



BPJS Kesehatan
Badan Penyelenggara Jaminan Sosial



Fakta dan Data Capaian Program Jaminan Kesehatan Nasional

ACEH

**DEWAN JAMINAN SOSIAL NASIONAL
BPJS KESEHATAN**



ACEH

Fakta dan Data Capaian Program
Jaminan Kesehatan Nasional
Provinsi Aceh 2015-2019

LAMPIRAN BUKU STATISTIK JKN 2015-2019



ISBN 978-602-18863-5-9 (PDF)

Diterbitkan di Jakarta oleh Dewan Jaminan Sosial Nasional (DJSN)
dan Badan Penyelenggara Jaminan Sosial (BPJS) Kesehatan

Edisi Pertama, 2021

Buku ini dapat diakses dalam laman DJSN dan dapat
disebarluaskan kepada siapa saja yang membutuhkannya.
Untuk akuntabilitas, semua pihak yang menggunakan informasi
yang dikutip dari buku ini harus menyebutkan sumber “DJSN dan
BPJS Kesehatan, Statistik JKN 2015-2019”, 2021 hal xxx.

STATISTIK JKN 2015-2019

Fakta dan Data Capaian Program Jaminan Kesehatan Nasional

Tim Penyusun

PENANGGUNG JAWAB

Tb. Achmad Choesni (Ketua DJSN)

Fachmi Idris (Direktur Utama BPJS Kesehatan Masa Jabatan Tahun 2016-2021)

Ali Ghufron Mukti (Direktur Utama BPJS Kesehatan Masa Jabatan Tahun 2021-2026)

KETUA TIM

Asih Eka Putri (Anggota DJSN)

TIM ANALISIS DAN PENULISAN STATISTIK JKN 2014-2018

Hasbullah Thabrany (Tenaga Ahli DJSN)

Royasia Viki Ramadani (CHEPS/Tenaga Ahli DJSN)

Eviati Adawiyah (Tenaga Ahli DJSN)

Athi Rahmawati (Sekretariat DJSN)

Bayu Widyo Sasongko (PPJK Kementerian Kesehatan)

Retno Pujisubekti (TNP2K)

Citra Jaya (BPJS Kesehatan)

Norrasta Ulil Albab (BPJS Kesehatan)

Erzan Dhanalvin (BPJS Kesehatan)

Nilna Rahmi Isna (BPJS Kesehatan)

Yufan Putri (PKMK, Universitas Gadjah Mada)

TIM ANALISIS DAN PENULISAN STATISTIK JKN 2015-2019

Royasia Viki Ramadani (Tenaga Ahli DJSN/HFA Thinkwell)

Athi Rahmawati (Sekretariat DJSN)

Ery Setiawan (Tenaga Ahli DJSN/HFA Thinkwell)

Jusran Mawardi (BPJS Kesehatan)

Citra Jaya (BPJS Kesehatan)

Tria Sofa Purnama (BPJS Kesehatan)

Paramita Diani (BPJS Kesehatan)

Frizco Surgaria BS (BPJS Kesehatan)

Ricky Radius (Sekretariat DJSN)

Wenny Kartika Ayuningtyas (Sekretariat DJSN)

PENYUNTING

Hasbullah Thabrany

Prih Sarnianto



Penerbit

DEWAN JAMINAN SOSIAL NASIONAL

Gedung Kemenko PMK (Lt. 11)

Jalan Medan Merdeka Barat No. 3 Jakarta Pusat 10110



Kata Pengantar

Dewan Jaminan Sosial Nasional (DJSN) dan BPJS Kesehatan kembali menghadirkan buku Statistik JKN. Edisi kali ini mengungkap data dan fakta penyelenggaraan Program Jaminan Kesehatan Nasional (JKN) dalam kurun waktu lima tahun, mulai 2015 hingga tahun 2019.

Data dan fakta JKN ditampilkan melalui delapan indikator yaitu kepesertaan, iuran, fasilitas kesehatan, angka akses, angka konsumsi, rerata biaya satuan klaim, hasil (outcome) pengobatan dan distribusi penyakit. Data bersumber dari data rutin peserta yang terdaftar di BPJS Kesehatan yakni 157 juta jiwa (2015), 172 juta jiwa (2016), 188 juta jiwa (2017), 208 juta jiwa (2018), dan 224 juta jiwa (2019). Informasi tentang pemanfaatan pelayanan kesehatan diolah dari 1,5 miliar klaim, 1,4 miliar kunjungan rajal, 65 juta kunjungan rawat inap selama kurun waktu lima tahun.

Statistik JKN edisi kali ini dilengkapi dengan informasi JKN di 34 provinsi dalam lembaran terpisah untuk masing-masing provinsi. Pada buku ini ditampilkan lampiran informasi JKN di Provinsi Aceh yang terdiri dari data tahun 2019 dengan indikator (1) Distribusi hasil pengobatan, (2) Distribusi 100 penyakit kunjungan terbanyak menurut diagnosis primer, (3) Distribusi 100 penyakit kunjungan terbanyak menurut kode INA CBGs, dan (4) Distribusi 100 penyakit biaya tertinggi menurut kode INA CBGs.

Publikasi ini diharapkan dapat memenuhi kebutuhan informasi tentang penyelenggaraan JKN di tingkat nasional hingga provinsi dan kabupaten/kota. Informasi dalam buku ini menjadi rujukan obyektif dalam pemantauan, pelaksanaan evaluasi dan penilaian keberhasilan program JKN. Kami mengucapkan terima kasih kepada seluruh pihak yang telah berkontribusi dalam penyusunan Buku Statistik JKN 2015-2019 hingga dapat diterbitkan.

Jakarta, Juni 2021

Ketua Kelompok Kerja
Pengolahan dan Analisis Data JKN 2015-2019

dr. Asih Eka Putri, MPPM, MM



Daftar Isi

	Hal
Kata Pengantar	v
Daftar Isi	vii
Tabel 1 Distribusi Hasil Pengobatan RJTL Menurut Hak Kelas Perawatan	1
Tabel 2 Distribusi Hasil Pengobatan RJTL Menurut Segmen Kepesertaan	1
Tabel 3 Distribusi Hasil Pengobatan RITL Menurut Hak Kelas Perawatan	1
Tabel 4 Distribusi Hasil Pengobatan RITL Menurut Segmen	1
Tabel 5 Diagnosis Primer dengan Kunjungan Terbanyak pada Pelayanan RJTP	2
Tabel 6 Diagnosis Primer dengan Kunjungan Terbanyak pada Pelayanan RITP	5
Tabel 7 Diagnosis Primer dengan Kunjungan Terbanyak pada Pelayanan RJTL	7
Tabel 8 Diagnosis Primer dengan Kunjungan Terbanyak pada Pelayanan RITL	11
Tabel 9 Kode INA CBGs Kunjungan Terbanyak pada RJTL	14
Tabel 10 Kode INA CBGs Kunjungan Terbanyak pada RITL	19
Tabel 11 Kode INA CBGs dengan Total Biaya Klaim Tertinggi pada RJTL	25
Tabel 12 Kode INA CBGs dengan Total Biaya Klaim Tertinggi pada RITL	29



Tabel 1 Distribusi Hasil Pengobatan RJTL Menurut Hak Kelas Perawatan di Provinsi Aceh 2019

Hak Kelas		Meninggal	Pulang Paksa	Rujuk	Sehat	Tidak Tahu	Total
1	%	0,02	0,01	0,62	97,30	2,04	100
2	%	0,02	0,02	0,64	97,35	1,96	100
3	%	0,03	0,02	0,62	98,00	1,33	100
Seluruh Kelas	N	579	468	15.093	2.368.575	37.404	2.422.119
	%	0,02	0,02	0,62	97,79	1,54	100

Tabel 2 Distribusi Hasil Pengobatan RJTL Menurut Segmen di Provinsi Aceh 2019

Segmen		Meninggal	Pulang Paksa	Rujuk	Sehat	Tidak Tahu	Total
PBI APBN	%	0,03	0,02	0,65	98,24	1,06	100
PBI APBD	%	0,02	0,02	0,60	97,80	1,55	100
PPU	%	0,02	0,02	0,68	97,50	1,79	100
PBPU	%	0,02	0,03	0,55	97,19	2,21	100
BP	%	0,02	0,01	0,47	96,83	2,67	100
Seluruh Segmen	N	579	468	15.093	2.368.575	37.404	2.422.119
	%	0,02	0,02	0,62	97,79	1,54	100

Tabel 3 Distribusi Hasil Pengobatan RITL Menurut Hak Kelas Perawatan di Provinsi Aceh 2019

Hak Kelas		Meninggal	Pulang Paksa	Rujuk	Sehat	Tidak Tahu	Total
1	%	1,95	0,77	2,52	94,72	0,04	100
2	%	1,26	0,86	1,76	96,06	0,06	100
3	%	2,21	1,21	2,37	94,19	0,02	100
Seluruh Kelas	N	10.375	5.544	11.724	476.479	145	504.267
	%	2,06	1,10	2,32	94,49	0,03	100

Tabel 4 Distribusi Hasil Pengobatan RITL Menurut Segmen di Provinsi Aceh 2019

Segmen		Meninggal	Pulang Paksa	Rujuk	Sehat	Tidak Tahu	Total
PBI APBN	%	2,29	1,19	2,44	94,06	0,02	100
PBI APBD	%	2,12	1,22	2,31	94,32	0,02	100
PPU	%	1,18	0,80	1,89	96,08	0,05	100
PBPU	%	2,14	0,91	2,95	93,94	0,06	100
BP	%	4,67	0,84	3,82	90,63	0,03	100
Seluruh Segmen	N	10.375	5.544	11.724	476.479	145	504.267
	%	2,06	1,10	2,32	94,49	0,03	100

Tabel 5 100 Diagnosis Primer dengan Kunjungan Terbanyak pada Pelayanan RJTP Tahun 2019 di Provinsi Aceh

No.	Kode ICD X	Diagnosis Primer	Jumlah Kunjungan	Jumlah Peserta
1	J00	Acute nasopharyngitis [common cold]	393.773	258.144
2	J069	Acute upper respiratory infection, unspecified	347.990	233.053
3	K30	Dyspepsia	337.393	223.941
4	I10	Essential (primary) hypertension	137.938	65.553
5	R509	Fever, unspecified	129.931	101.241
6	M069	Rheumatoid arthritis, unspecified	102.970	61.957
7	R51	Headache	93.330	72.685
8	K040	Pulpitis	78.492	58.423
9	K297	Gastritis, unspecified	72.728	54.595
10	B86	Scabies	72.653	54.029
11	L309	Dermatitis, unspecified	62.486	46.256
12	A09	Diarrhoea and gastroenteritis of presumed infectious origin	60.502	52.714
13	R05	Cough	56.450	44.370
14	M545	Low back pain	56.289	38.796
15	E11	Non-insulin-dependent diabetes mellitus	55.839	21.704
16	L23	Allergic contact dermatitis	55.428	41.681
17	M791	Myalgia	52.027	38.576
18	L308	Other specified dermatitis	46.455	33.978
19	J06	Acute upper respiratory infections of multiple and unspecified sites	44.395	32.688
20	L30	Other dermatitis	43.496	34.681
21	R50	Fever of other and unknown origin	41.125	31.016
22	K041	Necrosis of pulp	37.601	29.234
23	E119	Non-insulin-dependent diabetes mellitus without complications	33.242	13.047
24	J02	Acute pharyngitis	31.962	26.987
25	L239	Allergic contact dermatitis, unspecified cause	28.929	21.783
26	A010	Typhoid fever	28.782	21.873
27	T784	Allergy, unspecified	27.696	20.437
28	J029	Acute pharyngitis, unspecified	27.094	23.433
29	I11	Hypertensive heart disease	25.789	12.575
30	J45	Asthma	25.703	13.662
31	Z368	Other antenatal screening	25.643	14.241
32	H10	Conjunctivitis	24.603	22.391
33	Z369	Antenatal screening, unspecified	24.123	12.501
34	L20	Atopic dermatitis	23.486	19.072

No.	Kode ICD X	Diagnosis Primer	Jumlah Kunjungan	Jumlah Peserta
35	I500	Congestive heart failure	23.436	12.124
36	E10	Insulin-dependent diabetes mellitus	22.756	10.285
37	F20	Schizophrenia	22.692	7.175
38	L209	Atopic dermatitis, unspecified	21.287	16.010
39	J40	Bronchitis, not specified as acute or chronic	21.205	17.682
40	I159	Secondary hypertension, unspecified	19.586	8.515
41	Z309	Contraceptive management, unspecified	19.329	12.406
42	K02	Dental caries	19.168	15.323
43	J111	Influenza with other respiratory manifestations, virus not identified	18.788	12.923
44	Z349	Supervision of normal pregnancy, unspecified	18.644	12.105
45	Z392	Routine postpartum follow-up	18.467	8.610
46	J11	Influenza, virus not identified	17.911	14.482
47	Z36	Antenatal screening	17.738	10.125
48	H527	Disorder of refraction, unspecified	17.327	16.241
49	M199	Arthrosis, unspecified	17.054	11.028
50	J459	Asthma, unspecified	16.557	8.773
51	E780	Pure hypercholesterolaemia	15.695	12.289
52	H521	Myopia	15.607	14.630
53	K006	Disturbances in tooth eruption	15.588	12.216
54	K29	Gastritis and duodenitis	15.153	12.435
55	Z34	Supervision of normal pregnancy	14.998	9.418
56	A01	Typhoid and paratyphoid fevers	14.553	12.366
57	J03	Acute tonsillitis	14.403	12.725
58	E149	Unspecified diabetes mellitus without complications	13.845	5.596
59	L02	Cutaneous abscess, furuncle and carbuncle	13.790	11.895
60	L029	Cutaneous abscess, furuncle and carbuncle, unspecified	13.435	11.935
61	M06	Other rheumatoid arthritis	13.303	9.715
62	J209	Acute bronchitis, unspecified	12.771	9.241
63	E785	Hyperlipidaemia, unspecified	12.731	9.688
64	I119	Hypertensive heart disease without (congestive) heart failure	12.728	6.013
65	Z30	Contraceptive management	12.703	8.986
66	K021	Caries of dentine	12.385	10.159
67	H109	Conjunctivitis, unspecified	12.215	11.141
68	O800	Spontaneous vertex delivery	11.922	4.169
69	J039	Acute tonsillitis, unspecified	11.829	10.365
70	O809	Single spontaneous delivery, unspecified	11.507	6.948
71	H542	Low vision, both eyes	10.763	10.122

No.	Kode ICD X	Diagnosis Primer	Jumlah Kunjungan	Jumlah Peserta
72	J20	Acute bronchitis	10.656	8.906
73	I15	Secondary hypertension	10.550	6.547
74	I64	Stroke, not specified as haemorrhage or infarction	10.437	5.915
75	J398	Other specified diseases of upper respiratory tract	10.412	6.525
76	M10	Gout	10.286	7.575
77	K083	Retained dental root	10.170	8.047
78	K04	Diseases of pulp and periapical tissues	10.161	8.362
79	E118	Non-insulin-dependent diabetes mellitus with unspecified complications	10.141	5.130
80	E117	Non-insulin-dependent diabetes mellitus with multiple complications	10.058	3.668
81	J068	Other acute upper respiratory infections of multiple sites	10.005	7.745
82	T141	Open wound of unspecified body region	9.956	7.988
83	H52	Disorders of refraction and accommodation	9.845	7.110
84	J449	Chronic obstructive pulmonary disease, unspecified	9.725	5.579
85	M19	Other arthrosis	9.680	7.020
86	J304	Allergic rhinitis, unspecified	9.608	8.171
87	Z00	General examination and investigation of persons without complaint and reported diagnosis	9.496	8.921
88	H814	Vertigo of central origin	9.457	7.780
89	F209	Schizophrenia, unspecified	9.440	3.389
90	I110	Hypertensive heart disease with (congestive) heart failure	9.079	5.653
91	E109	Insulin-dependent diabetes mellitus without complications	8.924	4.136
92	N390	Urinary tract infection, site not specified	8.526	7.330
93	A150	Tuberculosis of lung, confirmed by sputum microscopy with or without culture	8.431	5.068
94	H110	Pterygium	8.186	7.325
95	M150	Primary generalized (osteo)arthrosis	8.181	5.221
96	K047	Periapical abscess without sinus	8.079	6.974
97	E14	Unspecified diabetes mellitus	8.050	3.412
98	K050	Acute gingivitis	7.905	6.615
99	J42	Unspecified chronic bronchitis	7.903	6.613
100	A15	Respiratory tuberculosis, bacteriologically and histologically confirmed	7.464	4.504
Total			3.571.023	2.444.405

Tabel 6 Diagnosis Primer dengan Kunjungan Terbanyak pada Pelayanan RITP Tahun 2019 di Provinsi Aceh

No.	Kode ICD X	Diagnosis Primer	Jumlah Admisi	Jumlah Peserta
1	O800	Spontaneous vertex delivery	18.457	18.149
2	O809	Single spontaneous delivery, unspecified	15.095	14.901
3	R509	Fever, unspecified	14.058	13.492
4	K30	Dyspepsia	13.470	12.515
5	A010	Typhoid fever	8.485	8.210
6	A09	Diarrhoea and gastroenteritis of presumed infectious origin	8.189	7.986
7	K297	Gastritis, unspecified	5.362	5.005
8	O801	Spontaneous breech delivery	4.795	4.743
9	O80	Single spontaneous delivery	3.792	3.655
10	I10	Essential (primary) hypertension	2.859	2.696
11	R50	Fever of other and unknown origin	1.578	1.535
12	K291	Other acute gastritis	1.288	1.238
13	R104	Other and unspecified abdominal pain	1.236	1.203
14	O210	Mild hyperemesis gravidarum	1.045	938
15	Z348	Supervision of other normal pregnancy	936	902
16	R11	Nausea and vomiting	849	833
17	J069	Acute upper respiratory infection, unspecified	846	839
18	K29	Gastritis and duodenitis	811	790
19	J45	Asthma	784	720
20	R10	Abdominal and pelvic pain	733	717
21	J459	Asthma, unspecified	733	666
22	R51	Headache	730	719
23	O211	Hyperemesis gravidarum with metabolic disturbance	721	653
24	R53	Malaise and fatigue	719	687
25	Z34	Supervision of normal pregnancy	672	660
26	K529	Noninfective gastroenteritis and colitis, unspecified	666	653
27	J40	Bronchitis, not specified as acute or chronic	657	641
28	O808	Other single spontaneous delivery	646	638
29	I15	Secondary hypertension	614	580
30	A01	Typhoid and paratyphoid fevers	601	594
31	O994	Diseases of the circulatory system complicating pregnancy, childbirth and the puerperium	574	565
32	Z368	Other antenatal screening	565	561
33	N390	Urinary tract infection, site not specified	559	551
34	K296	Other gastritis	548	521
35	O94	Sequelae of complication of pregnancy, childbirth and the puerperium	544	530

No.	Kode ICD X	Diagnosis Primer	Jumlah Admisi	Jumlah Peserta
36	E11	Non-insulin-dependent diabetes mellitus	535	485
37	A90	Dengue fever [classical dengue]	525	516
38	P800	Cold injury syndrome	521	505
39	R508	Other specified fever	512	503
40	I11	Hypertensive heart disease	494	470
41	K520	Gastroenteritis and colitis due to radiation	469	465
42	O002	Ovarian pregnancy	462	460
43	R060	Dyspnoea	455	427
44	R560	Febrile convulsions	437	417
45	J00	Acute nasopharyngitis [common cold]	387	378
46	J449	Chronic obstructive pulmonary disease, unspecified	343	317
47	O700	First degree perineal laceration during delivery	336	336
48	O85	Puerperal sepsis	316	311
49	M545	Low back pain	304	292
50	O080	Genital tract and pelvic infection following abortion and ectopic and molar pregnancy	292	291
51	H814	Vertigo of central origin	290	286
52	A099	Gastroenteritis and colitis of unspecified origin	289	284
53	B05	Measles	288	285
54	R500	Fever with chills	284	274
55	K25	Gastric ulcer	281	272
56	Z349	Supervision of normal pregnancy, unspecified	278	266
57	K219	Gastro-oesophageal reflux disease without oesophagitis	271	265
58	Z370	Single live birth	270	266
59	E10	Insulin-dependent diabetes mellitus	262	245
60	A91	Dengue haemorrhagic fever	259	258
61	K21	Gastro-oesophageal reflux disease	255	248
62	A060	Acute amoebic dysentery	253	251
63	K295	Chronic gastritis, unspecified	240	239
64	O269	Pregnancy-related condition, unspecified	237	216
65	O470	False labour before 37 completed weeks of gestation	234	234
66	B01	Varicella [chickenpox]	229	227
67	K210	Gastro-oesophageal reflux disease with oesophagitis	229	227
68	I500	Congestive heart failure	219	206
69	A778	Other spotted fevers	218	211
70	O471	False labour at or after 37 completed weeks of gestation	217	214
71	O669	Obstructed labour, unspecified	216	214
72	O990	Anaemia complicating pregnancy, childbirth and the puerperium	213	202

No.	Kode ICD X	Diagnosis Primer	Jumlah Admisi	Jumlah Peserta
73	N23	Unspecified renal colic	205	203
74	J20	Acute bronchitis	202	201
75	J02	Acute pharyngitis	200	200
76	A150	Tuberculosis of lung, confirmed by sputum microscopy with or without culture	200	197
77	J06	Acute upper respiratory infections of multiple and unspecified sites	197	195
78	B059	Measles without complication	192	192
79	O679	Intrapartum haemorrhage, unspecified	192	190
80	O60	Preterm labour and delivery	191	180
81	A090	Other and unspecified gastroenteritis and colitis of infectious origin	190	189
82	R198	Other specified symptoms and signs involving the digestive system and abdomen	185	185
83	A014	Paratyphoid fever, unspecified	185	181
84	R100	Acute abdomen	182	178
85	A759	Typhus fever, unspecified	172	163
86	K294	Chronic atrophic gastritis	166	159
87	G44	Other headache syndromes	160	156
88	J42	Unspecified chronic bronchitis	159	150
89	J029	Acute pharyngitis, unspecified	159	158
90	A15	Respiratory tuberculosis, bacteriologically and histologically confirmed	158	147
91	J44	Other chronic obstructive pulmonary disease	156	147
92	I159	Secondary hypertension, unspecified	155	152
93	O000	Abdominal pregnancy	155	154
94	A77	Spotted fever [tick-borne rickettsioses]	154	151
95	J441	Chronic obstructive pulmonary disease with acute exacerbation, unspecified	150	142
96	E119	Non-insulin-dependent diabetes mellitus without complications	149	138
97	A881	Epidemic vertigo	145	142
98	Z39	Postpartum care and examination	137	124
99	A011	Paratyphoid fever A	132	132
100	M791	Myalgia	128	126
Total			130.893	126.481

Tabel 7 Diagnosis Primer dengan Kunjungan Terbanyak pada Pelayanan RJTL Tahun 2019 di Provinsi Aceh

No.	Kode ICD X	Diagnosis Primer	Jumlah Kunjungan	Jumlah Peserta
1	Z098	Follow-up examination after other treatment for other conditions	1.153.876	261.764
2	Z099	Follow-up examination after unspecified treatment for other conditions	66.825	21.362
3	Z093	Follow-up examination after psychotherapy	61.298	6.980
4	Z491	Extracorporeal dialysis	48.418	1.048
5	Z871	Personal history of diseases of the digestive system	39.890	9.857
6	Z489	Surgical follow-up care, unspecified	30.577	19.419
7	Z090	Follow-up examination after surgery for other conditions	28.644	15.085
8	Z961	Presence of intraocular lens	26.214	8.585
9	K30	Dyspepsia	25.315	21.990
10	R509	Fever, unspecified	23.934	21.302
11	Z097	Follow-up examination after combined treatment for other conditions	23.862	8.857
12	Z501	Other physical therapy	21.417	3.607
13	Z488	Other specified surgical follow-up care	20.400	12.754
14	Z878	Personal history of other specified conditions	18.201	8.791
15	J459	Asthma, unspecified	15.900	10.042
16	K041	Necrosis of pulp	14.833	10.100
17	Z349	Supervision of normal pregnancy, unspecified	14.750	9.638
18	Z010	Examination of eyes and vision	13.996	8.783
19	H521	Myopia	13.524	13.174
20	Z867	Personal history of diseases of the circulatory system	13.349	3.691
21	Z870	Personal history of diseases of the respiratory system	13.180	4.430
22	Z480	Attention to surgical dressings and sutures	13.109	8.297
23	Z348	Supervision of other normal pregnancy	12.693	7.941
24	Z011	Examination of ears and hearing	11.477	4.763
25	Z490	Preparatory care for dialysis	10.973	270
26	Z478	Other specified orthopaedic follow-up care	10.964	3.960
27	I10	Essential (primary) hypertension	10.326	8.164
28	Z863	Personal history of endocrine, nutritional and metabolic diseases	9.901	1.775
29	K040	Pulpitis	9.738	7.004
30	Z866	Personal history of diseases of the nervous system and sense organs	9.700	3.258
31	E119	Non-insulin-dependent diabetes mellitus without complications	9.431	5.865
32	H522	Astigmatism	8.817	8.636

No.	Kode ICD X	Diagnosis Primer	Jumlah Kunjungan	Jumlah Peserta
33	Z873	Personal history of diseases of the musculoskeletal system and connective tissue	8.631	2.426
34	H520	Hypermetropia	8.508	8.335
35	M512	Other specified intervertebral disc displacement	8.001	2.495
36	M545	Low back pain	7.733	6.149
37	B86	Scabies	7.700	6.985
38	Z988	Other specified postsurgical states	7.592	4.127
39	J069	Acute upper respiratory infection, unspecified	7.521	6.931
40	R104	Other and unspecified abdominal pain	7.460	7.056
41	Z089	Follow-up examination after unspecified treatment for malignant neoplasm	7.265	2.880
42	Z012	Dental examination	7.134	3.165
43	Z094	Follow-up examination after treatment of fracture	6.955	2.522
44	H524	Presbyopia	6.748	6.633
45	Z874	Personal history of diseases of the genitourinary system	6.429	2.316
46	H259	Senile cataract, unspecified	5.817	4.685
47	A099	Gastroenteritis and colitis of unspecified origin	5.726	5.415
48	Z369	Antenatal screening, unspecified	5.716	3.502
49	R51	Headache	5.682	4.616
50	H109	Conjunctivitis, unspecified	5.532	5.152
51	G409	Epilepsy, unspecified	5.251	1.868
52	J449	Chronic obstructive pulmonary disease, unspecified	5.152	3.263
53	H269	Cataract, unspecified	4.869	3.824
54	I500	Congestive heart failure	4.770	3.543
55	H110	Pterygium	4.584	3.755
56	E114	Non-insulin-dependent diabetes mellitus with neurological complications	4.555	2.601
57	J209	Acute bronchitis, unspecified	4.478	4.060
58	H609	Otitis externa, unspecified	4.329	3.907
59	Z321	Pregnancy confirmed	4.246	2.560
60	T141	Open wound of unspecified body region	4.210	4.092
61	J304	Allergic rhinitis, unspecified	4.146	3.449
62	J40	Bronchitis, not specified as acute or chronic	4.067	3.854
63	Z392	Routine postpartum follow-up	4.061	3.447
64	H612	Impacted cerumen	3.962	3.489
65	Z038	Observation for other suspected diseases and conditions	3.925	3.512
66	Z479	Orthopaedic follow-up care, unspecified	3.745	1.606
67	H669	Otitis media, unspecified	3.623	3.231
68	H169	Keratitis, unspecified	3.605	2.965

No.	Kode ICD X	Diagnosis Primer	Jumlah Kunjungan	Jumlah Peserta
69	M5459	Low back pain, site unspecified	3.500	2.867
70	K219	Gastro-oesophageal reflux disease without oesophagitis	3.454	2.934
71	N189	Chronic renal failure, unspecified	3.438	330
72	J029	Acute pharyngitis, unspecified	3.435	3.214
73	A162	Tuberculosis of lung, without mention of bacteriological or histological confirmation	3.344	2.318
74	Z340	Supervision of normal first pregnancy	3.315	2.502
75	H268	Other specified cataract	3.287	1.894
76	I119	Hypertensive heart disease without (congestive) heart failure	3.172	2.712
77	I251	Atherosclerotic heart disease	3.144	2.170
78	Z861	Personal history of infectious and parasitic diseases	3.116	1.362
79	G442	Tension-type headache	3.044	2.561
80	I639	Cerebral infarction, unspecified	3.041	1.333
81	Z511	Chemotherapy session for neoplasm	3.008	777
82	R060	Dyspnoea	3.006	2.388
83	M179	arthrosis, unspecified	2.979	1.953
84	S913	Open wound of other parts of foot	2.967	2.908
85	I679	Cerebrovascular disease, unspecified	2.712	703
86	J189	Pneumonia, unspecified	2.643	2.511
87	N939	Abnormal uterine and vaginal bleeding, unspecified	2.611	2.255
88	K011	Impacted teeth	2.606	1.987
89	L239	Allergic contact dermatitis, unspecified cause	2.587	2.340
90	D561	Beta thalassaemia	2.572	362
91	Z992	Dependence on renal dialysis	2.568	92
92	N390	Urinary tract infection, site not specified	2.524	2.394
93	A090	Other and unspecified gastroenteritis and colitis of infectious origin	2.513	2.429
94	I64	Stroke, not specified as haemorrhage or infarction	2.501	1.971
95	G629	Polyneuropathy, unspecified	2.484	2.175
96	N200	Calculus of kidney	2.450	1.963
97	J320	Chronic maxillary sinusitis	2.405	1.713
98	J039	Acute tonsillitis, unspecified	2.402	2.199
99	H258	Other senile cataract	2.382	1.763
100	Z363	Antenatal screening for malformations using ultrasound and other physical methods	2.303	1.781
Total			2.100.773	748.469

Tabel 8 Diagnosis Primer dengan Kunjungan Terbanyak pada Pelayanan RITL Tahun 2019 di Provinsi Aceh

No.	Kode ICD X	Diagnosis Primer	Jumlah Admisi	Jumlah Peserta
1	O800	Spontaneous vertex delivery	18.457	18.149
2	O809	Single spontaneous delivery, unspecified	15.095	14.901
3	R509	Fever, unspecified	14.058	13.492
4	K30	Dyspepsia	13.470	12.515
5	A010	Typhoid fever	8.485	8.210
6	A09	Diarrhoea and gastroenteritis of presumed infectious origin	8.189	7.986
7	K297	Gastritis, unspecified	5.362	5.005
8	O801	Spontaneous breech delivery	4.795	4.743
9	O80	Single spontaneous delivery	3.792	3.655
10	I10	Essential (primary) hypertension	2.859	2.696
11	R50	Fever of other and unknown origin	1.578	1.535
12	K291	Other acute gastritis	1.288	1.238
13	R104	Other and unspecified abdominal pain	1.236	1.203
14	O210	Mild hyperemesis gravidarum	1.045	938
15	Z348	Supervision of other normal pregnancy	936	902
16	R11	Nausea and vomiting	849	833
17	J069	Acute upper respiratory infection, unspecified	846	839
18	K29	Gastritis and duodenitis	811	790
19	J45	Asthma	784	720
20	R10	Abdominal and pelvic pain	733	717
21	J459	Asthma, unspecified	733	666
22	R51	Headache	730	719
23	O211	Hyperemesis gravidarum with metabolic disturbance	721	653
24	R53	Malaise and fatigue	719	687
25	Z34	Supervision of normal pregnancy	672	660
26	K529	Noninfective gastroenteritis and colitis, unspecified	666	653
27	J40	Bronchitis, not specified as acute or chronic	657	641
28	O808	Other single spontaneous delivery	646	638
29	I15	Secondary hypertension	614	580
30	A01	Typhoid and paratyphoid fevers	601	594
31	O994	Diseases of the circulatory system complicating pregnancy, childbirth and the puerperium	574	565
32	Z368	Other antenatal screening	565	561
33	N390	Urinary tract infection, site not specified	559	551
34	K296	Other gastritis	548	521

No.	Kode ICD X	Diagnosis Primer	Jumlah Admisi	Jumlah Peserta
35	O94	Sequelae of complication of pregnancy, childbirth and the puerperium	544	530
36	E11	Non-insulin-dependent diabetes mellitus	535	485
37	A90	Dengue fever [classical dengue]	525	516
38	P800	Cold injury syndrome	521	505
39	R508	Other specified fever	512	503
40	I11	Hypertensive heart disease	494	470
41	K520	Gastroenteritis and colitis due to radiation	469	465
42	O002	Ovarian pregnancy	462	460
43	R060	Dyspnoea	455	427
44	R560	Febrile convulsions	437	417
45	J00	Acute nasopharyngitis [common cold]	387	378
46	J449	Chronic obstructive pulmonary disease, unspecified	343	317
47	O700	First degree perineal laceration during delivery	336	336
48	O85	Puerperal sepsis	316	311
49	M545	Low back pain	304	292
50	O080	Genital tract and pelvic infection following abortion and ectopic and molar pregnancy	292	291
51	H814	Vertigo of central origin	290	286
52	A099	Gastroenteritis and colitis of unspecified origin	289	284
53	B05	Measles	288	285
54	R500	Fever with chills	284	274
55	K25	Gastric ulcer	281	272
56	Z349	Supervision of normal pregnancy, unspecified	278	266
57	K219	Gastro-oesophageal reflux disease without oesophagitis	271	265
58	Z370	Single live birth	270	266
59	E10	Insulin-dependent diabetes mellitus	262	245
60	A91	Dengue haemorrhagic fever	259	258
61	K21	Gastro-oesophageal reflux disease	255	248
62	A060	Acute amoebic dysentery	253	251
63	K295	Chronic gastritis, unspecified	240	239
64	O269	Pregnancy-related condition, unspecified	237	216
65	O470	False labour before 37 completed weeks of gestation	234	234
66	B01	Varicella [chickenpox]	229	227
67	K210	Gastro-oesophageal reflux disease with oesophagitis	229	227
68	I500	Congestive heart failure	219	206
69	A778	Other spotted fevers	218	211
70	O471	False labour at or after 37 completed weeks of gestation	217	214
71	O669	Obstructed labour, unspecified	216	214

No.	Kode ICD X	Diagnosis Primer	Jumlah Admisi	Jumlah Peserta
72	O990	Anaemia complicating pregnancy, childbirth and the puerperium	213	202
73	N23	Unspecified renal colic	205	203
74	J20	Acute bronchitis	202	201
75	J02	Acute pharyngitis	200	200
76	A150	Tuberculosis of lung, confirmed by sputum microscopy with or without culture	200	197
77	J06	Acute upper respiratory infections of multiple and unspecified sites	197	195
78	B059	Measles without complication	192	192
79	O679	Intrapartum haemorrhage, unspecified	192	190
80	O60	Preterm labour and delivery	191	180
81	A090	Other and unspecified gastroenteritis and colitis of infectious origin	190	189
82	R198	Other specified symptoms and signs involving the digestive system and abdomen	185	185
83	A014	Paratyphoid fever, unspecified	185	181
84	R100	Acute abdomen	182	178
85	A759	Typhus fever, unspecified	172	163
86	K294	Chronic atrophic gastritis	166	159
87	G44	Other headache syndromes	160	156
88	J42	Unspecified chronic bronchitis	159	150
89	J029	Acute pharyngitis, unspecified	159	158
90	A15	Respiratory tuberculosis, bacteriologically and histologically confirmed	158	147
91	J44	Other chronic obstructive pulmonary disease	156	147
92	I159	Secondary hypertension, unspecified	155	152
93	O000	Abdominal pregnancy	155	154
94	A77	Spotted fever [tick-borne rickettsioses]	154	151
95	J441	Chronic obstructive pulmonary disease with acute exacerbation, unspecified	150	142
96	E119	Non-insulin-dependent diabetes mellitus without complications	149	138
97	A881	Epidemic vertigo	145	142
98	Z39	Postpartum care and examination	137	124
99	A011	Paratyphoid fever A	132	132
100	M791	Myalgia	128	126
Total			130.893	126.481

Tabel 9 Kode INA CBGss Kunjungan Terbanyak pada RJTL Tahun 2019 di Provinsi Aceh

No.	Kode INA CBGs	Nama INA CBGs	Jumlah Kunjungan	Jumlah Peserta	Total Biaya Klaim	Rata-Rata Biaya Per Kunjungan
1	Q-5-44-0	Penyakit Kronis Kecil Lain-Lain	1.654.439	389.052	339.717.063.100	205.337
2	Q-5-42-0	Penyakit Akut Kecil Lain-Lain	131.972	107.218	25.960.706.300	196.714
3	N-3-15-0	Prosedur Dialisis	77.430	1.550	68.841.464.500	889.080
4	Z-3-27-0	Perawatan Luka	69.985	44.577	13.458.503.000	192.306
5	Z-3-25-0	Prosedur Ultrasound Ginekologik	64.756	42.773	19.697.931.800	304.187
6	U-3-16-0	Prosedur Pada Gigi	56.279	23.996	17.248.537.500	306.483
7	M-3-16-0	Prosedur Therapi Fisik Dan Prosedur Kecil Muskuloskeletal	35.421	8.748	4.655.093.700	131.422
8	Z-3-23-0	Prosedur Ultrasound Lain-Lain	33.668	26.233	19.100.170.400	567.309
9	K-5-18-0	Other Digestive System Disorders	29.798	25.715	7.710.722.200	258.766
10	Q-5-18-0	Konsultasi Atau Pemeriksaan Lain-Lain	25.369	14.133	3.528.691.500	139.095
11	J-3-13-0	Prosedur Terapi Saluran Pernafasan	22.814	14.190	7.410.481.200	324.822
12	H-3-12-0	Prosedur Lain-Lain Pada Mata	20.685	12.415	5.282.999.300	255.402
13	U-3-15-0	Prosedur Lain-Lain Pada Telinga, Hidung, Mulut Dan Tenggorokan	19.576	13.083	5.121.162.900	261.604
14	Q-5-25-0	Gastrointestinal Akut	13.536	12.692	1.914.912.500	141.468
15	Q-5-43-0	Penyakit Kronis Besar Lain-Lain	13.007	9.545	3.785.601.800	291.043
16	Z-3-12-0	Prosedur Rehabilitasi	12.471	3.434	2.346.585.400	188.163
17	Q-5-12-0	Gigi	11.354	9.072	2.480.597.500	218.478
18	L-3-12-0	Prosedur Kecil Pada Kulit	10.578	9.902	2.531.601.800	239.327
19	Q-5-26-0	Bronkial Akut	8.281	7.572	1.617.884.100	195.373
20	G-5-17-0	Other Cranial Peripheral Nerve Diseases	7.287	5.369	1.864.237.400	255.831
21	H-2-36-0	Prosedur Operasi Katarak	7.026	5.571	42.606.324.300	6.064.094
22	Q-5-41-0	Penyakit Akut Besar Lain-Lain	6.134	5.773	1.929.253.400	314.518
23	Q-5-27-0	Sistem Persarafan Pusat Akut	5.767	3.301	805.910.900	139.745
24	I-3-13-0	Prosedur Ekokardiografi	4.989	4.469	2.161.142.800	433.182
25	Q-5-29-0	Gagal Jantung Kongestif Dan Kondisi Jantung Lain-Lain	4.751	3.572	2.582.313.000	543.530

No.	Kode INA CBGs	Nama INA CBGs	Jumlah Kunjungan	Jumlah Peserta	Total Biaya Klaim	Rata-Rata Biaya Per Kunjungan
26	Q-5-38-0	Paru Akut	4.572	4.248	1.166.038.000	255.039
27	L-3-11-0	Prosedur Besar Pada Kulit	4.006	1.370	1.802.728.800	450.007
28	Q-5-31-0	Fraktur	3.810	3.492	512.527.900	134.522
29	F-5-14-0	Psikoterapi Individu Dewasa Bukan Akut	3.683	2.664	748.706.700	203.287
30	Q-5-32-0	Saluran Kemih Akut	3.580	3.161	986.289.200	275.500
31	U-3-13-0	Prosedur Diagnostik Lain-Lain Pada Telinga, Hidung, Mulut Dan Tenggorokan	3.120	2.013	1.013.783.700	324.931
32	Z-3-18-0	Ct-Scan Kepala	2.819	2.750	3.432.326.600	1.217.569
33	D-3-10-0	Prosedur Transfusi & Terapi Sumsum Tulang	2.811	398	3.702.600.600	1.317.183
34	Q-5-39-0	Kecelakaan Besar Pada Jaringan Lunak	2.717	2.659	363.973.700	133.962
35	Q-5-40-0	Infeksi Saluran Kemih Akut	2.504	2.368	325.824.600	130.122
36	Q-5-23-0	Pemeriksaan Antepartum	2.503	2.041	331.391.300	132.398
37	K-3-16-0	Prosedur Lain-Lain Pada Gastrointestinal	2.410	1.992	1.262.742.000	523.959
38	U-3-11-0	Prosedur Kecil Lain-Lain Pada Telinga, Hidung, Mulut Dan Tenggorokan	2.319	1.820	887.586.700	382.745
39	M-3-11-0	Prosedur Diagnostik Dan Terapeutik Muskuloskeletal	1.933	978	1.110.634.400	574.565
40	Q-5-24-0	Pemeriksaan Postpartum	1.788	1.699	158.286.900	88.527
41	L-2-42-0	Prosedur Lain-Lain Pada Kulit Dan Jaringan Bawah Kulit	1.630	1.561	516.346.804	316.777
42	C-3-13-0	Kemoterapi Pada Tumor Payudara Atau Ovarium	1.588	432	2.223.586.200	1.400.243
43	N-3-14-0	Prosedur Kecil Endoskopi Pada Saluran Kemih	1.513	1.081	607.082.700	401.244
44	Z-3-16-0	Prosedur Magnetic Resonance Imaging (Mri)	1.417	1.392	3.611.454.800	2.548.663
45	Z-3-19-0	Ct Scan Lain-Lain	1.294	1.231	2.026.372.300	1.565.976
46	H-3-11-0	Prosedur Kecil Pada Ekstraokuler	1.269	1.225	332.425.300	261.958
47	Z-3-13-0	Prosedur Kecil Pelayanan Penunjang Lain-Lain	1.164	430	196.234.100	168.586

No.	Kode INA CBGs	Nama INA CBGs	Jumlah Kunjungan	Jumlah Peserta	Total Biaya Klaim	Rata-Rata Biaya Per Kunjungan
48	F-5-10-0	Pelayanan Kesehatan Mental Ekstensif	1.044	880	400.973.400	384.074
49	I-3-14-0	Prosedur Stress Testing	909	416	390.470.800	429.561
50	G-3-13-0	Prosedur Elektroensefalografi (Eeg)	888	873	396.094.800	446.053
51	J-3-16-0	Prosedur Uji Fungsi Paru	811	713	524.780.400	647.078
52	H-3-13-0	Prosedur Diagnostik & Imaging Pada Mata	811	597	198.637.400	244.929
53	Z-3-30-0	Fototerapi	773	48	68.320.400	88.383
54	U-3-14-0	Prosedur Tes Fungsi Pada Telinga, Hidung, Mulut Dan Tenggorokan	677	585	257.086.800	379.744
55	Q-5-28-0	Kecelakaan Sistem Persarafan Pusat	675	645	134.652.400	199.485
56	C-3-23-0	Kemoterapi Pada Tumor Lain-Lain	542	231	323.731.200	597.290
57	Q-5-19-0	Kontak Pelayanan Kesehatan Lain-Lain	523	459	64.581.200	123.482
58	Q-5-30-0	Infark Miokard Akut Dan Aritmia	481	464	308.547.300	641.470
59	Q-5-33-0	Hematologi Akut	465	417	76.095.100	163.645
60	N-2-21-0	Extracorporeal Shockwave Lithotripsy (Eswl) Pada Saluran Kemih	428	338	2.053.481.200	4.797.853
61	J-3-15-0	Prosedur Bronkoskopi	422	308	179.846.900	426.177
62	M-3-15-0	Prosedur Aplikasi Casts Dan Splints	418	303	140.385.400	335.850
63	C-3-18-0	Kemoterapi Pada Leukemia Akut	379	68	217.635.000	574.235
64	E-3-10-0	Prosedur Diagnostik Pada Kelenjar Endokrin	378	372	114.788.700	303.674
65	Q-5-37-0	Cardiac Arrest, Respiratory Arrest & Shock	370	367	102.544.200	277.146
66	F-5-16-0	Psikoterapi Individu Pada Kanak-Kanak Masalah Kesehatan Mental	359	305	114.475.800	318.874
67	Q-5-36-0	Kekacauan Metabolik Akut	328	323	130.701.900	398.481
68	M-3-12-0	Prosedur Biopsi Sendi Dan Traksi Skeletal	324	131	315.950.200	975.155

No.	Kode INA CBGs	Nama INA CBGs	Jumlah Kunjungan	Jumlah Peserta	Total Biaya Klaim	Rata-Rata Biaya Per Kunjungan
69	H-2-23-0	Prosedur Kecil Pada Mata	319	290	204.880.100	642.257
70	F-5-12-0	Prosedur Tes Diagnostik Kesehatan Jiwa	318	222	97.598.400	306.913
71	Z-3-24-0	Prosedur Ultrasound Pembuluh Darah	309	301	241.719.900	782.265
72	J-3-17-0	Prosedur Lain-Lain Pada Sistem Saluran Pernafasan	289	234	83.919.900	290.380
73	P-9-17-0	Neonatal, Bbl Group-5	282	279	88.018.000	312.121
74	H-2-37-0	Prosedur Photokoagulasi Dan Krioterapi Pada Retina	269	134	289.820.600	1.077.400
75	U-2-32-0	Prosedur Kecil Pada Mulut Dan Lidah	269	225	86.176.600	320.359
76	H-2-22-0	Prosedur Sedang Pada Mata	258	247	293.560.000	1.137.829
77	I-2-23-0	Prosedur Kecil Pada Pembuluh Darah	232	203	106.866.000	460.629
78	L-3-10-0	Prosedur Kecil Lain-Lain Pada Payudara	226	220	80.007.800	354.017
79	K-3-15-0	Prosedur Endoskopi Kecil Pada Gastrointestinal Atas	226	222	246.826.700	1.092.154
80	Q-5-21-0	Aborsi	208	205	39.311.200	188.996
81	U-3-12-0	Prosedur Kauterisasi & Packing Pada Rongga Hidung	206	177	29.969.800	145.484
82	N-2-12-0	Prosedur Membuat Baru, Merevisi Dan Memindahkan Alat Dialisis	201	173	733.708.000	3.650.289
83	H-2-35-0	Prosedur Kecil Pada Segmen Posterior Mata	194	62	553.258.100	2.851.846
84	K-3-10-0	Prosedur Kecil Lain-Lain Pada Gastrointestinal	193	163	47.988.600	248.646
85	N-3-10-0	Prosedur Pada Ginjal Dan Ureter	187	117	57.344.000	306.652
86	C-3-11-0	Kemoterapi Pada Tumor Paru & Kandung Kemih	179	49	176.224.000	984.492
87	Q-5-22-0	Persalinan Yang Sukar (False Labor)	176	167	20.679.200	117.495
88	Z-3-22-0	Imaging Kontras Lain-Lain	176	175	103.045.500	585.486

No.	Kode INA CBGs	Nama INA CBGs	Jumlah Kunjungan	Jumlah Peserta	Total Biaya Klaim	Rata-Rata Biaya Per Kunjungan
89	L-2-53-0	Prosedur Kecil Pada Payudara Tanpa Pengangkatan Payudara	174	157	72.892.500	418.922
90	W-3-12-0	Prosedur Kecil Ginekologi	165	108	48.436.300	293.553
91	C-3-19-0	Kemoterapi Pada Tumor Limfoma, Myeloma Atau Testis	161	55	140.696.700	873.893
92	U-2-25-0	Prosedur Pada Telinga Tengah	159	139	53.350.700	335.539
93	Q-5-13-0	Medical Check-Up	152	141	14.682.300	96.594
94	Z-3-26-0	Prosedur Besar Radiografi	145	143	106.397.600	733.777
95	Q-5-20-0	Aborsi Mengancam	125	123	21.115.000	168.920
96	Q-5-34-0	Infeksi Virus Hiv	123	86	29.771.600	242.046
97	Q-5-35-0	Infeksi Akut	108	102	47.349.400	438.420
98	H-2-33-0	Prosedur Kecil Pada Segmen Anterior Mata	106	104	29.082.300	274.361
99	U-3-10-0	Prosedur Sedang Lain-Lain Pada Telinga, Hidung, Mulut Dan Tenggorokan	104	68	34.785.100	334.472
100	D-2-22-0	Prosedur Kecil Pada Nodul Limpa Dan Tymus	95	91	36.496.700	384.176
Total			2.420.162	858.985	642.408.594.704	265.440

Tabel 10 Kode INA CBGss Kunjungan Terbanyak pada RITL Tahun 2019 di Provinsi Aceh

No.	Kode INA CBGs	Nama INA CBGs	Jumlah Admisi	Jumlah Peserta	Total Biaya Klaim	Rata-Rata Biaya Per Admisi
1	A-4-14-I	Penyakit Infeksi Bakteri Dan Parasit Lain-Lain Ringan	40.117	38.131	96.564.742.820	2.407.078
2	O-6-10-I	Operasi Pembedahan Caesar Ringan	27.763	27.753	143.384.691.400	5.164.596
3	K-4-18-I	Diagnosis Sistem Pencernaan Lain-Lain (Ringan)	22.472	20.978	31.247.494.900	1.390.508
4	K-4-17-I	Nyeri Abdomen & Gastroenteritis Lain-Lain (Ringan)	21.964	21.244	34.421.272.620	1.567.168
5	P-8-17-I	Neonatal, Bbl Group-5 Tanpa Prosedur Mayor Ringan	19.601	19.540	69.282.278.500	3.534.630
6	A-4-13-I	Infeksi Non Bakteri Ringan	17.467	17.202	30.851.279.120	1.766.261
7	U-4-13-I	Peradangan Epiglotis, Telinga Tengah, Ispa Dan Laringotrakeitis Ringan	11.163	10.900	23.140.723.890	2.072.984
8	J-4-16-I	Simple Pneumonia & Whooping Cough Ringan	10.703	10.266	38.988.351.330	3.642.750
9	W-4-16-I	Gangguan Antepartum Ringan	9.652	8.022	21.091.787.130	2.185.225
10	O-6-13-I	Persalinan Vaginal Ringan	8.985	8.978	14.825.920.470	1.650.075
11	J-4-21-I	Gejala, Tanda Dan Diagnosis Sistem Pernafasan Lain-Lain (Ringan)	8.977	8.769	26.018.532.200	2.898.355
12	L-1-40-I	Prosedur Pada Kulit, Jaringan Bawah Kulit Dan Payudara Ringan	8.707	8.600	36.872.602.200	4.234.823
13	N-4-13-I	Batu Urin Ringan	6.748	6.137	23.967.219.160	3.551.752
14	A-4-12-I	Demam Ringan	6.322	6.219	17.203.226.660	2.721.168
15	I-4-17-I	Hipertensi Ringan	6.248	5.921	12.285.891.500	1.966.372
16	P-8-08-I	Neonatal, Berat Badan Lahir Group-5 Dengan Sindroma Distres Pernafasan Ringan	6.034	5.996	24.329.586.400	4.032.083
17	E-4-10-I	Penyakit Kencing Manis & Gangguan Nutrisi/ Metabolik Ringan	5.978	5.387	22.204.218.440	3.714.322

No.	Kode INA CBGs	Nama INA CBGs	Jumlah Admisi	Jumlah Peserta	Total Biaya Klaim	Rata-Rata Biaya Per Admisi
18	A-4-14-II	Penyakit Infeksi Bakteri Dan Parasit Lain-Lain Sedang	5.785	5.672	16.915.380.900	2.924.007
19	I-4-12-I	Kegagalan Jantung Ringan	5.679	4.769	18.331.263.720	3.227.903
20	J-4-15-I	Peradangan Dan Infeksi Pernafasan Ringan	5.482	4.835	23.498.860.960	4.286.549
21	J-4-17-I	Penyakit Paru Obstruktif Kronis Ringan	5.428	4.575	17.457.028.060	3.216.107
22	O-6-10-II	Operasi Pembedahan Caesar Sedang	5.015	5.014	27.630.725.700	5.509.616
23	M-4-17-I	Masalah Bagian Punggung/Pinggang Belakang Ringan	4.907	4.159	16.507.917.460	3.364.157
24	N-4-12-I	Infeksi Ginjal Dan Saluran Urin Ringan	4.709	4.593	11.102.165.740	2.357.648
25	J-4-18-I	Asthma & Bronkiolitis Ringan	4.190	3.736	9.603.326.560	2.291.963
26	D-4-13-I	Gangguan Sel Darah Merah Selain Krisis Anemia Sel Sickel Ringan	4.034	1.832	21.035.402.880	5.214.527
27	J-4-16-II	Simple Pneumonia & Whooping Cough Sedang	3.935	3.665	20.364.281.100	5.175.167
28	F-4-10-I	Schizofrenia Ringan	3.735	2.627	22.906.138.600	6.132.835
29	G-4-15-I	Kecelakaan Pembuluh Darah Otak Non Spesifik & Penyumbatan Pre-Cerebral Tanpa Infark Ringan	3.673	3.495	13.667.523.020	3.721.079
30	I-4-15-I	Gangguan Pembuluh Darah Perifer Lain-Lain (Ringan)	3.666	3.301	17.339.461.880	4.729.804
31	W-1-11-I	Prosedur Dilatasi, Kuret, Intrauterin & Servik Ringan	3.605	3.548	6.906.326.300	1.915.763
32	K-4-18-II	Diagnosis Sistem Pencernaan Lain-Lain (Sedang)	3.528	3.243	7.708.785.290	2.185.030
33	G-4-22-I	Serangan Kejang Ringan	3.521	3.148	9.734.102.700	2.764.585
34	P-8-13-I	Neonatal, Bbl Group-4 Tanpa Prosedur Mayor Ringan	3.419	3.384	17.986.533.500	5.260.759
35	G-4-23-I	Migren Dan Sakit Kepala Lain (Ringan)	3.406	3.269	8.407.759.190	2.468.514

No.	Kode INA CBGs	Nama INA CBGs	Jumlah Admisi	Jumlah Peserta	Total Biaya Klaim	Rata-Rata Biaya Per Admisi
36	O-6-13-II	Persalinan Vaginal Sedang	3.396	3.394	6.670.372.020	1.964.185
37	L-4-13-I	Trauma Pada Kulit, Jaringan Bawah Kulit Dan Payudara Ringan	2.918	2.897	7.086.875.020	2.428.675
38	K-1-13-I	Prosedur Appendik Ringan	2.709	2.708	9.187.917.000	3.391.627
39	U-4-11-I	Dysequilibrium Ringan	2.675	2.592	4.082.050.160	1.526.000
40	I-4-12-II	Kegagalan Jantung Sedang	2.670	2.397	10.504.679.680	3.934.337
41	L-1-50-I	Prosedur Pada Payudara Ringan	2.613	2.524	15.050.287.800	5.759.773
42	M-1-50-I	Prosedur Jaringan Lunak Ringan	2.497	2.483	11.399.755.175	4.565.381
43	L-4-12-I	Peradangan Kulit/ Cellulitis Ringan	2.463	2.405	3.667.961.930	1.489.225
44	G-4-24-I	Trauma Kepala Ringan	2.252	2.211	6.215.866.147	2.760.154
45	U-1-20-I	Prosedur Tenggorokan, Mulut, Hidung Dan Telinga Lain-Lain (Ringan)	2.244	2.204	11.662.145.100	5.197.034
46	K-1-14-I	Prosedur Hernia Inguinal Dan Femoral Ringan	2.217	2.184	11.490.617.200	5.182.958
47	G-4-14-II	Kecelakaan Pembuluh Darah Otak Dengan Infark Sedang	2.193	2.103	15.911.550.000	7.255.609
48	B-4-14-I	Gangguan Saluran Empedu Lain-Lain Ringan	2.161	2.013	7.873.068.940	3.643.253
49	H-1-30-I	Prosedur Lensa Dan Intra Okuler Ringan	2.048	1.797	17.617.907.600	8.602.494
50	I-4-20-I	Angina Pectoris Dan Nyeri Dada Ringan	2.031	1.903	8.160.168.320	4.017.808
51	M-1-80-I	Prosedur Anggota Tubuh Atas Ringan	1.999	1.948	16.601.350.971	8.304.828
52	G-4-15-II	Kecelakaan Pembuluh Darah Otak Non Spesifik & Penyumbatan Pre-Cerebral Tanpa Infark Sedang	1.973	1.889	9.014.762.370	4.569.064
53	J-4-21-II	Gejala, Tanda Dan Diagnosis Sistem Pernafasan Lain-Lain (Sedang)	1.951	1.917	9.152.481.360	4.691.174

No.	Kode INA CBGs	Nama INA CBGs	Jumlah Admisi	Jumlah Peserta	Total Biaya Klaim	Rata-Rata Biaya Per Admisi
54	E-4-10-II	Penyakit Kencing Manis & Gangguan Nutrisi/ Metabolik Sedang	1.911	1.784	9.988.777.280	5.226.990
55	K-4-17-II	Nyeri Abdomen & Gastroenteritis Lain-Lain (Sedang)	1.843	1.811	3.933.755.470	2.134.431
56	N-4-10-II	Tumor Ginjal & Saluran Urin & Gagal Ginjal Sedang	1.830	1.269	7.476.470.540	4.085.503
57	G-4-17-I	Gangguan Persarafan Kranial Dan Perifer Ringan	1.830	1.690	7.237.261.440	3.954.788
58	N-1-40-I	Prosedur Pada Uretra Dan Transuretra Ringan	1.820	1.673	13.612.349.300	7.479.313
59	A-4-14-III	Penyakit Infeksi Bakteri Dan Parasit Lain-Lain Berat	1.815	1.802	6.326.539.260	3.485.697
60	J-4-15-II	Peradangan Dan Infeksi Pernafasan Sedang	1.780	1.643	9.481.379.190	5.326.618
61	W-1-20-I	Prosedur Pada Rahim & Adneksa Ringan	1.766	1.755	15.131.546.400	8.568.260
62	B-4-13-I	Gangguan Hati Selain Tumor, Sirosis Atau Hepatitis Alkoholik Ringan	1.727	1.518	6.779.622.430	3.925.664
63	U-4-13-II	Peradangan Epiglottis, Telinga Tengah, Ispa Dan Laringotrakeitis Sedang	1.708	1.656	4.155.627.690	2.433.037
64	H-1-20-I	Prosedur Ekstraokuler Dan Mata Ringan	1.655	1.572	11.049.519.600	6.676.447
65	M-1-40-I	Eksisi Lokal Dan Pengangkatan Alat Fiksasi Internal Ringan	1.640	1.613	8.032.244.483	4.897.710
66	I-4-10-I	Infark Myokard Akut Ringan	1.635	1.528	6.601.144.280	4.037.397
67	P-8-16-I	Neonatal, Bbl Group-5 Dengan Kongenital/Infeksi Perinatal Ringan	1.632	1.628	3.719.300.700	2.278.983
68	K-4-12-I	Gangguan Esofagus Ringan	1.613	1.554	4.075.118.310	2.526.422
69	W-1-10-I	Prosedur Aborsi Ringan	1.590	1.571	2.851.597.500	1.793.458
70	A-4-13-II	Infeksi Non Bakteri Sedang	1.565	1.554	3.951.263.460	2.524.769

No.	Kode INA CBGs	Nama INA CBGs	Jumlah Admisi	Jumlah Peserta	Total Biaya Klaim	Rata-Rata Biaya Per Admisi
71	O-6-12-I	Persalinan Vaginal Dengan Prosedur Selain Sterilisasi &/ Dilatasi &Kuret Ringan	1.564	1.564	3.121.481.800	1.995.832
72	I-4-16-I	Atherosklerosis Ringan	1.556	1.493	2.942.603.060	1.891.133
73	W-4-12-I	Gangguan Menstruasi & Sistem Reproduksi Wanita Lain-Lain (Ringan)	1.489	1.351	4.320.298.150	2.901.476
74	C-4-13-I	Kemoterapi Ringan	1.475	542	4.695.937.200	3.183.686
75	M-4-12-I	Fraktur/Dislokasi Selain Femur Dan Pelvis Ringan	1.457	1.404	4.143.929.710	2.844.152
76	W-1-20-II	Prosedur Pada Rahim & Adneksa Sedang	1.444	1.444	13.174.430.700	9.123.567
77	Z-4-12-I	Faktor-Faktor Yang Mempengaruhi Status Kesehatan Lain-Lain (Ringan)	1.424	1.379	2.216.602.400	1.556.603
78	W-4-15-I	Persalinan False Labor Ringan	1.423	1.358	2.285.685.300	1.606.244
79	I-4-12-III	Kegagalan Jantung Berat	1.413	1.347	7.027.438.360	4.973.417
80	K-1-40-I	Prosedur Sistem Pencernaan Lain-Lain (Ringan)	1.359	1.344	9.438.144.700	6.944.919
81	E-4-11-I	Hipovolemia & Gangguan Elektrolit Ringan	1.330	1.306	3.228.837.900	2.427.698
82	W-4-13-I	Abortus Ringan	1.265	1.237	1.337.123.100	1.057.014
83	J-4-21-III	Gejala, Tanda Dan Diagnosis Sistem Pernafasan Lain-Lain (Berat)	1.250	1.223	8.638.673.890	6.910.939
84	W-4-14-I	Abortus Mengancam Ringan	1.236	1.178	1.745.413.720	1.412.147
85	N-4-10-I	Tumor Ginjal & Saluran Urin & Gagal Ginjal Ringan	1.229	999	3.986.332.400	3.243.558
86	L-4-14-I	Gangguan Pada Kulit & Payudara Lain-Lain (Ringan)	1.217	1.170	3.204.894.380	2.633.438
87	G-4-14-I	Kecederaan Pembuluh Darah Otak Dengan Infark Ringan	1.212	1.194	6.844.706.130	5.647.447
88	J-4-16-III	Simple Pneumonia & Whooping Cough Berat	1.206	1.175	8.185.785.040	6.787.550

No.	Kode INA CBGs	Nama INA CBGs	Jumlah Admisi	Jumlah Peserta	Total Biaya Klaim	Rata-Rata Biaya Per Admisi
89	M-4-18-I	Penyakit Tulang Dan Sendi Lain-Lain Ringan	1.156	1.082	2.902.276.950	2.510.620
90	P-8-08-II	Neonatal, Berat Badan Lahir Group-5 Dengan Sindroma Distres Pernafasan Sedang	1.103	1.085	6.738.176.900	6.108.955
91	M-4-17-II	Masalah Bagian Punggung/Pinggang Belakang Sedang	1.100	1.015	5.094.991.880	4.631.811
92	W-4-16-II	Gangguan Antepartum Sedang	1.074	1.002	3.205.300.140	2.984.451
93	I-4-10-II	Infark Myokard Akut Sedang	1.067	1.005	7.711.971.530	7.227.715
94	I-4-20-II	Angina Pektoris Dan Nyeri Dada Sedang	1.063	985	5.025.055.760	4.727.240
95	G-4-26-I	Gangguan-Penyakit Sistem Pernafasan Lain-Lain (Ringan)	1.052	947	3.916.105.760	3.722.534
96	V-4-11-I	Diagnosis Sistem Reproduksi Laki-Laki Selain Tumor (Ringan)	1.039	980	3.432.963.440	3.304.103
97	U-1-15-I	Prosedur Tonsil & Adenoid Ringan	1.038	1.036	4.293.758.100	4.136.568
98	J-4-17-II	Penyakit Paru Obstruktif Kronis Sedang	1.009	930	3.975.984.040	3.940.519
99	U-4-14-I	Penyakit Mulut Dan Gigi Ringan	1.000	980	3.749.826.236	3.749.826
100	O-6-12-II	Persalinan Vaginal Dengan Prosedur Selain Sterilisasi &/ Dilatasi & Kuret Sedang	996	996	2.279.301.300	2.288.455
Total			426.234	402.849	1.402.400.166.402	3.290.212

Tabel 11 Kode INA CBGss dengan Total Biaya Klaim Tertinggi pada RJTL di Provinsi Aceh Tahun 2019

No.	Kode INA CBGs	Nama INA CBGs	Jumlah Kunjungan	Jumlah Peserta	Total Biaya Klaim	Rata-Rata Biaya Per Kunjungan
1	Q-5-44-0	Penyakit Kronis Kecil Lain-Lain	1.654.439	389.052	339.717.063.100	205.337
2	N-3-15-0	Prosedur Dialisis	77.430	1.550	68.841.464.500	889.080
3	H-2-36-0	Prosedur Operasi Katarak	7.026	5.571	42.606.324.300	6.064.094
4	Q-5-42-0	Penyakit Akut Kecil Lain-Lain	131.972	107.218	25.960.706.300	196.714
5	Z-3-25-0	Prosedur Ultrasound Ginekologik	64.756	42.773	19.697.931.800	304.187
6	Z-3-23-0	Prosedur Ultrasound Lain-Lain	33.668	26.233	19.100.170.400	567.309
7	U-3-16-0	Prosedur Pada Gigi	56.279	23.996	17.248.537.500	306.483
8	Z-3-27-0	Perawatan Luka	69.985	44.577	13.458.503.000	192.306
9	K-5-18-0	Other Digestive System Disorders	29.798	25.715	7.710.722.200	258.766
10	J-3-13-0	Prosedur Terapi Saluran Pernafasan	22.814	14.190	7.410.481.200	324.822
11	H-3-12-0	Prosedur Lain-Lain Pada Mata	20.685	12.415	5.282.999.300	255.402
12	U-3-15-0	Prosedur Lain-Lain Pada Telinga, Hidung, Mulut Dan Tenggorokan	19.576	13.083	5.121.162.900	261.604
13	M-3-16-0	Prosedur Terapi Fisik Dan Prosedur Kecil Muskuloskeletal	35.421	8.748	4.655.093.700	131.422
14	Q-5-43-0	Penyakit Kronis Besar Lain-Lain	13.007	9.545	3.785.601.800	291.043
15	D-3-10-0	Prosedur Transfusi & Terapi Sumsum Tulang	2.811	398	3.702.600.600	1.317.183
16	Z-3-16-0	Prosedur Magnetic Resonance Imaging (Mri)	1.417	1.392	3.611.454.800	2.548.663
17	Q-5-18-0	Konsultasi Atau Pemeriksaan Lain-Lain	25.369	14.133	3.528.691.500	139.095
18	Z-3-18-0	Ct-Scan Kepala	2.819	2.750	3.432.326.600	1.217.569
19	Q-5-29-0	Gagal Jantung Kongestif Dan Kondisi Jantung Lain-Lain	4.751	3.572	2.582.313.000	543.530
20	L-3-12-0	Prosedur Kecil Pada Kulit	10.578	9.902	2.531.601.800	239.327
21	Q-5-12-0	Gigi	11.354	9.072	2.480.597.500	218.478
22	Z-3-12-0	Prosedur Rehabilitasi	12.471	3.434	2.346.585.400	188.163
23	C-3-13-0	Kemoterapi Pada Tumor Payudara Atau Ovarium	1.588	432	2.223.586.200	1.400.243
24	I-3-13-0	Prosedur Ekokardiografi	4.989	4.469	2.161.142.800	433.182
25	N-2-21-0	Extracorporeal Shockwave Lithotripsy (Eswl) Pada Saluran Kemih	428	338	2.053.481.200	4.797.853
26	Z-3-19-0	Ct Scan Lain-Lain	1.294	1.231	2.026.372.300	1.565.976
27	Q-5-41-0	Penyakit Akut Besar Lain-Lain	6.134	5.773	1.929.253.400	314.518
28	Q-5-25-0	Gastrointestinal Akut	13.536	12.692	1.914.912.500	141.468

No.	Kode INA CBGs	Nama INA CBGs	Jumlah Kunjungan	Jumlah Peserta	Total Biaya Klaim	Rata-Rata Biaya Per Kunjungan
29	G-5-17-0	Other Cranial Peripheral Nerve Diseases	7.287	5.369	1.864.237.400	255.831
30	L-3-11-0	Prosedur Besar Pada Kulit	4.006	1.370	1.802.728.800	450.007
31	Q-5-26-0	Bronkial Akut	8.281	7.572	1.617.884.100	195.373
32	K-3-16-0	Prosedur Lain-Lain Pada Gastrointestinal	2.410	1.992	1.262.742.000	523.959
33	Q-5-38-0	Paru Akut	4.572	4.248	1.166.038.000	255.039
34	M-3-11-0	Prosedur Diagnostik Dan Terapeutik Muskuloskeletal	1.933	978	1.110.634.400	574.565
35	U-3-13-0	Prosedur Diagnostik Lain-Lain Pada Telinga, Hidung, Mulut Dan Tenggorokan	3.120	2.013	1.013.783.700	324.931
36	Q-5-32-0	Saluran Kemih Akut	3.580	3.161	986.289.200	275.500
37	U-3-11-0	Prosedur Kecil Lain-Lain Pada Telinga, Hidung, Mulut Dan Tenggorokan	2.319	1.820	887.586.700	382.745
38	Q-5-27-0	Sistem Persarafan Pusat Akut	5.767	3.301	805.910.900	139.745
39	F-5-14-0	Psikoterapi Individu Dewasa Bukan Akut	3.683	2.664	748.706.700	203.287
40	N-2-12-0	Prosedur Membuat Baru, Merevisi Dan Memindahkan Alat Dialisis	201	173	733.708.000	3.650.289
41	N-3-14-0	Prosedur Kecil Endoskopi Pada Saluran Kemih	1.513	1.081	607.082.700	401.244
42	H-2-35-0	Prosedur Kecil Pada Segmen Posterior Mata	194	62	553.258.100	2.851.846
43	J-3-16-0	Prosedur Uji Fungsi Paru	811	713	524.780.400	647.078
44	L-2-42-0	Prosedur Lain-Lain Pada Kulit Dan Jaringan Bawah Kulit	1.630	1.561	516.346.804	316.777
45	Q-5-31-0	Fraktur	3.810	3.492	512.527.900	134.522
46	F-5-10-0	Pelayanan Kesehatan Mental Ekstensif	1.044	880	400.973.400	384.074
47	G-3-13-0	Prosedur Elektroensefalografi (Eeg)	888	873	396.094.800	446.053
48	I-3-14-0	Prosedur Stress Testing	909	416	390.470.800	429.561
49	Q-5-39-0	Kecederaan Besar Pada Jaringan Lunak	2.717	2.659	363.973.700	133.962
50	H-3-11-0	Prosedur Kecil Pada Ekstraokuler	1.269	1.225	332.425.300	261.958
51	Q-5-23-0	Pemeriksaan Antepartum	2.503	2.041	331.391.300	132.398
52	Q-5-40-0	Infeksi Saluran Kemih Akut	2.504	2.368	325.824.600	130.122
53	C-3-23-0	Kemoterapi Pada Tumor Lain-Lain	542	231	323.731.200	597.290
54	M-3-12-0	Prosedur Biopsi Sendi Dan Traksi Skeletal	324	131	315.950.200	975.155
55	Q-5-30-0	Infark Miokard Akut Dan Aritmia	481	464	308.547.300	641.470

No.	Kode INA CBGs	Nama INA CBGs	Jumlah Kunjungan	Jumlah Peserta	Total Biaya Klaim	Rata-Rata Biaya Per Kunjungan
56	H-2-22-0	Prosedur Sedang Pada Mata	258	247	293.560.000	1.137.829
57	H-2-37-0	Prosedur Photokoagulasi Dan Krioterapi Pada Retina	269	134	289.820.600	1.077.400
58	U-3-14-0	Prosedur Tes Fungsi Pada Telinga, Hidung, Mulut Dan Tenggorokan	677	585	257.086.800	379.744
59	K-3-15-0	Prosedur Endoskopi Kecil Pada Gastrointestinal Atas	226	222	246.826.700	1.092.154
60	Z-3-24-0	Prosedur Ultrasound Pembuluh Darah	309	301	241.719.900	782.265
61	C-3-18-0	Kemoterapi Pada Leukemia Akut	379	68	217.635.000	574.235
62	H-2-23-0	Prosedur Kecil Pada Mata	319	290	204.880.100	642.257
63	H-3-13-0	Prosedur Diagnostik & Imaging Pada Mata	811	597	198.637.400	244.929
64	Z-3-13-0	Prosedur Kecil Pelayanan Penunjang Lain-Lain	1.164	430	196.234.100	168.586
65	J-3-15-0	Prosedur Bronkoskopi	422	308	179.846.900	426.177
66	C-3-11-0	Kemoterapi Pada Tumor Paru & Kandung Kemih	179	49	176.224.000	984.492
67	Q-5-24-0	Pemeriksaan Postpartum	1.788	1.699	158.286.900	88.527
68	H-2-31-0	Prosedur Besar Pada Segmen Anterior Mata	38	37	142.172.200	3.741.374
69	C-3-19-0	Kemoterapi Pada Tumor Limfoma, Myeloma Atau Testis	161	55	140.696.700	873.893
70	M-3-15-0	Prosedur Aplikasi Casts Dan Splints	418	303	140.385.400	335.850
71	H-2-32-0	Prosedur Sedang Pada Segmen Anterior Mata	70	67	139.512.600	1.993.037
72	Q-5-28-0	Kecelakaan Sistem Persarafan Pusat	675	645	134.652.400	199.485
73	C-3-15-0	Kemoterapi Pada Tumor Melanoma, Ginjal Atau Prostat	62	20	131.371.800	2.118.900
74	Q-5-36-0	Kekacauan Metabolik Akut	328	323	130.701.900	398.481
75	E-3-10-0	Prosedur Diagnostik Pada Kelenjar Endokrin	378	372	114.788.700	303.674
76	F-5-16-0	Psikoterapi Individu Pada Kanak-Kanak Masalah Kesehatan Mental	359	305	114.475.800	318.874
77	I-2-23-0	Prosedur Kecil Pada Pembuluh Darah	232	203	106.866.000	460.629
78	Z-3-26-0	Prosedur Besar Radiografi	145	143	106.397.600	733.777
79	Z-3-22-0	Imaging Kontras Lain-Lain	176	175	103.045.500	585.486
80	Q-5-37-0	Cardiac Arrest, Respiratory Arrest & Shock	370	367	102.544.200	277.146
81	F-5-12-0	Prosedur Tes Diagnostik Kesehatan Jiwa	318	222	97.598.400	306.913
82	P-9-17-0	Neonatal, Bbl Group-5	282	279	88.018.000	312.121

No.	Kode INA CBGs	Nama INA CBGs	Jumlah Kunjungan	Jumlah Peserta	Total Biaya Klaim	Rata-Rata Biaya Per Kunjungan
83	U-2-32-0	Prosedur Kecil Pada Mulut Dan Lidah	269	225	86.176.600	320.359
84	J-3-17-0	Prosedur Lain-Lain Pada Sistem Saluran Pernafasan	289	234	83.919.900	290.380
85	C-3-12-0	Kemoterapi Pada Tumor Kolon	94	28	80.724.900	858.776
86	L-3-10-0	Prosedur Kecil Lain-Lain Pada Payudara	226	220	80.007.800	354.017
87	Q-5-33-0	Hematologi Akut	465	417	76.095.100	163.645
88	H-3-10-0	Prosedur Laser Sedang Pada Mata	80	67	73.192.000	914.900
89	L-2-53-0	Prosedur Kecil Pada Payudara Tanpa Pengangkatan Payudara	174	157	72.892.500	418.922
90	Z-3-30-0	Fototerapi	773	48	68.320.400	88.383
91	O-7-13-0	Prosedur Persalinan Melalui Vaginal/Jalan Lahir	79	79	67.860.600	858.995
92	Q-5-19-0	Kontak Pelayanan Kesehatan Lain-Lain	523	459	64.581.200	123.482
93	C-3-20-0	Kemoterapi Pada Tumor Kulit	26	8	61.544.400	2.367.092
94	H-2-21-0	Prosedur Besar Pada Mata	18	16	61.123.800	3.395.767
95	I-2-16-0	Prosedur Revisi Defibrilator Dan Alat Pacu Jantung Tidak Termasuk Penggantian Alat	15	13	58.476.000	3.898.400
96	N-3-10-0	Prosedur Pada Ginjal Dan Ureter	187	117	57.344.000	306.652
97	U-2-25-0	Prosedur Pada Telinga Tengah	159	139	53.350.700	335.539
98	C-3-17-0	Kemoterapi Pada Tumor Kepala Atau Leher	39	21	52.069.600	1.335.118
99	W-3-12-0	Prosedur Kecil Ginekologi	165	108	48.436.300	293.553
100	K-3-10-0	Prosedur Kecil Lain-Lain Pada Gastrointestinal	193	163	47.988.600	248.646
Total			2.419.280	858.077	642.973.400.004	265.771

Tabel 12 Kode INA CBGss dengan Total Biaya Klaim Tertinggi pada RITL di Provinsi Aceh Tahun 2019

No.	Kode INA CBGs	Nama INA CBGs	Jumlah Admisi	Jumlah Peserta	Total Biaya Klaim	Rata-Rata Biaya Per Admisi
1	O-6-10-I	Operasi Pembedahan Caesar Ringan	27.763	27.753	143.384.691.400	5.164.596
2	A-4-14-I	Penyakit Infeksi Bakteri Dan Parasit Lain-Lain Ringan	40.117	38.131	96.564.742.820	2.407.078
3	P-8-17-I	Neonatal, Bbl Group-5 Tanpa Prosedur Mayor Ringan	19.601	19.540	69.282.278.500	3.534.630
4	J-4-16-I	Simple Pneumonia & Whooping Cough Ringan	10.703	10.266	38.988.351.330	3.642.750
5	L-1-40-I	Prosedur Pada Kulit, Jaringan Bawah Kulit Dan Payudara Ringan	8.707	8.600	36.872.602.200	4.234.823
6	K-4-17-I	Nyeri Abdomen & Gastroenteritis Lain-Lain (Ringan)	21.964	21.244	34.421.272.620	1.567.168
7	K-4-18-I	Diagnosis Sistem Pencernaan Lain-Lain (Ringan)	22.472	20.978	31.247.494.900	1.390.508
8	A-4-13-I	Infeksi Non Bakteri Ringan	17.467	17.202	30.851.279.120	1.766.261
9	O-6-10-II	Operasi Pembedahan Caesar Sedang	5.015	5.014	27.630.725.700	5.509.616
10	J-4-21-I	Gejala, Tanda Dan Diagnosis Sistem Pernafasan Lain-Lain (Ringan)	8.977	8.769	26.018.532.200	2.898.355
11	P-8-08-I	Neonatal, Berat Badan Lahir Group-5 Dengan Sindroma Distres Pernafasan Ringan	6.034	5.996	24.329.586.400	4.032.083
12	N-4-13-I	Batu Urin Ringan	6.748	6.137	23.967.219.160	3.551.752
13	J-4-15-I	Peradangan Dan Infeksi Pernafasan Ringan	5.482	4.835	23.498.860.960	4.286.549
14	U-4-13-I	Peradangan Epiglottis, Telinga Tengah, Ispa Dan Laringotrakeitis Ringan	11.163	10.900	23.140.723.890	2.072.984
15	F-4-10-I	Schizofrenia Ringan	3.735	2.627	22.906.138.600	6.132.835
16	E-4-10-I	Penyakit Kencing Manis & Gangguan Nutrisi/ Metabolik Ringan	5.978	5.387	22.204.218.440	3.714.322


No.	Kode INA CBGs	Nama INA CBGs	Jumlah Admisi	Jumlah Peserta	Total Biaya Klaim	Rata-Rata Biaya Per Admisi
17	J-1-20-III	Prosedur Sistem Pernafasan Non Kompleks Berat	595	587	21.292.427.143	35.785.592
18	W-4-16-I	Gangguan Antepartum Ringan	9.652	8.022	21.091.787.130	2.185.225
19	D-4-13-I	Gangguan Sel Darah Merah Selain Krisis Anemia Sel Sickel Ringan	4.034	1.832	21.035.402.880	5.214.527
20	J-4-16-II	Simple Pneumonia & Whooping Cough Sedang	3.935	3.665	20.364.281.100	5.175.167
21	I-4-12-I	Kegagalan Jantung Ringan	5.679	4.769	18.331.263.720	3.227.903
22	P-8-13-I	Neonatal, Bbl Group-4 Tanpa Prosedur Mayor Ringan	3.419	3.384	17.986.533.500	5.260.759
23	H-1-30-I	Prosedur Lensa Dan Intra Okuler Ringan	2.048	1.797	17.617.907.600	8.602.494
24	J-4-17-I	Penyakit Paru Obstruktif Kronis Ringan	5.428	4.575	17.457.028.060	3.216.107
25	I-4-15-I	Gangguan Pembuluh Darah Perifer Lain-Lain (Ringan)	3.666	3.301	17.339.461.880	4.729.804
26	A-4-12-I	Demam Ringan	6.322	6.219	17.203.226.660	2.721.168
27	A-4-14-II	Penyakit Infeksi Bakteri Dan Parasit Lain-Lain Sedang	5.785	5.672	16.915.380.900	2.924.007
28	M-1-80-I	Prosedur Anggota Tubuh Atas Ringan	1.999	1.948	16.601.350.971	8.304.828
29	M-4-17-I	Masalah Bagian Punggung/Pinggang Belakang Ringan	4.907	4.159	16.507.917.460	3.364.157
30	G-4-14-II	Kecelakaan Pembuluh Darah Otak Dengan Infark Sedang	2.193	2.103	15.911.550.000	7.255.609
31	W-1-20-I	Prosedur Pada Rahim & Adneksa Ringan	1.766	1.755	15.131.546.400	8.568.260
32	L-1-50-I	Prosedur Pada Payudara Ringan	2.613	2.524	15.050.287.800	5.759.773
33	O-6-13-I	Persalinan Vaginal Ringan	8.985	8.978	14.825.920.470	1.650.075
34	G-4-15-I	Kecelakaan Pembuluh Darah Otak Non Spesifik & Penyumbatan Pre-Cerebral Tanpa Infark Ringan	3.673	3.495	13.667.523.020	3.721.079

No.	Kode INA CBGs	Nama INA CBGs	Jumlah Admisi	Jumlah Peserta	Total Biaya Klaim	Rata-Rata Biaya Per Admisi
35	N-1-40-I	Prosedur Pada Uretra Dan Transuretra Ringan	1.820	1.673	13.612.349.300	7.479.313
36	W-1-20-II	Prosedur Pada Rahim & Adneksa Sedang	1.444	1.444	13.174.430.700	9.123.567
37	I-4-17-I	Hipertensi Ringan	6.248	5.921	12.285.891.500	1.966.372
38	U-1-20-I	Prosedur Tenggorokan, Mulut, Hidung Dan Telinga Lain-Lain (Ringan)	2.244	2.204	11.662.145.100	5.197.034
39	K-1-14-I	Prosedur Hernia Inguinal Dan Femoral Ringan	2.217	2.184	11.490.617.200	5.182.958
40	M-1-04-I	Prosedur Pada Sendi Tungkai/Anggota Tubuh Bagian Bawah Mayor (Ringan)	194	190	11.478.201.100	59.165.985
41	M-1-50-I	Prosedur Jaringan Lunak Ringan	2.497	2.483	11.399.755.175	4.565.381
42	N-4-12-I	Infeksi Ginjal Dan Saluran Urin Ringan	4.709	4.593	11.102.165.740	2.357.648
43	H-1-20-I	Prosedur Ekstraokuler Dan Mata Ringan	1.655	1.572	11.049.519.600	6.676.447
44	I-1-40-I	Prosedur Kardiovaskular Perkutan Ringan	350	326	10.788.759.700	30.825.028
45	I-4-12-II	Kegagalan Jantung Sedang	2.670	2.397	10.504.679.680	3.934.337
46	E-4-10-II	Penyakit Kencing Manis & Gangguan Nutrisi/ Metabolik Sedang	1.911	1.784	9.988.777.280	5.226.990
47	J-1-02-III	Ventilasi Mekanikal Long Term Tanpa Trakeostomi Berat	118	117	9.943.070.580	84.263.310
48	G-4-22-I	Serangan Kejang Ringan	3.521	3.148	9.734.102.700	2.764.585
49	J-4-18-I	Asthma & Bronkiolitis Ringan	4.190	3.736	9.603.326.560	2.291.963
50	J-4-15-II	Peradangan Dan Infeksi Pernafasan Sedang	1.780	1.643	9.481.379.190	5.326.618
51	M-1-70-I	Prosedur Lutut Dan Tungkai Bawah Selain Kaki (Ringan)	589	555	9.440.124.523	16.027.376
52	K-1-40-I	Prosedur Sistem Pencernaan Lain-Lain (Ringan)	1.359	1.344	9.438.144.700	6.944.919
53	K-1-13-I	Prosedur Appendik Ringan	2.709	2.708	9.187.917.000	3.391.627

No.	Kode INA CBGs	Nama INA CBGs	Jumlah Admisi	Jumlah Peserta	Total Biaya Klaim	Rata-Rata Biaya Per Admisi
54	J-4-21-II	Gejala, Tanda Dan Diagnosis Sistem Pernafasan Lain-Lain (Sedang)	1.951	1.917	9.152.481.360	4.691.174
55	G-4-15-II	Kecelakaan Pembuluh Darah Otak Non Spesifik & Penyumbatan Pre-Cerebral Tanpa Infark Sedang	1.973	1.889	9.014.762.370	4.569.064
56	G-1-10-II	Kraniotomi Sedang	231	224	8.890.715.442	38.487.946
57	J-4-21-III	Gejala, Tanda Dan Diagnosis Sistem Pernafasan Lain-Lain (Berat)	1.250	1.223	8.638.673.890	6.910.939
58	G-4-23-I	Migren Dan Sakit Kepala Lain (Ringan)	3.406	3.269	8.407.759.190	2.468.514
59	J-4-16-III	Simple Pneumonia & Whooping Cough Berat	1.206	1.175	8.185.785.040	6.787.550
60	I-4-20-I	Angina Pektoris Dan Nyeri Dada Ringan	2.031	1.903	8.160.168.320	4.017.808
61	D-4-11-I	Gangguan Pembekuan Darah Ringan	681	264	8.157.654.100	11.978.934
62	M-1-40-I	Eksisi Lokal Dan Pengangkatan Alat Fiksasi Internal Ringan	1.640	1.613	8.032.244.483	4.897.710
63	B-4-14-I	Gangguan Saluran Empedu Lain-Lain Ringan	2.161	2.013	7.873.068.940	3.643.253
64	I-4-10-II	Infark Myokard Akut Sedang	1.067	1.005	7.711.971.530	7.227.715
65	K-4-18-II	Diagnosis Sistem Pencernaan Lain-Lain (Sedang)	3.528	3.243	7.708.785.290	2.185.030
66	J-1-20-II	Prosedur Sistem Pernafasan Non Kompleks Sedang	256	255	7.642.415.849	29.853.187
67	N-4-10-II	Tumor Ginjal & Saluran Urin & Gagal Ginjal Sedang	1.830	1.269	7.476.470.540	4.085.503
68	G-4-17-I	Gangguan Persarafan Kranial Dan Perifer Ringan	1.830	1.690	7.237.261.440	3.954.788
69	I-4-10-III	Infark Myokard Akut Berat	705	676	7.207.515.300	10.223.426
70	L-4-13-I	Trauma Pada Kulit, Jaringan Bawah Kulit Dan Payudara Ringan	2.918	2.897	7.086.875.020	2.428.675

No.	Kode INA CBGs	Nama INA CBGs	Jumlah Admisi	Jumlah Peserta	Total Biaya Klaim	Rata-Rata Biaya Per Admisi
71	I-4-12-III	Kegagalan Jantung Berat	1.413	1.347	7.027.438.360	4.973.417
72	W-1-11-I	Prosedur Dilatasi, Kuret, Intrauterin & Servik Ringan	3.605	3.548	6.906.326.300	1.915.763
73	G-4-14-I	Kecederaan Pembuluh Darah Otak Dengan Infark Ringan	1.212	1.194	6.844.706.130	5.647.447
74	M-1-60-I	Prosedur Sistem Muskuloskeletal & Jaringan Penghubung Lain-Lain (Ringan)	771	755	6.790.474.848	8.807.360
75	B-4-13-I	Gangguan Hati Selain Tumor, Sirosis Atau Hepatitis Alkoholik Ringan	1.727	1.518	6.779.622.430	3.925.664
76	P-8-08-II	Neonatal, Berat Badan Lahir Group-5 Dengan Sindroma Distres Pernafasan Sedang	1.103	1.085	6.738.176.900	6.108.955
77	O-6-13-II	Persalinan Vaginal Sedang	3.396	3.394	6.670.372.020	1.964.185
78	J-4-15-III	Peradangan Dan Infeksi Pernafasan Berat	865	850	6.651.319.640	7.689.387
79	I-4-15-II	Gangguan Pembuluh Darah Perifer Lain-Lain (Sedang)	989	885	6.616.898.660	6.690.494
80	I-4-10-I	Infark Myokard Akut Ringan	1.635	1.528	6.601.144.280	4.037.397
81	A-4-14-III	Penyakit Infeksi Bakteri Dan Parasit Lain-Lain Berat	1.815	1.802	6.326.539.260	3.485.697
82	M-1-04-II	Prosedur Pada Sendi Tungkai/Anggota Tubuh Bagian Bawah Mayor (Sedang)	104	102	6.231.366.018	59.916.981
83	G-4-24-I	Trauma Kepala Ringan	2.252	2.211	6.215.866.147	2.760.154
84	M-1-30-I	Prosedur Kaki Ringan	744	709	5.848.888.233	7.861.409
85	P-8-12-I	Neonatal, Bbl Group-3 Tanpa Prosedur Mayor Ringan	822	809	5.848.215.200	7.114.617
86	N-1-12-III	Membuat Baru, Merevisi Dan Memindahkan Alat Dialisis Berat	213	205	5.754.968.100	27.018.630
87	M-1-20-I	Prosedur Paha Dan Sendi Panggul Selain Sendi Mayor Ringan	388	365	5.625.641.319	14.499.076

No.	Kode INA CBGs	Nama INA CBGs	Jumlah Admisi	Jumlah Peserta	Total Biaya Klaim	Rata-Rata Biaya Per Admisi
88	N-1-20-I	Prosedur Saluran Urin Atas Ringan	551	539	5.529.897.600	10.036.112
89	M-4-17-II	Masalah Bagian Punggung/Pinggang Belakang Sedang	1.100	1.015	5.094.991.880	4.631.811
90	I-4-20-II	Angina Pektoris Dan Nyeri Dada Sedang	1.063	985	5.025.055.760	4.727.240
91	G-1-10-I	Kraniotomi Ringan	181	177	5.009.023.439	27.674.163
92	K-1-50-I	Prosedur Anal Ringan	913	878	5.001.397.200	5.477.982
93	I-1-40-III	Prosedur Kardiovaskular Perkutan Berat	83	80	4.820.455.600	58.077.778
94	E-4-10-III	Penyakit Kencing Manis & Gangguan Nutrisi/ Metabolik Berat	720	701	4.791.040.450	6.654.223
95	C-4-13-I	Kemoterapi Ringan	1.475	542	4.695.937.200	3.183.686
96	A-4-10-III	Septikemia Berat	709	693	4.632.077.400	6.533.254
97	I-1-40-II	Prosedur Kardiovaskular Perkutan Sedang	82	81	4.552.620.000	55.519.756
98	N-1-12-II	Membuat Baru, Merevisi Dan Memindahkan Alat Dialisis Sedang	392	375	4.542.531.500	11.588.091
99	B-4-13-II	Gangguan Hati Selain Tumor, Sirosis Atau Hepatitis Alkoholik Sedang	895	751	4.438.693.560	4.959.434
100	K-1-20-III	Prosedur Intestinal Kompleks (Berat)	159	158	4.341.179.700	27.303.017
Total			400.891	377.993	1.503.542.345.500	3.750.502



STATISTIK JKN 2015-2019

Fakta dan Data Capaian Program Jaminan Kesehatan Nasional

Buku ini berisi fakta dan data obyektif tentang capaian **Program Jaminan Kesehatan Nasional selama 2015-2019** yang dikompilasi dari data server SQL BPJS Kesehatan. Buku yang diterbitkan bersama Dewan Jaminan Sosial Nasional Buku dan BPJS Kesehatan ini diniatkan sebagai sumber informasi dasar bagi masyarakat yang berminat melakukan telaah dan evaluasi lebih mendalam tentang penyelenggaraan jaminan kesehatan di Indonesia.

DJSN mendedikasikan buku ini sebagai bentuk pertanggungjawaban publik atas tugas monitoring yang diembannya. BPJS Kesehatan menjadikan buku ini sebagai perwujudan komitmen terhadap prinsip keterbukaan informasi publik.

Informasi yang tersedia dalam buku ini juga bisa dijadikan sebagai dasar bagi pelaku bisnis di dunia kesehatan untuk menyesuaikan rencana usahanya. Para peneliti dapat melakukan kajian lanjutan tentang berbagai aspek layanan kesehatan. Pemerintah, baik pusat maupun daerah, juga dapat memanfaatkannya untuk perencanaan dan penyediaan jenis-jenis layanan kesehatan, termasuk perencanaan jumlah obat untuk penyakit tertentu.



Gedung Kemenko PMK (Lt. 11)
Jalan Medan Merdeka Barat No. 3
Jakarta Pusat 10110
Telp. 021 3459444
Email: contact@djsn.go.id
Website: www.djsn.go.id



BPJS Kesehatan Kantor Pusat
Jalan Letjen Suprpto
Cempaka Putih, Jakarta 10510
Telp. 021-4212938
Website: www.bpjs-kesehatan.go.id

ISBN 978-602-18863-5-9 (PDF)





BPJS Kesehatan
Badan Penyelenggara Jaminan Sosial



**Fakta dan Data Capaian Program
Jaminan Kesehatan Nasional**

SUMATERA UTARA

**DEWAN JAMINAN SOSIAL NASIONAL
BPJS KESEHATAN**

SUMATERA UTARA

Fakta dan Data Capaian Program
Jaminan Kesehatan Nasional
Provinsi Sumatera Utara 2015-2019

LAMPIRAN BUKU STATISTIK JKN 2015-2019



ISBN 978-602-18863-5-9 (PDF)

Diterbitkan di Jakarta oleh Dewan Jaminan Sosial Nasional (DJSN)
dan Badan Penyelenggara Jaminan Sosial (BPJS) Kesehatan

Edisi Pertama, 2021

Buku ini dapat diakses dalam laman DJSN dan dapat
disebarluaskan kepada siapa saja yang membutuhkannya.
Untuk akuntabilitas, semua pihak yang menggunakan informasi
yang dikutip dari buku ini harus menyebutkan sumber “DJSN dan
BPJS Kesehatan, Statistik JKN 2015-2019”, 2021 hal xxx.

STATISTIK JKN 2015-2019

Fakta dan Data Capaian Program Jaminan Kesehatan Nasional

Tim Penyusun

PENANGGUNG JAWAB

Tb. Achmad Choesni (Ketua DJSN)

Fachmi Idris (Direktur Utama BPJS Kesehatan Masa Jabatan Tahun 2016-2021)

Ali Ghufron Mukti (Direktur Utama BPJS Kesehatan Masa Jabatan Tahun 2021-2026)

KETUA TIM

Asih Eka Putri (Anggota DJSN)

TIM ANALISIS DAN PENULISAN STATISTIK JKN 2014-2018

Hasbullah Thabrany (Tenaga Ahli DJSN)

Royasia Viki Ramadani (CHEPS/Tenaga Ahli DJSN)

Eviati Adawiyah (Tenaga Ahli DJSN)

Athi Rahmawati (Sekretariat DJSN)

Bayu Widyo Sasongko (PPJK Kementerian Kesehatan)

Retno Pujisubekti (TNP2K)

Citra Jaya (BPJS Kesehatan)

Norrasta Ulil Albab (BPJS Kesehatan)

Erzan Dhanalvin (BPJS Kesehatan)

Nilna Rahmi Isna (BPJS Kesehatan)

Yufan Putri (PKMK, Universitas Gadjah Mada)

TIM ANALISIS DAN PENULISAN STATISTIK JKN 2015-2019

Royasia Viki Ramadani (Tenaga Ahli DJSN/HFA Thinkwell)

Athi Rahmawati (Sekretariat DJSN)

Ery Setiawan (Tenaga Ahli DJSN/HFA Thinkwell)

Jusran Mawardi (BPJS Kesehatan)

Citra Jaya (BPJS Kesehatan)

Tria Sofa Purnama (BPJS Kesehatan)

Paramita Diani (BPJS Kesehatan)

Frizco Surgaria BS (BPJS Kesehatan)

Ricky Radius (Sekretariat DJSN)

Wenny Kartika Ayuningtyas (Sekretariat DJSN)

PENYUNTING

Hasbullah Thabrany

Prih Sarnianto



Penerbit

DEWAN JAMINAN SOSIAL NASIONAL

Gedung Kemenko PMK (Lt. 11)

Jalan Medan Merdeka Barat No. 3 Jakarta Pusat 10110



Kata Pengantar

Dewan Jaminan Sosial Nasional (DJSN) dan BPJS Kesehatan kembali menghadirkan buku Statistik JKN. Edisi kali ini mengungkap data dan fakta penyelenggaraan Program Jaminan Kesehatan Nasional (JKN) dalam kurun waktu lima tahun, mulai 2015 hingga tahun 2019.

Data dan fakta JKN ditampilkan melalui delapan indikator yaitu kepesertaan, iuran, fasilitas kesehatan, angka akses, angka konsumsi, rerata biaya satuan klaim, hasil (outcome) pengobatan dan distribusi penyakit. Data bersumber dari data rutin peserta yang terdaftar di BPJS Kesehatan yakni 157 juta jiwa (2015), 172 juta jiwa (2016), 188 juta jiwa (2017), 208 juta jiwa (2018), dan 224 juta jiwa (2019). Informasi tentang pemanfaatan pelayanan kesehatan diolah dari 1,5 miliar klaim, 1,4 miliar kunjungan rajal, 65 juta kunjungan rawat inap selama kurun waktu lima tahun.

Statistik JKN edisi kali ini dilengkapi dengan informasi JKN di 34 provinsi dalam lembaran terpisah untuk masing-masing provinsi. Pada buku ini ditampilkan lampiran informasi JKN di Provinsi Sumatera Utara yang terdiri dari data tahun 2019 dengan indikator (1) Distribusi hasil pengobatan, (2) Distribusi 100 penyakit kunjungan terbanyak menurut diagnosis primer, (3) Distribusi 100 penyakit kunjungan terbanyak menurut kode INA CBGs, dan (4) Distribusi 100 penyakit biaya tertinggi menurut kode INA CBGs.

Publikasi ini diharapkan dapat memenuhi kebutuhan informasi tentang penyelenggaraan JKN di tingkat nasional hingga provinsi dan kabupaten/kota. Informasi dalam buku ini menjadi rujukan obyektif dalam pemantauan, pelaksanaan evaluasi dan penilaian keberhasilan program JKN. Kami mengucapkan terima kasih kepada seluruh pihak yang telah berkontribusi dalam penyusunan Buku Statistik JKN 2015-2019 hingga dapat diterbitkan.

Jakarta, Juni 2021

Ketua Kelompok Kerja
Pengolahan dan Analisis Data JKN 2015-2019

dr. Asih Eka Putri, MPPM, MM



Daftar Isi

	Hal
Kata Pengantar	v
Daftar Isi	vii
Tabel 1 Distribusi Hasil Pengobatan RJTL Menurut Hak Kelas Perawatan	1
Tabel 2 Distribusi Hasil Pengobatan RJTL Menurut Segmen Kepesertaan	1
Tabel 3 Distribusi Hasil Pengobatan RITL Menurut Hak Kelas Perawatan	1
Tabel 4 Distribusi Hasil Pengobatan RITL Menurut Segmen	1
Tabel 5 Diagnosis Primer dengan Kunjungan Terbanyak pada Pelayanan RJTP	2
Tabel 6 Diagnosis Primer dengan Kunjungan Terbanyak pada Pelayanan RITP	5
Tabel 7 Diagnosis Primer dengan Kunjungan Terbanyak pada Pelayanan RJTL	8
Tabel 8 Diagnosis Primer dengan Kunjungan Terbanyak pada Pelayanan RITL	11
Tabel 9 Kode INA CBGs Kunjungan Terbanyak pada RJTL	14
Tabel 10 Kode INA CBGs Kunjungan Terbanyak pada RITL	19
Tabel 11 Kode INA CBGs dengan Total Biaya Klaim Tertinggi pada RJTL	25
Tabel 12 Kode INA CBGs dengan Total Biaya Klaim Tertinggi pada RITL	31



Tabel 1 Distribusi Hasil Pengobatan RJTL Menurut Hak Kelas Perawatan di Provinsi Sumatera Utara Tahun 2019

Hak Kelas		Meninggal	Pulang Paksa	Rujuk	Sehat	Tidak Tahu	Total
1	%	0,04	0,01	0,51	99,12	0,33	100
2	%	0,05	0,01	0,58	99,19	0,17	100
3	%	0,07	0,01	0,74	98,93	0,25	100
Seluruh Kelas	N	2.119	478	24.009	3.761.147	9.642	3.797.395
	%	0,06	0,01	0,63	99,05	0,25	100

Tabel 2 Distribusi Hasil Pengobatan RJTL Menurut Segmen di Provinsi Sumatera Utara Tahun 2019

Segmen		Meninggal	Pulang Paksa	Rujuk	Sehat	Tidak Tahu	Total
PBI APBN	%	0,09	0,02	0,77	98,87	0,25	100
PBI APBD	%	0,07	0,02	0,68	98,95	0,28	100
PPU	%	0,04	0,01	0,59	99,16	0,20	100
PBPU	%	0,05	0,01	0,69	99,00	7,90	107,65
BP	%	0,05	0,01	0,39	99,17	1,06	100,68
Seluruh Segmen	N	2.119	478	24.009	3.761.147	9.642	3.797.395
	%	0,06	0,01	0,63	99,05	0,25	100

Tabel 3 Distribusi Hasil Pengobatan RITL Menurut Hak Kelas Perawatan di Provinsi Sumatera Utara Tahun 2019

Hak Kelas		Meninggal	Pulang Paksa	Rujuk	Sehat	Tidak Tahu	Total
1	%	4,14	1,79	2,70	91,37	0,00	100
2	%	2,80	1,61	2,16	93,43	0,00	100
3	%	4,40	2,25	2,79	90,55	0,01	100
Seluruh Kelas	N	25.259	12.846	16.783	591.373	48	646.309
	%	3,91	1,99	2,60	91,50	0,01	100

Tabel 4 Distribusi Hasil Pengobatan RITL Menurut Segmen di Provinsi Sumatera Utara Tahun 2019

Segmen		Meninggal	Pulang Paksa	Rujuk	Sehat	Tidak Tahu	Total
PBI APBN	%	4,50	2,64	2,85	89,99	0,01	100
PBI APBD	%	4,56	2,42	2,66	90,35	0,00	100
PPU	%	2,00	1,65	1,99	94,35	0,00	100
PBPU	%	4,47	1,80	2,78	90,95	0,21	100,20
BP	%	7,19	1,74	3,62	87,44	0,01	100,01
Seluruh Segmen	N	25.259	12.846	16.783	591.373	48	646.309
	%	3,91	1,99	2,60	91,50	0,01	100

Tabel 5 Diagnosis Primer dengan Kunjungan Terbanyak pada Pelayanan RJTP Tahun 2019 di Provinsi Sumatera Utara

No.	Kode ICD X	Diagnosis Primer	Jumlah Kunjungan	Jumlah Peserta
1	J069	Acute upper respiratory infection, unspecified	522.743	345.687
2	K30	Dyspepsia	486.203	329.598
3	J00	Acute nasopharyngitis [common cold]	400.030	271.124
4	R509	Fever, unspecified	341.815	240.388
5	I10	Essential (primary) hypertension	261.653	126.537
6	R05	Cough	247.292	174.677
7	R51	Headache	163.732	125.963
8	A09	Diarrhoea and gastroenteritis of presumed infectious origin	157.373	127.642
9	M791	Myalgia	150.451	114.962
10	K297	Gastritis, unspecified	148.630	112.001
11	J11	Influenza, virus not identified	109.885	76.986
12	M545	Low back pain	106.338	72.290
13	K040	Pulpitis	99.736	73.155
14	E11	Non-insulin-dependent diabetes mellitus	72.162	31.627
15	J06	Acute upper respiratory infections of multiple and unspecified sites	68.888	53.302
16	R50	Fever of other and unknown origin	68.208	52.696
17	I500	Congestive heart failure	61.223	28.740
18	A78	Q fever	57.638	39.671
19	L23	Allergic contact dermatitis	55.716	40.332
20	I15	Secondary hypertension	49.107	26.461
21	A010	Typhoid fever	46.257	32.970
22	L309	Dermatitis, unspecified	44.884	35.043
23	M069	Rheumatoid arthritis, unspecified	44.784	29.806
24	E119	Non-insulin-dependent diabetes mellitus without complications	39.284	15.661
25	H10	Conjunctivitis	39.188	35.174
26	H521	Myopia	34.671	32.998
27	K02	Dental caries	34.386	28.737
28	T784	Allergy, unspecified	32.838	25.615
29	L20	Atopic dermatitis	32.320	26.603
30	K041	Necrosis of pulp	31.083	24.161
31	I11	Hypertensive heart disease	28.579	17.721
32	J03	Acute tonsillitis	27.890	24.765
33	H527	Disorder of refraction, unspecified	27.532	25.776
34	J029	Acute pharyngitis, unspecified	27.460	22.796
35	E118	Non-insulin-dependent diabetes mellitus with unspecified complications	26.460	13.382

No.	Kode ICD X	Diagnosis Primer	Jumlah Kunjungan	Jumlah Peserta
36	M10	Gout	26.271	19.108
37	I159	Secondary hypertension, unspecified	26.217	15.244
38	K29	Gastritis and duodenitis	26.119	20.792
39	J449	Chronic obstructive pulmonary disease, unspecified	26.040	13.582
40	K029	Dental caries, unspecified	26.034	20.665
41	J09	Influenza due to identified avian influenza virus	25.948	14.708
42	J45	Asthma	24.617	15.041
43	J20	Acute bronchitis	24.424	19.697
44	L30	Other dermatitis	23.971	20.083
45	J111	Influenza with other respiratory manifestations, virus not identified	23.652	17.664
46	L239	Allergic contact dermatitis, unspecified cause	23.527	18.900
47	E780	Pure hypercholesterolaemia	22.869	16.898
48	J02	Acute pharyngitis	22.761	20.155
49	H542	Low vision, both eyes	22.280	20.701
50	J399	Disease of upper respiratory tract, unspecified	22.093	13.870
51	K021	Caries of dentine	22.080	17.283
52	A150	Tuberculosis of lung, confirmed by sputum microscopy with or without culture	21.191	8.219
53	J40	Bronchitis, not specified as acute or chronic	20.905	16.400
54	E10	Insulin-dependent diabetes mellitus	20.811	10.100
55	A492	Haemophilus influenzae infection, unspecified	20.154	13.798
56	Z349	Supervision of normal pregnancy, unspecified	19.958	11.542
57	Z00	General examination and investigation of persons without complaint and reported diagnosis	19.379	9.544
58	J10	Influenza due to other identified influenza virus	19.214	14.940
59	H109	Conjunctivitis, unspecified	19.060	17.269
60	I64	Stroke, not specified as haemorrhage or infarction	18.826	9.705
61	A15	Respiratory tuberculosis, bacteriologically and histologically confirmed	18.735	8.730
62	L029	Cutaneous abscess, furuncle and carbuncle, unspecified	18.634	16.017
63	J039	Acute tonsillitis, unspecified	17.898	15.861
64	Z392	Routine postpartum follow-up	17.893	7.111
65	L50	Urticaria	17.863	15.305
66	H524	Presbyopia	17.854	17.048
67	K296	Other gastritis	17.041	12.909
68	I158	Other secondary hypertension	16.891	8.442
69	K529	Noninfective gastroenteritis and colitis, unspecified	16.137	13.918
70	J209	Acute bronchitis, unspecified	15.927	12.000
71	G442	Tension-type headache	15.905	13.033
72	K291	Other acute gastritis	15.752	12.116

No.	Kode ICD X	Diagnosis Primer	Jumlah Kunjungan	Jumlah Peserta
73	L209	Atopic dermatitis, unspecified	15.717	12.788
74	A881	Epidemic vertigo	15.665	13.232
75	E114	Non-insulin-dependent diabetes mellitus with neurological complications	15.402	4.368
76	M06	Other rheumatoid arthritis	15.340	11.487
77	K050	Acute gingivitis	15.202	13.227
78	H814	Vertigo of central origin	15.086	12.745
79	Z369	Antenatal screening, unspecified	15.032	9.280
80	H669	Otitis media, unspecified	14.975	13.286
81	L308	Other specified dermatitis	14.944	11.886
82	I95	Hypotension	14.886	12.625
83	M199	Arthrosis, unspecified	14.864	10.738
84	R53	Malaise and fatigue	14.694	11.713
85	G43	Migraine	14.593	12.577
86	L02	Cutaneous abscess, furuncle and carbuncle	14.246	12.069
87	K520	Gastroenteritis and colitis due to radiation	14.084	11.084
88	I110	Hypertensive heart disease with (congestive) heart failure	13.938	8.364
89	M139	Arthritis, unspecified	13.860	9.513
90	K591	Functional diarrhoea	13.733	11.083
91	H269	Cataract, unspecified	13.642	11.388
92	F20	Schizophrenia	13.319	5.366
93	M154	Erosive (osteo)arthrosis	13.220	8.869
94	Z34	Supervision of normal pregnancy	13.083	8.676
95	N390	Urinary tract infection, site not specified	12.856	11.080
96	Z36	Antenatal screening	12.555	8.572
97	J459	Asthma, unspecified	12.294	7.330
98	Q640	Epispadias	12.275	9.055
99	J44	Other chronic obstructive pulmonary disease	11.923	6.894
100	M150	Primary generalized (osteo)arthrosis	11.814	8.201
Total			5.314.612	3.690.941

Tabel 6 Diagnosis Primer dengan Kunjungan Terbanyak pada Pelayanan RITP Tahun 2019 di Provinsi Sumatera Utara

No.	Kode ICD X	Diagnosis Primer	Jumlah Admisi	Jumlah Peserta
1	O800	Spontaneous vertex delivery	14.412	14.166
2	Z370	Single live birth	7.535	7.412
3	O809	Single spontaneous delivery, unspecified	6.265	6.152
4	O80	Single spontaneous delivery	4.739	4.642
5	K30	Dyspepsia	4.349	4.059
6	R509	Fever, unspecified	3.304	3.218
7	A010	Typhoid fever	2.146	2.099
8	K297	Gastritis, unspecified	2.020	1.914
9	A09	Diarrhoea and gastroenteritis of presumed infectious origin	1.752	1.721
10	O808	Other single spontaneous delivery	1.559	1.523
11	J069	Acute upper respiratory infection, unspecified	950	925
12	O679	Intrapartum haemorrhage, unspecified	880	866
13	I10	Essential (primary) hypertension	802	768
14	O000	Abdominal pregnancy	638	627
15	A91	Dengue haemorrhagic fever	572	566
16	O268	Other specified pregnancy-related conditions	456	453
17	Z875	Personal history of complications of pregnancy, childbirth and the puerperium	339	338
18	A90	Dengue fever [classical dengue]	310	301
19	K291	Other acute gastritis	280	275
20	K529	Noninfective gastroenteritis and colitis, unspecified	270	270
21	R50	Fever of other and unknown origin	257	250
22	R104	Other and unspecified abdominal pain	257	244
23	O210	Mild hyperemesis gravidarum	242	224
24	K295	Chronic gastritis, unspecified	223	219
25	Z321	Pregnancy confirmed	221	217
26	E11	Non-insulin-dependent diabetes mellitus	219	210
27	N390	Urinary tract infection, site not specified	207	202
28	Z353	Supervision of pregnancy with history of insufficient antenatal care	204	203
29	I15	Secondary hypertension	201	192
30	K29	Gastritis and duodenitis	200	198
31	J20	Acute bronchitis	198	188
32	M545	Low back pain	190	182
33	Z355	Supervision of elderly primigravida	190	188
34	A099	Gastroenteritis and colitis of unspecified origin	188	183
35	E119	Non-insulin-dependent diabetes mellitus without complications	185	171
36	J449	Chronic obstructive pulmonary disease, unspecified	179	157

No.	Kode ICD X	Diagnosis Primer	Jumlah Admisi	Jumlah Peserta
37	I500	Congestive heart failure	173	151
38	A01	Typhoid and paratyphoid fevers	172	172
39	K296	Other gastritis	170	167
40	K520	Gastroenteritis and colitis due to radiation	165	165
41	R100	Acute abdomen	165	162
42	A78	Q fever	165	163
43	J459	Asthma, unspecified	163	141
44	J00	Acute nasopharyngitis [common cold]	162	160
45	R508	Other specified fever	160	158
46	Z348	Supervision of other normal pregnancy	157	156
47	H814	Vertigo of central origin	155	152
48	R05	Cough	150	150
49	K528	Other specified noninfective gastroenteritis and colitis	131	129
50	J40	Bronchitis, not specified as acute or chronic	128	126
51	O211	Hyperemesis gravidarum with metabolic disturbance	124	115
52	Z34	Supervision of normal pregnancy	122	115
53	J45	Asthma	120	115
54	R51	Headache	114	114
55	R11	Nausea and vomiting	111	111
56	A881	Epidemic vertigo	107	104
57	O801	Spontaneous breech delivery	103	102
58	I95	Hypotension	94	92
59	J209	Acute bronchitis, unspecified	92	90
60	Z390	Care and examination immediately after delivery	91	87
61	R560	Febrile convulsions	87	86
62	R10	Abdominal and pelvic pain	85	84
63	J06	Acute upper respiratory infections of multiple and unspecified sites	84	83
64	J441	Chronic obstructive pulmonary disease with acute exacerbation, unspecified	82	66
65	E10	Insulin-dependent diabetes mellitus	82	72
66	Z33	Pregnant state, incidental	80	72
67	I11	Hypertensive heart disease	79	77
68	O269	Pregnancy-related condition, unspecified	79	79
69	E118	Non-insulin-dependent diabetes mellitus with unspecified complications	78	68
70	A779	Spotted fever, unspecified	76	74
71	M791	Myalgia	73	73
72	Z349	Supervision of normal pregnancy, unspecified	72	71
73	O60	Preterm labour and delivery	69	68

No.	Kode ICD X	Diagnosis Primer	Jumlah Admisi	Jumlah Peserta
74	Z39	Postpartum care and examination	68	66
75	I64	Stroke, not specified as haemorrhage or infarction	66	61
76	N23	Unspecified renal colic	65	64
77	Z392	Routine postpartum follow-up	63	57
78	I959	Hypotension, unspecified	62	62
79	I159	Secondary hypertension, unspecified	62	62
80	A090	Other and unspecified gastroenteritis and colitis of infectious origin	59	57
81	R060	Dyspnoea	59	58
82	H811	Benign paroxysmal vertigo	56	56
83	J02	Acute pharyngitis	54	53
84	R501	Persistent fever	53	52
85	J029	Acute pharyngitis, unspecified	52	52
86	Z356	Supervision of very young primigravida	51	51
87	K25	Gastric ulcer	51	51
88	A060	Acute amoebic dysentery	51	49
89	K52	Other noninfective gastroenteritis and colitis	50	50
90	A15	Respiratory tuberculosis, bacteriologically and histologically confirmed	50	46
91	J068	Other acute upper respiratory infections of multiple sites	46	46
92	B54	Unspecified malaria	46	46
93	K21	Gastro-oesophageal reflux disease	46	45
94	M069	Rheumatoid arthritis, unspecified	46	46
95	K37	Unspecified appendicitis	44	44
96	Z38	Liveborn infants according to place of birth	44	43
97	J111	Influenza with other respiratory manifestations, virus not identified	43	42
98	J44	Other chronic obstructive pulmonary disease	43	40
99	O712	Postpartum inversion of uterus	42	39
100	D649	Anaemia, unspecified	42	41
Total			62.673	61.072

Tabel 7 Diagnosis Primer dengan Kunjungan Terbanyak pada Pelayanan RJTL Tahun 2019 di Provinsi Sumatera Utara

No.	Kode ICD X	Diagnosis Primer	Jumlah Kunjungan	Jumlah Peserta
1	Z098	Follow-up examination after other treatment for other conditions	1.809.634	400.617
2	Z491	Extracorporeal dialysis	200.397	3.852
3	Z501	Other physical therapy	87.158	7.850
4	Z010	Examination of eyes and vision	76.320	34.426
5	Z961	Presence of intraocular lens	48.473	15.910
6	Z099	Follow-up examination after unspecified treatment for other conditions	46.874	8.268
7	Z038	Observation for other suspected diseases and conditions	46.524	27.358
8	Z510	Radiotherapy session	42.134	1.822
9	Z874	Personal history of diseases of the genitourinary system	40.318	5.510
10	R509	Fever, unspecified	40.132	35.731
11	Z488	Other specified surgical follow-up care	33.758	22.726
12	K30	Dyspepsia	32.766	28.709
13	Z866	Personal history of diseases of the nervous system and sense organs	31.709	7.705
14	Z865	Personal history of other mental and behavioural disorders	30.853	4.228
15	Z867	Personal history of diseases of the circulatory system	30.029	8.096
16	Z518	Other specified medical care	29.384	9.455
17	H521	Myopia	28.912	28.327
18	Z090	Follow-up examination after surgery for other conditions	25.239	17.173
19	Z489	Surgical follow-up care, unspecified	24.159	13.821
20	Z712	Person consulting for explanation of investigation findings	21.370	14.305
21	Z508	Care involving use of other rehabilitation procedures	20.999	2.053
22	Z349	Supervision of normal pregnancy, unspecified	19.918	14.102
23	Z511	Chemotherapy session for neoplasm	19.906	3.868
24	Z870	Personal history of diseases of the respiratory system	19.168	6.934
25	Z008	Other general examinations	18.876	7.404
26	R104	Other and unspecified abdominal pain	18.385	16.330
27	Z863	Personal history of endocrine, nutritional and metabolic diseases	17.605	5.009
28	M545	Low back pain	17.422	7.573
29	N189	Chronic renal failure, unspecified	16.837	1.464
30	H251	Senile nuclear cataract	16.801	12.270
31	Z992	Dependence on renal dialysis	16.790	458
32	J069	Acute upper respiratory infection, unspecified	16.671	14.842
33	Z873	Personal history of diseases of the musculoskeletal system and connective tissue	15.847	4.229
34	Z093	Follow-up examination after psychotherapy	13.889	1.710

No.	Kode ICD X	Diagnosis Primer	Jumlah Kunjungan	Jumlah Peserta
35	H524	Presbyopia	13.883	13.629
36	Z719	Counselling, unspecified	13.417	9.825
37	Z088	Follow-up examination after other treatment for malignant neoplasm	13.300	4.357
38	Z011	Examination of ears and hearing	13.050	5.948
39	Z039	Observation for suspected disease or condition, unspecified	12.918	10.364
40	H520	Hypermetropia	12.876	12.677
41	I10	Essential (primary) hypertension	12.533	10.360
42	Z988	Other specified postsurgical states	11.988	6.626
43	H522	Astigmatism	11.981	11.810
44	Z089	Follow-up examination after unspecified treatment for malignant neoplasm	11.866	5.144
45	Z871	Personal history of diseases of the digestive system	11.149	5.547
46	E119	Non-insulin-dependent diabetes mellitus without complications	10.429	7.856
47	Z480	Attention to surgical dressings and sutures	10.341	6.492
48	A099	Gastroenteritis and colitis of unspecified origin	9.397	8.844
49	Z136	Special screening examination for cardiovascular disorders	9.144	1.956
50	K040	Pulpitis	9.033	6.015
51	Z478	Other specified orthopaedic follow-up care	9.021	2.824
52	Z348	Supervision of other normal pregnancy	8.760	6.736
53	J459	Asthma, unspecified	8.652	6.234
54	K041	Necrosis of pulp	7.430	5.459
55	Z018	Other specified special examinations	6.915	4.817
56	Z369	Antenatal screening, unspecified	6.888	4.920
57	Z012	Dental examination	6.651	2.760
58	Z031	Observation for suspected malignant neoplasm	6.622	5.107
59	J449	Chronic obstructive pulmonary disease, unspecified	6.489	3.747
60	I500	Congestive heart failure	6.146	5.538
61	R51	Headache	5.979	5.460
62	Z509	Care involving use of rehabilitation procedure, unspecified	5.857	736
63	H269	Cataract, unspecified	5.833	4.545
64	Z955	Presence of coronary angioplasty implant and graft	5.584	1.479
65	H612	Impacted cerumen	5.519	5.129
66	J40	Bronchitis, not specified as acute or chronic	5.445	5.197
67	Z321	Pregnancy confirmed	5.408	3.838
68	H259	Senile cataract, unspecified	5.401	3.946
69	Z490	Preparatory care for dialysis	5.265	172
70	Z718	Other specified counselling	4.894	3.972
71	G819	Hemiplegia, unspecified	4.879	686

No.	Kode ICD X	Diagnosis Primer	Jumlah Kunjungan	Jumlah Peserta
72	Z878	Personal history of other specified conditions	4.873	3.288
73	H110	Pterygium	4.782	3.942
74	T141	Open wound of unspecified body region	4.545	4.330
75	Z492	Other dialysis	4.257	199
76	Z717	Human immunodeficiency virus [HIV] counselling	4.095	877
77	H041	Other disorders of lacrimal gland	4.055	3.216
78	Z131	Special screening examination for diabetes mellitus	3.932	1.486
79	Z111	Special screening examination for respiratory tuberculosis	3.878	1.545
80	I694	Sequelae of stroke, not specified as haemorrhage or infarction	3.837	1.483
81	I119	Hypertensive heart disease without (congestive) heart failure	3.795	3.028
82	Z030	Observation for suspected tuberculosis	3.765	3.424
83	B909	Sequelae of respiratory and unspecified tuberculosis	3.745	1.536
84	Z872	Personal history of diseases of the skin and subcutaneous tissue	3.726	1.479
85	Z363	Antenatal screening for malformations using ultrasound and other physical methods	3.682	3.110
86	R42	Dizziness and giddiness	3.251	2.869
87	A090	Other and unspecified gastroenteritis and colitis of infectious origin	3.187	3.068
88	H669	Otitis media, unspecified	3.103	2.948
89	R101	Pain localized to upper abdomen	3.081	2.893
90	J029	Acute pharyngitis, unspecified	3.065	2.965
91	H609	Otitis externa, unspecified	3.030	2.909
92	M199	Arthrosis, unspecified	2.968	1.936
93	K297	Gastritis, unspecified	2.948	2.779
94	N200	Calculus of kidney	2.940	2.309
95	R100	Acute abdomen	2.932	2.717
96	H109	Conjunctivitis, unspecified	2.932	2.782
97	N390	Urinary tract infection, site not specified	2.915	2.771
98	Z097	Follow-up examination after combined treatment for other conditions	2.904	2.146
99	Z392	Routine postpartum follow-up	2.891	2.665
100	Z861	Personal history of infectious and parasitic diseases	2.883	1.763
Total			3.398.197	1.077.350

Tabel 8 Diagnosis Primer dengan Kunjungan Terbanyak pada Pelayanan RITL Tahun 2019 di Provinsi Sumatera Utara

No.	Kode ICD X	Diagnosis Primer	Jumlah Admisi	Jumlah Peserta
1	A010	Typhoid fever	37.111	35.835
2	K30	Dyspepsia	27.253	25.404
3	O342	Maternal care due to uterine scar from previous surgery	20.848	20.835
4	A099	Gastroenteritis and colitis of unspecified origin	17.087	16.496
5	A91	Dengue haemorrhagic fever	16.989	16.792
6	P034	Fetus and newborn affected by caesarean delivery	12.601	12.601
7	I10	Essential (primary) hypertension	10.503	9.975
8	I500	Congestive heart failure	10.386	8.902
9	A90	Dengue fever [classical dengue]	10.172	10.086
10	R104	Other and unspecified abdominal pain	8.582	8.254
11	J189	Pneumonia, unspecified	8.398	8.035
12	N185	Chronic kidney disease, stage 5	8.127	5.334
13	E119	Non-insulin-dependent diabetes mellitus without complications	7.591	6.998
14	Z038	Observation for other suspected diseases and conditions	6.894	6.743
15	I639	Cerebral infarction, unspecified	6.553	6.210
16	J069	Acute upper respiratory infection, unspecified	6.497	6.322
17	O322	Maternal care for transverse and oblique lie	6.278	6.275
18	A090	Other and unspecified gastroenteritis and colitis of infectious origin	6.214	6.039
19	J441	Chronic obstructive pulmonary disease with acute exacerbation, unspecified	6.116	5.034
20	D649	Anaemia, unspecified	6.061	5.092
21	J180	Bronchopneumonia, unspecified	5.650	5.350
22	E115	Non-insulin-dependent diabetes mellitus with peripheral circulatory complications	5.542	4.642
23	K358	Acute appendicitis, other and unspecified	5.382	5.339
24	O809	Single spontaneous delivery, unspecified	5.017	5.016
25	N390	Urinary tract infection, site not specified	4.919	4.789
26	A162	Tuberculosis of lung, without mention of bacteriological or histological confirmation	4.865	4.461
27	I110	Hypertensive heart disease with (congestive) heart failure	4.714	4.363
28	J449	Chronic obstructive pulmonary disease, unspecified	4.597	3.937
29	Z511	Chemotherapy session for neoplasm	4.510	1.781
30	J459	Asthma, unspecified	4.314	3.776
31	B349	Viral infection, unspecified	4.202	4.151
32	R509	Fever, unspecified	4.114	4.057
33	K529	Noninfective gastroenteritis and colitis, unspecified	3.643	3.540
34	I64	Stroke, not specified as haemorrhage or infarction	3.627	3.526

No.	Kode ICD X	Diagnosis Primer	Jumlah Admisi	Jumlah Peserta
35	K409	Unilateral or unspecified inguinal hernia, without obstruction or gangrene	3.625	3.567
36	K922	Gastrointestinal haemorrhage, unspecified	3.511	3.215
37	O800	Spontaneous vertex delivery	3.357	3.354
38	O429	Premature rupture of membranes, unspecified	3.349	3.341
39	N200	Calculus of kidney	3.325	3.103
40	J40	Bronchitis, not specified as acute or chronic	3.281	3.232
41	J209	Acute bronchitis, unspecified	3.197	3.122
42	O321	Maternal care for breech presentation	3.024	3.024
43	I119	Hypertensive heart disease without (congestive) heart failure	3.021	2.904
44	I251	Atherosclerotic heart disease	2.757	2.585
45	R560	Febrile convulsions	2.670	2.458
46	O410	Olihydramnios	2.619	2.611
47	O339	Maternal care for disproportion, unspecified	2.455	2.455
48	N132	Hydronephrosis with renal and ureteral calculous obstruction	2.375	2.175
49	K819	Cholecystitis, unspecified	2.373	2.313
50	I200	Unstable angina	2.367	2.168
51	B909	Sequelae of respiratory and unspecified tuberculosis	2.343	2.026
52	O210	Mild hyperemesis gravidarum	2.340	1.969
53	D24	Benign neoplasm of breast	2.314	2.266
54	I209	Angina pectoris, unspecified	2.286	2.201
55	O420	Premature rupture of membranes, onset of labour within 24 hours	2.283	2.277
56	Z039	Observation for suspected disease or condition, unspecified	2.273	2.246
57	O441	Placenta praevia with haemorrhage	2.259	2.089
58	A153	Tuberculosis of lung, confirmed by unspecified means	2.180	2.020
59	O48	Prolonged pregnancy	2.100	2.100
60	J029	Acute pharyngitis, unspecified	2.075	2.034
61	E162	Hypoglycaemia, unspecified	1.988	1.869
62	N40	Hyperplasia of prostate	1.971	1.791
63	E878	Other disorders of electrolyte and fluid balance, not elsewhere classified	1.949	1.802
64	A150	Tuberculosis of lung, confirmed by sputum microscopy with or without culture	1.936	1.817
65	A499	Bacterial infection, unspecified	1.893	1.861
66	F200	Paranoid schizophrenia	1.853	1.379
67	K746	Other and unspecified cirrhosis of liver	1.831	1.361
68	O440	Placenta praevia specified as without haemorrhage	1.823	1.813
69	J90	Pleural effusion, not elsewhere classified	1.771	1.499
70	O820	Delivery by elective caesarean section	1.746	1.746
71	D259	Leiomyoma of uterus, unspecified	1.669	1.579

No.	Kode ICD X	Diagnosis Primer	Jumlah Admisi	Jumlah Peserta
72	J068	Other acute upper respiratory infections of multiple sites	1.652	1.624
73	I219	Acute myocardial infarction, unspecified	1.613	1.521
74	A419	Septicaemia, unspecified	1.605	1.577
75	K808	Other cholelithiasis	1.590	1.495
76	E871	Hypo-osmolality and hyponatraemia	1.581	1.440
77	J440	Chronic obstructive pulmonary disease with acute lower respiratory infection	1.534	1.413
78	M545	Low back pain	1.509	1.452
79	K297	Gastritis, unspecified	1.499	1.463
80	O149	Pre-eclampsia, unspecified	1.468	1.452
81	O020	Blighted ovum and nonhydatidiform mole	1.456	1.450
82	E114	Non-insulin-dependent diabetes mellitus with neurological complications	1.424	1.348
83	N189	Chronic renal failure, unspecified	1.404	1.266
84	E112	Non-insulin-dependent diabetes mellitus with renal complications	1.389	1.273
85	J039	Acute tonsillitis, unspecified	1.377	1.363
86	I120	Hypertensive renal disease with renal failure	1.376	1.181
87	Z031	Observation for suspected malignant neoplasm	1.368	1.285
88	N309	Cystitis, unspecified	1.360	1.347
89	K36	Other appendicitis	1.354	1.343
90	R060	Dyspnoea	1.328	1.219
91	O021	Missed abortion	1.326	1.315
92	I619	Intracerebral haemorrhage, unspecified	1.322	1.268
93	K921	Melaena	1.284	1.234
94	K219	Gastro-oesophageal reflux disease without oesophagitis	1.257	1.208
95	O669	Obstructed labour, unspecified	1.257	1.257
96	N133	Other and unspecified hydronephrosis	1.251	1.210
97	O141	Severe pre-eclampsia	1.240	1.225
98	O808	Other single spontaneous delivery	1.218	1.218
99	K802	Calculus of gallbladder without cholecystitis	1.211	1.135
100	O064	Unspecified abortion, incomplete, without complication	1.181	1.161
Total			435.980	410.105

Tabel 9 Kode INA CBGs Kunjungan Terbanyak pada RJTL Tahun 2019 di Provinsi Sumatera Utara

No.	Kode INA CBGs	Nama INA CBGs	Jumlah Kunjungan	Jumlah Peserta	Total Biaya Klaim	Rata-Rata Biaya Per Kunjungan
1	Q-5-44-0	Penyakit Kronis Kecil Lain-Lain	2.229.991	565.706	453.636.119.810	203.425
2	N-3-15-0	Prosedur Dialisis	304.005	5.450	266.776.543.200	877.540
3	M-3-16-0	Prosedur Therapi Fisik Dan Prosedur Kecil Muskuloskeletal	229.437	24.137	26.771.595.800	116.684
4	Q-5-42-0	Penyakit Akut Kecil Lain-Lain	142.568	115.384	27.532.496.000	193.118
5	Q-5-18-0	Konsultasi atau Pemeriksaan Lain-lain	130.857	68.535	18.457.069.900	141.048
6	Z-3-25-0	Prosedur Ultrasound Ginekologik	76.408	55.878	23.761.105.900	310.977
7	Z-3-27-0	Perawatan Luka	70.247	45.958	13.871.763.006	197.471
8	Z-3-23-0	Prosedur Ultrasound Lain-lain	49.448	40.977	28.886.263.000	584.175
9	U-3-16-0	Prosedur Pada Gigi	47.469	19.669	13.941.367.700	293.694
10	C-3-10-0	Prosedur Radioterapi	42.467	1.813	42.782.505.400	1.007.429
11	Z-3-12-0	Prosedur Rehabilitasi	41.429	4.379	6.400.081.200	154.483
12	U-3-15-0	Prosedur Lain-Lain Pada Telinga, Hidung, Mulut Dan Tenggorokan	37.894	20.907	9.957.365.900	262.769
13	K-5-18-0	Other Digestive System Disorders	35.980	31.517	9.285.131.700	258.064
14	H-3-12-0	Prosedur Lain-Lain Pada Mata	32.597	15.969	7.238.630.700	222.064
15	Q-5-25-0	Gastrointestinal Akut	30.623	27.113	4.477.529.800	146.215
16	J-3-13-0	Prosedur Terapi Saluran Pernafasan	28.137	14.866	9.107.023.300	323.667
17	Q-5-19-0	Kontak Pelayanan Kesehatan Lain-Lain	21.965	8.554	2.856.044.500	130.027
18	H-2-36-0	Prosedur Operasi Katarak	21.816	16.340	149.510.169.000	6.853.235
19	Q-5-13-0	Medical Check-Up	19.791	8.173	1.900.762.100	96.042
20	Q-5-43-0	Penyakit Kronis Besar Lain-Lain	14.993	12.981	4.144.441.800	276.425
21	I-3-13-0	Prosedur Ekokardiografi	13.131	11.862	4.796.473.800	365.279
22	Z-3-18-0	Ct-Scan Kepala	9.378	8.636	9.593.733.400	1.023.004
23	Q-5-12-0	Gigi	8.364	7.029	1.793.381.800	214.417

No.	Kode INA CBGs	Nama INA CBGs	Jumlah Kunjungan	Jumlah Peserta	Total Biaya Klaim	Rata-Rata Biaya Per Kunjungan
24	Z-3-19-0	Ct Scan Lain-Lain	8.088	7.239	10.075.759.400	1.245.766
25	J-3-16-0	Prosedur Uji Fungsi Paru	7.787	5.650	3.908.445.500	501.919
26	C-3-23-0	Kemoterapi Pada Tumor Lain-Lain	7.471	1.344	3.594.017.000	481.062
27	Q-5-26-0	Bronkial Akut	7.051	6.700	1.420.890.400	201.516
28	H-3-13-0	Prosedur Diagnostik & Imaging pada Mata	6.610	5.129	1.667.840.700	252.321
29	L-3-12-0	Prosedur Kecil Pada Kulit	6.608	6.183	1.435.606.400	217.253
30	Q-5-41-0	Penyakit Akut Besar Lain-Lain	6.354	6.104	1.949.971.500	306.889
31	Q-5-29-0	Gagal Jantung Kongestif dan Kondisi Jantung Lain-lain	6.160	5.506	3.352.607.100	544.254
32	F-5-14-0	Psikoterapi Individu Dewasa Bukan Akut	6.148	4.630	1.263.992.000	205.594
33	C-3-13-0	Kemoterapi Pada Tumor Payudara Atau Ovarium	5.870	1.454	8.050.156.900	1.371.407
34	Q-5-38-0	Paru Akut	4.689	4.429	1.201.536.500	256.246
35	N-3-14-0	Prosedur Kecil Endoskopi Pada Saluran Kemih	4.313	3.048	1.640.826.800	380.437
36	H-2-37-0	Prosedur Photokoagulasi dan Krioterapi Pada Retina	3.995	3.101	3.252.729.000	814.200
37	U-3-13-0	Prosedur Diagnostik Lain-Lain Pada Telinga, Hidung, Mulut Dan Tenggorokan	3.966	2.415	1.316.734.400	332.006
38	Q-5-32-0	Saluran Kemih Akut	3.604	3.264	951.726.200	264.075
39	G-5-17-0	Other Cranial Peripheral Nerve Diseases	3.538	3.316	904.443.300	255.637
40	Q-5-27-0	Sistem Persarafan Pusat Akut	3.073	2.871	444.157.800	144.536
41	Z-3-16-0	Prosedur Magnetic Resonance Imaging (Mri)	2.803	2.658	6.492.479.400	2.316.261
42	Q-5-40-0	Infeksi Saluran Kemih Akut	2.748	2.618	363.455.400	132.262
43	M-3-11-0	Prosedur Diagnostik Dan Terapeutik Muskuloskeletal	2.637	1.524	1.126.717.300	427.272

No.	Kode INA CBGs	Nama INA CBGs	Jumlah Kunjungan	Jumlah Peserta	Total Biaya Klaim	Rata-Rata Biaya Per Kunjungan
44	U-3-11-0	Prosedur Kecil Lain-Lain Pada Telinga, Hidung, Mulut Dan Tenggorokan	2.581	1.584	820.761.600	318.001
45	Q-5-31-0	Fraktur	2.580	2.385	355.236.800	137.689
46	Q-5-23-0	Pemeriksaan Antepartum	2.479	2.250	328.679.100	132.585
47	H-3-11-0	Prosedur Kecil Pada Ekstraokuler	2.159	1.797	563.902.200	261.187
48	D-3-10-0	Prosedur Transfusi & Terapi Sumsum Tulang	2.018	573	2.306.690.800	1.143.058
49	C-3-17-0	Kemoterapi Pada Tumor Kepala Atau Leher	1.851	445	2.220.026.000	1.199.366
50	I-3-14-0	Prosedur Stress Testing	1.768	1.739	551.089.100	311.702
51	J-3-15-0	Prosedur Bronkoskopi	1.695	1.006	702.465.100	414.434
52	U-2-25-0	Prosedur Pada Telinga Tengah	1.678	1.127	559.188.400	333.247
53	G-3-13-0	Prosedur Elektroensefalografi (Eeg)	1.641	1.549	691.520.000	421.402
54	Z-3-26-0	Prosedur Besar Radiografi	1.630	1.598	1.249.553.000	766.597
55	N-2-21-0	Extracorporeal Shockwave Lithotripsy (Eswl) Pada Saluran Kemih	1.589	947	6.887.354.600	4.334.396
56	H-2-22-0	Prosedur Sedang Pada Mata	1.583	1.483	1.526.183.800	964.109
57	K-3-15-0	Prosedur Endoskopi Kecil Pada Gastrointestinal Atas	1.459	1.399	1.269.697.700	870.252
58	L-2-42-0	Prosedur Lain-Lain Pada Kulit Dan Jaringan Bawah Kulit	1.100	1.073	352.295.500	320.269
59	C-3-21-0	Kemoterapi Pada Tumor Ginekologi	922	275	733.930.900	796.020
60	Z-3-24-0	Prosedur Ultrasound Pembuluh Darah	919	759	640.975.500	697.471
61	C-3-18-0	Kemoterapi Pada Leukemia Akut	870	186	479.813.400	551.510
62	D-2-22-0	Prosedur Kecil Pada Nodul Limpa Dan Tymus	869	849	274.559.100	315.948

No.	Kode INA CBGs	Nama INA CBGs	Jumlah Kunjungan	Jumlah Peserta	Total Biaya Klaim	Rata-Rata Biaya Per Kunjungan
63	Q-5-24-0	Pemeriksaan Postpartum	867	815	78.897.500	91.001
64	C-3-11-0	Kemoterapi Pada Tumor Paru & Kandung Kemih	842	240	686.298.700	815.082
65	K-3-13-0	Prosedur Kolonoskopi	839	801	1.240.189.900	1.478.176
66	Q-5-39-0	Kecelakaan Besar Pada Jaringan Lunak	816	801	110.941.300	135.957
67	E-3-10-0	Prosedur Diagnostik Pada Kelenjar Endokrin	807	739	251.226.800	311.310
68	C-3-19-0	Kemoterapi Pada Tumor Limfoma, Myeloma atau Testis	759	194	587.410.900	773.927
69	Q-5-33-0	Hematologi Akut	724	656	121.377.000	167.648
70	L-3-10-0	Prosedur Kecil Lain-Lain Pada Payudara	709	691	266.336.700	375.651
71	U-3-14-0	Prosedur Tes Fungsi Pada Telinga, Hidung, Mulut Dan Tenggorokan	697	672	218.282.100	313.174
72	Z-3-17-0	Pengobatan Nuklir	667	648	1.226.846.300	1.839.350
73	Q-5-36-0	Kekacauan Metabolik Akut	664	652	256.008.600	385.555
74	Q-5-14-0	Rongent (Plain Film)	659	638	72.847.900	110.543
75	H-2-23-0	Prosedur Kecil Pada Mata	633	532	358.583.400	566.482
76	I-3-15-0	Prosedur Pengawasan Fungsi Kardiovaskular	632	582	281.034.600	444.675
77	K-3-16-0	Prosedur Lain-Lain Pada Gastrointestinal	622	525	341.669.800	549.308
78	M-3-15-0	Prosedur Aplikasi Casts Dan Splints	615	239	222.068.000	361.086
79	Q-5-37-0	Cardiac Arrest, Respiratory Arrest & Shock	575	570	158.102.300	274.961
80	Q-5-34-0	Infeksi Virus Hiv	572	428	138.734.500	242.543
81	Q-5-30-0	Infark Miokard Akut Dan Aritmia	549	539	349.431.200	636.487
82	U-2-32-0	Prosedur Kecil Pada Mulut Dan Lidah	545	475	146.330.300	268.496
83	U-2-22-0	Prosedur Sedang Pada Telinga, Hidung, Mulut Dan Tenggorokan	533	337	220.027.400	412.809

No.	Kode INA CBGs	Nama INA CBGs	Jumlah Kunjungan	Jumlah Peserta	Total Biaya Klaim	Rata-Rata Biaya Per Kunjungan
84	N-3-10-0	Prosedur Pada Ginjal Dan Ureter	437	217	138.634.200	317.241
85	F-5-16-0	Psikoterapi Individu Pada Kanak-Kanak Masalah Kesehatan Mental	390	329	108.152.600	277.314
86	J-3-17-0	Prosedur Lain-Lain Pada Sistem Saluran Pernafasan	353	340	113.726.600	322.172
87	M-3-10-0	Prosedur Manipulative Osteopathic	349	110	23.917.000	68.530
88	C-3-12-0	Kemoterapi Pada Tumor Kolon	348	98	291.923.300	838.860
89	K-3-11-0	Prosedur Kecil Pada Anus & Rektum	345	92	148.198.400	429.561
90	Q-5-28-0	Kecelakaan Sistem Persarafan Pusat	319	310	62.329.900	195.392
91	K-3-10-0	Prosedur Kecil Lain-Lain Pada Gastrointestinal	314	272	78.238.900	249.168
92	H-2-32-0	Prosedur Sedang Pada Segmen Anterior Mata	314	293	442.712.200	1.409.911
93	I-2-23-0	Prosedur Kecil Pada Pembuluh Darah	307	273	142.516.800	464.224
94	H-2-35-0	Prosedur Kecil Pada Segmen Posterior Mata	295	218	468.210.100	1.587.153
95	U-3-12-0	Prosedur Kauterisasi & Packing Pada Rongga Hidung	280	137	42.401.200	151.433
96	N-2-12-0	Prosedur Membuat Baru, Merevisi Dan Memindahkan Alat Dialisis	252	220	651.687.800	2.586.063
97	Z-3-20-0	Imaging Kontras Saluran Urinari	248	239	171.899.700	693.144
98	C-3-15-0	Kemoterapi Pada Tumor Melanoma, Ginjal Atau Prostat	247	111	388.128.300	1.571.370
99	W-3-12-0	Prosedur Kecil Ginekologi	209	132	63.354.800	303.133
100	L-3-11-0	Prosedur Besar Pada Kulit	205	180	71.288.600	347.749
Total			3.793.437	1.249.385	1.225.145.579.916	322.965

Tabel 10 Kode INA CBGs Kunjungan Terbanyak pada RITL Tahun 2019 di Provinsi Sumatera Utara

No.	Kode INA CBGs	Nama INA CBGs	Jumlah Admisi	Jumlah Peserta	Total Biaya Klaim	Rata-Rata Biaya Per Admisi
1	O-6-10-I	Operasi Pembedahan Caesar Ringan	62.073	62.053	335.858.930.600	5.410.709
2	A-4-14-I	Penyakit Infeksi Bakteri Dan Parasit Lain-Lain Ringan	36.802	35.584	92.495.856.500	2.513.338
3	K-4-17-I	Nyeri Abdomen & Gastroenteritis Lain-Lain (Ringan)	35.973	34.231	61.881.246.700	1.720.214
4	K-4-18-I	Diagnosis Sistem Pencernaan Lain-Lain (Ringan)	30.930	28.932	45.686.215.800	1.477.084
5	A-4-13-I	Infeksi Non Bakteri Ringan	30.177	29.735	57.566.872.320	1.907.641
6	Z-4-12-I	Faktor-Faktor Yang Mempengaruhi Status Kesehatan Lain-Lain (Ringan)	15.119	14.251	23.212.056.451	1.535.290
7	P-8-17-I	Neonatal, Bbl Group-5 Tanpa Prosedur Mayor Ringan	14.077	14.052	50.085.731.400	3.557.983
8	U-4-13-I	Peradangan Epiglottis, Telinga Tengah, Ispa Dan Laringotrakeitis Ringan	12.940	12.520	29.000.305.100	2.241.136
9	I-4-17-I	Hipertensi Ringan	12.187	11.496	25.603.906.220	2.100.920
10	J-4-16-I	Simple Pneumonia & Whooping Cough Ringan	11.604	11.086	45.962.231.200	3.960.895
11	J-4-15-I	Peradangan Dan Infeksi Pernafasan Ringan	11.468	10.247	52.081.103.100	4.541.429
12	I-4-12-I	Kegagalan Jantung Ringan	11.467	9.956	38.004.698.940	3.314.267
13	J-4-17-I	Penyakit Paru Obstruktif Kronis Ringan	11.268	9.126	37.860.888.130	3.360.036
14	E-4-10-I	Penyakit Kencing Manis & Gangguan Nutrisi/ Metabolik Ringan	10.042	9.117	39.730.440.650	3.956.427
15	O-6-13-I	Persalinan Vaginal Ringan	9.950	9.949	17.627.444.600	1.771.602
16	J-4-21-I	Gejala, Tanda Dan Diagnosis Sistem Pernafasan Lain-Lain (Ringan)	9.366	8.986	29.320.230.100	3.130.496

No.	Kode INA CBGs	Nama INA CBGs	Jumlah Admisi	Jumlah Peserta	Total Biaya Klaim	Rata-Rata Biaya Per Admisi
17	K-1-13-I	Prosedur Appendik Ringan	7.200	7.199	24.902.986.700	3.458.748
18	L-1-40-I	Prosedur Pada Kulit, Jaringan Bawah Kulit Dan Payudara Ringan	6.638	6.596	29.003.922.400	4.369.377
19	N-4-12-I	Infeksi Ginjal Dan Saluran Urin Ringan	6.358	6.199	16.173.107.980	2.543.741
20	N-4-13-I	Batu Urin Ringan	6.255	5.854	23.826.639.920	3.809.215
21	O-6-10-II	Operasi Pembedahan Caesar Sedang	6.250	6.250	35.668.530.100	5.706.965
22	D-4-13-I	Gangguan Sel Darah Merah Selain Krisis Anemia Sel Sickel Ringan	6.027	4.764	18.147.728.720	3.011.072
23	W-4-16-I	Gangguan Antepartum Ringan	5.912	5.081	13.755.331.200	2.326.680
24	M-4-17-I	Masalah Bagian Punggung/Pinggang Belakang Ringan	5.824	5.450	21.040.255.400	3.612.681
25	G-4-14-I	Kecelakaan Pembuluh Darah Otak Dengan Infark Ringan	5.393	5.207	27.492.625.600	5.097.835
26	B-4-14-I	Gangguan Saluran Empedu Lain-Lain Ringan	5.347	4.882	22.096.948.300	4.132.588
27	K-4-18-II	Diagnosis Sistem Pencernaan Lain-Lain (Sedang)	5.334	4.947	12.649.488.010	2.371.483
28	B-4-13-I	Gangguan Hati Selain Tumor, Sirosis Atau Hepatitis Alkoholik Ringan	5.066	4.458	20.344.945.000	4.015.978
29	J-4-18-I	Asthma & Bronkiolitis Ringan	4.550	3.984	11.058.290.480	2.430.394
30	G-4-22-I	Serangan Kejang Ringan	4.280	3.791	12.775.335.100	2.984.891
31	I-4-15-I	Gangguan Pembuluh Darah Perifer Lain-Lain (Ringan)	4.255	3.870	21.295.797.020	5.004.888
32	N-4-10-I	Tumor Ginjal & Saluran Urin & Gagal Ginjal Ringan	4.251	3.675	13.799.394.430	3.246.153
33	W-1-11-I	Prosedur Dilatasi, Kuret, Intrauterin & Servik Ringan	4.190	4.162	8.330.133.200	1.988.099
34	A-4-12-I	Demam Ringan	4.189	4.133	12.626.448.600	3.014.192
35	I-4-12-II	Kegagalan Jantung Sedang	4.174	3.796	16.979.372.560	4.067.890

No.	Kode INA CBGs	Nama INA CBGs	Jumlah Admisi	Jumlah Peserta	Total Biaya Klaim	Rata-Rata Biaya Per Admisi
36	K-1-14-I	Prosedur Hernia Inguinal Dan Femoral Ringan	3.740	3.708	20.004.934.000	5.348.913
37	N-4-10-II	Tumor Ginjal & Saluran Urin & Gagal Ginjal Sedang	3.692	2.954	15.271.947.620	4.136.497
38	L-1-50-I	Prosedur Pada Payudara Ringan	3.477	3.335	21.795.713.400	6.268.540
39	N-1-40-I	Prosedur Pada Uretra Dan Transuretra Ringan	3.349	3.013	29.166.429.117	8.708.996
40	W-1-20-I	Prosedur Pada Rahim & Adneksa Ringan	3.164	3.154	25.734.164.400	8.133.427
41	I-4-20-I	Angina Pektoris Dan Nyeri Dada Ringan	3.026	2.855	12.583.442.700	4.158.441
42	G-4-15-I	Kecelakaan Pembuluh Darah Otak Non Spesifik & Penyumbatan Pre-Cerebral Tanpa Infark Ringan	2.937	2.868	10.935.508.400	3.723.360
43	E-4-11-I	Hipovolemia & Gangguan Elektrolit Ringan	2.924	2.693	9.161.443.900	3.133.189
44	A-4-14-II	Penyakit Infeksi Bakteri Dan Parasit Lain-Lain Sedang	2.909	2.879	8.928.740.780	3.069.351
45	W-1-10-I	Prosedur Aborsi Ringan	2.777	2.750	5.292.677.400	1.905.898
46	U-4-11-I	Dysequilibrium Ringan	2.714	2.622	4.395.884.000	1.619.707
47	P-8-08-I	Neonatal, Berat Badan Lahir Group-5 Dengan Sindroma Distres Pernafasan Ringan	2.598	2.524	11.103.310.800	4.273.792
48	C-4-13-I	Kemoterapi Ringan	2.477	1.045	7.062.392.400	2.851.188
49	G-4-26-I	Gangguan-Penyakit Sistem Pernafasan Lain-Lain (Ringan)	2.453	2.274	9.257.910.000	3.774.117
50	G-4-23-I	Migren Dan Sakit Kepala Lain (Ringan)	2.417	2.342	6.181.925.500	2.557.685
51	E-4-10-II	Penyakit Kencing Manis & Gangguan Nutrisi/ Metabolik Sedang	2.376	2.272	13.352.130.510	5.619.584
52	N-1-12-II	Membuat Baru, Merevisi Dan Memindahkan Alat Dialisis Sedang	2.355	2.015	24.060.910.100	10.216.947

No.	Kode INA CBGs	Nama INA CBGs	Jumlah Admisi	Jumlah Peserta	Total Biaya Klaim	Rata-Rata Biaya Per Admisi
53	N-1-12-I	Membuat Baru, Merevisi Dan Memindahkan Alat Dialisis Ringan	2.276	1.812	11.201.249.800	4.921.463
54	J-4-15-II	Peradangan Dan Infeksi Pernafasan Sedang	2.209	2.066	12.659.191.870	5.730.734
55	J-4-19-I	Penyakit Paru Interstitial Ringan	2.209	1.960	10.116.351.400	4.579.607
56	M-4-18-I	Penyakit Tulang Dan Sendi Lain-Lain Ringan	2.206	1.943	6.009.431.400	2.724.130
57	L-4-14-I	Gangguan Pada Kulit & Payudara Lain-Lain (Ringan)	2.204	2.135	6.022.331.500	2.732.455
58	P-8-13-I	Neonatal, Bbl Group-4 Tanpa Prosedur Mayor Ringan	2.173	2.129	11.856.947.500	5.456.488
59	M-4-21-I	Diagnosis Sistem Muskuloskeletal & Jaringan Penghubung Lain-Lain (Ringan)	2.155	2.080	5.863.125.800	2.720.708
60	K-4-17-II	Nyeri Abdomen & Gastroenteritis Lain-Lain (Sedang)	2.098	2.059	4.893.815.160	2.332.610
61	K-4-11-I	Gastritis & Ulkus Peptikum Ringan	2.066	2.016	5.621.216.300	2.720.821
62	I-4-16-I	Atherosklerosis Ringan	2.048	1.950	4.181.487.500	2.041.742
63	F-4-10-I	Schizofrenia Ringan	2.029	1.524	10.024.651.500	4.940.686
64	J-4-16-II	Simple Pneumonia & Whooping Cough Sedang	2.013	1.959	11.495.635.860	5.710.698
65	L-4-12-I	Peradangan Kulit/ Cellulitis Ringan	2.010	1.965	3.203.161.970	1.593.613
66	L-4-13-I	Trauma Pada Kulit, Jaringan Bawah Kulit Dan Payudara Ringan	1.924	1.919	5.056.328.800	2.628.030
67	G-4-14-II	Kecelakaan Pembuluh Darah Otak Dengan Infark Sedang	1.883	1.817	14.469.688.300	7.684.380
68	N-4-16-I	Diagnosis Ginjal Dan Saluran Urin Lain-Lain (Ringan)	1.854	1.782	6.594.003.060	3.556.636
69	O-6-13-II	Persalinan Vaginal Sedang	1.789	1.787	3.689.284.000	2.062.205
70	I-4-24-I	Diagnosis Sistem Pembuluh Darah Lain-Lain (Ringan)	1.784	1.658	4.726.246.300	2.649.241

No.	Kode INA CBGs	Nama INA CBGs	Jumlah Admisi	Jumlah Peserta	Total Biaya Klaim	Rata-Rata Biaya Per Admisi
71	I-4-10-I	Infark Myokard Akut Ringan	1.774	1.704	7.319.612.790	4.126.050
72	I-1-15-I	Kateterisasi Jantung Ringan	1.720	1.706	10.030.694.900	5.831.799
73	J-4-17-II	Penyakit Paru Obstruktif Kronis Sedang	1.711	1.567	7.637.700.640	4.463.881
74	M-1-40-I	Eksisi Lokal Dan Pengangkatan Alat Fiksasi Internal Ringan	1.697	1.654	7.706.246.437	4.541.100
75	I-4-17-II	Hipertensi Sedang	1.655	1.621	4.118.459.050	2.488.495
76	A-4-13-III	Infeksi Non Bakteri Berat	1.622	1.617	5.503.274.800	3.392.894
77	G-4-17-I	Gangguan Persarafan Kranial Dan Perifer Ringan	1.619	1.537	6.864.411.100	4.239.908
78	K-1-40-I	Prosedur Sistem Pencernaan Lain-Lain (Ringan)	1.611	1.608	11.565.746.600	7.179.234
79	I-1-40-I	Prosedur Kardiovaskular Perkutan Ringan	1.551	1.543	37.738.645.700	24.331.815
80	W-4-12-I	Gangguan Menstruasi & Sistem Reproduksi Wanita Lain-Lain (Ringan)	1.548	1.472	4.777.375.000	3.086.160
81	U-1-20-I	Prosedur Tenggorokan, Mulut, Hidung Dan Telinga Lain-Lain (Ringan)	1.534	1.504	9.587.123.800	6.249.755
82	A-4-14-III	Penyakit Infeksi Bakteri Dan Parasit Lain-Lain Berat	1.524	1.523	5.656.556.300	3.711.651
83	I-4-12-III	Kegagalan Jantung Berat	1.488	1.432	7.602.181.800	5.108.993
84	J-4-20-I	Pleural Efusi Dan Pneumotorak Ringan	1.483	1.299	7.057.760.403	4.759.110
85	K-1-50-I	Prosedur Anal Ringan	1.466	1.427	8.413.156.000	5.738.851
86	G-4-13-I	Perdarahan Intra Kranial Bukan Traumatik Ringan	1.452	1.380	4.293.366.110	2.956.864
87	K-4-12-I	Gangguan Esofagus Ringan	1.379	1.325	3.872.425.200	2.808.140
88	M-1-50-I	Prosedur Jaringan Lunak Ringan	1.376	1.363	6.904.346.393	5.017.694

No.	Kode INA CBGs	Nama INA CBGs	Jumlah Admisi	Jumlah Peserta	Total Biaya Klaim	Rata-Rata Biaya Per Admisi
89	B-4-13-II	Gangguan Hati Selain Tumor, Sirosis Atau Hepatitis Alkoholik Sedang	1.364	1.185	6.922.966.466	5.075.489
90	D-4-13-II	Gangguan Sel Darah Merah Selain Krisis Anemia Sel Sickel Sedang	1.327	1.247	6.031.554.000	4.545.255
91	M-1-80-I	Prosedur Anggota Tubuh Atas Ringan	1.317	1.275	11.330.286.140	8.603.103
92	C-4-13-II	Kemoterapi Sedang	1.316	858	7.553.949.900	5.740.084
93	V-4-11-I	Diagnosis Sistem Reproduksi Laki-Laki Selain Tumor (Ringan)	1.280	1.231	4.396.006.700	3.434.380
94	W-1-20-II	Prosedur Pada Rahim & Adneksa Sedang	1.249	1.248	13.401.460.000	10.729.752
95	G-4-24-I	Trauma Kepala Ringan	1.229	1.218	3.482.223.511	2.833.380
96	E-4-11-II	Hipovolemia & Gangguan Elektrolit Sedang	1.215	1.148	5.950.677.300	4.897.677
97	I-4-15-II	Gangguan Pembuluh Darah Perifer Lain-Lain (Sedang)	1.213	1.105	8.614.285.500	7.101.637
98	K-4-15-I	Obstruksi Saluran Gastrointestinal Ringan	1.203	1.124	2.966.989.680	2.466.326
99	A-4-13-II	Infeksi Non Bakteri Sedang	1.183	1.176	3.277.223.300	2.770.265
100	I-4-19-I	Gangguan Konduksi & Aritmia Jantung Ringan	1.114	1.006	4.491.139.100	4.031.543
Total			556.471	526.586	1.950.986.896.198	3.505.999

Tabel 11 Kode INA CBGs dengan Total Biaya Klaim Tertinggi pada RJTL di Provinsi Sumatera Utara Tahun 2019

No.	Kode INA CBGs	Nama INA CBGs	Jumlah Kunjungan	Jumlah Peserta	Total Biaya Klaim	Rata-Rata Biaya Per Kunjungan
1	Q-5-44-0	Penyakit Kronis Kecil Lain-Lain	975.217	269.126	217.966.012.600	223.505
2	N-3-15-0	Prosedur Dialisis	98.416	2.012	86.486.179.600	878.782
3	H-2-36-0	Prosedur Operasi Katarak	5.218	4.281	36.002.760.900	6.899.724
4	Z-3-23-0	Prosedur Ultrasound Lain-Lain	38.891	29.441	22.785.552.400	585.882
5	Q-5-42-0	Penyakit Akut Kecil Lain-Lain	115.052	91.849	21.979.366.500	191.039
6	M-3-16-0	Prosedur Therapi Fisik Dan Prosedur Kecil Muskuloskeletal	137.867	13.251	17.879.302.400	129.685
7	C-3-10-0	Prosedur Radioterapi	12.003	592	13.859.485.300	1.154.668
8	Z-3-25-0	Prosedur Ultrasound Ginekologik	37.451	25.679	11.600.675.800	309.756
9	U-3-16-0	Prosedur Pada Gigi	35.191	16.649	10.408.228.400	295.764
10	J-3-13-0	Prosedur Terapi Saluran Pernafasan	29.546	18.113	9.597.947.600	324.848
11	H-3-12-0	Prosedur Lain-Lain Pada Mata	29.404	15.910	6.939.873.900	236.018
12	Z-3-12-0	Prosedur Rehabilitasi	36.876	4.105	6.018.740.100	163.216
13	K-5-18-0	Other Digestive System Disorders	20.702	18.023	5.282.310.800	255.159
14	Z-3-27-0	Perawatan Luka	27.038	20.612	5.261.777.400	194.607
15	Q-5-43-0	Penyakit Kronis Besar Lain-Lain	18.139	12.324	5.092.276.200	280.736
16	Q-5-25-0	Gastrointestinal Akut	34.172	29.093	4.857.991.800	142.163
17	U-3-13-0	Prosedur Diagnostik Lain-Lain Pada Telinga, Hidung, Mulut Dan Tenggorokan	12.147	6.952	4.005.161.900	329.724
18	Z-3-19-0	Ct Scan Lain-Lain	2.652	2.533	3.768.021.700	1.420.823
19	Z-3-16-0	Prosedur Magnetic Resonance Imaging (Mri)	1.382	1.344	3.599.828.400	2.604.796
20	Z-3-18-0	Ct-Scan Kepala	3.276	3.183	3.522.845.600	1.075.350

No.	Kode INA CBGs	Nama INA CBGs	Jumlah Kunjungan	Jumlah Peserta	Total Biaya Klaim	Rata-Rata Biaya Per Kunjungan
21	M-3-11-0	Prosedur Diagnostik Dan Terapeutik Muskuloskeletal	8.082	2.989	3.451.984.200	427.120
22	F-5-14-0	Psikoterapi Individu Dewasa Bukan Akut	11.266	5.285	3.353.859.100	297.697
23	C-3-13-0	Kemoterapi Pada Tumor Payudara Atau Ovarium	2.048	649	3.214.154.800	1.569.412
24	U-3-15-0	Prosedur Lain-Lain Pada Telinga, Hidung, Mulut Dan Tenggorokan	11.087	7.872	2.914.307.100	262.858
25	Q-5-41-0	Penyakit Akut Besar Lain-Lain	8.978	8.291	2.749.642.800	306.265
26	I-3-13-0	Prosedur Ekokardiografi	6.747	5.956	2.691.817.200	398.965
27	L-3-12-0	Prosedur Kecil Pada Kulit	9.080	8.329	1.933.072.900	212.893
28	J-3-16-0	Prosedur Uji Fungsi Paru	4.069	3.248	1.911.182.400	469.693
29	Q-5-12-0	Gigi	8.796	7.306	1.865.124.600	212.042
30	Q-5-32-0	Saluran Kemih Akut	5.513	4.683	1.507.619.700	273.466
31	Q-5-36-0	Kekacauan Metabolik Akut	3.573	3.229	1.364.737.900	381.959
32	H-3-13-0	Prosedur Diagnostik & Imaging Pada Mata	5.332	3.664	1.360.717.600	255.198
33	Q-5-19-0	Kontak Pelayanan Kesehatan Lain-Lain	11.188	5.944	1.265.541.400	113.116
34	N-3-14-0	Prosedur Kecil Endoskopi Pada Saluran Kemih	3.075	1.772	1.238.104.700	402.636
35	Z-3-26-0	Prosedur Besar Radiografi	1.369	1.356	1.198.467.900	875.433
36	Q-5-29-0	Gagal Jantung Kongestif Dan Kondisi Jantung Lain-Lain	2.061	1.727	1.126.882.700	546.765
37	G-5-17-0	Other Cranial Peripheral Nerve Diseases	4.231	3.071	1.082.570.900	255.866
38	J-3-15-0	Prosedur Bronkoskopi	2.560	1.721	1.016.995.500	397.264
39	C-3-17-0	Kemoterapi Pada Tumor Kepala Atau Leher	572	206	897.655.200	1.569.327

No.	Kode INA CBGs	Nama INA CBGs	Jumlah Kunjungan	Jumlah Peserta	Total Biaya Klaim	Rata-Rata Biaya Per Kunjungan
40	Q-5-27-0	Sistem Persarafan Pusat Akut	5.833	2.395	810.649.800	138.976
41	Q-5-26-0	Bronkial Akut	4.012	3.716	787.438.800	196.271
42	Q-5-38-0	Paru Akut	2.957	2.622	750.801.000	253.906
43	Z-3-29-0	Imaging Lain-Lain	504	434	679.383.600	1.347.983
44	H-2-35-0	Prosedur Kecil Pada Segmen Posterior Mata	388	243	660.121.500	1.701.344
45	K-3-16-0	Prosedur Lain-Lain Pada Gastrointestinal	1.371	1.211	634.048.100	462.471
46	N-2-21-0	Extracorporeal Shockwave Lithotripsy (Eswl) Pada Saluran Kemih	103	87	626.713.800	6.084.600
47	G-3-13-0	Prosedur Elektroensefalografi (Eeg)	1.303	1.232	604.283.600	463.763
48	D-3-10-0	Prosedur Transfusi & Terapi Sumsum Tulang	441	158	600.335.900	1.361.306
49	Z-3-24-0	Prosedur Ultrasound Pembuluh Darah	734	445	556.605.600	758.318
50	H-2-32-0	Prosedur Sedang Pada Segmen Anterior Mata	326	286	553.289.800	1.697.208
51	Q-5-30-0	Infark Miokard Akut Dan Aritmia	819	691	518.398.000	632.965
52	C-3-23-0	Kemoterapi Pada Tumor Lain-Lain	802	100	492.672.200	614.304
53	U-3-14-0	Prosedur Tes Fungsi Pada Telinga, Hidung, Mulut Dan Tenggorokan	1.313	1.104	476.875.000	363.195
54	C-3-18-0	Kemoterapi Pada Leukemia Akut	678	125	387.090.900	570.931
55	C-3-21-0	Kemoterapi Pada Tumor Ginekologi	325	152	344.515.200	1.060.047
56	K-3-13-0	Prosedur Kolonoskopi	194	191	330.559.100	1.703.913
57	Q-5-31-0	Fraktur	2.444	2.070	329.586.200	134.855
58	L-2-42-0	Prosedur Lain-Lain Pada Kulit Dan Jaringan Bawah Kulit	969	886	311.079.100	321.031
59	Q-5-23-0	Pemeriksaan Antepartum	2.288	2.127	298.113.200	130.294

No.	Kode INA CBGs	Nama INA CBGs	Jumlah Kunjungan	Jumlah Peserta	Total Biaya Klaim	Rata-Rata Biaya Per Kunjungan
60	I-3-14-0	Prosedur Stress Testing	839	820	292.346.700	348.447
61	U-3-11-0	Prosedur Kecil Lain-Lain Pada Telinga, Hidung, Mulut Dan Tenggorokan	904	783	288.820.600	319.492
62	M-3-15-0	Prosedur Aplikasi Casts Dan Splints	924	602	272.650.700	295.077
63	Q-5-18-0	Konsultasi Atau Pemeriksaan Lain-Lain	2.006	1.655	271.455.100	135.322
64	F-5-16-0	Psikoterapi Individu Pada Kanak-Kanak Masalah Kesehatan Mental	884	703	258.423.200	292.334
65	Q-5-40-0	Infeksi Saluran Kemih Akut	1.887	1.763	242.632.300	128.581
66	L-3-11-0	Prosedur Besar Pada Kulit	666	376	237.066.800	355.956
67	C-3-20-0	Kemoterapi Pada Tumor Kulit	70	37	209.755.000	2.996.500
68	H-2-23-0	Prosedur Kecil Pada Mata	360	326	200.469.100	556.859
69	G-3-11-0	Prosedur Injeksi Pada Saraf Perifer	425	190	200.269.800	471.223
70	K-3-15-0	Prosedur Endoskopi Kecil Pada Gastrointestinal Atas	196	195	197.297.300	1.006.619
71	C-3-19-0	Kemoterapi Pada Tumor Limfoma, Myeloma Atau Testis	190	69	184.493.700	971.019
72	H-2-37-0	Prosedur Photokoagulasi Dan Krioterapi Pada Retina	170	140	180.775.200	1.063.384
73	J-2-21-0	Prosedur Ventilasi Mekanikal Jangka Pendek	91	91	178.747.600	1.964.259
74	C-3-11-0	Kemoterapi Pada Tumor Paru & Kandung Kemih	176	51	166.940.600	948.526
75	Q-5-24-0	Pemeriksaan Postpartum	1.723	1.680	156.604.500	90.891
76	F-3-10-0	Terapi Shock	235	37	150.259.000	639.400

No.	Kode INA CBGs	Nama INA CBGs	Jumlah Kunjungan	Jumlah Peserta	Total Biaya Klaim	Rata-Rata Biaya Per Kunjungan
77	D-3-11-0	Prosedur Diagnostik Darah Dan Organ Pembentuk Darah	191	176	149.457.500	782.500
78	H-3-11-0	Prosedur Kecil Pada Ekstraokuler	554	537	148.529.700	268.104
79	C-3-15-0	Kemoterapi Pada Tumor Melanoma, Ginjal Atau Prostat	64	24	133.389.600	2.084.213
80	Q-5-37-0	Cardiac Arrest, Respiratory Arrest & Shock	489	488	132.943.700	271.869
81	Q-5-39-0	Kecelakaan Besar Pada Jaringan Lunak	999	977	131.398.900	131.530
82	Q-5-33-0	Hematologi Akut	777	649	127.600.000	164.221
83	D-2-22-0	Prosedur Kecil Pada Nodul Limpa Dan Tymus	346	332	127.069.100	367.252
84	U-2-22-0	Prosedur Sedang Pada Telinga, Hidung, Mulut Dan Tenggorokan	282	196	116.055.600	411.545
85	J-3-17-0	Prosedur Lain-Lain Pada Sistem Saluran Pernafasan	406	360	108.921.700	268.280
86	N-2-12-0	Prosedur Membuat Baru, Merevisi Dan Memindahkan Alat Dialisis	43	42	106.550.700	2.477.923
87	I-3-15-0	Prosedur Pengawasan Fungsi Kardiovaskular	247	242	103.688.500	419.791
88	L-3-10-0	Prosedur Kecil Lain-Lain Pada Payudara	250	234	99.875.200	399.501
89	Z-3-20-0	Imaging Kontras Saluran Urinari	133	128	99.400.400	747.371
90	E-3-10-0	Prosedur Diagnostik Pada Kelenjar Endokrin	293	281	99.312.800	338.952
91	N-3-10-0	Prosedur Pada Ginjal Dan Ureter	307	246	97.567.600	317.810
92	Q-5-22-0	Persalinan Yang Sukar (False Labor)	872	652	92.854.900	106.485
93	G-3-10-0	Prosedur Tap & Injeksi Pada Spinal	201	108	86.464.700	430.173
94	Q-5-28-0	Kecelakaan Sistem Persarafan Pusat	425	402	82.788.000	194.795
95	U-2-32-0	Prosedur Kecil Pada Mulut Dan Lidah	300	287	80.817.700	269.392

No.	Kode INA CBGs	Nama INA CBGs	Jumlah Kunjungan	Jumlah Peserta	Total Biaya Klaim	Rata-Rata Biaya Per Kunjungan
96	Z-3-22-0	Imaging Kontras Lain-Lain	136	134	73.136.000	537.765
97	M-2-52-0	Prosedur Kecil Pada Jaringan Lunak	160	159	71.346.500	445.916
98	W-2-34-0	Prosedur Ginekologi Lain-Lain	180	168	61.254.600	340.303
99	O-7-13-0	Prosedur Persalinan Melalui Vaginal/Jalan Lahir	66	66	53.733.000	814.136
100	Q-5-35-0	Infeksi Akut	124	120	53.150.500	428.633
Total			1.827.662	699.171	549.937.652.400	300.897

Tabel 12 Kode INA CBGs dengan Total Biaya Klaim Tertinggi pada RITL di Provinsi Sumatera Utara Tahun 2019

No.	Kode INA CBGs	Nama INA CBGs	Jumlah Admisi	Jumlah Peserta	Total Biaya Klaim	Rata-Rata Biaya Per Admisi
1	O-6-10-I	Operasi Pembedahan Caesar Ringan	62.073	62.053	335.858.930.600	5.410.709
2	A-4-14-I	Penyakit Infeksi Bakteri Dan Parasit Lain-Lain Ringan	36.802	35.584	92.495.856.500	2.513.338
3	K-4-17-I	Nyeri Abdomen & Gastroenteritis Lain-Lain (Ringan)	35.973	34.231	61.881.246.700	1.720.214
4	A-4-13-I	Infeksi Non Bakteri Ringan	30.177	29.735	57.566.872.320	1.907.641
5	J-4-15-I	Peradangan Dan Infeksi Pernafasan Ringan	11.468	10.247	52.081.103.100	4.541.429
6	P-8-17-I	Neonatal, Bbl Group-5 Tanpa Prosedur Mayor Ringan	14.077	14.052	50.085.731.400	3.557.983
7	J-4-16-I	Simple Pneumonia & Whooping Cough Ringan	11.604	11.086	45.962.231.200	3.960.895
8	K-4-18-I	Diagnosis Sistem Pencernaan Lain-Lain (Ringan)	30.930	28.932	45.686.215.800	1.477.084
9	E-4-10-I	Penyakit Kencing Manis & Gangguan Nutrisi/ Metabolik Ringan	10.042	9.117	39.730.440.650	3.956.427
10	I-4-12-I	Kegagalan Jantung Ringan	11.467	9.956	38.004.698.940	3.314.267
11	J-4-17-I	Penyakit Paru Obstruktif Kronis Ringan	11.268	9.126	37.860.888.130	3.360.036
12	I-1-40-I	Prosedur Kardiovaskular Perkutan Ringan	1.551	1.543	37.738.645.700	24.331.815
13	O-6-10-II	Operasi Pembedahan Caesar Sedang	6.250	6.250	35.668.530.100	5.706.965
14	J-4-21-I	Gejala, Tanda Dan Diagnosis Sistem Pernafasan Lain-Lain (Ringan)	9.366	8.986	29.320.230.100	3.130.496
15	N-1-40-I	Prosedur Pada Uretra Dan Transuretra Ringan	3.349	3.013	29.166.429.117	8.708.996
16	L-1-40-I	Prosedur Pada Kulit, Jaringan Bawah Kulit Dan Payudara Ringan	6.638	6.596	29.003.922.400	4.369.377
17	U-4-13-I	Peradangan Epiglottis, Telinga Tengah, Ispa Dan Laringotrakeitis Ringan	12.940	12.520	29.000.305.100	2.241.136
18	G-4-14-I	Kecelakaan Pembuluh Darah Otak Dengan Infark Ringan	5.393	5.207	27.492.625.600	5.097.835


No.	Kode INA CBGs	Nama INA CBGs	Jumlah Admisi	Jumlah Peserta	Total Biaya Klaim	Rata-Rata Biaya Per Admisi
19	W-1-20-I	Prosedur Pada Rahim & Adneksa Ringan	3.164	3.154	25.734.164.400	8.133.427
20	I-4-17-I	Hipertensi Ringan	12.187	11.496	25.603.906.220	2.100.920
21	K-1-13-I	Prosedur Appendik Ringan	7.200	7.199	24.902.986.700	3.458.748
22	J-1-02-III	Ventilasi Mekanikal Long Term Tanpa Trakeostomi Berat	297	296	24.607.489.396	82.853.500
23	N-1-12-II	Membuat Baru, Merevisi Dan Memindahkan Alat Dialisis Sedang	2.355	2.015	24.060.910.100	10.216.947
24	N-4-13-I	Batu Urin Ringan	6.255	5.854	23.826.639.920	3.809.215
25	Z-4-12-I	Faktor-Faktor Yang Mempengaruhi Status Kesehatan Lain-Lain (Ringan)	15.119	14.251	23.212.056.451	1.535.290
26	B-4-14-I	Gangguan Saluran Empedu Lain-Lain Ringan	5.347	4.882	22.096.948.300	4.132.588
27	L-1-50-I	Prosedur Pada Payudara Ringan	3.477	3.335	21.795.713.400	6.268.540
28	I-4-15-I	Gangguan Pembuluh Darah Perifer Lain-Lain (Ringan)	4.255	3.870	21.295.797.020	5.004.888
29	M-4-17-I	Masalah Bagian Punggung/Pinggang Belakang Ringan	5.824	5.450	21.040.255.400	3.612.681
30	B-4-13-I	Gangguan Hati Selain Tumor, Sirosis Atau Hepatitis Alkoholik Ringan	5.066	4.458	20.344.945.000	4.015.978
31	K-1-14-I	Prosedur Hernia Inguinal Dan Femoral Ringan	3.740	3.708	20.004.934.000	5.348.913
32	J-1-20-III	Prosedur Sistem Pernafasan Non Kompleks Berat	589	588	19.311.925.904	32.787.650
33	J-1-20-II	Prosedur Sistem Pernafasan Non Kompleks Sedang	825	824	18.543.025.066	22.476.394
34	D-4-13-I	Gangguan Sel Darah Merah Selain Krisis Anemia Sel Sickle Ringan	6.027	4.764	18.147.728.720	3.011.072
35	O-6-13-I	Persalinan Vaginal Ringan	9.950	9.949	17.627.444.600	1.771.602
36	I-4-12-II	Kegagalan Jantung Sedang	4.174	3.796	16.979.372.560	4.067.890
37	N-4-12-I	Infeksi Ginjal Dan Saluran Urin Ringan	6.358	6.199	16.173.107.980	2.543.741

No.	Kode INA CBGs	Nama INA CBGs	Jumlah Admisi	Jumlah Peserta	Total Biaya Klaim	Rata-Rata Biaya Per Admisi
38	J-1-20-I	Prosedur Sistem Pernafasan Non Kompleks Ringan	956	951	15.903.619.771	16.635.586
39	N-4-10-II	Tumor Ginjal & Saluran Urin & Gagal Ginjal Sedang	3.692	2.954	15.271.947.620	4.136.497
40	G-1-10-I	Kraniotomi Ringan	701	659	14.614.836.963	20.848.555
41	G-4-14-II	Kecelakaan Pembuluh Darah Otak Dengan Infark Sedang	1.883	1.817	14.469.688.300	7.684.380
42	J-1-02-II	Ventilasi Mekanikal Long Term Tanpa Trakeostomi Sedang	256	253	13.942.427.256	54.462.606
43	N-4-10-I	Tumor Ginjal & Saluran Urin & Gagal Ginjal Ringan	4.251	3.675	13.799.394.430	3.246.153
44	W-4-16-I	Gangguan Antepartum Ringan	5.912	5.081	13.755.331.200	2.326.680
45	W-1-20-II	Prosedur Pada Rahim & Adneksa Sedang	1.249	1.248	13.401.460.000	10.729.752
46	E-4-10-II	Penyakit Kencing Manis & Gangguan Nutrisi/ Metabolik Sedang	2.376	2.272	13.352.130.510	5.619.584
47	G-4-22-I	Serangan Kejang Ringan	4.280	3.791	12.775.335.100	2.984.891
48	J-4-15-II	Peradangan Dan Infeksi Pernafasan Sedang	2.209	2.066	12.659.191.870	5.730.734
49	K-4-18-II	Diagnosis Sistem Pencernaan Lain-Lain (Sedang)	5.334	4.947	12.649.488.010	2.371.483
50	A-4-12-I	Demam Ringan	4.189	4.133	12.626.448.600	3.014.192
51	I-4-20-I	Angina Pektoris Dan Nyeri Dada Ringan	3.026	2.855	12.583.442.700	4.158.441
52	P-8-13-I	Neonatal, Bbl Group-4 Tanpa Prosedur Mayor Ringan	2.173	2.129	11.856.947.500	5.456.488
53	K-1-40-I	Prosedur Sistem Pencernaan Lain-Lain (Ringan)	1.611	1.608	11.565.746.600	7.179.234
54	J-4-16-II	Simple Pneumonia & Whooping Cough Sedang	2.013	1.959	11.495.635.860	5.710.698
55	M-1-80-I	Prosedur Anggota Tubuh Atas Ringan	1.317	1.275	11.330.286.140	8.603.103
56	N-1-12-I	Membuat Baru, Merevisi Dan Memindahkan Alat Dialisis Ringan	2.276	1.812	11.201.249.800	4.921.463
57	I-1-40-II	Prosedur Kardiovaskular Perkutan Sedang	247	247	11.109.647.800	44.978.331

No.	Kode INA CBGs	Nama INA CBGs	Jumlah Admisi	Jumlah Peserta	Total Biaya Klaim	Rata-Rata Biaya Per Admisi
58	P-8-08-I	Neonatal, Berat Badan Lahir Group-5 Dengan Sindroma Distres Pernafasan Ringan	2.598	2.524	11.103.310.800	4.273.792
59	J-4-18-I	Asthma & Bronkiolitis Ringan	4.550	3.984	11.058.290.480	2.430.394
60	G-4-15-I	Kecelakaan Pembuluh Darah Otak Non Spesifik & Penyumbatan Pre-Cerebral Tanpa Infark Ringan	2.937	2.868	10.935.508.400	3.723.360
61	J-4-19-I	Penyakit Paru Interstitial Ringan	2.209	1.960	10.116.351.400	4.579.607
62	I-1-15-I	Kateterisasi Jantung Ringan	1.720	1.706	10.030.694.900	5.831.799
63	F-4-10-I	Schizofrenia Ringan	2.029	1.524	10.024.651.500	4.940.686
64	H-1-30-I	Prosedur Lensa Dan Intra Okuler Ringan	932	824	9.735.773.900	10.446.109
65	N-1-12-III	Membuat Baru, Merevisi Dan Memindahkan Alat Dialisis Berat	426	419	9.703.367.500	22.777.858
66	U-1-20-I	Prosedur Tenggorokan, Mulut, Hidung Dan Telinga Lain-Lain (Ringan)	1.534	1.504	9.587.123.800	6.249.755
67	A-4-15-II	Infeksi Hiv Sedang	455	389	9.279.882.200	20.395.345
68	G-4-26-I	Gangguan-Penyakit Sistem Pernafasan Lain-Lain (Ringan)	2.453	2.274	9.257.910.000	3.774.117
69	E-4-11-I	Hipovolemia & Gangguan Elektrolit Ringan	2.924	2.693	9.161.443.900	3.133.189
70	I-1-07-II	Prosedur Pembuluh Darah Torasik Kompleks Sedang	74	74	9.052.330.000	122.328.784
71	A-4-14-II	Penyakit Infeksi Bakteri Dan Parasit Lain-Lain Sedang	2.909	2.879	8.928.740.780	3.069.351
72	I-4-15-II	Gangguan Pembuluh Darah Perifer Lain-Lain (Sedang)	1.213	1.105	8.614.285.500	7.101.637
73	N-1-20-I	Prosedur Saluran Urin Atas Ringan	776	734	8.519.804.700	10.979.130
74	K-1-50-I	Prosedur Anal Ringan	1.466	1.427	8.413.156.000	5.738.851
75	K-1-20-II	Prosedur Intestinal Kompleks (Sedang)	416	411	8.351.474.400	20.075.660
76	W-1-11-I	Prosedur Dilatasi, Kuret, Intrauterin & Servik Ringan	4.190	4.162	8.330.133.200	1.988.099

No.	Kode INA CBGs	Nama INA CBGs	Jumlah Admisi	Jumlah Peserta	Total Biaya Klaim	Rata-Rata Biaya Per Admisi
77	M-1-04-I	Prosedur Pada Sendi Tungkai/Anggota Tubuh Bagian Bawah Mayor (Ringan)	248	245	8.122.483.800	32.751.951
78	A-4-15-I	Infeksi Hiv Ringan	634	552	7.972.113.400	12.574.311
79	V-1-14-I	Pengangkatan Prostat Melalui Uretra Ringan	814	800	7.741.270.900	9.510.161
80	M-1-40-I	Eksisi Lokal Dan Pengangkatan Alat Fiksasi Internal Ringan	1.697	1.654	7.706.246.437	4.541.100
81	J-4-17-II	Penyakit Paru Obstruktif Kronis Sedang	1.711	1.567	7.637.700.640	4.463.881
82	K-1-20-I	Prosedur Intestinal Kompleks (Ringan)	567	544	7.613.064.280	13.426.921
83	I-4-12-III	Kegagalan Jantung Berat	1.488	1.432	7.602.181.800	5.108.993
84	C-4-13-II	Kemoterapi Sedang	1.316	858	7.553.949.900	5.740.084
85	M-1-70-I	Prosedur Lutut Dan Tungkai Bawah Selain Kaki (Ringan)	496	461	7.542.713.920	15.207.085
86	I-4-10-I	Infark Myokard Akut Ringan	1.774	1.704	7.319.612.790	4.126.050
87	C-4-13-I	Kemoterapi Ringan	2.477	1.045	7.062.392.400	2.851.188
88	J-4-20-I	Pleural Efusi Dan Pneumotorak Ringan	1.483	1.299	7.057.760.403	4.759.110
89	N-1-40-II	Prosedur Pada Uretra Dan Transuretra Sedang	584	555	7.032.764.800	12.042.405
90	G-1-10-II	Kraniotomi Sedang	256	253	6.971.664.922	27.233.066
91	B-4-13-II	Gangguan Hati Selain Tumor, Sirosis Atau Hepatitis Alkoholik Sedang	1.364	1.185	6.922.966.466	5.075.489
92	M-1-50-I	Prosedur Jaringan Lunak Ringan	1.376	1.363	6.904.346.393	5.017.694
93	G-4-17-I	Gangguan Persarafan Kranial Dan Perifer Ringan	1.619	1.537	6.864.411.100	4.239.908
94	N-4-16-I	Diagnosis Ginjal Dan Saluran Urin Lain-Lain (Ringan)	1.854	1.782	6.594.003.060	3.556.636
95	I-1-40-III	Prosedur Kardiovaskular Perkutan Berat	113	113	6.541.848.200	57.892.462
96	G-4-23-I	Migren Dan Sakit Kepala Lain (Ringan)	2.417	2.342	6.181.925.500	2.557.685
97	J-1-01-III	Ventilasi Mekanikal Long Term Dengan Trakeostomi Berat	52	52	6.120.475.995	117.701.461

No.	Kode INA CBGs	Nama INA CBGs	Jumlah Admisi	Jumlah Peserta	Total Biaya Klaim	Rata-Rata Biaya Per Admisi
98	G-4-14-III	Kecelakaan Pembuluh Darah Otak Dengan Infark Berat	650	641	6.069.113.700	9.337.098
99	D-4-13-II	Gangguan Sel Darah Merah Selain Krisis Anemia Sel Sickle Sedang	1.327	1.247	6.031.554.000	4.545.255
100	L-4-14-I	Gangguan Pada Kulit & Payudara Lain-Lain (Ringan)	2.204	2.135	6.022.331.500	2.732.455
Total			527.860	498.881	2.089.671.640.290	3.958.761



STATISTIK JKN 2015-2019

Fakta dan Data Capaian Program Jaminan Kesehatan Nasional

Buku ini berisi fakta dan data obyektif tentang capaian **Program Jaminan Kesehatan Nasional selama 2015-2019** yang dikompilasi dari data server SQL BPJS Kesehatan. Buku yang diterbitkan bersama Dewan Jaminan Sosial Nasional Buku dan BPJS Kesehatan ini diniatkan sebagai sumber informasi dasar bagi masyarakat yang berminat melakukan telaah dan evaluasi lebih mendalam tentang penyelenggaraan jaminan kesehatan di Indonesia.

DJSN mendedikasikan buku ini sebagai bentuk pertanggungjawaban publik atas tugas monitoring yang diembannya. BPJS Kesehatan menjadikan buku ini sebagai perwujudan komitmen terhadap prinsip keterbukaan informasi publik.

Informasi yang tersedia dalam buku ini juga bisa dijadikan sebagai dasar bagi pelaku bisnis di dunia kesehatan untuk menyesuaikan rencana usahanya. Para peneliti dapat melakukan kajian lanjutan tentang berbagai aspek layanan kesehatan. Pemerintah, baik pusat maupun daerah, juga dapat memanfaatkannya untuk perencanaan dan penyediaan jenis-jenis layanan kesehatan, termasuk perencanaan jumlah obat untuk penyakit tertentu.



Gedung Kemenko PMK (Lt. 11)
Jalan Medan Merdeka Barat No. 3
Jakarta Pusat 10110
Telp. 021 3459444
Email: contact@djsn.go.id
Website: www.djsn.go.id



BPJS Kesehatan Kantor Pusat
Jalan Letjen Suprpto
Cempaka Putih, Jakarta 10510
Telp. 021-4212938
Website: www.bpjs-kesehatan.go.id

ISBN 978-602-18863-5-9 (PDF)





BPJS Kesehatan
Badan Penyelenggara Jaminan Sosial



**Fakta dan Data Capaian Program
Jaminan Kesehatan Nasional**

SUMATERA BARAT

**DEWAN JAMINAN SOSIAL NASIONAL
BPJS KESEHATAN**



SUMATERA BARAT

Fakta dan Data Capaian Program
Jaminan Kesehatan Nasional
Provinsi Sumatera Barat 2015-2019

LAMPIRAN BUKU STATISTIK JKN 2015-2019

ISBN 978-602-18863-5-9 (PDF)

Diterbitkan di Jakarta oleh Dewan Jaminan Sosial Nasional (DJSN)
dan Badan Penyelenggara Jaminan Sosial (BPJS) Kesehatan

Edisi Pertama, 2021

Buku ini dapat diakses dalam laman DJSN dan dapat
disebarluaskan kepada siapa saja yang membutuhkannya.
Untuk akuntabilitas, semua pihak yang menggunakan informasi
yang dikutip dari buku ini harus menyebutkan sumber “DJSN dan
BPJS Kesehatan, Statistik JKN 2015-2019”, 2021 hal xxx.

STATISTIK JKN 2015-2019

Fakta dan Data Capaian Program Jaminan Kesehatan Nasional

Tim Penyusun

PENANGGUNG JAWAB

Tb. Achmad Choesni (Ketua DJSN)

Fachmi Idris (Direktur Utama BPJS Kesehatan Masa Jabatan Tahun 2016-2021)

Ali Ghufron Mukti (Direktur Utama BPJS Kesehatan Masa Jabatan Tahun 2021-2026)

KETUA TIM

Asih Eka Putri (Anggota DJSN)

TIM ANALISIS DAN PENULISAN STATISTIK JKN 2014-2018

Hasbullah Thabrany (Tenaga Ahli DJSN)

Royasia Viki Ramadani (CHEPS/Tenaga Ahli DJSN)

Eviati Adawiyah (Tenaga Ahli DJSN)

Athi Rahmawati (Sekretariat DJSN)

Bayu Widyo Sasongko (PPJK Kementerian Kesehatan)

Retno Pujisubekti (TNP2K)

Citra Jaya (BPJS Kesehatan)

Norrasta Ulil Albab (BPJS Kesehatan)

Erzan Dhanalvin (BPJS Kesehatan)

Nilna Rahmi Isna (BPJS Kesehatan)

Yufan Putri (PKMK, Universitas Gadjah Mada)

TIM ANALISIS DAN PENULISAN STATISTIK JKN 2015-2019

Royasia Viki Ramadani (Tenaga Ahli DJSN/HFA Thinkwell)

Athi Rahmawati (Sekretariat DJSN)

Ery Setiawan (Tenaga Ahli DJSN/HFA Thinkwell)

Jusran Mawardi (BPJS Kesehatan)

Citra Jaya (BPJS Kesehatan)

Tria Sofa Purnama (BPJS Kesehatan)

Paramita Diani (BPJS Kesehatan)

Frizco Surgaria BS (BPJS Kesehatan)

Ricky Radius (Sekretariat DJSN)

Wenny Kartika Ayuningtyas (Sekretariat DJSN)

PENYUNTING

Hasbullah Thabrany

Prih Sarnianto



Penerbit

DEWAN JAMINAN SOSIAL NASIONAL

Gedung Kemenko PMK (Lt. 11)

Jalan Medan Merdeka Barat No. 3 Jakarta Pusat 10110



Kata Pengantar

Dewan Jaminan Sosial Nasional (DJSN) dan BPJS Kesehatan kembali menghadirkan buku Statistik JKN. Edisi kali ini mengungkap data dan fakta penyelenggaraan Program Jaminan Kesehatan Nasional (JKN) dalam kurun waktu lima tahun, mulai 2015 hingga tahun 2019.

Data dan fakta JKN ditampilkan melalui delapan indikator yaitu kepesertaan, iuran, fasilitas kesehatan, angka akses, angka konsumsi, rerata biaya satuan klaim, hasil (outcome) pengobatan dan distribusi penyakit. Data bersumber dari data rutin peserta yang terdaftar di BPJS Kesehatan yakni 157 juta jiwa (2015), 172 juta jiwa (2016), 188 juta jiwa (2017), 208 juta jiwa (2018), dan 224 juta jiwa (2019). Informasi tentang pemanfaatan pelayanan kesehatan diolah dari 1,5 miliar klaim, 1,4 miliar kunjungan rajal, 65 juta kunjungan rawat inap selama kurun waktu lima tahun.

Statistik JKN edisi kali ini dilengkapi dengan informasi JKN di 34 provinsi dalam lembaran terpisah untuk masing-masing provinsi. Pada buku ini ditampilkan lampiran informasi JKN di Provinsi Sumatera Barat yang terdiri dari data tahun 2019 dengan indikator (1) Distribusi hasil pengobatan, (2) Distribusi 100 penyakit kunjungan terbanyak menurut diagnosis primer, (3) Distribusi 100 penyakit kunjungan terbanyak menurut kode INA CBGs, dan (4) Distribusi 100 penyakit biaya tertinggi menurut kode INA CBGs.

Publikasi ini diharapkan dapat memenuhi kebutuhan informasi tentang penyelenggaraan JKN di tingkat nasional hingga provinsi dan kabupaten/kota. Informasi dalam buku ini menjadi rujukan obyektif dalam pemantauan, pelaksanaan evaluasi dan penilaian keberhasilan program JKN. Kami mengucapkan terima kasih kepada seluruh pihak yang telah berkontribusi dalam penyusunan Buku Statistik JKN 2015-2019 hingga dapat diterbitkan.

Jakarta, Juni 2021

Ketua Kelompok Kerja
Pengolahan dan Analisis Data JKN 2015-2019

dr. Asih Eka Putri, MPPM, MM



Daftar Isi

	Hal
Kata Pengantar	v
Daftar Isi	vii
Tabel 1 Distribusi Hasil Pengobatan RJTL Menurut Hak Kelas Perawatan	1
Tabel 2 Distribusi Hasil Pengobatan RJTL Menurut Segmen Kepesertaan	1
Tabel 3 Distribusi Hasil Pengobatan RITL Menurut Hak Kelas Perawatan	1
Tabel 4 Distribusi Hasil Pengobatan RITL Menurut Segmen	1
Tabel 5 Diagnosis Primer dengan Kunjungan Terbanyak pada Pelayanan RJTP	2
Tabel 6 Diagnosis Primer dengan Kunjungan Terbanyak pada Pelayanan RITP	5
Tabel 7 Diagnosis Primer dengan Kunjungan Terbanyak pada Pelayanan RJTL	8
Tabel 8 Diagnosis Primer dengan Kunjungan Terbanyak pada Pelayanan RITL	11
Tabel 9 Kode INA CBGs Kunjungan Terbanyak pada RJTL	14
Tabel 10 Kode INA CBGs Kunjungan Terbanyak pada RITL	19
Tabel 11 Kode INA CBGs dengan Total Biaya Klaim Tertinggi pada RJTL	24
Tabel 12 Kode INA CBGs dengan Total Biaya Klaim Tertinggi pada RITL	29



Tabel 1 Distribusi Hasil Pengobatan RJTL Menurut Hak Kelas Perawatan di Provinsi Sumatera Barat Tahun 2019

Hak Kelas		Meninggal	Pulang Paksa	Rujuk	Sehat	Tidak Tahu	Total
1	%	0,02	0,05	0,62	99,30	0,01	100
2	%	0,03	0,08	0,64	99,23	0,02	100
3	%	0,04	0,06	0,70	99,19	0,01	100
Seluruh Kelas	N	962	1.849	20.092	3.001.331	390	3.024.624
	%	0,03	0,06	0,66	99,23	0,01	100

Tabel 2 Distribusi Hasil Pengobatan RJTL Menurut Segmen di Provinsi Sumatera Barat Tahun 2019

Segmen		Meninggal	Pulang Paksa	Rujuk	Sehat	Tidak Tahu	Total
PBI APBN	%	0,05	0,07	0,70	99,18	0,01	100
PBI APBD	%	0,04	0,07	0,62	99,24	0,03	100
PPU	%	0,02	0,06	0,66	99,24	0,02	100
PBPU	%	0,03	0,05	0,75	99,16	0,13	100,13
BP	%	0,03	0,05	0,46	99,46	0,01	100,01
Seluruh Segmen	N	962	1.849	20.092	3.001.331	390	3.024.624
	%	0,03	0,06	0,66	99,23	0,01	100

Tabel 3 Distribusi Hasil Pengobatan RITL Menurut Hak Kelas Perawatan di Provinsi Sumatera Barat Tahun 2019

Hak Kelas		Meninggal	Pulang Paksa	Rujuk	Sehat	Tidak Tahu	Total
1	%	4,19	1,48	2,71	91,27	0,36	100
2	%	3,02	1,81	2,01	92,98	0,19	100
3	%	4,11	2,21	2,27	91,02	0,39	100
Seluruh Kelas	N	10.234	5.162	6.041	238.711	897	261.045
	%	3,92	1,98	2,31	91,44	0,34	100

Tabel 4 Distribusi Hasil Pengobatan RITL Menurut Segmen di Provinsi Sumatera Barat Tahun 2019

Segmen		Meninggal	Pulang Paksa	Rujuk	Sehat	Tidak Tahu	Total
PBI APBN	%	4,09	2,44	2,12	90,88	0,47	100
PBI APBD	%	4,42	1,95	2,22	91,12	0,28	100
PPU	%	2,23	1,41	1,99	94,14	0,22	100
PBPU	%	4,22	2,14	2,52	90,75	3,00	102,63
BP	%	8,54	1,94	3,74	85,37	0,35	99,94
Seluruh Segmen	N	10.234	5.162	6.041	238.711	897	261.045
	%	3,92	1,98	2,31	91,44	0,34	100

Tabel 5 Diagnosis Primer dengan Kunjungan Terbanyak pada Pelayanan RJTP Tahun 2019 di Provinsi Sumatera Barat

No.	Kode ICD X	Diagnosis Primer	Jumlah Kunjungan	Jumlah Peserta
1	J069	Acute upper respiratory infection, unspecified	522.743	345.687
2	K30	Dyspepsia	486.203	329.598
3	J00	Acute nasopharyngitis [common cold]	400.030	271.124
4	R509	Fever, unspecified	341.815	240.388
5	I10	Essential (primary) hypertension	261.653	126.537
6	R05	Cough	247.292	174.677
7	R51	Headache	163.732	125.963
8	A09	Diarrhoea and gastroenteritis of presumed infectious origin	157.373	127.642
9	M791	Myalgia	150.451	114.962
10	K297	Gastritis, unspecified	148.630	112.001
11	J11	Influenza, virus not identified	109.885	76.986
12	M545	Low back pain	106.338	72.290
13	K040	Pulpitis	99.736	73.155
14	E11	Non-insulin-dependent diabetes mellitus	72.162	31.627
15	J06	Acute upper respiratory infections of multiple and unspecified sites	68.888	53.302
16	R50	Fever of other and unknown origin	68.208	52.696
17	I500	Congestive heart failure	61.223	28.740
18	A78	Q fever	57.638	39.671
19	L23	Allergic contact dermatitis	55.716	40.332
20	I15	Secondary hypertension	49.107	26.461
21	A010	Typhoid fever	46.257	32.970
22	L309	Dermatitis, unspecified	44.884	35.043
23	M069	Rheumatoid arthritis, unspecified	44.784	29.806
24	E119	Non-insulin-dependent diabetes mellitus without complications	39.284	15.661
25	H10	Conjunctivitis	39.188	35.174
26	H521	Myopia	34.671	32.998
27	K02	Dental caries	34.386	28.737
28	T784	Allergy, unspecified	32.838	25.615
29	L20	Atopic dermatitis	32.320	26.603
30	K041	Necrosis of pulp	31.083	24.161
31	I11	Hypertensive heart disease	28.579	17.721
32	J03	Acute tonsillitis	27.890	24.765
33	H527	Disorder of refraction, unspecified	27.532	25.776
34	J029	Acute pharyngitis, unspecified	27.460	22.796
35	E118	Non-insulin-dependent diabetes mellitus with unspecified complications	26.460	13.382

No.	Kode ICD X	Diagnosis Primer	Jumlah Kunjungan	Jumlah Peserta
36	M10	Gout	26.271	19.108
37	I159	Secondary hypertension, unspecified	26.217	15.244
38	K29	Gastritis and duodenitis	26.119	20.792
39	J449	Chronic obstructive pulmonary disease, unspecified	26.040	13.582
40	K029	Dental caries, unspecified	26.034	20.665
41	J09	Influenza due to identified avian influenza virus	25.948	14.708
42	J45	Asthma	24.617	15.041
43	J20	Acute bronchitis	24.424	19.697
44	L30	Other dermatitis	23.971	20.083
45	J111	Influenza with other respiratory manifestations, virus not identified	23.652	17.664
46	L239	Allergic contact dermatitis, unspecified cause	23.527	18.900
47	E780	Pure hypercholesterolaemia	22.869	16.898
48	J02	Acute pharyngitis	22.761	20.155
49	H542	Low vision, both eyes	22.280	20.701
50	J399	Disease of upper respiratory tract, unspecified	22.093	13.870
51	K021	Caries of dentine	22.080	17.283
52	A150	Tuberculosis of lung, confirmed by sputum microscopy with or without culture	21.191	8.219
53	J40	Bronchitis, not specified as acute or chronic	20.905	16.400
54	E10	Insulin-dependent diabetes mellitus	20.811	10.100
55	A492	Haemophilus influenzae infection, unspecified	20.154	13.798
56	Z349	Supervision of normal pregnancy, unspecified	19.958	11.542
57	Z00	General examination and investigation of persons without complaint and reported diagnosis	19.379	9.544
58	J10	Influenza due to other identified influenza virus	19.214	14.940
59	H109	Conjunctivitis, unspecified	19.060	17.269
60	I64	Stroke, not specified as haemorrhage or infarction	18.826	9.705
61	A15	Respiratory tuberculosis, bacteriologically and histologically confirmed	18.735	8.730
62	L029	Cutaneous abscess, furuncle and carbuncle, unspecified	18.634	16.017
63	J039	Acute tonsillitis, unspecified	17.898	15.861
64	Z392	Routine postpartum follow-up	17.893	7.111
65	L50	Urticaria	17.863	15.305
66	H524	Presbyopia	17.854	17.048
67	K296	Other gastritis	17.041	12.909
68	I158	Other secondary hypertension	16.891	8.442
69	K529	Noninfective gastroenteritis and colitis, unspecified	16.137	13.918
70	J209	Acute bronchitis, unspecified	15.927	12.000
71	G442	Tension-type headache	15.905	13.033

No.	Kode ICD X	Diagnosis Primer	Jumlah Kunjungan	Jumlah Peserta
72	K291	Other acute gastritis	15.752	12.116
73	L209	Atopic dermatitis, unspecified	15.717	12.788
74	A881	Epidemic vertigo	15.665	13.232
75	E114	Non-insulin-dependent diabetes mellitus with neurological complications	15.402	4.368
76	M06	Other rheumatoid arthritis	15.340	11.487
77	K050	Acute gingivitis	15.202	13.227
78	H814	Vertigo of central origin	15.086	12.745
79	Z369	Antenatal screening, unspecified	15.032	9.280
80	H669	Otitis media, unspecified	14.975	13.286
81	L308	Other specified dermatitis	14.944	11.886
82	I95	Hypotension	14.886	12.625
83	M199	Arthrosis, unspecified	14.864	10.738
84	R53	Malaise and fatigue	14.694	11.713
85	G43	Migraine	14.593	12.577
86	L02	Cutaneous abscess, furuncle and carbuncle	14.246	12.069
87	K520	Gastroenteritis and colitis due to radiation	14.084	11.084
88	I110	Hypertensive heart disease with (congestive) heart failure	13.938	8.364
89	M139	Arthritis, unspecified	13.860	9.513
90	K591	Functional diarrhoea	13.733	11.083
91	H269	Cataract, unspecified	13.642	11.388
92	F20	Schizophrenia	13.319	5.366
93	M154	Erosive (osteo)arthrosis	13.220	8.869
94	Z34	Supervision of normal pregnancy	13.083	8.676
95	N390	Urinary tract infection, site not specified	12.856	11.080
96	Z36	Antenatal screening	12.555	8.572
97	J459	Asthma, unspecified	12.294	7.330
98	Q640	Epispadias	12.275	9.055
99	J44	Other chronic obstructive pulmonary disease	11.923	6.894
100	M150	Primary generalized (osteo)arthrosis	11.814	8.201
Total			5.314.612	3.690.941

Tabel 6 Diagnosis Primer dengan Kunjungan Terbanyak pada Pelayanan RITP Tahun 2019 di Provinsi Sumatera Barat

No.	Kode ICD X	Diagnosis Primer	Jumlah Admisi	Jumlah Peserta
1	O800	Spontaneous vertex delivery	7.543	7.314
2	O809	Single spontaneous delivery, unspecified	6.180	6.060
3	O80	Single spontaneous delivery	5.592	5.426
4	K30	Dyspepsia	2.654	2.459
5	O808	Other single spontaneous delivery	2.594	2.525
6	K297	Gastritis, unspecified	2.348	2.195
7	A010	Typhoid fever	1.969	1.902
8	R509	Fever, unspecified	1.927	1.876
9	A09	Diarrhoea and gastroenteritis of presumed infectious origin	1.711	1.657
10	I10	Essential (primary) hypertension	966	907
11	Z370	Single live birth	877	857
12	A91	Dengue haemorrhagic fever	673	662
13	R50	Fever of other and unknown origin	633	609
14	K291	Other acute gastritis	595	563
15	A01	Typhoid and paratyphoid fevers	398	382
16	J459	Asthma, unspecified	379	307
17	O211	Hyperemesis gravidarum with metabolic disturbance	368	334
18	J45	Asthma	342	294
19	R11	Nausea and vomiting	308	304
20	R104	Other and unspecified abdominal pain	277	261
21	Z39	Postpartum care and examination	248	243
22	O210	Mild hyperemesis gravidarum	247	228
23	J069	Acute upper respiratory infection, unspecified	245	238
24	K295	Chronic gastritis, unspecified	218	211
25	H814	Vertigo of central origin	218	215
26	Z392	Routine postpartum follow-up	213	210
27	K29	Gastritis and duodenitis	212	203
28	J449	Chronic obstructive pulmonary disease, unspecified	201	176
29	Z37	Outcome of delivery	193	186
30	A90	Dengue fever [classical dengue]	189	188
31	R10	Abdominal and pelvic pain	177	169
32	E11	Non-insulin-dependent diabetes mellitus	170	154
33	R560	Febrile convulsions	146	138
34	I500	Congestive heart failure	146	137
35	A049	Bacterial intestinal infection, unspecified	145	141
36	O85	Puerperal sepsis	139	135
37	A099	Gastroenteritis and colitis of unspecified origin	135	135

No.	Kode ICD X	Diagnosis Primer	Jumlah Admisi	Jumlah Peserta
38	R100	Acute abdomen	135	127
39	K27	Peptic ulcer, site unspecified	133	131
40	O60	Preterm labour and delivery	132	128
41	R630	Anorexia	126	123
42	K290	Acute haemorrhagic gastritis	124	120
43	J180	Bronchopneumonia, unspecified	113	104
44	K529	Noninfective gastroenteritis and colitis, unspecified	110	109
45	R060	Dyspnoea	103	94
46	R42	Dizziness and giddiness	102	100
47	J441	Chronic obstructive pulmonary disease with acute exacerbation, unspecified	99	94
48	J029	Acute pharyngitis, unspecified	96	96
49	E06	Thyroiditis	95	91
50	I11	Hypertensive heart disease	94	90
51	J40	Bronchitis, not specified as acute or chronic	92	91
52	O801	Spontaneous breech delivery	92	91
53	J00	Acute nasopharyngitis [common cold]	92	92
54	Z349	Supervision of normal pregnancy, unspecified	90	87
55	O630	Prolonged first stage (of labour)	88	88
56	J44	Other chronic obstructive pulmonary disease	88	79
57	A150	Tuberculosis of lung, confirmed by sputum microscopy with or without culture	87	77
58	A15	Respiratory tuberculosis, bacteriologically and histologically confirmed	79	71
59	O890	Pulmonary complications of anaesthesia during the puerperium	73	69
60	H811	Benign paroxysmal vertigo	70	69
61	R51	Headache	66	65
62	N390	Urinary tract infection, site not specified	65	64
63	O200	Threatened abortion	65	60
64	I64	Stroke, not specified as haemorrhage or infarction	65	64
65	O000	Abdominal pregnancy	63	61
66	Z348	Supervision of other normal pregnancy	61	60
67	K21	Gastro-oesophageal reflux disease	61	58
68	K520	Gastroenteritis and colitis due to radiation	61	61
69	O460	Antepartum haemorrhage with coagulation defect	60	60
70	I15	Secondary hypertension	60	57
71	E149	Unspecified diabetes mellitus without complications	59	55
72	O21	Excessive vomiting in pregnancy	58	52
73	E119	Non-insulin-dependent diabetes mellitus without complications	57	55
74	O00	Ectopic pregnancy	56	53

No.	Kode ICD X	Diagnosis Primer	Jumlah Admisi	Jumlah Peserta
75	K35	Acute appendicitis	55	52
76	Z33	Pregnant state, incidental	54	53
77	Z390	Care and examination immediately after delivery	54	47
78	R198	Other specified symptoms and signs involving the digestive system and abdomen	52	52
79	H813	Other peripheral vertigo	51	50
80	K52	Other noninfective gastroenteritis and colitis	47	46
81	Z34	Supervision of normal pregnancy	45	43
82	E162	Hypoglycaemia, unspecified	44	42
83	A014	Paratyphoid fever, unspecified	44	43
84	K219	Gastro-oesophageal reflux disease without oesophagitis	43	42
85	J06	Acute upper respiratory infections of multiple and unspecified sites	43	42
86	K296	Other gastritis	43	43
87	O002	Ovarian pregnancy	41	41
88	M545	Low back pain	41	41
89	I50	Heart failure	41	39
90	E14	Unspecified diabetes mellitus	39	30
91	Z369	Antenatal screening, unspecified	38	36
92	K294	Chronic atrophic gastritis	37	35
93	O68	Labour and delivery complicated by fetal stress [distress]	37	37
94	J440	Chronic obstructive pulmonary disease with acute lower respiratory infection	36	31
95	A090	Other and unspecified gastroenteritis and colitis of infectious origin	36	35
96	H81	Disorders of vestibular function	35	33
97	N23	Unspecified renal colic	35	35
98	K279	Peptic ulcer, unspecified as acute or chronic, without haemorrhage or perforation	35	35
99	A881	Epidemic vertigo	34	33
100	O021	Missed abortion	34	31
Total			3.398.197	1.077.350

Tabel 7 Diagnosis Primer dengan Kunjungan Terbanyak pada Pelayanan RJTL Tahun 2019 di Provinsi Sumatera Barat

No.	Kode ICD X	Diagnosis Primer	Jumlah Kunjungan	Jumlah Peserta
1	Z098	Follow-up examination after other treatment for other conditions	1.614.770	272.194
2	Z501	Other physical therapy	161.209	13.814
3	Z760	Issue of repeat prescription	59.037	9.052
4	Z090	Follow-up examination after surgery for other conditions	55.172	29.632
5	Z093	Follow-up examination after psychotherapy	42.526	5.622
6	Z480	Attention to surgical dressings and sutures	36.971	21.116
7	Z961	Presence of intraocular lens	36.216	12.189
8	Z491	Extracorporeal dialysis	34.087	735
9	H522	Astigmatism	31.529	30.944
10	R509	Fever, unspecified	30.805	25.313
11	K30	Dyspepsia	29.192	24.216
12	H521	Myopia	25.404	24.770
13	R104	Other and unspecified abdominal pain	22.335	18.662
14	J459	Asthma, unspecified	20.512	11.659
15	Z488	Other specified surgical follow-up care	20.132	11.500
16	H520	Hypermetropia	17.851	17.530
17	K041	Necrosis of pulp	16.974	9.560
18	Z490	Preparatory care for dialysis	15.127	483
19	K040	Pulpitis	14.878	8.917
20	A099	Gastroenteritis and colitis of unspecified origin	13.466	12.527
21	Z478	Other specified orthopaedic follow-up care	13.064	4.144
22	H269	Cataract, unspecified	12.814	9.659
23	I10	Essential (primary) hypertension	10.201	8.573
24	Z099	Follow-up examination after unspecified treatment for other conditions	9.873	3.032
25	Z510	Radiotherapy session	9.776	548
26	Z088	Follow-up examination after other treatment for malignant neoplasm	9.570	2.857
27	Z509	Care involving use of rehabilitation procedure, unspecified	9.463	1.405
28	Z507	Occupational therapy and vocational rehabilitation, not elsewhere classified	9.365	779
29	Z359	Supervision of high-risk pregnancy, unspecified	9.036	4.793
30	Z358	Supervision of other high-risk pregnancies	8.554	4.882
31	H524	Presbyopia	7.888	7.798
32	Z718	Other specified counselling	7.685	5.256
33	Z511	Chemotherapy session for neoplasm	7.612	1.438
34	I500	Congestive heart failure	7.448	5.397
35	I694	Sequelae of stroke, not specified as haemorrhage or infarction	7.186	2.320

No.	Kode ICD X	Diagnosis Primer	Jumlah Kunjungan	Jumlah Peserta
36	E119	Non-insulin-dependent diabetes mellitus without complications	6.998	5.557
37	I693	Sequelae of cerebral infarction	6.726	3.065
38	R51	Headache	6.678	6.078
39	M545	Low back pain	6.238	4.986
40	J449	Chronic obstructive pulmonary disease, unspecified	5.972	3.816
41	H612	Impacted cerumen	5.916	5.499
42	Z348	Supervision of other normal pregnancy	5.722	4.007
43	I251	Atherosclerotic heart disease	5.716	4.591
44	Z505	Speech therapy	5.596	596
45	Z038	Observation for other suspected diseases and conditions	5.446	4.643
46	Z390	Care and examination immediately after delivery	5.401	5.289
47	H527	Disorder of refraction, unspecified	5.396	5.280
48	I119	Hypertensive heart disease without (congestive) heart failure	5.311	4.299
49	N40	Hyperplasia of prostate	5.263	3.082
50	B909	Sequelae of respiratory and unspecified tuberculosis	5.237	1.413
51	J46	Status asthmaticus	4.806	2.960
52	J441	Chronic obstructive pulmonary disease with acute exacerbation, unspecified	4.676	2.816
53	H041	Other disorders of lacrimal gland	4.655	3.906
54	Z094	Follow-up examination after treatment of fracture	4.637	1.819
55	H813	Other peripheral verti	4.503	4.127
56	N189	Chronic renal failure, unspecified	4.388	880
57	H110	Pterygium	4.373	3.543
58	Z515	Palliative care	4.344	193
59	H259	Senile cataract, unspecified	4.336	3.248
60	J068	Other acute upper respiratory infections of multiple sites	4.228	3.827
61	T141	Open wound of unspecified body region	4.138	4.000
62	Z470	Follow-up care involving removal of fracture plate and other internal fixation device	4.102	1.591
63	H251	Senile nuclear cataract	4.045	2.832
64	R42	Dizziness and giddiness	3.953	3.665
65	M199	Arthrosis, unspecified	3.931	2.389
66	R11	Nausea and vomiting	3.910	3.740
67	I64	Stroke, not specified as haemorrhage or infarction	3.714	2.208
68	H663	Other chronic suppurative otitis media	3.686	2.667
69	G409	Epilepsy, unspecified	3.532	2.042
70	J069	Acute upper respiratory infection, unspecified	3.521	3.231
71	H531	Subjective visual disturbances	3.431	3.369
72	Z988	Other specified postsurgical states	3.371	2.509

No.	Kode ICD X	Diagnosis Primer	Jumlah Kunjungan	Jumlah Peserta
73	H250	Senile incipient cataract	3.341	2.499
74	I209	Angina pectoris, unspecified	3.337	2.786
75	H109	Conjunctivitis, unspecified	3.317	3.060
76	Z392	Routine postpartum follow-up	3.284	2.893
77	Z080	Follow-up examination after surgery for malignant neoplasm	3.277	1.132
78	A162	Tuberculosis of lung, without mention of bacteriological or histological confirmation	3.207	2.640
79	Z089	Follow-up examination after unspecified treatment for malignant neoplasm	3.129	1.074
80	N23	Unspecified renal colic	3.101	2.826
81	J029	Acute pharyngitis, unspecified	3.069	2.813
82	K219	Gastro-oesophageal reflux disease without oesophagitis	3.059	2.803
83	S913	Open wound of other parts of foot	3.011	2.986
84	J180	Bronchopneumonia, unspecified	2.972	2.872
85	N390	Urinary tract infection, site not specified	2.882	2.717
86	Z082	Follow-up examination after chemotherapy for malignant neoplasm	2.868	926
87	E114	Non-insulin-dependent diabetes mellitus with neurological complications	2.851	2.097
88	M5459	Low back pain, site unspecified	2.803	2.586
89	T140	Superficial injury of unspecified body region	2.788	2.731
90	Z012	Dental examination	2.785	1.010
91	R101	Pain localized to upper abdomen	2.736	2.441
92	M179	arthrosis, unspecified	2.700	2.158
93	J440	Chronic obstructive pulmonary disease with acute lower respiratory infection	2.650	2.023
94	R074	Chest pain, unspecified	2.578	2.415
95	L509	Urticaria, unspecified	2.471	2.247
96	I110	Hypertensive heart disease with (congestive) heart failure	2.405	1.798
97	G442	Tension-type headache	2.329	2.127
98	J304	Allergic rhinitis, unspecified	2.324	2.015
99	H264	After-cataract	2.299	1.677
100	H669	Otitis media, unspecified	2.299	2.141
Total			2.695.496	810.572

Tabel 8 100 Diagnosis Primer dengan Kunjungan Terbanyak pada Pelayanan RITL Tahun 2019 di Provinsi Sumatera Barat

No.	Kode ICD X	Diagnosis Primer	Jumlah Admisi	Jumlah Peserta
1	O342	Maternal care due to uterine scar from previous surgery	6.316	6.310
2	A099	Gastroenteritis and colitis of unspecified origin	5.666	5.476
3	O420	Premature rupture of membranes, onset of labour within 24 hours	5.281	5.253
4	A010	Typhoid fever	5.128	4.977
5	K30	Dyspepsia	5.014	4.683
6	A91	Dengue haemorrhagic fever	4.961	4.882
7	J180	Bronchopneumonia, unspecified	4.827	4.513
8	J189	Pneumonia, unspecified	4.321	3.947
9	Z511	Chemotherapy session for neoplasm	4.208	1.058
10	I64	Stroke, not specified as haemorrhage or infarction	4.018	3.816
11	E119	Non-insulin-dependent diabetes mellitus without complications	3.198	2.879
12	I639	Cerebral infarction, unspecified	3.001	2.911
13	P599	Neonatal jaundice, unspecified	2.899	2.804
14	P034	Fetus and newborn affected by caesarean delivery	2.718	2.718
15	N185	Chronic kidney disease, stage 5	2.534	1.332
16	I214	Acute subendocardial myocardial infarction	2.309	2.117
17	I500	Congestive heart failure	2.300	1.995
18	J441	Chronic obstructive pulmonary disease with acute exacerbation, unspecified	2.274	1.795
19	I200	Unstable angina	2.266	2.068
20	E115	Non-insulin-dependent diabetes mellitus with peripheral circulatory complications	2.156	1.757
21	D24	Benign neoplasm of breast	2.065	2.027
22	A162	Tuberculosis of lung, without mention of bacteriological or histological confirmation	2.058	1.844
23	O210	Mild hyperemesis gravidarum	1.973	1.494
24	K409	Unilateral or unspecified inguinal hernia, without obstruction or gangrene	1.905	1.864
25	I10	Essential (primary) hypertension	1.845	1.762
26	K358	Acute appendicitis, other and unspecified	1.823	1.814
27	Z470	Follow-up care involving removal of fracture plate and other internal fixation device	1.717	1.678
28	O322	Maternal care for transverse and oblique lie	1.713	1.713
29	O631	Prolonged second stage (of labour)	1.632	1.630
30	R560	Febrile convulsions	1.612	1.492
31	O410	Oligohydramnios	1.574	1.569
32	O630	Prolonged first stage (of labour)	1.462	1.462
33	J188	Other pneumonia, organism unspecified	1.424	1.366

No.	Kode ICD X	Diagnosis Primer	Jumlah Admisi	Jumlah Peserta
34	O339	Maternal care for disproportion, unspecified	1.419	1.419
35	K746	Other and unspecified cirrhosis of liver	1.373	924
36	H110	Pterygium	1.352	1.233
37	O141	Severe pre-eclampsia	1.336	1.249
38	P071	Other low birth weight	1.304	1.278
39	D649	Anaemia, unspecified	1.279	1.146
40	D210	Other benign neoplasm of connective and other soft tissue of head, face and neck	1.225	1.216
41	P220	Respiratory distress syndrome of newborn	1.207	1.155
42	R104	Other and unspecified abdominal pain	1.193	1.149
43	J459	Asthma, unspecified	1.190	1.032
44	O441	Placenta praevia with haemorrhage	1.143	923
45	P211	Mild and moderate birth asphyxia	1.136	1.136
46	J350	Chronic tonsillitis	1.131	1.128
47	I619	Intracerebral haemorrhage, unspecified	1.119	1.085
48	M674	Ganglion	1.111	1.100
49	O200	Threatened abortion	1.092	1.004
50	O331	Maternal care for disproportion due to generally contracted pelvis	1.089	1.089
51	A090	Other and unspecified gastroenteritis and colitis of infectious origin	1.080	1.060
52	J440	Chronic obstructive pulmonary disease with acute lower respiratory infection	1.080	985
53	N390	Urinary tract infection, site not specified	1.053	1.030
54	O321	Maternal care for breech presentation	1.017	1.017
55	F200	Paranoid schizophrenia	1.010	847
56	K011	Impacted teeth	993	976
57	A90	Dengue fever [classical dengue]	990	988
58	O064	Unspecified abortion, incomplete, without complication	967	957
59	D212	Other benign neoplasm of connective and other soft tissue of lower limb, including hip	941	933
60	O211	Hyperemesis gravidarum with metabolic disturbance	920	713
61	E112	Non-insulin-dependent diabetes mellitus with renal complications	905	716
62	K352	Acute appendicitis with generalized peritonitis	875	870
63	I210	Acute transmural myocardial infarction of anterior wall	872	836
64	I48	Atrial fibrillation and flutter	852	745
65	O800	Spontaneous vertex delivery	841	840
66	I110	Hypertensive heart disease with (congestive) heart failure	839	811
67	O809	Single spontaneous delivery, unspecified	837	837
68	P229	Respiratory distress of newborn, unspecified	821	811

No.	Kode ICD X	Diagnosis Primer	Jumlah Admisi	Jumlah Peserta
69	A419	Septicaemia, unspecified	798	776
70	O48	Prolonged pregnancy	796	796
71	R509	Fever, unspecified	790	783
72	O689	Labour and delivery complicated by fetal stress, unspecified	784	780
73	J068	Other acute upper respiratory infections of multiple sites	774	749
74	C509	Malignant neoplasm of breast, unspecified	746	592
75	B349	Viral infection, unspecified	724	716
76	I120	Hypertensive renal disease with renal failure	719	564
77	O600	Preterm labour without delivery	719	656
78	E871	Hypo-osmolality and hyponatraemia	717	671
79	O034	Spontaneous abortion, incomplete, without complication	685	674
80	N40	Hyperplasia of prostate	679	654
81	O020	Blighted ovum and nonhydatidiform mole	660	654
82	O654	Obstructed labour due to fetopelvic disproportion, unspecified	657	657
83	K279	Peptic ulcer, unspecified as acute or chronic, without haemorrhage or perforation	654	608
84	I279	Pulmonary heart disease, unspecified	638	480
85	O470	False labour before 37 completed weeks of gestation	626	594
86	O13	Gestational [pregnancy-induced] hypertension without significant proteinuria	625	614
87	H813	Other peripheral verti	624	610
88	A499	Bacterial infection, unspecified	624	617
89	K353	Acute appendicitis with localized peritonitis	613	612
90	D486	Neoplasm of uncertain or unknown behavior of breast	613	594
91	O639	Long labour, unspecified	613	613
92	I209	Angina pectoris, unspecified	611	569
93	N200	Calculus of kidney	610	543
94	D211	Other benign neoplasm of connective and other soft tissue of upper limb, including shoulder	591	590
95	H811	Benign paroxysmal verti	573	556
96	D259	Leiomyoma of uterus, unspecified	562	531
97	O421	Premature rupture of membranes, onset of labour after 24 hours	559	553
98	O622	Other uterine inertia	558	558
99	I211	Acute transmural myocardial infarction of inferior wall	548	522
100	D367	Benign neoplasm of other specified sites	544	533
Total			3.398.197	1.077.350

Tabel 9 Kode INA CBGs Kunjungan Terbanyak pada RJTL Tahun 2019 di Provinsi Sumatera Barat

No.	Kode INA CBGs	Nama INA CBGs	Jumlah Kunjungan	Jumlah Peserta	Total Biaya Klaim	Rata-Rata Biaya Per Kunjungan
1	Q-5-44-0	Penyakit Kronis Kecil Lain-Lain	1.874.913	370.379	375.950.015.900	200.516
2	M-3-16-0	Prosedur Therapi Fisik Dan Prosedur Kecil Muskuloskeletal	157.914	14.412	18.101.464.900	114.629
3	Q-5-42-0	Penyakit Akut Kecil Lain-Lain	131.690	94.642	24.945.818.700	189.428
4	Z-3-27-0	Perawatan Luka	85.467	50.914	16.252.505.500	190.161
5	U-3-16-0	Prosedur Pada Gigi	74.700	20.902	21.959.594.500	293.970
6	Q-5-18-0	Konsultasi Atau Pemeriksaan Lain-Lain	67.096	14.996	9.201.736.000	137.143
7	N-3-15-0	Prosedur Dialisis	66.231	1.381	56.914.801.900	859.338
8	H-3-12-0	Prosedur Lain-Lain Pada Mata	62.454	26.689	13.650.749.900	218.573
9	Z-3-25-0	Prosedur Ultrasound Ginekologik	51.100	27.200	15.814.067.500	309.473
10	J-3-13-0	Prosedur Terapi Saluran Pernafasan	48.083	25.206	15.234.049.800	316.828
11	Z-3-23-0	Prosedur Ultrasound Lain-Lain	38.727	27.114	22.359.473.300	577.361
12	Z-3-12-0	Prosedur Rehabilitasi	35.654	4.298	5.821.589.300	163.280
13	K-5-18-0	Other Digestive System Disorders	35.292	29.207	8.810.121.500	249.635
14	Q-5-25-0	Gastrointestinal Akut	32.216	26.910	4.520.914.800	140.331
15	U-3-15-0	Prosedur Lain-Lain Pada Telinga, Hidung, Mulut Dan Tenggorokan	30.485	15.160	8.154.487.600	267.492
16	Q-5-43-0	Penyakit Kronis Besar Lain-Lain	22.712	16.716	6.167.791.200	271.565
17	H-2-36-0	Prosedur Operasi Katarak	16.331	11.496	108.117.655.400	6.620.394
18	C-3-10-0	Prosedur Radioterapi	12.685	563	11.180.313.300	881.381
19	M-3-11-0	Prosedur Diagnostik Dan Terapeutik Muskuloskeletal	11.486	3.141	4.815.274.700	419.230
20	I-3-13-0	Prosedur Ekokardiografi	10.220	9.127	3.801.493.500	371.966
21	Q-5-41-0	Penyakit Akut Besar Lain-Lain	9.648	8.887	2.915.188.900	302.155
22	U-3-13-0	Prosedur Diagnostik Lain-Lain Pada Telinga, Hidung, Mulut Dan Tenggorokan	8.954	4.443	3.000.215.800	335.070
23	L-3-12-0	Prosedur Kecil Pada Kulit	8.578	7.707	1.827.783.400	213.078

No.	Kode INA CBGs	Nama INA CBGs	Jumlah Kunjungan	Jumlah Peserta	Total Biaya Klaim	Rata-Rata Biaya Per Kunjungan
24	Q-5-38-0	Paru Akut	8.516	7.299	2.142.679.900	251.606
25	Q-5-12-0	Gigi	8.316	7.108	1.766.541.300	212.427
26	Q-5-29-0	Gagal Jantung Kongestif Dan Kondisi Jantung Lain-Lain	7.375	5.520	3.942.332.200	534.554
27	G-5-17-0	Other Cranial Peripheral Nerve Diseases	6.166	5.335	1.530.973.200	248.293
28	F-5-14-0	Psikoterapi Individu Dewasa Bukan Akut	6.060	4.454	1.255.335.100	207.151
29	C-3-13-0	Kemoterapi Pada Tumor Payudara Atau Ovarium	5.910	983	7.190.500.600	1.216.667
30	Q-5-32-0	Saluran Kemih Akut	5.369	4.513	1.412.810.700	263.142
31	Z-3-19-0	Ct Scan Lain-Lain	5.094	4.607	6.648.285.600	1.305.121
32	Q-5-27-0	Sistem Persarafan Pusat Akut	4.759	3.146	660.353.400	138.759
33	N-3-14-0	Prosedur Kecil Endoskopi Pada Saluran Kemih	4.408	2.729	1.553.503.500	352.428
34	Q-5-26-0	Bronkial Akut	3.774	3.499	742.274.500	196.681
35	Q-5-31-0	Fraktur	3.649	3.193	490.274.000	134.358
36	U-3-11-0	Prosedur Kecil Lain-Lain Pada Telinga, Hidung, Mulut Dan Tenggorokan	3.529	2.207	1.090.193.900	308.924
37	Q-5-23-0	Pemeriksaan Antepartum	3.196	2.769	420.183.200	131.472
38	Z-3-18-0	Ct-Scan Kepala	3.090	2.933	3.516.005.200	1.137.866
39	Z-3-16-0	Prosedur Magnetic Resonance Imaging (Mri)	2.871	2.770	7.258.749.100	2.528.300
40	Q-5-40-0	Infeksi Saluran Kemih Akut	2.840	2.675	365.628.900	128.743
41	U-3-14-0	Prosedur Tes Fungsi Pada Telinga, Hidung, Mulut Dan Tenggorokan	2.798	2.240	845.150.300	302.055
42	F-5-12-0	Prosedur Tes Diagnostik Kesehatan Jiwa	2.707	975	835.175.200	308.524
43	Q-5-24-0	Pemeriksaan Postpartum	2.030	1.902	186.055.200	91.653
44	F-5-10-0	Pelayanan Kesehatan Mental Ekstensif	1.918	670	691.648.600	360.609
45	Z-3-24-0	Prosedur Ultrasound Pembuluh Darah	1.838	1.446	1.196.119.600	650.772
46	L-2-42-0	Prosedur Lain-Lain Pada Kulit Dan Jaringan Bawah Kulit	1.816	1.626	618.615.100	340.647
47	J-3-15-0	Prosedur Bronkoskopi	1.767	1.023	778.477.500	440.565

No.	Kode INA CBGs	Nama INA CBGs	Jumlah Kunjungan	Jumlah Peserta	Total Biaya Klaim	Rata-Rata Biaya Per Kunjungan
48	F-5-16-0	Psikoterapi Individu Pada Kanak-Kanak Masalah Kesehatan Mental	1.725	1.400	479.109.400	277.745
49	Q-5-30-0	Infark Miokard Akut Dan Aritmia	1.485	1.303	935.599.000	630.033
50	I-3-14-0	Prosedur Stress Testing	1.412	1.329	447.924.400	317.227
51	H-3-13-0	Prosedur Diagnostik & Imaging Pada Mata	1.331	1.199	331.106.100	248.765
52	W-3-12-0	Prosedur Kecil Ginekologi	1.297	539	377.627.200	291.154
53	Q-5-39-0	Kecelakaan Besar Pada Jaringan Lunak	1.223	1.191	161.951.400	132.421
54	H-3-11-0	Prosedur Kecil Pada Ekstraokuler	1.166	1.112	315.934.700	270.956
55	G-3-13-0	Prosedur Elektroensefalografi (Eeg)	1.165	1.134	486.129.800	417.279
56	L-3-11-0	Prosedur Besar Pada Kulit	1.129	799	396.611.100	351.294
57	H-2-35-0	Prosedur Kecil Pada Segmen Posterior Mata	994	521	1.588.927.700	1.598.519
58	I-3-15-0	Prosedur Pengawasan Fungsi Kardiovaskular	965	683	409.271.800	424.116
59	D-3-10-0	Prosedur Transfusi & Terapi Sumsum Tulang	837	126	1.105.883.500	1.321.247
60	M-3-15-0	Prosedur Aplikasi Casts Dan Splints	796	482	262.465.400	329.730
61	Z-3-26-0	Prosedur Besar Radiografi	769	741	613.331.100	797.570
62	K-3-16-0	Prosedur Lain-Lain Pada Gastrointestinal	763	663	340.353.100	446.072
63	K-3-13-0	Prosedur Kolonoskopi	704	647	1.048.867.600	1.489.869
64	C-3-23-0	Kemoterapi Pada Tumor Lain-Lain	702	337	362.166.300	515.906
65	L-3-10-0	Prosedur Kecil Lain-Lain Pada Payudara	700	327	255.799.400	365.428
66	Q-5-37-0	Cardiac Arrest, Respiratory Arrest & Shock	696	690	192.302.300	276.296
67	P-9-17-0	Neonatal, Bbl Group-5	675	666	206.546.400	305.995
68	Q-5-33-0	Hematologi Akut	605	540	97.880.000	161.785
69	H-2-23-0	Prosedur Kecil Pada Mata	598	407	315.835.500	528.153
70	K-3-15-0	Prosedur Endoskopi Kecil Pada Gastrointestinal Atas	575	558	583.625.000	1.015.000

No.	Kode INA CBGs	Nama INA CBGs	Jumlah Kunjungan	Jumlah Peserta	Total Biaya Klaim	Rata-Rata Biaya Per Kunjungan
71	C-3-12-0	Kemoterapi Pada Tumor Kolon	573	128	479.422.700	836.689
72	J-3-16-0	Prosedur Uji Fungsi Paru	532	520	247.097.500	464.469
73	I-2-23-0	Prosedur Kecil Pada Pembuluh Darah	506	468	240.579.500	475.454
74	Q-5-28-0	Kecelakaan Sistem Persarafan Pusat	453	428	87.156.500	192.398
75	Q-5-34-0	Infeksi Virus Hiv	410	334	98.022.400	239.079
76	M-2-52-0	Prosedur Kecil Pada Jaringan Lunak	373	292	164.088.800	439.916
77	Q-5-36-0	Kekacauan Metabolik Akut	368	353	138.334.700	375.910
78	Z-3-29-0	Imaging Lain-Lain	315	219	419.109.400	1.330.506
79	C-3-15-0	Kemoterapi Pada Tumor Melanoma, Ginjal Atau Prostat	302	107	450.750.700	1.492.552
80	J-3-17-0	Prosedur Lain-Lain Pada Sistem Saluran Pernafasan	301	236	80.868.400	268.666
81	H-2-22-0	Prosedur Sedang Pada Mata	275	261	249.349.400	906.725
82	K-3-10-0	Prosedur Kecil Lain-Lain Pada Gastrointestinal	269	233	66.318.400	246.537
83	N-2-21-0	Extracorporeal Shockwave Lithotripsy (Eswl) Pada Saluran Kemih	269	226	1.119.161.400	4.160.451
84	Q-5-20-0	Aborsi Mengancam	228	219	38.641.200	169.479
85	D-2-22-0	Prosedur Kecil Pada Nodul Limpa Dan Tymus	221	217	68.135.400	308.305
86	C-3-19-0	Kemoterapi Pada Tumor Limfoma, Myeloma Atau Testis	203	65	184.630.100	909.508
87	Z-3-28-0	Imaging Payudara	196	191	141.013.600	719.457
88	Q-5-19-0	Kontak Pelayanan Kesehatan Lain-Lain	175	148	21.285.500	121.631
89	W-2-34-0	Prosedur Ginekologi Lain-Lain	172	158	61.427.800	357.138
90	Q-5-21-0	Aborsi	162	159	29.999.800	185.184
91	U-3-10-0	Prosedur Sedang Lain-Lain Pada Telinga, Hidung, Mulut Dan Tenggorokan	161	149	68.636.700	426.315
92	H-2-37-0	Prosedur Photokoagulasi Dan Krioterapi Pada Retina	157	67	137.080.200	873.122

No.	Kode INA CBGs	Nama INA CBGs	Jumlah Kunjungan	Jumlah Peserta	Total Biaya Klaim	Rata-Rata Biaya Per Kunjungan
93	C-3-22-0	Kemoterapi Pada Tumor Metastase	157	62	332.268.700	2.116.361
94	Z-3-22-0	Imaging Kontras Lain-Lain	154	144	83.915.800	544.908
95	Z-3-30-0	Fototerapi	154	18	13.540.400	87.925
96	Q-5-35-0	Infeksi Akut	149	142	66.503.300	446.331
97	Q-5-22-0	Persalinan Yang Sukar (False Labor)	141	138	15.256.800	108.204
98	U-2-32-0	Prosedur Kecil Pada Mulut Dan Lidah	126	113	33.468.000	265.619
99	F-5-15-0	Pengobatan Individu Keterbelakangan Mental	122	99	29.466.500	241.529
100	U-3-12-0	Prosedur Kauterisasi & Packing Pada Rongga Hidung	122	112	17.996.900	147.516
Total			3.022.490	910.512	823.153.747.800	272.343

Tabel 10 Kode INA CBGs Kunjungan Terbanyak pada RITL Tahun 2019 di Provinsi Sumatera Barat

No.	Kode INA CBGs	Nama INA CBGs	Jumlah Admisi	Jumlah Peserta	Total Biaya Klaim	Rata-Rata Biaya Per Admisi
1	O-6-10-I	Operasi Pembedahan Caesar Ringan	24.023	24.018	129.097.492.400	5.373.912
2	K-4-17-I	Nyeri Abdomen & Gastroenteritis Lain-Lain (Ringan)	7.540	7.249	12.376.008.700	1.641.380
3	A-4-13-I	Infeksi Non Bakteri Ringan	6.009	5.933	10.497.065.200	1.746.891
4	K-4-18-I	Diagnosis Sistem Pencernaan Lain-Lain (Ringan)	5.419	5.106	7.741.279.000	1.428.544
5	J-4-16-I	Simple Pneumonia & Whooping Cough Ringan	5.309	5.031	20.510.288.800	3.863.305
6	L-1-40-I	Prosedur Pada Kulit, Jaringan Bawah Kulit Dan Payudara Ringan	5.093	5.026	21.905.738.800	4.301.146
7	P-8-17-I	Neonatal, Bbl Group-5 Tanpa Prosedur Mayor Ringan	4.958	4.872	18.973.239.000	3.826.793
8	A-4-14-I	Penyakit Infeksi Bakteri Dan Parasit Lain-Lain Ringan	4.923	4.814	12.146.398.800	2.467.276
9	W-4-16-I	Gangguan Antepartum Ringan	4.711	3.667	10.606.466.700	2.251.426
10	O-6-13-I	Persalinan Vaginal Ringan	4.550	4.548	7.816.063.300	1.717.816
11	M-1-50-I	Prosedur Jaringan Lunak Ringan	4.245	4.192	18.976.952.392	4.470.425
12	O-6-13-II	Persalinan Vaginal Sedang	3.891	3.889	7.890.306.100	2.027.835
13	L-1-50-I	Prosedur Pada Payudara Ringan	3.634	3.390	20.500.551.300	5.641.318
14	O-6-10-II	Operasi Pembedahan Caesar Sedang	3.423	3.423	19.876.246.100	5.806.674
15	J-4-16-II	Simple Pneumonia & Whooping Cough Sedang	3.413	3.112	19.067.101.600	5.586.610
16	W-1-11-I	Prosedur Dilatasi, Kuret, Intrauterin & Servik Ringan	2.928	2.881	5.518.927.600	1.884.880
17	E-4-10-I	Penyakit Kencing Manis & Gangguan Nutrisi/ Metabolik Ringan	2.889	2.611	11.306.139.900	3.913.513
18	K-1-13-I	Prosedur Appendik Ringan	2.876	2.874	9.692.390.700	3.370.094
19	P-8-08-I	Neonatal, Berat Badan Lahir Group-5 Dengan Sindroma Distres Pernafasan Ringan	2.547	2.473	10.789.234.300	4.236.056
20	G-4-22-I	Serangan Kejang Ringan	2.454	2.166	7.132.097.500	2.906.315

No.	Kode INA CBGs	Nama INA CBGs	Jumlah Admisi	Jumlah Peserta	Total Biaya Klaim	Rata-Rata Biaya Per Admisi
21	C-4-13-I	Kemoterapi Ringan	2.328	759	7.239.648.200	3.109.815
22	H-1-30-I	Prosedur Lensa Dan Intra Okuler Ringan	2.312	1.931	22.796.584.200	9.860.114
23	J-4-17-I	Penyakit Paru Obstruktif Kronis Ringan	2.237	1.845	7.031.589.500	3.143.312
24	M-1-80-I	Prosedur Anggota Tubuh Atas Ringan	2.227	2.190	17.081.992.629	7.670.405
25	H-1-20-I	Prosedur Ektraokuler Dan Mata Ringan	2.160	1.997	12.684.826.100	5.872.605
26	J-4-15-I	Peradangan Dan Infeksi Pernafasan Ringan	2.134	1.951	9.479.306.100	4.442.037
27	B-4-13-I	Gangguan Hati Selain Tumor, Sirosis Atau Hepatitis Alkoholik Ringan	2.083	1.965	7.831.293.000	3.759.622
28	G-4-14-II	Kecelakaan Pembuluh Darah Otak Dengan Infark Sedang	2.056	2.001	16.044.754.400	7.803.869
29	K-1-14-I	Prosedur Hernia Inguinal Dan Femoral Ringan	2.039	2.006	10.849.244.500	5.320.865
30	G-4-15-I	Kecelakaan Pembuluh Darah Otak Non Spesifik & Penyumbatan Pre-Cerebral Tanpa Infark Ringan	1.918	1.869	7.045.787.600	3.673.508
31	J-4-16-III	Simple Pneumonia & Whooping Cough Berat	1.815	1.757	15.311.325.200	8.435.992
32	N-4-10-II	Tumor Ginjal & Saluran Urin & Gagal Ginjal Sedang	1.806	1.149	7.593.689.700	4.204.701
33	W-1-20-I	Prosedur Pada Rahim & Adneksa Ringan	1.684	1.621	14.143.109.000	8.398.521
34	U-4-13-I	Peradangan Epiglottis, Telinga Tengah, Ispa Dan Laringotrakeitis Ringan	1.683	1.653	3.706.701.300	2.202.437
35	I-4-17-I	Hipertensi Ringan	1.651	1.592	3.412.923.300	2.067.186
36	I-4-12-I	Kegagalan Jantung Ringan	1.618	1.435	5.180.820.300	3.201.990
37	K-4-18-II	Diagnosis Sistem Pencernaan Lain-Lain (Sedang)	1.616	1.538	3.580.724.800	2.215.795
38	M-1-40-I	Eksisi Lokal Dan Pengangkatan Alat Fiksasi Internal Ringan	1.597	1.564	6.644.129.847	4.160.382
39	G-4-15-II	Kecelakaan Pembuluh Darah Otak Non Spesifik & Penyumbatan Pre-Cerebral Tanpa Infark Sedang	1.579	1.520	6.762.611.700	4.282.845
40	J-4-18-I	Asthma & Bronkiolitis Ringan	1.548	1.349	3.733.488.200	2.411.814

No.	Kode INA CBGs	Nama INA CBGs	Jumlah Admisi	Jumlah Peserta	Total Biaya Klaim	Rata-Rata Biaya Per Admisi
41	D-4-13-I	Gangguan Sel Darah Merah Selain Krisis Anemia Sel Sickle Ringan	1.529	1.082	5.303.211.900	3.468.419
42	I-4-12-III	Kegagalan Jantung Berat	1.495	1.356	7.631.288.100	5.104.541
43	O-6-12-I	Persalinan Vaginal Dengan Prosedur Selain Sterilisasi &/ Dilatasi &Kuret Ringan	1.474	1.474	3.022.166.100	2.050.316
44	E-4-10-II	Penyakit Kencing Manis & Gangguan Nutrisi/ Metabolik Sedang	1.459	1.327	8.075.226.700	5.534.768
45	U-1-15-I	Prosedur Tonsil & Adenoid Ringan	1.446	1.440	5.958.528.300	4.120.697
46	U-4-11-I	Dysequilibrium Ringan	1.416	1.347	2.230.290.000	1.575.064
47	I-4-20-I	Angina Pektoris Dan Nyeri Dada Ringan	1.414	1.318	5.434.059.200	3.843.040
48	P-8-13-I	Neonatal, Bbl Group-4 Tanpa Prosedur Mayor Ringan	1.407	1.369	7.829.526.300	5.564.695
49	I-4-10-I	Infark Myokard Akut Ringan	1.382	1.321	5.585.381.600	4.041.521
50	U-4-14-I	Penyakit Mulut Dan Gigi Ringan	1.367	1.334	4.819.108.500	3.525.317
51	I-4-12-II	Kegagalan Jantung Sedang	1.352	1.216	5.309.044.900	3.926.808
52	F-4-10-I	Schizofrenia Ringan	1.331	1.096	6.739.505.700	5.063.490
53	I-4-10-III	Infark Myokard Akut Berat	1.232	1.169	12.162.151.100	9.871.876
54	C-4-13-III	Kemoterapi Berat	1.204	221	10.047.061.000	8.344.735
55	K-1-50-I	Prosedur Anal Ringan	1.194	1.150	6.588.657.600	5.518.139
56	W-4-15-I	Persalinan False Labor Ringan	1.136	1.052	1.912.775.900	1.683.782
57	N-4-12-I	Infeksi Ginjal Dan Saluran Urin Ringan	1.133	1.113	2.803.434.500	2.474.346
58	I-4-15-I	Gangguan Pembuluh Darah Perifer Lain-Lain (Ringan)	1.104	1.035	5.498.742.600	4.980.745
59	E-4-10-III	Penyakit Kencing Manis & Gangguan Nutrisi/ Metabolik Berat	1.102	1.057	8.044.772.000	7.300.156
60	J-4-15-II	Peradangan Dan Infeksi Pernafasan Sedang	1.096	1.020	6.263.509.200	5.714.881
61	K-1-40-I	Prosedur Sistem Pencernaan Lain-Lain (Ringan)	1.087	1.079	7.577.788.662	6.971.287
62	P-8-16-I	Neonatal, Bbl Group-5 Dengan Kongenital/Infeksi Perinatal Ringan	1.069	1.068	2.198.796.300	2.056.872

No.	Kode INA CBGs	Nama INA CBGs	Jumlah Admisi	Jumlah Peserta	Total Biaya Klaim	Rata-Rata Biaya Per Admisi
63	G-4-14-I	Kecelakaan Pembuluh Darah Otak Dengan Infark Ringan	1.067	1.056	5.913.727.900	5.542.388
64	Z-4-12-I	Faktor-Faktor Yang Mempengaruhi Status Kesehatan Lain-Lain (Ringan)	1.061	934	1.843.143.500	1.737.176
65	I-4-10-II	Infark Myokard Akut Sedang	992	948	6.555.872.700	6.608.743
66	W-4-14-I	Abortus Mengancam Ringan	970	898	1.384.308.400	1.427.122
67	J-4-21-I	Gejala, Tanda Dan Diagnosis Sistem Pernafasan Lain-Lain (Ringan)	961	934	2.983.270.200	3.104.339
68	N-1-40-I	Prosedur Pada Uretra Dan Transuretra Ringan	958	877	7.534.367.800	7.864.685
69	B-4-13-II	Gangguan Hati Selain Tumor, Sirosis Atau Hepatitis Alkoholik Sedang	956	766	4.684.299.900	4.899.895
70	M-4-17-I	Masalah Bagian Punggung/ Pinggang Belakang Ringan	948	890	3.241.669.441	3.419.483
71	E-4-11-I	Hipovolemia & Gangguan Elektrolit Ringan	945	900	2.622.277.000	2.774.896
72	K-4-17-II	Nyeri Abdomen & Gastroenteritis Lain-Lain (Sedang)	908	891	2.032.077.800	2.237.971
73	J-4-17-III	Penyakit Paru Obstruktif Kronis Berat	891	838	4.759.500.100	5.341.751
74	U-4-15-I	Diagnosis Tenggorokan, Mulut, Hidung & Telinga Lain-Lain (Ringan)	889	616	2.814.708.300	3.166.151
75	A-4-14-II	Penyakit Infeksi Bakteri Dan Parasit Lain-Lain Sedang	868	856	2.627.455.800	3.027.023
76	L-4-12-I	Peradangan Kulit/Cellulitis Ringan	861	845	1.302.526.400	1.512.807
77	W-1-10-I	Prosedur Aborsi Ringan	853	839	1.529.876.900	1.793.525
78	W-1-20-II	Prosedur Pada Rahim & Adneksa Sedang	850	838	9.788.819.100	11.516.258
79	B-4-14-I	Gangguan Saluran Empedu Lain-Lain Ringan	798	755	3.032.244.800	3.799.806
80	A-4-12-I	Demam Ringan	796	790	2.341.836.400	2.942.006
81	U-1-20-I	Prosedur Tenggorokan, Mulut, Hidung Dan Telinga Lain-Lain (Ringan)	777	752	5.136.694.300	6.610.932

No.	Kode INA CBGs	Nama INA CBGs	Jumlah Admisi	Jumlah Peserta	Total Biaya Klaim	Rata-Rata Biaya Per Admisi
82	A-4-14-III	Penyakit Infeksi Bakteri Dan Parasit Lain-Lain Berat	768	761	2.766.025.600	3.601.596
83	K-4-11-I	Gastritis & Ulkus Peptikum Ringan	767	718	1.885.393.800	2.458.141
84	N-4-13-I	Batu Urin Ringan	765	731	2.819.172.300	3.685.193
85	N-1-12-I	Membuat Baru, Merevisi Dan Memindahkan Alat Dialisis Ringan	721	492	3.406.474.900	4.724.653
86	G-4-17-I	Gangguan Persarafan Kranial Dan Perifer Ringan	696	498	2.628.035.500	3.775.913
87	F-4-13-I	Gangguan Bipolar Ringan	689	611	2.834.598.900	4.114.077
88	J-4-17-II	Penyakit Paru Obstruktif Kronis Sedang	689	628	2.640.669.300	3.832.611
89	P-8-08-II	Neonatal, Berat Badan Lahir Group-5 Dengan Sindroma Distres Pernafasan Sedang	686	680	4.129.203.300	6.019.247
90	C-4-13-II	Kemoterapi Sedang	675	409	3.764.923.300	5.577.664
91	M-4-12-I	Fraktur/Dislokasi Selain Femur Dan Pelvis Ringan	672	662	1.892.177.800	2.815.741
92	N-4-10-III	Tumor Ginjal & Saluran Urin & Gagal Ginjal Berat	662	594	4.544.628.100	6.864.997
93	W-4-17-I	Gangguan Postpartum Ringan	661	655	1.059.699.400	1.603.176
94	D-1-20-I	Other Procedures Of Blood And Blood Forming Organs	659	648	2.978.281.500	4.519.395
95	I-4-19-I	Gangguan Konduksi & Aritmia Jantung Ringan	653	624	2.531.667.200	3.876.979
96	N-4-10-I	Tumor Ginjal & Saluran Urin & Gagal Ginjal Ringan	653	583	2.079.998.700	3.185.297
97	L-4-14-I	Gangguan Pada Kulit & Payudara Lain-Lain (Ringan)	652	643	1.756.515.500	2.694.042
98	G-4-24-I	Trauma Kepala Ringan	645	637	1.900.478.630	2.946.478
99	G-4-23-I	Migren Dan Sakit Kepala Lain (Ringan)	640	594	1.519.517.200	2.374.246
100	W-4-16-II	Gangguan Antepartum Sedang	612	562	1.925.952.800	3.146.982
Total			201.669	188.564	822.801.654.401	4.079.961

Tabel 11 Kode INA CBGs dengan Total Biaya Klaim Tertinggi pada RJTL di Provinsi Sumatera Barat Tahun 2019

No.	Kode INA CBGs	Nama INA CBGs	Jumlah Kunjungan	Jumlah Peserta	Total Biaya Klaim	Rata-Rata Biaya Per Kunjungan
1	Q-5-44-0	Penyakit Kronis Kecil Lain-Lain	1.874.913	370.379	375.950.015.900	200.516
2	H-2-36-0	Prosedur Operasi Katarak	16.331	11.496	108.117.655.400	6.620.394
3	N-3-15-0	Prosedur Dialisis	66.231	1.381	56.914.801.900	859.338
4	Q-5-42-0	Penyakit Akut Kecil Lain-Lain	131.690	94.642	24.945.818.700	189.428
5	Z-3-23-0	Prosedur Ultrasound Lain-Lain	38.727	27.114	22.359.473.300	577.361
6	U-3-16-0	Prosedur Pada Gigi	74.700	20.902	21.959.594.500	293.970
7	M-3-16-0	Prosedur Therapi Fisik Dan Prosedur Kecil Muskuloskeletal	157.914	14.412	18.101.464.900	114.629
8	Z-3-27-0	Perawatan Luka	85.467	50.914	16.252.505.500	190.161
9	Z-3-25-0	Prosedur Ultrasound Ginekologik	51.100	27.200	15.814.067.500	309.473
10	J-3-13-0	Prosedur Terapi Saluran Pernafasan	48.083	25.206	15.234.049.800	316.828
11	H-3-12-0	Prosedur Lain-Lain Pada Mata	62.454	26.689	13.650.749.900	218.573
12	C-3-10-0	Prosedur Radioterapi	12.685	563	11.180.313.300	881.381
13	Q-5-18-0	Konsultasi Atau Pemeriksaan Lain-Lain	67.096	14.996	9.201.736.000	137.143
14	K-5-18-0	Other Digestive System Disorders	35.292	29.207	8.810.121.500	249.635
15	U-3-15-0	Prosedur Lain-Lain Pada Telinga, Hidung, Mulut Dan Tenggorokan	30.485	15.160	8.154.487.600	267.492
16	Z-3-16-0	Prosedur Magnetic Resonance Imaging (Mri)	2.871	2.770	7.258.749.100	2.528.300
17	C-3-13-0	Kemoterapi Pada Tumor Payudara Atau Ovarium	5.910	983	7.190.500.600	1.216.667
18	Z-3-19-0	Ct Scan Lain-Lain	5.094	4.607	6.648.285.600	1.305.121
19	Q-5-43-0	Penyakit Kronis Besar Lain-Lain	22.712	16.716	6.167.791.200	271.565
20	Z-3-12-0	Prosedur Rehabilitasi	35.654	4.298	5.821.589.300	163.280
21	M-3-11-0	Prosedur Diagnostik Dan Terapeutik Muskuloskeletal	11.486	3.141	4.815.274.700	419.230
22	Q-5-25-0	Gastrointestinal Akut	32.216	26.910	4.520.914.800	140.331
23	Q-5-29-0	Gagal Jantung Kongestif Dan Kondisi Jantung Lain-Lain	7.375	5.520	3.942.332.200	534.554
24	I-3-13-0	Prosedur Ekokardiografi	10.220	9.127	3.801.493.500	371.966

No.	Kode INA CBGs	Nama INA CBGs	Jumlah Kunjungan	Jumlah Peserta	Total Biaya Klaim	Rata-Rata Biaya Per Kunjungan
25	Z-3-18-0	Ct-Scan Kepala	3.090	2.933	3.516.005.200	1.137.866
26	U-3-13-0	Prosedur Diagnostik Lain-Lain Pada Telinga, Hidung, Mulut Dan Tenggorokan	8.954	4.443	3.000.215.800	335.070
27	Q-5-41-0	Penyakit Akut Besar Lain-Lain	9.648	8.887	2.915.188.900	302.155
28	Q-5-38-0	Paru Akut	8.516	7.299	2.142.679.900	251.606
29	L-3-12-0	Prosedur Kecil Pada Kulit	8.578	7.707	1.827.783.400	213.078
30	Q-5-12-0	Gigi	8.316	7.108	1.766.541.300	212.427
31	H-2-35-0	Prosedur Kecil Pada Segmen Posterior Mata	994	521	1.588.927.700	1.598.519
32	N-3-14-0	Prosedur Kecil Endoskopi Pada Saluran Kemih	4.408	2.729	1.553.503.500	352.428
33	G-5-17-0	Other Cranial Peripheral Nerve Diseases	6.166	5.335	1.530.973.200	248.293
34	Q-5-32-0	Saluran Kemih Akut	5.369	4.513	1.412.810.700	263.142
35	F-5-14-0	Psikoterapi Individu Dewasa Bukan Akut	6.060	4.454	1.255.335.100	207.151
36	Z-3-24-0	Prosedur Ultrasound Pembuluh Darah	1.838	1.446	1.196.119.600	650.772
37	N-2-21-0	Extracorporeal Shockwave Lithotripsy (Eswl) Pada Saluran Kemih	269	226	1.119.161.400	4.160.451
38	D-3-10-0	Prosedur Transfusi & Terapi Sumsum Tulang	837	126	1.105.883.500	1.321.247
39	U-3-11-0	Prosedur Kecil Lain-Lain Pada Telinga, Hidung, Mulut Dan Tenggorokan	3.529	2.207	1.090.193.900	308.924
40	K-3-13-0	Prosedur Kolonoskopi	704	647	1.048.867.600	1.489.869
41	Q-5-30-0	Infark Miokard Akut Dan Aritmia	1.485	1.303	935.599.000	630.033
42	U-3-14-0	Prosedur Tes Fungsi Pada Telinga, Hidung, Mulut Dan Tenggorokan	2.798	2.240	845.150.300	302.055
43	F-5-12-0	Prosedur Tes Diagnostik Kesehatan Jiwa	2.707	975	835.175.200	308.524
44	J-3-15-0	Prosedur Bronkoskopi	1.767	1.023	778.477.500	440.565
45	Q-5-26-0	Bronkial Akut	3.774	3.499	742.274.500	196.681
46	F-5-10-0	Pelayanan Kesehatan Mental Ekstensif	1.918	670	691.648.600	360.609
47	Q-5-27-0	Sistem Persarafan Pusat Akut	4.759	3.146	660.353.400	138.759

No.	Kode INA CBGs	Nama INA CBGs	Jumlah Kunjungan	Jumlah Peserta	Total Biaya Klaim	Rata-Rata Biaya Per Kunjungan
48	L-2-42-0	Prosedur Lain-Lain Pada Kulit Dan Jaringan Bawah Kulit	1.816	1.626	618.615.100	340.647
49	Z-3-26-0	Prosedur Besar Radiografi	769	741	613.331.100	797.570
50	K-3-15-0	Prosedur Endoskopi Kecil Pada Gastrointestinal Atas	575	558	583.625.000	1.015.000
51	Q-5-31-0	Fraktur	3.649	3.193	490.274.000	134.358
52	G-3-13-0	Prosedur Elektroensefalografi (Eeg)	1.165	1.134	486.129.800	417.279
53	C-3-12-0	Kemoterapi Pada Tumor Kolon	573	128	479.422.700	836.689
54	F-5-16-0	Psikoterapi Individu Pada Kanak-Kanak Masalah Kesehatan Mental	1.725	1.400	479.109.400	277.745
55	C-3-15-0	Kemoterapi Pada Tumor Melanoma, Ginjal Atau Prostat	302	107	450.750.700	1.492.552
56	I-3-14-0	Prosedur Stress Testing	1.412	1.329	447.924.400	317.227
57	Q-5-23-0	Pemeriksaan Antepartum	3.196	2.769	420.183.200	131.472
58	Z-3-29-0	Imaging Lain-Lain	315	219	419.109.400	1.330.506
59	I-3-15-0	Prosedur Pengawasan Fungsi Kardiovaskular	965	683	409.271.800	424.116
60	L-3-11-0	Prosedur Besar Pada Kulit	1.129	799	396.611.100	351.294
61	W-3-12-0	Prosedur Kecil Ginekologi	1.297	539	377.627.200	291.154
62	Q-5-40-0	Infeksi Saluran Kemih Akut	2.840	2.675	365.628.900	128.743
63	C-3-23-0	Kemoterapi Pada Tumor Lain-Lain	702	337	362.166.300	515.906
64	K-3-16-0	Prosedur Lain-Lain Pada Gastrointestinal	763	663	340.353.100	446.072
65	C-3-22-0	Kemoterapi Pada Tumor Metastase	157	62	332.268.700	2.116.361
66	H-3-13-0	Prosedur Diagnostik & Imaging Pada Mata	1.331	1.199	331.106.100	248.765
67	H-3-11-0	Prosedur Kecil Pada Ekstraokuler	1.166	1.112	315.934.700	270.956
68	H-2-23-0	Prosedur Kecil Pada Mata	598	407	315.835.500	528.153
69	M-3-15-0	Prosedur Aplikasi Casts Dan Splints	796	482	262.465.400	329.730
70	L-3-10-0	Prosedur Kecil Lain-Lain Pada Payudara	700	327	255.799.400	365.428
71	H-2-22-0	Prosedur Sedang Pada Mata	275	261	249.349.400	906.725

No.	Kode INA CBGs	Nama INA CBGs	Jumlah Kunjungan	Jumlah Peserta	Total Biaya Klaim	Rata-Rata Biaya Per Kunjungan
72	J-3-16-0	Prosedur Uji Fungsi Paru	532	520	247.097.500	464.469
73	I-2-23-0	Prosedur Kecil Pada Pembuluh Darah	506	468	240.579.500	475.454
74	P-9-17-0	Neonatal, Bbl Group-5	675	666	206.546.400	305.995
75	Q-5-37-0	Cardiac Arrest, Respiratory Arrest & Shock	696	690	192.302.300	276.296
76	Q-5-24-0	Pemeriksaan Postpartum	2.030	1.902	186.055.200	91.653
77	C-3-19-0	Kemoterapi Pada Tumor Limfoma, Myeloma Atau Testis	203	65	184.630.100	909.508
78	M-2-52-0	Prosedur Kecil Pada Jaringan Lunak	373	292	164.088.800	439.916
79	Q-5-39-0	Kecelakaan Besar Pada Jaringan Lunak	1.223	1.191	161.951.400	132.421
80	Z-3-28-0	Imaging Payudara	196	191	141.013.600	719.457
81	Q-5-36-0	Kekacauan Metabolik Akut	368	353	138.334.700	375.910
82	H-2-37-0	Prosedur Photokoagulasi Dan Krioterapi Pada Retina	157	67	137.080.200	873.122
83	I-2-15-0	Prosedur Kateterisasi Jantung	29	29	111.870.700	3.857.610
84	C-3-14-0	Kemoterapi Pada Tumor Gastrointestinal	58	11	103.807.100	1.789.778
85	H-2-32-0	Prosedur Sedang Pada Segmen Anterior Mata	58	57	101.650.400	1.752.593
86	Q-5-34-0	Infeksi Virus Hiv	410	334	98.022.400	239.079
87	Q-5-33-0	Hematologi Akut	605	540	97.880.000	161.785
88	C-3-17-0	Kemoterapi Pada Tumor Kepala Atau Leher	80	31	97.837.200	1.222.965
89	C-3-11-0	Kemoterapi Pada Tumor Paru & Kandung Kemih	118	39	91.259.800	773.388
90	Q-5-28-0	Kecelakaan Sistem Persarafan Pusat	453	428	87.156.500	192.398
91	Z-3-22-0	Imaging Kontras Lain-Lain	154	144	83.915.800	544.908
92	J-3-17-0	Prosedur Lain-Lain Pada Sistem Saluran Pernafasan	301	236	80.868.400	268.666
93	U-3-10-0	Prosedur Sedang Lain-Lain Pada Telinga, Hidung, Mulut Dan Tenggorokan	161	149	68.636.700	426.315
94	D-2-22-0	Prosedur Kecil Pada Nodul Limpa Dan Tymus	221	217	68.135.400	308.305
95	Q-5-35-0	Infeksi Akut	149	142	66.503.300	446.331

No.	Kode INA CBGs	Nama INA CBGs	Jumlah Kunjungan	Jumlah Peserta	Total Biaya Klaim	Rata-Rata Biaya Per Kunjungan
96	K-3-10-0	Prosedur Kecil Lain-Lain Pada Gastrointestinal	269	233	66.318.400	246.537
97	W-2-34-0	Prosedur Ginekologi Lain-Lain	172	158	61.427.800	357.138
98	N-3-11-0	Prosedur Diagnostik Lain Pada Studi Saluran Kemih	104	96	55.936.700	537.853
99	C-3-18-0	Kemoterapi Pada Leukemia Akut	100	24	39.666.300	396.663
100	C-3-20-0	Kemoterapi Pada Tumor Kulit	19	8	38.842.600	2.044.347
Total			3.021.826	909.801	823.594.963.500	272.549

Tabel 12 Kode INA CBGs dengan Total Biaya Klaim Tertinggi pada RITL di Provinsi Sumatera Barat Tahun 2019


No.	Kode INA CBGs	Nama INA CBGs	Jumlah Admisi	Jumlah Peserta	Total Biaya Klaim	Rata-Rata Biaya Per Admisi
1	O-6-10-I	Operasi Pembedahan Caesar Ringan	24.023	24.018	129.097.492.400	5.373.912
2	H-1-30-I	Prosedur Lensa Dan Intra Okuler Ringan	2.312	1.931	22.796.584.200	9.860.114
3	L-1-40-I	Prosedur Pada Kulit, Jaringan Bawah Kulit Dan Payudara Ringan	5.093	5.026	21.905.738.800	4.301.146
4	J-4-16-I	Simple Pneumonia & Whooping Cough Ringan	5.309	5.031	20.510.288.800	3.863.305
5	L-1-50-I	Prosedur Pada Payudara Ringan	3.634	3.390	20.500.551.300	5.641.318
6	O-6-10-II	Operasi Pembedahan Caesar Sedang	3.423	3.423	19.876.246.100	5.806.674
7	J-4-16-II	Simple Pneumonia & Whooping Cough Sedang	3.413	3.112	19.067.101.600	5.586.610
8	M-1-50-I	Prosedur Jaringan Lunak Ringan	4.245	4.192	18.976.952.392	4.470.425
9	P-8-17-I	Neonatal, Bbl Group-5 Tanpa Prosedur Mayor Ringan	4.958	4.872	18.973.239.000	3.826.793
10	I-1-40-III	Prosedur Kardiovaskular Perkutan Berat	248	242	17.779.391.500	71.691.095
11	M-1-80-I	Prosedur Anggota Tubuh Atas Ringan	2.227	2.190	17.081.992.629	7.670.405
12	G-4-14-II	Kecelakaan Pembuluh Darah Otak Dengan Infark Sedang	2.056	2.001	16.044.754.400	7.803.869
13	J-4-16-III	Simple Pneumonia & Whooping Cough Berat	1.815	1.757	15.311.325.200	8.435.992
14	J-1-02-III	Ventilasi Mekanikal Long Term Tanpa Trakeostomi Berat	174	174	15.238.972.855	87.580.304
15	I-1-40-I	Prosedur Kardiovaskular Perkutan Ringan	498	458	14.494.100.500	29.104.619
16	W-1-20-I	Prosedur Pada Rahim & Adneksa Ringan	1.684	1.621	14.143.109.000	8.398.521
17	H-1-20-I	Prosedur Ekstraokuler Dan Mata Ringan	2.160	1.997	12.684.826.100	5.872.605
18	K-4-17-I	Nyeri Abdomen & Gastroenteritis Lain-Lain (Ringan)	7.540	7.249	12.376.008.700	1.641.380
19	I-4-10-III	Infark Myokard Akut Berat	1.232	1.169	12.162.151.100	9.871.876
20	A-4-14-I	Penyakit Infeksi Bakteri Dan Parasit Lain-Lain Ringan	4.923	4.814	12.146.398.800	2.467.276

No.	Kode INA CBGs	Nama INA CBGs	Jumlah Admisi	Jumlah Peserta	Total Biaya Klaim	Rata-Rata Biaya Per Admisi
21	E-4-10-I	Penyakit Kencing Manis & Gangguan Nutrisi/ Metabolik Ringan	2.889	2.611	11.306.139.900	3.913.513
22	N-1-12-III	Membuat Baru, Merevisi Dan Memindahkan Alat Dialisis Berat	389	382	10.941.605.600	28.127.521
23	K-1-14-I	Prosedur Hernia Inguinal Dan Femoral Ringan	2.039	2.006	10.849.244.500	5.320.865
24	P-8-08-I	Neonatal, Berat Badan Lahir Group-5 Dengan Sindroma Distres Pernafasan Ringan	2.547	2.473	10.789.234.300	4.236.056
25	J-1-20-III	Prosedur Sistem Pernafasan Non Kompleks Berat	332	326	10.633.337.492	32.028.125
26	W-4-16-I	Gangguan Antepartum Ringan	4.711	3.667	10.606.466.700	2.251.426
27	M-1-03-I	Spinal Fusion Procedures	264	259	10.579.224.600	40.072.820
28	A-4-13-I	Infeksi Non Bakteri Ringan	6.009	5.933	10.497.065.200	1.746.891
29	C-4-13-III	Kemoterapi Berat	1.204	221	10.047.061.000	8.344.735
30	W-1-20-II	Prosedur Pada Rahim & Adneksa Sedang	850	838	9.788.819.100	11.516.258
31	K-1-13-I	Prosedur Appendik Ringan	2.876	2.874	9.692.390.700	3.370.094
32	J-4-15-I	Peradangan Dan Infeksi Pernafasan Ringan	2.134	1.951	9.479.306.100	4.442.037
33	K-1-20-II	Prosedur Intestinal Kompleks (Sedang)	374	360	8.401.556.300	22.464.054
34	E-4-10-II	Penyakit Kencing Manis & Gangguan Nutrisi/ Metabolik Sedang	1.459	1.327	8.075.226.700	5.534.768
35	E-4-10-III	Penyakit Kencing Manis & Gangguan Nutrisi/ Metabolik Berat	1.102	1.057	8.044.772.000	7.300.156
36	J-1-20-II	Prosedur Sistem Pernafasan Non Kompleks Sedang	271	269	7.920.373.300	29.226.470
37	O-6-13-II	Persalinan Vaginal Sedang	3.891	3.889	7.890.306.100	2.027.835
38	B-4-13-I	Gangguan Hati Selain Tumor, Sirosis Atau Hepatitis Alkoholik Ringan	2.083	1.965	7.831.293.000	3.759.622
39	P-8-13-I	Neonatal, Bbl Group-4 Tanpa Prosedur Mayor Ringan	1.407	1.369	7.829.526.300	5.564.695
40	O-6-13-I	Persalinan Vaginal Ringan	4.550	4.548	7.816.063.300	1.717.816
41	K-4-18-I	Diagnosis Sistem Pencernaan Lain-Lain (Ringan)	5.419	5.106	7.741.279.000	1.428.544
42	M-1-70-I	Prosedur Lutut Dan Tungkai Bawah Selain Kaki (Ringan)	535	499	7.700.698.943	14.393.830

No.	Kode INA CBGs	Nama INA CBGs	Jumlah Admisi	Jumlah Peserta	Total Biaya Klaim	Rata-Rata Biaya Per Admisi
43	I-4-12-III	Kegagalan Jantung Berat	1.495	1.356	7.631.288.100	5.104.541
44	N-4-10-II	Tumor Ginjal & Saluran Urin & Gagal Ginjal Sedang	1.806	1.149	7.593.689.700	4.204.701
45	K-1-40-I	Prosedur Sistem Pencernaan Lain-Lain (Ringan)	1.087	1.079	7.577.788.662	6.971.287
46	N-1-40-I	Prosedur Pada Uretra Dan Transuretra Ringan	958	877	7.534.367.800	7.864.685
47	C-4-13-I	Kemoterapi Ringan	2.328	759	7.239.648.200	3.109.815
48	G-4-22-I	Serangan Kejang Ringan	2.454	2.166	7.132.097.500	2.906.315
49	G-4-15-I	Kecelakaan Pembuluh Darah Otak Non Spesifik & Penyumbatan Pre-Cerebral Tanpa Infark Ringan	1.918	1.869	7.045.787.600	3.673.508
50	J-4-17-I	Penyakit Paru Obstruktif Kronis Ringan	2.237	1.845	7.031.589.500	3.143.312
51	G-4-15-II	Kecelakaan Pembuluh Darah Otak Non Spesifik & Penyumbatan Pre-Cerebral Tanpa Infark Sedang	1.579	1.520	6.762.611.700	4.282.845
52	F-4-10-I	Schizofrenia Ringan	1.331	1.096	6.739.505.700	5.063.490
53	M-1-40-I	Eksisi Lokal Dan Pengangkatan Alat Fiksasi Internal Ringan	1.597	1.564	6.644.129.847	4.160.382
54	K-1-50-I	Prosedur Anal Ringan	1.194	1.150	6.588.657.600	5.518.139
55	I-4-10-II	Infark Myokard Akut Sedang	992	948	6.555.872.700	6.608.743
56	G-1-10-II	Kraniotomi Sedang	214	206	6.376.439.102	29.796.444
57	J-4-15-II	Peradangan Dan Infeksi Pernafasan Sedang	1.096	1.020	6.263.509.200	5.714.881
58	M-1-04-I	Prosedur Pada Sendi Tungkai/Anggota Tubuh Bagian Bawah Mayor (Ringan)	142	140	6.171.486.232	43.461.171
59	I-1-40-II	Prosedur Kardiovaskular Perkutan Sedang	113	112	6.165.868.600	54.565.209
60	N-1-20-I	Prosedur Saluran Urin Atas Ringan	565	499	6.101.362.500	10.798.872
61	U-1-15-I	Prosedur Tonsil & Adenoid Ringan	1.446	1.440	5.958.528.300	4.120.697
62	G-4-14-I	Kecelakaan Pembuluh Darah Otak Dengan Infark Ringan	1.067	1.056	5.913.727.900	5.542.388
63	K-1-20-I	Prosedur Intestinal Kompleks (Ringan)	400	374	5.874.787.200	14.686.968
64	J-1-01-III	Ventilasi Mekanikal Long Term Dengan Trakeostomi Berat	45	45	5.837.389.648	129.719.770

No.	Kode INA CBGs	Nama INA CBGs	Jumlah Admisi	Jumlah Peserta	Total Biaya Klaim	Rata-Rata Biaya Per Admisi
65	I-4-10-I	Infark Myokard Akut Ringan	1.382	1.321	5.585.381.600	4.041.521
66	W-1-11-I	Prosedur Dilatasi, Kuret, Intrauterin & Servik Ringan	2.928	2.881	5.518.927.600	1.884.880
67	I-4-15-I	Gangguan Pembuluh Darah Perifer Lain-Lain (Ringan)	1.104	1.035	5.498.742.600	4.980.745
68	I-4-20-I	Angina Pektoris Dan Nyeri Dada Ringan	1.414	1.318	5.434.059.200	3.843.040
69	M-1-03-II	Spinal Fusion Procedures	95	95	5.416.697.800	57.017.872
70	N-1-12-II	Membuat Baru, Merevisi Dan Memindahkan Alat Dialisis Sedang	519	423	5.322.645.800	10.255.580
71	I-4-12-II	Kegagalan Jantung Sedang	1.352	1.216	5.309.044.900	3.926.808
72	D-4-13-I	Gangguan Sel Darah Merah Selain Krisis Anemia Sel Sickle Ringan	1.529	1.082	5.303.211.900	3.468.419
73	I-4-12-I	Kegagalan Jantung Ringan	1.618	1.435	5.180.820.300	3.201.990
74	U-1-20-I	Prosedur Tenggorokan, Mulut, Hidung Dan Telinga Lain-Lain (Ringan)	777	752	5.136.694.300	6.610.932
75	K-1-11-I	Adhesiolisis Peritoneal Ringan	605	602	5.088.047.100	8.409.995
76	M-1-04-II	Prosedur Pada Sendi Tungkai/Anggota Tubuh Bagian Bawah Mayor (Sedang)	106	106	5.033.809.400	47.488.768
77	J-1-02-II	Ventilasi Mekanikal Long Term Tanpa Trakeostomi Sedang	77	77	5.017.000.507	65.155.851
78	A-4-15-II	Infeksi Hiv Sedang	268	226	4.960.668.200	18.509.956
79	G-4-14-III	Kecelakaan Pembuluh Darah Otak Dengan Infark Berat	436	427	4.830.083.000	11.078.172
80	U-4-14-I	Penyakit Mulut Dan Gigi Ringan	1.367	1.334	4.819.108.500	3.525.317
81	B-4-13-III	Gangguan Hati Selain Tumor, Sirosis Atau Hepatitis Alkoholik Berat	560	493	4.812.725.200	8.594.152
82	K-1-20-III	Prosedur Intestinal Kompleks (Berat)	164	161	4.804.444.900	29.295.396
83	J-4-17-III	Penyakit Paru Obstruktif Kronis Berat	891	838	4.759.500.100	5.341.751
84	B-4-13-II	Gangguan Hati Selain Tumor, Sirosis Atau Hepatitis Alkoholik Sedang	956	766	4.684.299.900	4.899.895
85	C-4-10-III	Leukemia Akut Berat	118	96	4.554.840.600	38.600.344
86	N-4-10-III	Tumor Ginjal & Saluran Urin & Gagal Ginjal Berat	662	594	4.544.628.100	6.864.997

No.	Kode INA CBGs	Nama INA CBGs	Jumlah Admisi	Jumlah Peserta	Total Biaya Klaim	Rata-Rata Biaya Per Admisi
87	B-1-14-I	Cholesistektomi Dengan Laparoskopik Ringan	407	407	4.422.332.700	10.865.682
88	J-4-15-III	Peradangan Dan Infeksi Pernafasan Berat	522	504	4.325.133.200	8.285.696
89	G-1-10-I	Kraniotomi Ringan	167	161	4.282.911.839	25.646.179
90	P-8-08-II	Neonatal, Berat Badan Lahir Group-5 Dengan Sindroma Distres Pernafasan Sedang	686	680	4.129.203.300	6.019.247
91	I-4-24-III	Diagnosis Sistem Pembuluh Darah Lain-Lain (Berat)	571	438	4.095.491.100	7.172.489
92	M-1-60-I	Prosedur Sistem Muskuloskeletal & Jaringan Penghubung Lain-Lain (Ringan)	494	484	4.091.925.206	8.283.249
93	C-4-10-II	Leukemia Akut Sedang	205	116	3.932.893.000	19.184.844
94	A-4-10-III	Septikemia Berat	470	461	3.890.342.500	8.277.324
95	C-4-13-II	Kemoterapi Sedang	675	409	3.764.923.300	5.577.664
96	M-1-20-I	Prosedur Paha Dan Sendi Panggul Selain Sendi Mayor Ringan	279	271	3.743.222.327	13.416.567
97	J-4-18-I	Asthma & Bronkiolitis Ringan	1.548	1.349	3.733.488.200	2.411.814
98	U-4-13-I	Peradangan Epiglottis, Telinga Tengah, Ispa Dan Laringotrakeitis Ringan	1.683	1.653	3.706.701.300	2.202.437
99	V-1-14-I	Pengangkatan Prostat Melalui Uretra Ringan	422	419	3.695.795.900	8.757.810
100	I-1-20-I	Prosedur Sistim Peredaran Darah Lain-Lain Ringan	193	189	3.687.425.600	19.105.832
Total			181.616	169.686	969.485.519.781	5.338.106



STATISTIK JKN 2015-2019

Fakta dan Data Capaian Program Jaminan Kesehatan Nasional

Buku ini berisi fakta dan data obyektif tentang capaian **Program Jaminan Kesehatan Nasional selama 2015-2019** yang dikompilasi dari data server SQL BPJS Kesehatan. Buku yang diterbitkan bersama Dewan Jaminan Sosial Nasional Buku dan BPJS Kesehatan ini diniatkan sebagai sumber informasi dasar bagi masyarakat yang berminat melakukan telaah dan evaluasi lebih mendalam tentang penyelenggaraan jaminan kesehatan di Indonesia.

DJSN mendedikasikan buku ini sebagai bentuk pertanggungjawaban publik atas tugas monitoring yang diembannya. BPJS Kesehatan menjadikan buku ini sebagai perwujudan komitmen terhadap prinsip keterbukaan informasi publik.

Informasi yang tersedia dalam buku ini juga bisa dijadikan sebagai dasar bagi pelaku bisnis di dunia kesehatan untuk menyesuaikan rencana usahanya. Para peneliti dapat melakukan kajian lanjutan tentang berbagai aspek layanan kesehatan. Pemerintah, baik pusat maupun daerah, juga dapat memanfaatkannya untuk perencanaan dan penyediaan jenis-jenis layanan kesehatan, termasuk perencanaan jumlah obat untuk penyakit tertentu.



Gedung Kemenko PMK (Lt. 11)
Jalan Medan Merdeka Barat No. 3
Jakarta Pusat 10110
Telp. 021 3459444
Email: contact@djsn.go.id
Website: www.djsn.go.id



BPJS Kesehatan Kantor Pusat
Jalan Letjen Suprpto
Cempaka Putih, Jakarta 10510
Telp. 021-4212938
Website: www.bpjs-kesehatan.go.id

ISBN 978-602-18863-5-9 (PDF)





BPJS Kesehatan
Badan Penyelenggara Jaminan Sosial



Fakta dan Data Capaian Program Jaminan Kesehatan Nasional

RIAU

**DEWAN JAMINAN SOSIAL NASIONAL
BPJS KESEHATAN**



RIAU

Fakta dan Data Capaian Program
Jaminan Kesehatan Nasional
Provinsi Riau 2015-2019

LAMPIRAN BUKU STATISTIK JKN 2015-2019

ISBN 978-602-18863-5-9 (PDF)

Diterbitkan di Jakarta oleh Dewan Jaminan Sosial Nasional (DJSN)
dan Badan Penyelenggara Jaminan Sosial (BPJS) Kesehatan

Edisi Pertama, 2021

Buku ini dapat diakses dalam laman DJSN dan dapat
disebarluaskan kepada siapa saja yang membutuhkannya.
Untuk akuntabilitas, semua pihak yang menggunakan informasi
yang dikutip dari buku ini harus menyebutkan sumber “DJSN dan
BPJS Kesehatan, Statistik JKN 2015-2019”, 2021 hal xxx.

STATISTIK JKN 2015-2019

Fakta dan Data Capaian Program Jaminan Kesehatan Nasional

Tim Penyusun

PENANGGUNG JAWAB

Tb. Achmad Choesni (Ketua DJSN)

Fachmi Idris (Direktur Utama BPJS Kesehatan Masa Jabatan Tahun 2016-2021)

Ali Ghufron Mukti (Direktur Utama BPJS Kesehatan Masa Jabatan Tahun 2021-2026)

KETUA TIM

Asih Eka Putri (Anggota DJSN)

TIM ANALISIS DAN PENULISAN STATISTIK JKN 2014-2018

Hasbullah Thabrany (Tenaga Ahli DJSN)

Royasia Viki Ramadani (CHEPS/Tenaga Ahli DJSN)

Eviati Adawiyah (Tenaga Ahli DJSN)

Athi Rahmawati (Sekretariat DJSN)

Bayu Widyo Sasongko (PPJK Kementerian Kesehatan)

Retno Pujisubekti (TNP2K)

Citra Jaya (BPJS Kesehatan)

Norrasta Ulil Albab (BPJS Kesehatan)

Erzan Dhanalvin (BPJS Kesehatan)

Nilna Rahmi Isna (BPJS Kesehatan)

Yufan Putri (PKMK, Universitas Gadjah Mada)

TIM ANALISIS DAN PENULISAN STATISTIK JKN 2015-2019

Royasia Viki Ramadani (Tenaga Ahli DJSN/HFA Thinkwell)

Athi Rahmawati (Sekretariat DJSN)

Ery Setiawan (Tenaga Ahli DJSN/HFA Thinkwell)

Jusran Mawardi (BPJS Kesehatan)

Citra Jaya (BPJS Kesehatan)

Tria Sofa Purnama (BPJS Kesehatan)

Paramita Diani (BPJS Kesehatan)

Frizco Surgaria BS (BPJS Kesehatan)

Ricky Radius (Sekretariat DJSN)

Wenny Kartika Ayuningtyas (Sekretariat DJSN)

PENYUNTING

Hasbullah Thabrany

Prih Sarnianto



Penerbit

DEWAN JAMINAN SOSIAL NASIONAL

Gedung Kemenko PMK (Lt. 11)

Jalan Medan Merdeka Barat No. 3 Jakarta Pusat 10110



Kata Pengantar

Dewan Jaminan Sosial Nasional (DJSN) dan BPJS Kesehatan kembali menghadirkan buku Statistik JKN. Edisi kali ini mengungkap data dan fakta penyelenggaraan Program Jaminan Kesehatan Nasional (JKN) dalam kurun waktu lima tahun, mulai 2015 hingga tahun 2019.

Data dan fakta JKN ditampilkan melalui delapan indikator yaitu kepesertaan, iuran, fasilitas kesehatan, angka akses, angka konsumsi, rerata biaya satuan klaim, hasil (*outcome*) pengobatan dan distribusi penyakit. Data bersumber dari data rutin peserta yang terdaftar di BPJS Kesehatan yakni 157 juta jiwa (2015), 172 juta jiwa (2016), 188 juta jiwa (2017), 208 juta jiwa (2018), dan 224 juta jiwa (2019). Informasi tentang pemanfaatan pelayanan kesehatan diolah dari 1,5 miliar klaim, 1,4 miliar kunjungan rajal, 65 juta kunjungan rawat inap selama kurun waktu lima tahun.

Statistik JKN edisi kali ini dilengkapi dengan informasi JKN di 34 provinsi dalam lembaran terpisah untuk masing-masing provinsi. Pada buku ini ditampilkan lampiran informasi JKN di Provinsi Riau yang terdiri dari data tahun 2019 dengan indikator (1) Distribusi hasil pengobatan, (2) Distribusi 100 penyakit kunjungan terbanyak menurut diagnosis primer, (3) Distribusi 100 penyakit kunjungan terbanyak menurut kode INA CBGs, dan (4) Distribusi 100 penyakit biaya tertinggi menurut kode INA CBGs.

Publikasi ini diharapkan dapat memenuhi kebutuhan informasi tentang penyelenggaraan JKN di tingkat nasional hingga provinsi dan kabupaten/kota. Informasi dalam buku ini menjadi rujukan obyektif dalam pemantauan, pelaksanaan evaluasi dan penilaian keberhasilan program JKN. Kami mengucapkan terima kasih kepada seluruh pihak yang telah berkontribusi dalam penyusunan Buku Statistik JKN 2015-2019 hingga dapat diterbitkan.

Jakarta, Juni 2021

Ketua Kelompok Kerja
Pengolahan dan Analisis Data JKN 2015-2019

dr. Asih Eka Putri, MPPM, MM



Daftar Isi

	Hal
Kata Pengantar	v
Daftar Isi	vii
Tabel 1 Distribusi Hasil Pengobatan RJTL Menurut Hak Kelas Perawatan	1
Tabel 2 Distribusi Hasil Pengobatan RJTL Menurut Segmen Kepesertaan	1
Tabel 3 Distribusi Hasil Pengobatan RITL Menurut Hak Kelas Perawatan	1
Tabel 4 Distribusi Hasil Pengobatan RITL Menurut Segmen	1
Tabel 5 Diagnosis Primer dengan Kunjungan Terbanyak pada Pelayanan RJTP	2
Tabel 6 Diagnosis Primer dengan Kunjungan Terbanyak pada Pelayanan RITP	5
Tabel 7 Diagnosis Primer dengan Kunjungan Terbanyak pada Pelayanan RJTL	8
Tabel 8 Diagnosis Primer dengan Kunjungan Terbanyak pada Pelayanan RITL	11
Tabel 9 Kode INA CBGs Kunjungan Terbanyak pada RJTL	14
Tabel 10 Kode INA CBGs Kunjungan Terbanyak pada RITL	19
Tabel 11 Kode INA CBGs dengan Total Biaya Klaim Tertinggi pada RJTL	24
Tabel 12 Kode INA CBGs dengan Total Biaya Klaim Tertinggi pada RITL	29



Tabel 1 Distribusi Hasil Pengobatan RJTL Menurut Hak Kelas Perawatan di Provinsi Riau Tahun 2019

Hak Kelas		Meninggal	Pulang Paksa	Rujuk	Sehat	Tidak Tahu	Total
1	%	0,02	0,04	0,52	99,39	0,02	100
2	%	0,02	0,06	0,70	99,20	0,02	100
3	%	0,04	0,05	0,65	99,24	0,02	100
Seluruh Kelas	N	535	988	12.053	1.912.361	432	1.926.369
	%	0,03	0,05	0,63	99,27	0,02	100

Tabel 2 Distribusi Hasil Pengobatan RJTL Menurut Segmen di Provinsi Riau Tahun 2019

Segmen		Meninggal	Pulang Paksa	Rujuk	Sehat	Tidak Tahu	Total
PBI APBN	%	0,05	0,06	0,69	99,19	0,02	100
PBI APBD	%	0,05	0,05	0,48	99,40	0,02	100
PPU	%	0,02	0,05	0,65	99,26	0,02	100
PBPU	%	0,03	0,05	0,65	99,24	0,47	100,44
BP	%	0,03	0,03	0,42	99,50	0,01	100
Seluruh Segmen	N	535	988	12.053	1.912.361	432	1.926.369
	%	0,03	0,05	0,63	99,27	0,02	100

Tabel 3 Distribusi Hasil Pengobatan RITL Menurut Hak Kelas Perawatan di Provinsi Riau Tahun 2019

Hak Kelas		Meninggal	Pulang Paksa	Rujuk	Sehat	Tidak Tahu	Total
1	%	3,16	1,35	1,30	94,19	0,00	100
2	%	2,03	1,17	1,21	95,58	0,00	100
3	%	3,73	1,39	1,23	93,65	0,00	100
Seluruh Kelas	N	6.934	2.962	2.799	213.329	9	226.033
	%	3,07	1,31	1,24	94,38	0,00	100

Tabel 4 Distribusi Hasil Pengobatan RITL Menurut Segmen di Provinsi Riau Tahun 2019

Segmen		Meninggal	Pulang Paksa	Rujuk	Sehat	Tidak Tahu	Total
PBI APBN	%	4,04	1,45	1,26	93,25	0,01	100
PBI APBD	%	4,43	1,26	1,14	93,18	0,00	100
PPU	%	1,55	1,10	1,08	96,26	0,00	100
PBPU	%	3,46	1,45	1,33	93,75	0,03	100,03
BP	%	6,72	1,63	2,14	89,51	0,00	100
Seluruh Segmen	N	6.934	2.962	2.799	213.329	9	226.033
	%	3,07	1,31	1,24	94,38	0,00	100

Tabel 5 Diagnosis Primer dengan Kunjungan Terbanyak pada Pelayanan RJTP Tahun 2019 di Provinsi Riau

No.	Kode ICD X	Diagnosis Primer	Jumlah Kunjungan	Jumlah Peserta
1	J069	Acute upper respiratory infection, unspecified	392.655	244.869
2	J00	Acute nasopharyngitis [common cold]	253.845	174.171
3	K30	Dyspepsia	196.316	137.508
4	I10	Essential (primary) hypertension	158.174	66.155
5	R509	Fever, unspecified	154.446	120.368
6	R51	Headache	97.946	77.302
7	R05	Cough	82.397	56.158
8	J06	Acute upper respiratory infections of multiple and unspecified sites	74.862	50.762
9	A09	Diarrhoea and gastroenteritis of presumed infectious origin	72.284	61.821
10	M791	Myalgia	69.217	53.963
11	K040	Pulpitis	60.395	44.483
12	M545	Low back pain	58.486	40.319
13	K297	Gastritis, unspecified	54.553	40.293
14	J029	Acute pharyngitis, unspecified	51.485	42.306
15	E11	Non-insulin-dependent diabetes mellitus	31.880	14.042
16	K041	Necrosis of pulp	31.547	23.498
17	H527	Disorder of refraction, unspecified	29.312	27.744
18	E119	Non-insulin-dependent diabetes mellitus without complications	28.660	11.308
19	R50	Fever of other and unknown origin	27.646	24.151
20	Z719	Counselling, unspecified	24.851	21.094
21	I159	Secondary hypertension, unspecified	23.078	10.668
22	L309	Dermatitis, unspecified	22.309	18.272
23	I15	Secondary hypertension	21.519	11.218
24	J02	Acute pharyngitis	21.480	19.385
25	M069	Rheumatoid arthritis, unspecified	21.458	14.082
26	H10	Conjunctivitis	20.710	18.458
27	K021	Caries of dentine	20.231	15.444
28	L239	Allergic contact dermatitis, unspecified cause	19.479	15.749
29	A78	Q fever	19.048	11.868
30	L23	Allergic contact dermatitis	18.257	15.200
31	J45	Asthma	17.825	10.562
32	L30	Other dermatitis	17.679	14.521
33	K02	Dental caries	17.157	13.832

No.	Kode ICD X	Diagnosis Primer	Jumlah Kunjungan	Jumlah Peserta
34	J40	Bronchitis, not specified as acute or chronic	16.803	12.530
35	J11	Influenza, virus not identified	15.893	12.411
36	K29	Gastritis and duodenitis	14.720	12.141
37	J039	Acute tonsillitis, unspecified	14.672	12.703
38	J068	Other acute upper respiratory infections of multiple sites	14.598	10.306
39	I500	Congestive heart failure	14.591	6.776
40	G44	Other headache syndromes	13.901	11.039
41	I11	Hypertensive heart disease	13.684	8.119
42	L209	Atopic dermatitis, unspecified	13.611	10.866
43	E118	Non-insulin-dependent diabetes mellitus with unspecified complications	13.057	6.849
44	H109	Conjunctivitis, unspecified	12.332	10.840
45	L50	Urticaria	11.880	10.194
46	J03	Acute tonsillitis	11.745	10.359
47	Z039	Observation for suspected disease or condition, unspecified	11.711	8.319
48	Z309	Contraceptive management, unspecified	11.687	6.946
49	K029	Dental caries, unspecified	11.686	9.739
50	G442	Tension-type headache	11.457	9.897
51	J459	Asthma, unspecified	10.986	6.807
52	Z349	Supervision of normal pregnancy, unspecified	10.956	6.702
53	L20	Atopic dermatitis	10.843	9.400
54	H814	Vertigo of central origin	10.805	9.116
55	J209	Acute bronchitis, unspecified	10.351	7.864
56	Z369	Antenatal screening, unspecified	10.212	5.498
57	R11	Nausea and vomiting	9.893	9.284
58	B86	Scabies	9.762	7.044
59	L029	Cutaneous abscess, furuncle and carbuncle, unspecified	9.650	8.245
60	A010	Typhoid fever	9.560	7.648
61	Z34	Supervision of normal pregnancy	9.494	5.962
62	T784	Allergy, unspecified	9.489	7.439
63	Z36	Antenatal screening	9.265	5.423
64	M06	Other rheumatoid arthritis	9.170	6.760
65	B354	Tinea corporis	9.009	7.237
66	Z30	Contraceptive management	8.927	5.028
67	J304	Allergic rhinitis, unspecified	8.920	7.471
68	M19	Other arthrosis	8.755	6.277

No.	Kode ICD X	Diagnosis Primer	Jumlah Kunjungan	Jumlah Peserta
69	J111	Influenza with other respiratory manifestations, virus not identified	8.711	7.024
70	Z718	Other specified counselling	8.672	6.880
71	K121	Other forms of stomatitis	8.452	7.400
72	M13	Other arthritis	8.209	6.319
73	E780	Pure hypercholesterolaemia	8.155	6.393
74	M10	Gout	8.065	5.949
75	L02	Cutaneous abscess, furuncle and carbuncle	7.965	6.898
76	I119	Hypertensive heart disease without (congestive) heart failure	7.958	4.327
77	N390	Urinary tract infection, site not specified	7.946	6.925
78	B356	Tinea cruris	7.638	6.120
79	J449	Chronic obstructive pulmonary disease, unspecified	7.616	3.978
80	I64	Stroke, not specified as haemorrhage or infarction	7.578	3.707
81	M199	Arthrosis, unspecified	7.340	5.052
82	K006	Disturbances in tooth eruption	7.316	5.660
83	J20	Acute bronchitis	7.262	6.420
84	H526	Other disorders of refraction	7.187	6.768
85	R104	Other and unspecified abdominal pain	7.096	6.426
86	H669	Otitis media, unspecified	6.886	5.802
87	E116	Non-insulin-dependent diabetes mellitus with other specified complications	6.816	3.323
88	J100	Influenza with pneumonia, influenza virus identified	6.783	4.320
89	K296	Other gastritis	6.760	5.178
90	J118	Influenza with other manifestations, virus not identified	6.732	4.608
91	H521	Myopia	6.729	6.281
92	K529	Noninfective gastroenteritis and colitis, unspecified	6.595	5.917
93	B01	Varicella [chickenpox]	6.539	5.656
94	F20	Schizophrenia	6.490	2.177
95	M150	Primary generalized (osteo)arthrosis	6.419	4.243
96	L509	Urticaria, unspecified	6.377	5.271
97	J10	Influenza due to other identified influenza virus	6.370	5.647
98	K050	Acute gingivitis	6.352	5.691
99	A881	Epidemic vertigo	6.334	5.174
100	I84	Haemorrhoids	6.203	4.982
Total			2.846.813	1.997.329

Tabel 6 Diagnosis Primer dengan Kunjungan Terbanyak pada Pelayanan RITP Tahun 2019 di Provinsi Riau

No.	Kode ICD X	Diagnosis Primer	Jumlah Admisi	Jumlah Peserta
1	O809	Single spontaneous delivery, unspecified	7.756	7.595
2	O80	Single spontaneous delivery	4.069	3.972
3	K30	Dyspepsia	2.895	2.672
4	R509	Fever, unspecified	1.730	1.689
5	O800	Spontaneous vertex delivery	1.685	1.637
6	A09	Diarrhoea and gastroenteritis of presumed infectious origin	1.086	1.068
7	A010	Typhoid fever	837	819
8	K297	Gastritis, unspecified	807	777
9	I10	Essential (primary) hypertension	667	619
10	Z370	Single live birth	620	575
11	A91	Dengue haemorrhagic fever	354	350
12	A90	Dengue fever [classical dengue]	301	298
13	J45	Asthma	299	261
14	E11	Non-insulin-dependent diabetes mellitus	266	241
15	K29	Gastritis and duodenitis	259	246
16	J00	Acute nasopharyngitis [common cold]	237	229
17	R50	Fever of other and unknown origin	234	232
18	R11	Nausea and vomiting	221	219
19	O211	Hyperemesis gravidarum with metabolic disturbance	204	180
20	O210	Mild hyperemesis gravidarum	202	177
21	K291	Other acute gastritis	198	192
22	A01	Typhoid and paratyphoid fevers	190	186
23	R104	Other and unspecified abdominal pain	190	182
24	Z349	Supervision of normal pregnancy, unspecified	176	173
25	Z34	Supervision of normal pregnancy	169	156
26	J069	Acute upper respiratory infection, unspecified	169	168
27	O801	Spontaneous breech delivery	142	137
28	I500	Congestive heart failure	142	119
29	J459	Asthma, unspecified	139	126
30	R10	Abdominal and pelvic pain	138	137
31	Z39	Postpartum care and examination	135	125
32	A099	Gastroenteritis and colitis of unspecified origin	125	123
33	H814	Vertigo of central origin	120	116
34	K295	Chronic gastritis, unspecified	112	108
35	A38	Scarlet fever	108	104

No.	Kode ICD X	Diagnosis Primer	Jumlah Admisi	Jumlah Peserta
36	O808	Other single spontaneous delivery	107	105
37	M545	Low back pain	99	94
38	I64	Stroke, not specified as haemorrhage or infarction	92	85
39	R51	Headache	91	91
40	J449	Chronic obstructive pulmonary disease, unspecified	89	80
41	R560	Febrile convulsions	89	86
42	A15	Respiratory tuberculosis, bacteriologically and histologically confirmed	85	80
43	E119	Non-insulin-dependent diabetes mellitus without complications	83	77
44	J44	Other chronic obstructive pulmonary disease	82	76
45	Z340	Supervision of normal first pregnancy	82	81
46	O469	Antepartum haemorrhage, unspecified	75	74
47	E10	Insulin-dependent diabetes mellitus	72	69
48	O99	Other maternal diseases classifiable elsewhere but complicating pregnancy, childbirth and the puerperium	69	69
49	I15	Secondary hypertension	69	66
50	N390	Urinary tract infection, site not specified	63	62
51	N23	Unspecified renal colic	62	58
52	R060	Dyspnoea	59	58
53	J40	Bronchitis, not specified as acute or chronic	58	58
54	R53	Malaise and fatigue	57	54
55	O471	False labour at or after 37 completed weeks of gestation	57	57
56	E162	Hypoglycaemia, unspecified	54	52
57	Z37	Outcome of delivery	52	46
58	A881	Epidemic vertigo	50	48
59	K529	Noninfective gastroenteritis and colitis, unspecified	49	48
60	I11	Hypertensive heart disease	48	45
61	J441	Chronic obstructive pulmonary disease with acute exacerbation, unspecified	48	40
62	A150	Tuberculosis of lung, confirmed by sputum microscopy with or without culture	47	46
63	H811	Benign paroxysmal vertigo	43	42
64	K25	Gastric ulcer	42	42
65	H82	Vertiginous syndromes in diseases classified elsewhere	41	40
66	O840	Multiple delivery, all spontaneous	41	39
67	M791	Myalgia	40	40
68	K21	Gastro-oesophageal reflux disease	39	39
69	K219	Gastro-oesophageal reflux disease without oesophagitis	38	38

No.	Kode ICD X	Diagnosis Primer	Jumlah Admisi	Jumlah Peserta
70	R100	Acute abdomen	38	36
71	J189	Pneumonia, unspecified	37	35
72	K520	Gastroenteritis and colitis due to radiation	36	36
73	K35	Acute appendicitis	36	35
74	O21	Excessive vomiting in pregnancy	35	32
75	J20	Acute bronchitis	34	33
76	Z392	Routine postpartum follow-up	34	33
77	J06	Acute upper respiratory infections of multiple and unspecified sites	34	34
78	E116	Non-insulin-dependent diabetes mellitus with other specified complications	33	31
79	O42	Premature rupture of membranes	33	33
80	K27	Peptic ulcer, site unspecified	33	31
81	I159	Secondary hypertension, unspecified	32	31
82	D649	Anaemia, unspecified	32	32
83	O630	Prolonged first stage (of labour)	32	30
84	R05	Cough	32	32
85	E149	Unspecified diabetes mellitus without complications	31	30
86	O346	Maternal care for abnormality of vagina	31	29
87	I50	Heart failure	31	27
88	E118	Non-insulin-dependent diabetes mellitus with unspecified complications	31	30
89	Z719	Counselling, unspecified	30	30
90	E785	Hyperlipidaemia, unspecified	30	30
91	I639	Cerebral infarction, unspecified	30	30
92	A78	Q fever	28	28
93	H81	Disorders of vestibular function	28	27
94	R42	Dizziness and giddiness	28	27
95	R074	Chest pain, unspecified	27	26
96	J029	Acute pharyngitis, unspecified	27	27
97	K259	Gastric ulcer, unspecified as acute or chronic, without haemorrhage or perforation	26	26
98	N20	Calculus of kidney and ureter	26	26
99	T14	Injury of unspecified body region	25	23
100	K921	Melaena	25	24
Total			30.119	29.027

Tabel 7 Diagnosis Primer dengan Kunjungan Terbanyak pada Pelayanan RJTL Tahun 2019 di Provinsi Riau

No.	Kode ICD X	Diagnosis Primer	Jumlah Kunjungan	Jumlah Peserta
1	Z098	Follow-up examination after other treatment for other conditions	938.847	184.881
2	Z501	Other physical therapy	205.138	15.853
3	Z491	Extracorporeal dialysis	49.792	975
4	Z992	Dependence on renal dialysis	30.441	615
5	Z010	Examination of eyes and vision	21.106	7.386
6	Z480	Attention to surgical dressings and sutures	19.665	13.322
7	K30	Dyspepsia	19.434	16.574
8	H521	Myopia	17.313	17.062
9	Z090	Follow-up examination after surgery for other conditions	17.244	13.114
10	Z099	Follow-up examination after unspecified treatment for other conditions	16.939	5.691
11	Z478	Other specified orthopaedic follow-up care	16.261	3.718
12	Z961	Presence of intraocular lens	15.395	6.776
13	Z012	Dental examination	14.954	4.044
14	Z089	Follow-up examination after unspecified treatment for malignant neoplasm	14.147	3.790
15	Z088	Follow-up examination after other treatment for malignant neoplasm	12.899	3.590
16	Z093	Follow-up examination after psychotherapy	12.063	1.828
17	Z488	Other specified surgical follow-up care	11.824	8.375
18	R509	Fever, unspecified	11.770	10.187
19	I10	Essential (primary) hypertension	11.454	9.336
20	Z489	Surgical follow-up care, unspecified	11.284	7.425
21	J459	Asthma, unspecified	10.944	6.775
22	K041	Necrosis of pulp	9.944	6.590
23	R104	Other and unspecified abdominal pain	9.274	8.006
24	H524	Presbyopia	9.232	9.165
25	E119	Non-insulin-dependent diabetes mellitus without complications	9.226	6.693
26	H520	Hypermetropia	8.719	8.597
27	H522	Astigmatism	8.113	7.989
28	K040	Pulpitis	7.479	6.592
29	M545	Low back pain	7.133	6.199
30	Z505	Speech therapy	6.948	403
31	H269	Cataract, unspecified	6.224	4.712
32	Z348	Supervision of other normal pregnancy	5.996	2.905

No.	Kode ICD X	Diagnosis Primer	Jumlah Kunjungan	Jumlah Peserta
33	Z511	Chemotherapy session for neoplasm	5.926	928
34	I119	Hypertensive heart disease without (congestive) heart failure	4.639	3.591
35	Z038	Observation for other suspected diseases and conditions	4.587	4.202
36	A099	Gastroenteritis and colitis of unspecified origin	4.440	4.201
37	Z358	Supervision of other high-risk pregnancies	4.297	2.654
38	J449	Chronic obstructive pulmonary disease, unspecified	4.198	2.764
39	J069	Acute upper respiratory infection, unspecified	4.042	3.738
40	N185	Chronic kidney disease, stage 5	4.037	666
41	Z492	Other dialysis	3.787	109
42	Z510	Radiotherapy session	3.417	194
43	R51	Headache	3.284	2.994
44	I500	Congestive heart failure	3.268	2.546
45	R42	Dizziness and giddiness	3.116	2.764
46	K219	Gastro-oesophageal reflux disease without oesophagitis	3.029	2.778
47	H258	Other senile cataract	2.806	2.490
48	I251	Atherosclerotic heart disease	2.788	2.211
49	Z390	Care and examination immediately after delivery	2.780	2.637
50	J40	Bronchitis, not specified as acute or chronic	2.767	2.625
51	H612	Impacted cerumen	2.745	2.659
52	K011	Impacted teeth	2.719	2.441
53	G409	Epilepsy, unspecified	2.644	1.551
54	Z349	Supervision of normal pregnancy, unspecified	2.586	1.601
55	Z508	Care involving use of other rehabilitation procedures	2.527	340
56	N23	Unspecified renal colic	2.438	2.188
57	H110	Pterygium	2.433	2.140
58	J209	Acute bronchitis, unspecified	2.418	2.271
59	Z955	Presence of coronary angioplasty implant and graft	2.403	597
60	Z094	Follow-up examination after treatment of fracture	2.303	1.038
61	H259	Senile cataract, unspecified	2.258	1.533
62	N40	Hyperplasia of prostate	2.240	1.748
63	E149	Unspecified diabetes mellitus without complications	2.238	1.383
64	H109	Conjunctivitis, unspecified	2.104	2.018
65	M179	arthrosis, unspecified	2.054	1.749
66	E114	Non-insulin-dependent diabetes mellitus with neurological complications	2.036	1.620
67	R11	Nausea and vomiting	2.013	1.925
68	R074	Chest pain, unspecified	1.980	1.870

No.	Kode ICD X	Diagnosis Primer	Jumlah Kunjungan	Jumlah Peserta
69	Z039	Observation for suspected disease or condition, unspecified	1.969	1.724
70	N200	Calculus of kidney	1.893	1.607
71	A162	Tuberculosis of lung, without mention of bacteriological or histological confirmation	1.848	1.598
72	N390	Urinary tract infection, site not specified	1.845	1.765
73	N189	Chronic renal failure, unspecified	1.840	704
74	I694	Sequelae of stroke, not specified as haemorrhage or infarction	1.737	1.229
75	E059	Thyrotoxicosis, unspecified	1.729	1.350
76	R060	Dyspnoea	1.725	1.377
77	B349	Viral infection, unspecified	1.689	1.605
78	O470	False labour before 37 completed weeks of gestation	1.654	1.339
79	Z865	Personal history of other mental and behavioural disorders	1.650	308
80	J304	Allergic rhinitis, unspecified	1.558	1.472
81	J029	Acute pharyngitis, unspecified	1.553	1.504
82	N939	Abnormal uterine and vaginal bleeding, unspecified	1.487	1.377
83	J039	Acute tonsillitis, unspecified	1.486	1.257
84	H669	Otitis media, unspecified	1.472	1.425
85	D24	Benign neoplasm of breast	1.467	1.278
86	Z479	Orthopaedic follow-up care, unspecified	1.440	523
87	T141	Open wound of unspecified body region	1.423	1.392
88	H609	Otitis externa, unspecified	1.382	1.323
89	I209	Angina pectoris, unspecified	1.374	1.202
90	J068	Other acute upper respiratory infections of multiple sites	1.374	1.294
91	I64	Stroke, not specified as haemorrhage or infarction	1.350	1.162
92	Z874	Personal history of diseases of the genitourinary system	1.345	74
93	I110	Hypertensive heart disease with (congestive) heart failure	1.342	1.147
94	K021	Caries of dentine	1.295	1.014
95	M791	Myalgia	1.277	1.252
96	Z392	Routine postpartum follow-up	1.258	1.108
97	M5456	Low back pain, lumbar region	1.228	1.124
98	Z512	Other chemotherapy	1.184	321
99	J189	Pneumonia, unspecified	1.170	1.123
100	K409	Unilateral or unspecified inguinal hernia, without obstruction or gangrene	1.147	1.058
Total			1.724.740	521.968

Tabel 8 Diagnosis Primer dengan Kunjungan Terbanyak pada Pelayanan RITL Tahun 2019 di Provinsi Riau

No.	Kode ICD X	Diagnosis Primer	Jumlah Admisi	Jumlah Peserta
1	K30	Dyspepsia	6.509	5.992
2	O342	Maternal care due to uterine scar from previous surgery	5.338	5.331
3	Z511	Chemotherapy session for neoplasm	5.318	1.322
4	A91	Dengue haemorrhagic fever	5.111	5.037
5	A010	Typhoid fever	4.158	4.058
6	A099	Gastroenteritis and colitis of unspecified origin	3.616	3.530
7	P034	Fetus and newborn affected by caesarean delivery	3.240	3.239
8	E119	Non-insulin-dependent diabetes mellitus without complications	3.032	2.681
9	E115	Non-insulin-dependent diabetes mellitus with peripheral circulatory complications	2.911	2.316
10	O420	Premature rupture of membranes, onset of labour within 24 hours	2.753	2.735
11	A090	Other and unspecified gastroenteritis and colitis of infectious origin	2.418	2.362
12	J189	Pneumonia, unspecified	2.405	2.247
13	O210	Mild hyperemesis gravidarum	2.241	1.674
14	O322	Maternal care for transverse and oblique lie	2.229	2.229
15	O809	Single spontaneous delivery, unspecified	2.202	2.201
16	I10	Essential (primary) hypertension	2.189	2.088
17	N185	Chronic kidney disease, stage 5	2.162	1.290
18	I64	Stroke, not specified as haemorrhage or infarction	2.154	2.074
19	I500	Congestive heart failure	2.009	1.619
20	I639	Cerebral infarction, unspecified	1.957	1.876
21	I120	Hypertensive renal disease with renal failure	1.930	1.052
22	D649	Anaemia, unspecified	1.907	1.580
23	J180	Bronchopneumonia, unspecified	1.739	1.667
24	K409	Unilateral or unspecified inguinal hernia, without obstruction or gangrene	1.700	1.666
25	K358	Acute appendicitis, other and unspecified	1.684	1.674
26	O800	Spontaneous vertex delivery	1.651	1.651
27	A90	Dengue fever [classical dengue]	1.609	1.599
28	A162	Tuberculosis of lung, without mention of bacteriological or histological confirmation	1.516	1.372
29	O689	Labour and delivery complicated by fetal stress, unspecified	1.514	1.513
30	I110	Hypertensive heart disease with (congestive) heart failure	1.501	1.322
31	Z038	Observation for other suspected diseases and conditions	1.499	1.464
32	P599	Neonatal jaundice, unspecified	1.481	1.428

No.	Kode ICD X	Diagnosis Primer	Jumlah Admisi	Jumlah Peserta
33	O410	Olihydramnios	1.440	1.437
34	J459	Asthma, unspecified	1.430	1.234
35	O654	Obstructed labour due to fetopelvic disproportion, unspecified	1.297	1.297
36	Z515	Palliative care	1.291	870
37	O321	Maternal care for breech presentation	1.287	1.286
38	O339	Maternal care for disproportion, unspecified	1.282	1.282
39	P211	Mild and moderate birth asphyxia	1.272	1.272
40	O630	Prolonged first stage (of labour)	1.249	1.249
41	K011	Impacted teeth	1.180	1.172
42	D481	Neoplasm of uncertain or unknown behavior of connective and other soft tissue	1.174	1.161
43	O808	Other single spontaneous delivery	1.168	1.166
44	J441	Chronic obstructive pulmonary disease with acute exacerbation, unspecified	1.160	988
45	R560	Febrile convulsions	1.159	1.071
46	Z466	Fitting and adjustment of urinary device	1.128	1.092
47	N390	Urinary tract infection, site not specified	1.120	1.099
48	O631	Prolonged second stage (of labour)	1.098	1.098
49	O441	Placenta praevia with haemorrhage	1.072	943
50	P071	Other low birth weight	1.067	1.057
51	O141	Severe pre-eclampsia	1.064	1.032
52	I251	Atherosclerotic heart disease	1.051	963
53	H110	Pterygium	1.041	980
54	K219	Gastro-oesophageal reflux disease without oesophagitis	1.035	985
55	O470	False labour before 37 completed weeks of gestation	1.014	948
56	D486	Neoplasm of uncertain or unknown behavior of breast	992	975
57	D24	Benign neoplasm of breast	977	957
58	O639	Long labour, unspecified	962	962
59	I200	Unstable angina	933	863
60	N200	Calculus of kidney	914	770
61	B349	Viral infection, unspecified	910	900
62	D487	Neoplasm of uncertain or unknown behavior of other specified sites	900	892
63	J069	Acute upper respiratory infection, unspecified	897	873
64	J209	Acute bronchitis, unspecified	896	874
65	N201	Calculus of ureter	895	803
66	O429	Premature rupture of membranes, unspecified	887	878
67	N132	Hydronephrosis with renal and ureteral calculous obstruction	836	786

No.	Kode ICD X	Diagnosis Primer	Jumlah Admisi	Jumlah Peserta
68	O200	Threatened abortion	834	781
69	J00	Acute nasopharyngitis [common cold]	823	792
70	Z470	Follow-up care involving removal of fracture plate and other internal fixation device	785	772
71	D485	Neoplasm of uncertain or unknown behavior of skin	733	727
72	P221	Transient tachypnoea of newborn	720	718
73	N40	Hyperplasia of prostate	717	675
74	O034	Spontaneous abortion, incomplete, without complication	714	704
75	J449	Chronic obstructive pulmonary disease, unspecified	712	626
76	O020	Blighted ovum and nonhydatidiform mole	702	698
77	K36	Other appendicitis	673	665
78	O13	Gestational [pregnancy-induced] hypertension without significant proteinuria	668	653
79	P220	Respiratory distress syndrome of newborn	657	649
80	R509	Fever, unspecified	648	633
81	R104	Other and unspecified abdominal pain	647	636
82	K746	Other and unspecified cirrhosis of liver	644	457
83	J440	Chronic obstructive pulmonary disease with acute lower respiratory infection	626	576
84	A499	Bacterial infection, unspecified	620	608
85	J029	Acute pharyngitis, unspecified	620	612
86	R42	Dizziness and giddiness	620	599
87	K529	Noninfective gastroenteritis and colitis, unspecified	602	590
88	I214	Acute subendocardial myocardial infarction	601	565
89	O421	Premature rupture of membranes, onset of labour after 24 hours	598	594
90	C509	Malignant neoplasm of breast, unspecified	596	493
91	F200	Paranoid schizophrenia	587	472
92	J40	Bronchitis, not specified as acute or chronic	576	569
93	O064	Unspecified abortion, incomplete, without complication	572	567
94	E114	Non-insulin-dependent diabetes mellitus with neurological complications	563	506
95	O48	Prolonged pregnancy	561	561
96	J068	Other acute upper respiratory infections of multiple sites	558	552
97	H269	Cataract, unspecified	545	465
98	O021	Missed abortion	544	538
99	M674	Ganglion	543	539
100	E112	Non-insulin-dependent diabetes mellitus with renal complications	541	429
Total			142.911	130.125

Tabel 9 Kode INA CBGs Kunjungan Terbanyak pada RJTL Tahun 2019 di Provinsi Riau

No.	Kode INA CBGs	Nama INA CBGs	Jumlah Kunjungan	Jumlah Peserta	Total Biaya Klaim	Rata-Rata Biaya Per Kunjungan
1	Q-5-44-0	Penyakit Kronis Kecil Lain-Lain	1.069.505	241.366	212.906.495.085	199.070
2	M-3-16-0	Prosedur Therapi Fisik Dan Prosedur Kecil Muskuloskeletal	194.741	17.550	22.151.613.900	113.749
3	N-3-15-0	Prosedur Dialisis	90.502	1.680	77.542.831.700	856.808
4	Q-5-42-0	Penyakit Akut Kecil Lain-Lain	66.325	52.668	12.585.957.054	189.762
5	U-3-16-0	Prosedur Pada Gigi	60.684	17.690	17.846.086.200	294.082
6	Z-3-23-0	Prosedur Ultrasound Lain-Lain	55.022	36.749	31.556.123.800	573.518
7	Z-3-27-0	Perawatan Luka	49.748	31.741	9.574.772.965	192.465
8	Z-3-25-0	Prosedur Ultrasound Ginekologik	36.521	21.576	11.283.746.700	308.966
9	Z-3-12-0	Prosedur Rehabilitasi	32.785	3.160	4.988.051.500	152.144
10	J-3-13-0	Prosedur Terapi Saluran Pernafasan	25.167	14.531	8.072.725.800	320.766
11	K-5-18-0	Other Digestive System Disorders	22.617	19.018	5.722.928.100	253.037
12	H-3-12-0	Prosedur Lain-Lain Pada Mata	21.250	12.267	4.737.834.600	222.957
13	Q-5-18-0	Konsultasi Atau Pemeriksaan Lain-Lain	15.369	7.208	2.136.458.500	139.011
14	M-3-11-0	Prosedur Diagnostik Dan Terapeutik Muskuloskeletal	14.732	4.669	6.263.835.200	425.186
15	Q-5-25-0	Gastrointestinal Akut	13.518	11.535	1.929.410.800	142.729
16	Q-5-43-0	Penyakit Kronis Besar Lain-Lain	12.538	9.543	3.396.742.840	270.916
17	U-3-15-0	Prosedur Lain-Lain Pada Telinga, Hidung, Mulut Dan Tenggorokan	9.316	6.181	2.437.068.300	261.600
18	H-2-36-0	Prosedur Operasi Katarak	8.320	6.367	57.936.650.700	6.963.540
19	Q-5-12-0	Gigi	7.841	7.008	1.679.427.600	214.185
20	I-3-13-0	Prosedur Ekokardiografi	6.440	5.867	2.175.675.800	337.838
21	U-3-13-0	Prosedur Diagnostik Lain-Lain Pada Telinga, Hidung, Mulut Dan Tenggorokan	5.889	3.199	1.939.901.600	329.411
22	H-3-13-0	Prosedur Diagnostik & Imaging Pada Mata	5.569	3.895	1.404.389.200	252.180
23	Q-5-41-0	Penyakit Akut Besar Lain-Lain	5.443	5.145	1.635.553.900	300.488
24	C-3-23-0	Kemoterapi Pada Tumor Lain-Lain	5.408	854	2.317.760.500	428.580

No.	Kode INA CBGs	Nama INA CBGs	Jumlah Kunjungan	Jumlah Peserta	Total Biaya Klaim	Rata-Rata Biaya Per Kunjungan
25	Z-3-16-0	Prosedur Magnetic Resonance Imaging (Mri)	4.854	4.516	12.073.136.300	2.487.255
26	Q-5-26-0	Bronkial Akut	4.487	4.209	895.524.100	199.582
27	F-5-14-0	Psikoterapi Individu Dewasa Bukan Akut	4.045	2.757	854.683.400	211.294
28	Z-3-19-0	Ct Scan Lain-Lain	3.897	3.584	4.375.634.100	1.122.821
29	Q-5-32-0	Saluran Kemih Akut	3.825	3.332	993.173.100	259.653
30	G-5-17-0	Other Cranial Peripheral Nerve Diseases	3.689	3.405	931.435.895	252.490
31	Q-5-29-0	Gagal Jantung Kongestif Dan Kondisi Jantung Lain-Lain	3.546	2.809	1.910.957.800	538.905
32	C-3-10-0	Prosedur Radioterapi	3.385	177	3.253.349.500	961.108
33	L-3-12-0	Prosedur Kecil Pada Kulit	3.264	3.000	693.420.831	212.445
34	Z-3-18-0	Ct-Scan Kepala	3.257	3.140	3.093.295.365	949.738
35	D-3-10-0	Prosedur Transfusi & Terapi Sumsum Tulang	3.087	228	3.006.282.400	973.852
36	Q-5-38-0	Paru Akut	2.862	2.606	723.769.500	252.889
37	Q-5-31-0	Fraktur	2.718	2.338	370.438.514	136.291
38	Q-5-27-0	Sistem Persarafan Pusat Akut	2.166	1.905	307.261.900	141.857
39	N-3-11-0	Prosedur Diagnostik Lain Pada Studi Saluran Kemih	2.104	1.593	1.140.733.100	542.174
40	J-3-16-0	Prosedur Uji Fungsi Paru	2.054	1.667	935.633.500	455.518
41	F-5-10-0	Pelayanan Kesehatan Mental Ekstensif	1.887	554	709.441.400	375.963
42	K-3-16-0	Prosedur Lain-Lain Pada Gastrointestinal	1.846	1.620	843.394.661	456.877
43	Q-5-23-0	Pemeriksaan Antepartum	1.696	1.453	227.979.500	134.422
44	Z-3-26-0	Prosedur Besar Radiografi	1.649	1.625	1.213.079.900	735.646
45	I-3-14-0	Prosedur Stress Testing	1.518	1.443	447.978.800	295.111
46	Q-5-40-0	Infeksi Saluran Kemih Akut	1.456	1.398	188.971.100	129.788
47	G-3-11-0	Prosedur Injeksi Pada Saraf Perifer	1.378	752	463.622.800	336.446
48	U-2-25-0	Prosedur Pada Telinga Tengah	1.243	676	416.527.600	335.099
49	Z-3-24-0	Prosedur Ultrasound Pembuluh Darah	1.190	580	834.685.000	701.416
50	N-3-14-0	Prosedur Kecil Endoskopi Pada Saluran Kemih	1.148	813	396.211.200	345.132
51	I-3-15-0	Prosedur Pengawasan Fungsi Kardiovaskular	1.095	740	359.497.400	328.308

No.	Kode INA CBGs	Nama INA CBGs	Jumlah Kunjungan	Jumlah Peserta	Total Biaya Klaim	Rata-Rata Biaya Per Kunjungan
52	J-3-15-0	Prosedur Bronkoskopi	1.007	565	497.324.100	493.867
53	L-2-42-0	Prosedur Lain-Lain Pada Kulit Dan Jaringan Bawah Kulit	926	790	279.272.300	301.590
54	F-5-16-0	Psikoterapi Individu Pada Kanak-Kanak Masalah Kesehatan Mental	917	733	256.262.500	279.457
55	U-3-14-0	Prosedur Tes Fungsi Pada Telinga, Hidung, Mulut Dan Tenggorokan	891	785	260.227.500	292.062
56	Q-5-24-0	Pemeriksaan Postpartum	820	792	75.945.400	92.616
57	Q-5-30-0	Infark Miokard Akut Dan Aritmia	721	669	453.840.900	629.460
58	P-9-17-0	Neonatal, Bbl Group-5	704	701	218.037.800	309.713
59	H-2-33-0	Prosedur Kecil Pada Segmen Anterior Mata	676	598	174.591.800	258.272
60	H-3-11-0	Prosedur Kecil Pada Ekstraokuler	668	641	176.066.400	263.572
61	L-3-11-0	Prosedur Besar Pada Kulit	622	420	219.692.900	353.204
62	G-3-13-0	Prosedur Elektroensefalografi (Eeg)	616	585	211.309.200	343.034
63	Q-5-19-0	Kontak Pelayanan Kesehatan Lain-Lain	593	259	70.784.400	119.367
64	C-3-18-0	Kemoterapi Pada Leukemia Akut	569	73	226.006.800	397.200
65	Q-5-13-0	Medical Check-Up	553	375	52.978.500	95.802
66	Q-5-39-0	Kecederaan Besar Pada Jaringan Lunak	542	530	72.744.700	134.215
67	H-2-35-0	Prosedur Kecil Pada Segmen Posterior Mata	531	410	950.024.800	1.789.124
68	Q-5-36-0	Kekacauan Metabolik Akut	504	477	189.188.500	375.374
69	M-3-15-0	Prosedur Aplikasi Casts Dan Splints	497	338	141.788.800	285.289
70	I-2-23-0	Prosedur Kecil Pada Pembuluh Darah	471	397	223.335.100	474.172
71	Q-5-33-0	Hematologi Akut	466	431	76.836.200	164.885
72	E-3-10-0	Prosedur Diagnostik Pada Kelenjar Endokrin	431	425	135.408.100	314.172
73	C-3-13-0	Kemoterapi Pada Tumor Payudara Atau Ovarium	381	150	449.609.700	1.180.078
74	K-3-15-0	Prosedur Endoskopi Kecil Pada Gastrointestinal Atas	379	377	259.628.900	685.037

No.	Kode INA CBGs	Nama INA CBGs	Jumlah Kunjungan	Jumlah Peserta	Total Biaya Klaim	Rata-Rata Biaya Per Kunjungan
75	Q-5-37-0	Cardiac Arrest, Respiratory Arrest & Shock	354	351	94.996.300	268.351
76	U-3-11-0	Prosedur Kecil Lain-Lain Pada Telinga, Hidung, Mulut Dan Tenggorokan	330	299	104.371.000	316.276
77	H-2-23-0	Prosedur Kecil Pada Mata	308	268	165.872.800	538.548
78	L-3-10-0	Prosedur Kecil Lain-Lain Pada Payudara	290	201	103.908.600	358.306
79	Q-5-28-0	Kecelakaan Sistem Persarafan Pusat	283	261	53.647.000	189.565
80	H-2-37-0	Prosedur Photokoagulasi Dan Kriotherapi Pada Retina	258	182	245.479.800	951.472
81	G-3-12-0	Prosedur Pemeriksaan Neurologis Lain	250	248	136.909.000	547.636
82	Z-3-22-0	Imaging Kontras Lain-Lain	209	205	107.314.700	513.467
83	N-2-21-0	Extracorporeal Shockwave Lithotripsy (Eswl) Pada Saluran Kemih	205	143	822.060.600	4.010.052
84	Q-5-22-0	Persalinan Yang Sukar (False Labor)	204	187	22.549.100	110.535
85	J-3-17-0	Prosedur Lain-Lain Pada Sistem Saluran Pernafasan	197	181	52.093.700	264.435
86	W-3-12-0	Prosedur Kecil Ginekologi	195	127	55.224.600	283.203
87	Q-5-34-0	Infeksi Virus Hiv	191	145	45.492.700	238.182
88	K-3-11-0	Prosedur Kecil Pada Anus & Rektum	188	30	75.068.800	399.302
89	D-2-22-0	Prosedur Kecil Pada Nodul Limpa Dan Tymus	166	162	52.063.500	313.636
90	F-5-13-0	Psikoterapi Individu Dewasa Akut	157	126	74.259.800	472.992
91	G-3-10-0	Prosedur Tap & Injeksi Pada Spinal	156	139	66.951.200	429.174
92	W-2-34-0	Prosedur Ginekologi Lain-Lain	153	90	49.239.500	321.827
93	Z-3-29-0	Imaging Lain-Lain	151	147	190.352.900	1.260.615
94	K-3-13-0	Prosedur Kolonoskopi	147	140	196.339.500	1.335.643
95	N-2-12-0	Prosedur Membuat Baru, Merevisi Dan Memindahkan Alat Dialisis	143	120	353.586.100	2.472.630
96	L-2-53-0	Prosedur Kecil Pada Payudara Tanpa Pengangkatan Payudara	140	134	44.832.300	320.231

No.	Kode INA CBGs	Nama INA CBGs	Jumlah Kunjungan	Jumlah Peserta	Total Biaya Klaim	Rata-Rata Biaya Per Kunjungan
97	K-3-10-0	Prosedur Kecil Lain-Lain Pada Gastrointestinal	139	122	33.826.400	243.355
98	N-3-10-0	Prosedur Pada Ginjal Dan Ureter	139	123	43.700.000	314.388
99	C-3-19-0	Kemoterapi Pada Tumor Limfoma, Myeloma Atau Testis	138	33	94.272.700	683.136
100	C-3-15-0	Kemoterapi Pada Tumor Melanoma, Ginjal Atau Prostat	126	57	184.508.100	1.464.350
Total			1.924.298	610.129	555.021.987.010	288.428

Tabel 10 Kode INA CBGs Kunjungan Terbanyak pada RITL Tahun 2019 di Provinsi Riau

No.	Kode INA CBGs	Nama INA CBGs	Jumlah Admisi	Jumlah Peserta	Total Biaya Klaim	Rata-Rata Biaya Per Admisi
1	O-6-10-I	Operasi Pembedahan Caesar Ringan	22.968	22.961	126.391.101.200	5.502.922
2	K-4-18-I	Diagnosis Sistem Pencernaan Lain-Lain (Ringan)	7.261	6.734	10.582.959.300	1.457.507
3	A-4-13-I	Infeksi Non Bakteri Ringan	7.216	7.117	13.399.452.500	1.856.909
4	O-6-13-I	Persalinan Vaginal Ringan	7.157	7.153	12.779.148.190	1.785.545
5	K-4-17-I	Nyeri Abdomen & Gastroenteritis Lain-Lain (Ringan)	7.145	6.878	12.146.416.340	1.699.988
6	L-1-40-I	Prosedur Pada Kulit, Jaringan Bawah Kulit Dan Payudara Ringan	5.410	5.356	24.088.021.400	4.452.499
7	A-4-14-I	Penyakit Infeksi Bakteri Dan Parasit Lain-Lain Ringan	4.724	4.586	12.087.009.930	2.558.639
8	C-4-13-I	Kemoterapi Ringan	4.556	1.208	10.509.658.400	2.306.773
9	P-8-17-I	Neonatal, Bbl Group-5 Tanpa Prosedur Mayor Ringan	4.334	4.279	16.825.875.400	3.882.297
10	W-4-16-I	Gangguan Antepartum Ringan	3.943	3.170	9.241.540.640	2.343.784
11	Z-4-12-I	Faktor-Faktor Yang Mempengaruhi Status Kesehatan Lain-Lain (Ringan)	3.558	3.053	5.867.763.820	1.649.175
12	E-4-10-I	Penyakit Kencing Manis & Gangguan Nutrisi/ Metabolik Ringan	3.248	2.867	12.849.124.040	3.956.011
13	U-4-13-I	Peradangan Epiglottis, Telinga Tengah, Ispa Dan Laringotrakeitis Ringan	3.145	3.044	7.198.450.580	2.288.856
14	O-6-13-II	Persalinan Vaginal Sedang	3.136	3.131	6.422.796.100	2.048.085
15	J-4-16-I	Simple Pneumonia & Whooping Cough Ringan	3.029	2.858	11.904.537.870	3.930.187
16	O-6-10-II	Operasi Pembedahan Caesar Sedang	2.968	2.967	16.985.648.200	5.722.927
17	W-1-11-I	Prosedur Dilatasi, Kuret, Intrauterin & Servik Ringan	2.686	2.642	5.183.799.700	1.929.933
18	M-4-17-I	Masalah Bagian Punggung/ Pinggang Belakang Ringan	2.671	2.282	8.948.089.350	3.350.090
19	P-8-08-I	Neonatal, Berat Badan Lahir Group-5 Dengan Sindroma Distres Pernafasan Ringan	2.621	2.603	11.216.964.500	4.279.651
20	K-1-13-I	Prosedur Appendik Ringan	2.573	2.573	8.819.802.700	3.427.828
21	L-1-50-I	Prosedur Pada Payudara Ringan	2.562	2.436	15.020.472.300	5.862.792

No.	Kode INA CGBs	Nama INA CGBs	Jumlah Admisi	Jumlah Peserta	Total Biaya Klaim	Rata-Rata Biaya Per Admisi
22	J-4-15-I	Peradangan Dan Infeksi Pernafasan Ringan	2.514	2.271	11.359.944.370	4.518.673
23	I-4-12-I	Kegagalan Jantung Ringan	2.475	2.064	7.837.546.010	3.166.685
24	I-4-17-I	Hipertensi Ringan	2.313	2.206	4.871.557.680	2.106.164
25	J-4-21-I	Gejala, Tanda Dan Diagnosis Sistem Pernafasan Lain-Lain (Ringan)	2.054	1.962	6.566.186.920	3.196.780
26	D-4-13-I	Gangguan Sel Darah Merah Selain Krisis Anemia Sel Sickle Ringan	2.030	1.534	5.671.892.330	2.794.036
27	J-4-17-I	Penyakit Paru Obstruktif Kronis Ringan	2.026	1.687	6.653.984.930	3.284.297
28	K-1-14-I	Prosedur Hernia Inguinal Dan Femoral Ringan	1.884	1.859	9.930.186.200	5.270.799
29	N-1-40-I	Prosedur Pada Uretra Dan Transuretra Ringan	1.877	1.641	14.197.395.700	7.563.876
30	G-4-22-I	Serangan Kejang Ringan	1.868	1.625	5.633.667.410	3.015.882
31	N-4-10-II	Tumor Ginjal & Saluran Urin & Gagal Ginjal Sedang	1.866	1.124	7.432.889.980	3.983.328
32	I-4-15-I	Gangguan Pembuluh Darah Perifer Lain-Lain (Ringan)	1.864	1.673	9.320.733.700	5.000.394
33	J-4-18-I	Asthma & Bronkiolitis Ringan	1.815	1.602	4.532.613.750	2.497.308
34	N-4-12-I	Infeksi Ginjal Dan Saluran Urin Ringan	1.641	1.592	4.132.706.700	2.518.407
35	W-1-20-I	Prosedur Pada Rahim & Adneksa Ringan	1.607	1.599	12.215.470.600	7.601.413
36	B-4-13-I	Gangguan Hati Selain Tumor, Sirosis Atau Hepatitis Alkoholik Ringan	1.571	1.451	6.034.612.840	3.841.256
37	N-4-16-I	Diagnosis Ginjal Dan Saluran Urin Lain-Lain (Ringan)	1.494	1.420	5.370.536.500	3.594.737
38	M-1-50-I	Prosedur Jaringan Lunak Ringan	1.481	1.468	6.739.739.500	4.550.803
39	P-8-13-I	Neonatal, Bbl Group-4 Tanpa Prosedur Mayor Ringan	1.380	1.348	7.705.294.300	5.583.547
40	U-4-14-I	Penyakit Mulut Dan Gigi Ringan	1.367	1.347	4.914.930.200	3.595.413
41	H-1-30-I	Prosedur Lensa Dan Intra Okuler Ringan	1.366	1.174	12.790.032.700	9.363.128
42	K-4-18-II	Diagnosis Sistem Pencernaan Lain-Lain (Sedang)	1.307	1.200	2.992.471.240	2.289.572
43	G-4-15-I	Kecelakaan Pembuluh Darah Otak Non Spesifik & Penyumbatan Pre-Cerebral Tanpa Infark Ringan	1.274	1.241	4.700.875.660	3.689.855

No.	Kode INA CBGs	Nama INA CBGs	Jumlah Admisi	Jumlah Peserta	Total Biaya Klaim	Rata-Rata Biaya Per Admisi
44	U-4-11-I	Dysequilibrium Ringan	1.258	1.207	2.022.206.370	1.607.477
45	H-1-20-I	Prosedur Ekstraokuler Dan Mata Ringan	1.248	1.177	6.750.986.600	5.409.444
46	N-4-13-I	Batu Urin Ringan	1.242	1.187	4.716.317.520	3.797.357
47	I-4-12-II	Kegagalan Jantung Sedang	1.236	1.107	4.754.591.990	3.846.757
48	M-1-80-I	Prosedur Anggota Tubuh Atas Ringan	1.202	1.172	9.570.085.651	7.961.802
49	G-4-14-I	Kecelakaan Pembuluh Darah Otak Dengan Infark Ringan	1.164	1.137	5.631.242.060	4.837.837
50	W-4-15-I	Persalinan False Labor Ringan	1.142	1.056	2.005.931.800	1.756.508
51	N-4-10-I	Tumor Ginjal & Saluran Urin & Gagal Ginjal Ringan	1.137	860	3.548.934.530	3.121.314
52	B-4-14-I	Gangguan Saluran Empedu Lain-Lain Ringan	1.131	1.036	4.328.497.700	3.827.142
53	F-4-10-I	Schizofrenia Ringan	1.120	878	7.086.702.200	6.327.413
54	E-4-10-II	Penyakit Kencing Manis & Gangguan Nutrisi/ Metabolik Sedang	1.110	1.027	6.100.918.700	5.496.323
55	E-4-11-I	Hipovolemia & Gangguan Elektrolit Ringan	974	894	2.768.311.360	2.842.209
56	G-4-17-I	Gangguan Persarafan Kranial Dan Perifer Ringan	974	898	3.963.786.320	4.069.596
57	I-4-10-I	Infark Myokard Akut Ringan	920	872	3.633.742.600	3.949.720
58	N-1-12-I	Membuat Baru, Merevisi Dan Memindahkan Alat Dialisis Ringan	914	612	4.050.268.500	4.431.366
59	K-4-12-I	Gangguan Esofagus Ringan	874	830	2.286.921.860	2.616.615
60	O-6-12-I	Persalinan Vaginal Dengan Prosedur Selain Sterilisasi &/ Dilatasi &Kuret Ringan	865	864	1.783.296.700	2.061.615
61	K-1-50-I	Prosedur Anal Ringan	859	835	4.759.623.700	5.540.889
62	I-4-20-I	Angina Pektoris Dan Nyeri Dada Ringan	843	787	3.487.174.450	4.136.624
63	K-1-40-I	Prosedur Sistem Pencernaan Lain-Lain (Ringan)	828	824	5.906.621.000	7.133.600
64	M-1-40-I	Eksisi Lokal Dan Pengangkatan Alat Fiksasi Internal Ringan	823	811	3.442.341.160	4.182.675
65	G-4-14-II	Kecelakaan Pembuluh Darah Otak Dengan Infark Sedang	822	805	5.521.009.910	6.716.557
66	W-1-10-I	Prosedur Aborsi Ringan	811	804	1.497.035.400	1.845.913
67	N-1-20-I	Prosedur Saluran Urin Atas Ringan	788	702	8.224.796.500	10.437.559

No.	Kode INA CBGs	Nama INA CBGs	Jumlah Admisi	Jumlah Peserta	Total Biaya Klaim	Rata-Rata Biaya Per Admisi
68	W-4-14-I	Abortus Mengancam Ringan	767	716	1.138.084.200	1.483.813
69	L-4-12-I	Peradangan Kulit/Cellulitis Ringan	733	711	1.134.840.180	1.548.213
70	J-4-15-II	Peradangan Dan Infeksi Pernafasan Sedang	729	679	3.897.723.700	5.346.672
71	J-4-16-II	Simple Pneumonia & Whooping Cough Sedang	714	687	3.926.568.000	5.499.395
72	G-4-26-I	Gangguan-Penyakit Sistem Pernafasan Lain-Lain (Ringan)	669	613	2.454.571.450	3.669.016
73	A-4-12-I	Demam Ringan	662	647	1.961.059.740	2.962.326
74	G-4-15-II	Kecelakaan Pembuluh Darah Otak Non Spesifik & Penyumbatan Pre-Cerebral Tanpa Infark Sedang	658	650	2.946.432.800	4.477.861
75	K-4-17-II	Nyeri Abdomen & Gastroenteritis Lain-Lain (Sedang)	655	647	1.528.287.210	2.333.263
76	U-1-15-I	Prosedur Tonsil & Adenoid Ringan	651	650	2.825.642.900	4.340.465
77	P-8-16-I	Neonatal, Bbl Group-5 Dengan Kongenital/Infeksi Perinatal Ringan	639	639	1.350.542.500	2.113.525
78	M-4-12-I	Fraktur/Dislokasi Selain Femur Dan Pelvis Ringan	608	594	1.717.127.343	2.824.223
79	W-1-30-I	Prosedur Pada Vagina, Servik & Vulva Ringan	607	599	2.692.005.400	4.434.935
80	W-4-17-I	Gangguan Postpartum Ringan	590	585	961.917.400	1.630.368
81	G-4-23-I	Migren Dan Sakit Kepala Lain (Ringan)	584	550	1.456.413.580	2.493.859
82	I-4-15-II	Gangguan Pembuluh Darah Perifer Lain-Lain (Sedang)	545	495	3.731.597.100	6.846.967
83	N-1-12-II	Membuat Baru, Merevisi Dan Memindahkan Alat Dialisis Sedang	543	455	5.061.005.800	9.320.453
84	B-4-13-II	Gangguan Hati Selain Tumor, Sirosis Atau Hepatitis Alkoholik Sedang	542	447	2.535.973.800	4.678.918
85	I-4-12-III	Kegagalan Jantung Berat	540	516	2.421.651.400	4.484.540
86	D-4-13-II	Gangguan Sel Darah Merah Selain Krisis Anemia Sel Sickle Sedang	538	481	2.126.497.600	3.952.598
87	E-4-10-III	Penyakit Kencing Manis & Gangguan Nutrisi/ Metabolik Berat	512	491	3.519.852.200	6.874.711

No.	Kode INA CBGs	Nama INA CBGs	Jumlah Admisi	Jumlah Peserta	Total Biaya Klaim	Rata-Rata Biaya Per Admisi
88	W-4-12-I	Gangguan Menstruasi & Sistem Reproduksi Wanita Lain-Lain (Ringan)	506	469	1.563.557.300	3.090.034
89	L-4-14-I	Gangguan Pada Kulit & Payudara Lain-Lain (Ringan)	500	480	1.328.875.100	2.657.750
90	I-4-16-I	Atherosklerosis Ringan	463	438	898.731.000	1.941.104
91	P-8-08-II	Neonatal, Berat Badan Lahir Group-5 Dengan Sindroma Distres Pernafasan Sedang	451	451	2.780.285.300	6.164.712
92	C-4-13-II	Kemoterapi Sedang	443	244	2.065.966.900	4.663.582
93	I-4-19-I	Gangguan Konduksi & Aritmia Jantung Ringan	431	383	1.681.179.600	3.900.649
94	W-1-20-II	Prosedur Pada Rahim & Adneksa Sedang	427	427	4.000.679.600	9.369.273
95	P-8-12-I	Neonatal, Bbl Group-3 Tanpa Prosedur Mayor Ringan	426	419	3.010.868.700	7.067.767
96	C-4-13-III	Kemoterapi Berat	425	186	2.731.268.700	6.426.515
97	J-4-17-II	Penyakit Paru Obstruktif Kronis Sedang	420	385	1.695.942.890	4.037.959
98	A-4-13-II	Infeksi Non Bakteri Sedang	415	415	1.145.503.900	2.760.250
99	J-1-20-III	Prosedur Sistem Pernafasan Non Kompleks Berat	405	400	10.507.262.379	25.943.858
100	A-4-14-II	Penyakit Infeksi Bakteri Dan Parasit Lain-Lain Sedang	402	397	1.232.616.230	3.066.210
Total			188.470	174.314	711.945.778.163	3.777.502

Tabel 11 Kode INA CBGs dengan Total Biaya Klaim Tertinggi pada RJTL di Provinsi Riau Tahun 2019

No.	Kode INA CBGs	Nama INA CBGs	Jumlah Kunjungan	Jumlah Peserta	Total Biaya Klaim	Rata-Rata Biaya Per Kunjungan
1	Q-5-44-0	Penyakit Kronis Kecil Lain-lain	1.069.505	241.366	212.906.495.085	199.070
2	N-3-15-0	Prosedur Dialisis	90.502	1.680	77.542.831.7 00	856.808
3	H-2-36-0	Prosedur Operasi Katarak	8.320	6.367	57.936.650.700	6.963.540
4	Z-3-23-0	Prosedur Ultrasound Lain-lain	55.022	36.749	31.556.123.800	573.518
5	M-3-16-0	Prosedur Therapi Fisik Dan Prosedur Kecil Muskuloskeletal	194.741	17.550	22.151.613.900	113.749
6	U-3-16-0	Prosedur Pada Gigi	60.684	17.690	17.846.086.200	294.082
7	Q-5-42-0	Penyakit Akut Kecil Lain-lain	66.325	52.668	12.585.957.054	189.762
8	Z-3-16-0	Prosedur Magnetic Resonance Imaging (Mri)	4.854	4.516	12.073.136.300	2.487.255
9	Z-3-25-0	Prosedur Ultrasound Ginekologik	36.521	21.576	11.283.746.700	308.966
10	Z-3-27-0	Perawatan Luka	49.748	31.741	9.574.772.965	192.465
11	J-3-13-0	Prosedur Terapi Saluran Pernafasan	25.167	14.531	8.072.725.800	320.766
12	M-3-11-0	Prosedur Diagnostik Dan Terapeutik Muskuloskeletal	14.732	4.669	6.263.835.200	425.186
13	K-5-18-0	Other Digestive System Disorders	22.617	19.018	5.722.928.100	253.037
14	Z-3-12-0	Prosedur Rehabilitasi	32.785	3.160	4.988.051.500	152.144
15	H-3-12-0	Prosedur Lain-Lain pada Mata	21.250	12.267	4.737.834.600	222.957
16	Z-3-19-0	Ct Scan Lain-Lain	3.897	3.584	4.375.634.100	1.122.821
17	Q-5-43-0	Penyakit Kronis Besar Lain-Lain	12.538	9.543	3.396.742.840	270.916
18	C-3-10-0	Prosedur Radioterapi	3.385	177	3.253.349.500	961.108
19	Z-3-18-0	Ct-Scan Kepala	3.257	3.140	3.093.295.365	949.738
20	D-3-10-0	Prosedur Transfusi & Terapi Sumsum Tulang	3.087	228	3.006.282.400	973.852
21	U-3-15-0	Prosedur Lain-Lain Pada Telinga, Hidung, Mulut Dan Tenggorokan	9.316	6.181	2.437.068.300	261.600
22	C-3-23-0	Kemoterapi Pada Tumor Lain-Lain	5.408	854	2.317.760.500	428.580
23	I-3-13-0	Prosedur Ekokardiografi	6.440	5.867	2.175.675.800	337.838
24	Q-5-18-0	Konsultasi Atau Pemeriksaan Lain-Lain	15.369	7.208	2.136.458.500	139.011
25	U-3-13-0	Prosedur Diagnostik Lain-Lain Pada Telinga, Hidung, Mulut Dan Tenggorokan	5.889	3.199	1.939.901.600	329.411

No.	Kode INA CBGs	Nama INA CBGs	Jumlah Kunjungan	Jumlah Peserta	Total Biaya Klaim	Rata-Rata Biaya Per Kunjungan
26	Q-5-25-0	Gastrointestinal Akut	13.518	11.535	1.929.410.800	142.729
27	Q-5-29-0	Gagal Jantung Kongestif dan Kondisi Jantung Lain-lain	3.546	2.809	1.910.957.800	538.905
28	Q-5-12-0	Gigi	7.841	7.008	1.679.427.600	214.185
29	Q-5-41-0	Penyakit Akut Besar Lain-lain	5.443	5.145	1.635.553.900	300.488
30	H-3-13-0	Prosedur Diagnostik & Imaging Pada Mata	5.569	3.895	1.404.389.200	252.180
31	Z-3-26-0	Prosedur Besar Radiografi	1.649	1.625	1.213.079.900	735.646
32	N-3-11-0	Prosedur Diagnostik Lain Pada Studi Saluran Kemih	2.104	1.593	1.140.733.100	542.174
33	Q-5-32-0	Saluran Kemih Akut	3.825	3.332	993.173.100	259.653
34	H-2-35-0	Prosedur Kecil Pada Segmen Posterior Mata	531	410	950.024.800	1.789.124
35	J-3-16-0	Prosedur Uji Fungsi Paru	2.054	1.667	935.633.500	455.518
36	G-5-17-0	Other Cranial Peripheral Nerve Diseases	3.689	3.405	931.435.895	252.490
37	Q-5-26-0	Bronkial Akut	4.487	4.209	895.524.100	199.582
38	F-5-14-0	Psikoterapi Individu Dewasa Bukan Akut	4.045	2.757	854.683.400	211.294
39	K-3-16-0	Prosedur Lain-Lain Pada Gastrointestinal	1.846	1.620	843.394.661	456.877
40	Z-3-24-0	Prosedur Ultrasound Pembuluh Darah	1.190	580	834.685.000	701.416
41	N-2-21-0	Extracorporeal Shockwave Lithotripsy (Eswl) Pada Saluran Kemih	205	143	822.060.600	4.010.052
42	Q-5-38-0	Paru Akut	2.862	2.606	723.769.500	252.889
43	F-5-10-0	Pelayanan Kesehatan Mental Ekstensif	1.887	554	709.441.400	375.963
44	L-3-12-0	Prosedur Kecil Pada Kulit	3.264	3.000	693.420.831	212.445
45	J-3-15-0	Prosedur Bronkoskopi	1.007	565	497.324.100	493.867
46	G-3-11-0	Prosedur Injeksi Pada Saraf Perifer	1.378	752	463.622.800	336.446
47	Q-5-30-0	Infark Miokard Akut Dan Aritmia	721	669	453.840.900	629.460
48	C-3-13-0	Kemoterapi Pada Tumor Payudara Atau Ovarium	381	150	449.609.700	1.180.078
49	I-3-14-0	Prosedur Stress Testing	1.518	1.443	447.978.800	295.111
50	U-2-25-0	Prosedur Pada Telinga Tengah	1.243	676	416.527.600	335.099
51	N-3-14-0	Prosedur Kecil Endoskopi Pada Saluran Kemih	1.148	813	396.211.200	345.132
52	Q-5-31-0	Fraktur	2.718	2.338	370.438.514	136.291

No.	Kode INA CBGs	Nama INA CBGs	Jumlah Kunjungan	Jumlah Peserta	Total Biaya Klaim	Rata-Rata Biaya Per Kunjungan
53	I-3-15-0	Prosedur Pengawasan Fungsi Kardiovaskular	1.095	740	359.497.400	328.308
54	N-2-12-0	Prosedur Membuat Baru, Merevisi Dan Memindahkan Alat Dialisis	143	120	353.586.100	2.472.630
55	Q-5-27-0	Sistem Persarafan Pusat Akut	2.166	1.905	307.261.900	141.857
56	L-2-42-0	Prosedur Lain-lain pada Kulit dan Jaringan Bawah Kulit	926	790	279.272.300	301.590
57	U-3-14-0	Prosedur Tes Fungsi Pada Telinga, Hidung, Mulut Dan Tenggorokan	891	785	260.227.500	292.062
58	K-3-15-0	Prosedur Endoskopi Kecil Pada Gastrointestinal Atas	379	377	259.628.900	685.037
59	F-5-16-0	Psikoterapi Individu Pada Kanak-Kanak Masalah Kesehatan Mental	917	733	256.262.500	279.457
60	H-2-37-0	Prosedur Photokoagulasi dan Krioterapi pada Retina	258	182	245.479.800	951.472
61	Q-5-23-0	Pemeriksaan Antepartum	1.696	1.453	227.979.500	134.422
62	C-3-18-0	Kemoterapi Pada Leukemia Akut	569	73	226.006.800	397.200
63	I-2-23-0	Prosedur Kecil Pada Pembuluh Darah	471	397	223.335.100	474.172
64	L-3-11-0	Prosedur Besar Pada Kulit	622	420	219.692.900	353.204
65	P-9-17-0	Neonatal, Bbl Group-5	704	701	218.037.800	309.713
66	G-3-13-0	Prosedur Elektroensefalografi (Eeg)	616	585	211.309.200	343.034
67	K-3-13-0	Prosedur Kolonoskopi	147	140	196.339.500	1.335.643
68	Z-3-29-0	Imaging Lain-Lain	151	147	190.352.900	1.260.615
69	Q-5-36-0	Kekacauan Metabolik Akut	504	477	189.188.500	375.374
70	Q-5-40-0	Infeksi Saluran Kemih Akut	1.456	1.398	188.971.100	129.788
71	C-3-15-0	Kemoterapi pada Tumor Melanoma, Ginjal atau Prostat	126	57	184.508.100	1.464.350
72	H-3-11-0	Prosedur Kecil Pada Ekstraokuler	668	641	176.066.400	263.572
73	H-2-33-0	Prosedur Kecil Pada Segmen Anterior Mata	676	598	174.591.800	258.272
74	H-2-23-0	Prosedur Kecil Pada Mata	308	268	165.872.800	538.548
75	M-3-15-0	Prosedur Aplikasi Casts Dan Splints	497	338	141.788.800	285.289
76	G-3-12-0	Prosedur Pemeriksaan Neurologis Lain	250	248	136.909.000	547.636

No.	Kode INA CBGs	Nama INA CBGs	Jumlah Kunjungan	Jumlah Peserta	Total Biaya Klaim	Rata-Rata Biaya Per Kunjungan
77	E-3-10-0	Prosedur Diagnostik Pada Kelenjar Endokrin	431	425	135.408.100	314.172
78	Z-3-22-0	Imaging Kontras Lain-Lain	209	205	107.314.700	513.467
79	U-3-11-0	Prosedur Kecil Lain-Lain Pada Telinga, Hidung, Mulut Dan Tenggorokan	330	299	104.371.000	316.276
80	L-3-10-0	Prosedur Kecil Lain-Lain Pada Payudara	290	201	103.908.600	358.306
81	Q-5-37-0	Cardiac Arrest, Respiratory Arrest & Shock	354	351	94.996.300	268.351
82	C-3-19-0	Kemoterapi Pada Tumor Limfoma, Myeloma Atau Testis	138	33	94.272.700	683.136
83	C-3-21-0	Kemoterapi Pada Tumor Ginekologi	111	36	86.553.300	779.759
84	Z-3-28-0	Imaging Payudara	112	109	79.944.500	713.790
85	Q-5-33-0	Hematologi Akut	466	431	76.836.200	164.885
86	H-2-22-0	Prosedur Sedang Pada Mata	79	77	76.670.700	970.515
87	Q-5-24-0	Pemeriksaan Postpartum	820	792	75.945.400	92.616
88	K-3-11-0	Prosedur Kecil Pada Anus & Rektum	188	30	75.068.800	399.302
89	F-5-13-0	Psikoterapi Individu Dewasa Akut	157	126	74.259.800	472.992
90	Q-5-39-0	Kecelakaan Besar Pada Jaringan Lunak	542	530	72.744.700	134.215
91	Q-5-19-0	Kontak Pelayanan Kesehatan Lain-Lain	593	259	70.784.400	119.367
92	G-3-10-0	Prosedur Tap & Injeksi Pada Spinal	156	139	66.951.200	429.174
93	W-3-12-0	Prosedur Kecil Ginekologi	195	127	55.224.600	283.203
94	Q-5-28-0	Kecelakaan Sistem Persarafan Pusat	283	261	53.647.000	189.565
95	Q-5-13-0	Medical Check-Up	553	375	52.978.500	95.802
96	J-3-17-0	Prosedur Lain-Lain Pada Sistem Saluran Pernafasan	197	181	52.093.700	264.435
97	D-2-22-0	Prosedur Kecil Pada Nodul Limpa Dan Tymus	166	162	52.063.500	313.636
98	W-2-34-0	Prosedur Ginekologi Lain-Lain	153	90	49.239.500	321.827
99	Q-5-34-0	Infeksi Virus Hiv	191	145	45.492.700	238.182
100	L-2-53-0	Prosedur Kecil Pada Payudara Tanpa Pengangkatan Payudara	140	134	44.832.300	320.231
Total			1.924.118	609.919	555.165.080.010	288.530

Tabel 12 Kode INA CBGs dengan Total Biaya Klaim Tertinggi pada RITL di Provinsi Riau Tahun 2019


No.	Kode INA CBGs	Nama INA CBGs	Jumlah Admisi	Jumlah Peserta	Total Biaya Klaim	Rata-Rata Biaya Per Admisi
1	O-6-10-I	Operasi Pembedahan Caesar Ringan	22.968	22.961	126.391.101.200	5.502.922
2	L-1-40-I	Prosedur Pada Kulit, Jaringan Bawah Kulit Dan Payudara Ringan	5.410	5.356	24.088.021.400	4.452.499
3	J-1-02-III	Ventilasi Mekanikal Long Term Tanpa Trakeostomi Berat	293	291	20.370.521.512	69.523.964
4	O-6-10-II	Operasi Pembedahan Caesar Sedang	2.968	2.967	16.985.648.200	5.722.927
5	P-8-17-I	Neonatal, Bbl Group-5 Tanpa Prosedur Mayor Ringan	4.334	4.279	16.825.875.400	3.882.297
6	L-1-50-I	Prosedur Pada Payudara Ringan	2.562	2.436	15.020.472.300	5.862.792
7	N-1-40-I	Prosedur Pada Uretra Dan Transuretra Ringan	1.877	1.641	14.197.395.700	7.563.876
8	A-4-13-I	Infeksi Non Bakteri Ringan	7.216	7.117	13.399.452.500	1.856.909
9	E-4-10-I	Penyakit Kencing Manis & Gangguan Nutrisi/ Metabolik Ringan	3.248	2.867	12.849.124.040	3.956.011
10	H-1-30-I	Prosedur Lensa Dan Intra Okuler Ringan	1.366	1.174	12.790.032.700	9.363.128
11	O-6-13-I	Persalinan Vaginal Ringan	7.157	7.153	12.779.148.190	1.785.545
12	W-1-20-I	Prosedur Pada Rahim & Adneksa Ringan	1.607	1.599	12.215.470.600	7.601.413
13	K-4-17-I	Nyeri Abdomen & Gastroenteritis Lain-Lain (Ringan)	7.145	6.878	12.146.416.340	1.699.988
14	A-4-14-I	Penyakit Infeksi Bakteri Dan Parasit Lain-Lain Ringan	4.724	4.586	12.087.009.930	2.558.639
15	J-4-16-I	Simple Pneumonia & Whooping Cough Ringan	3.029	2.858	11.904.537.870	3.930.187
16	J-4-15-I	Peradangan Dan Infeksi Pernafasan Ringan	2.514	2.271	11.359.944.370	4.518.673
17	P-8-08-I	Neonatal, Berat Badan Lahir Group-5 Dengan Sindroma Distres Pernafasan Ringan	2.621	2.603	11.216.964.500	4.279.651
18	K-4-18-I	Diagnosis Sistem Pencernaan Lain-Lain (Ringan)	7.261	6.734	10.582.959.300	1.457.507
19	C-4-13-I	Kemoterapi Ringan	4.556	1.208	10.509.658.400	2.306.773
20	J-1-20-III	Prosedur Sistem Pernafasan Non Kompleks Berat	405	400	10.507.262.379	25.943.858
21	K-1-14-I	Prosedur Hernia Inguinal Dan Femoral Ringan	1.884	1.859	9.930.186.200	5.270.799

No.	Kode INA CBGs	Nama INA CBGs	Jumlah Admisi	Jumlah Peserta	Total Biaya Klaim	Rata-Rata Biaya Per Admisi
22	M-1-80-I	Prosedur Anggota Tubuh Atas Ringan	1.202	1.172	9.570.085.651	7.961.802
23	I-4-15-I	Gangguan Pembuluh Darah Perifer Lain-Lain (Ringan)	1.864	1.673	9.320.733.700	5.000.394
24	W-4-16-I	Gangguan Antepartum Ringan	3.943	3.170	9.241.540.640	2.343.784
25	M-4-17-I	Masalah Bagian Punggung/ Pinggang Belakang Ringan	2.671	2.282	8.948.089.350	3.350.090
26	K-1-13-I	Prosedur Appendik Ringan	2.573	2.573	8.819.802.700	3.427.828
27	I-1-40-I	Prosedur Kardiovaskular Perkutan Ringan	381	366	8.491.895.300	22.288.439
28	N-1-20-I	Prosedur Saluran Urin Atas Ringan	788	702	8.224.796.500	10.437.559
29	I-4-12-I	Kegagalan Jantung Ringan	2.475	2.064	7.837.546.010	3.166.685
30	P-8-13-I	Neonatal, Bbl Group-4 Tanpa Prosedur Mayor Ringan	1.380	1.348	7.705.294.300	5.583.547
31	N-4-10-II	Tumor Ginjal & Saluran Urin & Gagal Ginjal Sedang	1.866	1.124	7.432.889.980	3.983.328
32	U-4-13-I	Peradangan Epiglottis, Telinga Tengah, Ispa Dan Laringotrakeitis Ringan	3.145	3.044	7.198.450.580	2.288.856
33	F-4-10-I	Schizofrenia Ringan	1.120	878	7.086.702.200	6.327.413
34	H-1-20-I	Prosedur Ekstraokuler Dan Mata Ringan	1.248	1.177	6.750.986.600	5.409.444
35	M-1-50-I	Prosedur Jaringan Lunak Ringan	1.481	1.468	6.739.739.500	4.550.803
36	J-4-17-I	Penyakit Paru Obstruktif Kronis Ringan	2.026	1.687	6.653.984.930	3.284.297
37	J-4-21-I	Gejala, Tanda Dan Diagnosis Sistem Pernafasan Lain-Lain (Ringan)	2.054	1.962	6.566.186.920	3.196.780
38	O-6-13-II	Persalinan Vaginal Sedang	3.136	3.131	6.422.796.100	2.048.085
39	E-4-10-II	Penyakit Kencing Manis & Gangguan Nutrisi/ Metabolik Sedang	1.110	1.027	6.100.918.700	5.496.323
40	B-4-13-I	Gangguan Hati Selain Tumor, Sirosis Atau Hepatitis Alkoholik Ringan	1.571	1.451	6.034.612.840	3.841.256
41	K-1-40-I	Prosedur Sistem Pencernaan Lain-Lain (Ringan)	828	824	5.906.621.000	7.133.600
42	Z-4-12-I	Faktor-Faktor Yang Mempengaruhi Status Kesehatan Lain-Lain (Ringan)	3.558	3.053	5.867.763.820	1.649.175
43	D-4-13-I	Gangguan Sel Darah Merah Selain Krisis Anemia Sel Sickel Ringan	2.030	1.534	5.671.892.330	2.794.036

No.	Kode INA CBGs	Nama INA CBGs	Jumlah Admisi	Jumlah Peserta	Total Biaya Klaim	Rata-Rata Biaya Per Admisi
44	G-4-22-I	Serangan Kejang Ringan	1.868	1.625	5.633.667.410	3.015.882
45	G-4-14-I	Kecelakaan Pembuluh Darah Otak Dengan Infark Ringan	1.164	1.137	5.631.242.060	4.837.837
46	G-4-14-II	Kecelakaan Pembuluh Darah Otak Dengan Infark Sedang	822	805	5.521.009.910	6.716.557
47	I-1-40-III	Prosedur Kardiovaskular Perkutan Berat	101	101	5.439.008.600	53.851.570
48	N-4-16-I	Diagnosis Ginjal Dan Saluran Urin Lain-Lain (Ringan)	1.494	1.420	5.370.536.500	3.594.737
49	W-1-11-I	Prosedur Dilatasi, Kuret, Intrauterin & Servik Ringan	2.686	2.642	5.183.799.700	1.929.933
50	N-1-12-II	Membuat Baru, Merevisi Dan Memindahkan Alat Dialisis Sedang	543	455	5.061.005.800	9.320.453
51	J-1-02-II	Ventilasi Mekanikal Long Term Tanpa Trakeostomi Sedang	113	111	5.047.514.508	44.668.270
52	J-1-01-III	Ventilasi Mekanikal Long Term Dengan Trakeostomi Berat	64	63	4.991.480.200	77.991.878
53	U-4-14-I	Penyakit Mulut Dan Gigi Ringan	1.367	1.347	4.914.930.200	3.595.413
54	J-1-20-II	Prosedur Sistem Pernafasan Non Kompleks Sedang	266	265	4.878.299.500	18.339.472
55	I-4-17-I	Hipertensi Ringan	2.313	2.206	4.871.557.680	2.106.164
56	K-1-50-I	Prosedur Anal Ringan	859	835	4.759.623.700	5.540.889
57	I-4-12-II	Kegagalan Jantung Sedang	1.236	1.107	4.754.591.990	3.846.757
58	N-4-13-I	Batu Urin Ringan	1.242	1.187	4.716.317.520	3.797.357
59	G-4-15-I	Kecelakaan Pembuluh Darah Otak Non Spesifik & Penyumbatan Pre-Cerebral Tanpa Infark Ringan	1.274	1.241	4.700.875.660	3.689.855
60	J-4-18-I	Asthma & Bronkiolitis Ringan	1.815	1.602	4.532.613.750	2.497.308
61	M-1-70-I	Prosedur Lutut Dan Tungkai Bawah Selain Kaki (Ringan)	300	284	4.501.715.641	15.005.719
62	B-4-14-I	Gangguan Saluran Empedu Lain-Lain Ringan	1.131	1.036	4.328.497.700	3.827.142
63	N-4-12-I	Infeksi Ginjal Dan Saluran Urin Ringan	1.641	1.592	4.132.706.700	2.518.407
64	N-1-12-I	Membuat Baru, Merevisi Dan Memindahkan Alat Dialisis Ringan	914	612	4.050.268.500	4.431.366
65	W-1-20-II	Prosedur Pada Rahim & Adneksa Sedang	427	427	4.000.679.600	9.369.273
66	J-1-20-I	Prosedur Sistem Pernafasan Non Kompleks Ringan	297	294	3.965.761.900	13.352.734

No.	Kode INA CBGs	Nama INA CBGs	Jumlah Admisi	Jumlah Peserta	Total Biaya Klaim	Rata-Rata Biaya Per Admisi
67	G-4-17-I	Gangguan Persarafan Kranial Dan Perifer Ringan	974	898	3.963.786.320	4.069.596
68	J-4-16-II	Simple Pneumonia & Whooping Cough Sedang	714	687	3.926.568.000	5.499.395
69	J-4-15-II	Peradangan Dan Infeksi Pernafasan Sedang	729	679	3.897.723.700	5.346.672
70	I-4-15-II	Gangguan Pembuluh Darah Perifer Lain-Lain (Sedang)	545	495	3.731.597.100	6.846.967
71	I-4-10-I	Infark Myokard Akut Ringan	920	872	3.633.742.600	3.949.720
72	N-4-10-I	Tumor Ginjal & Saluran Urin & Gagal Ginjal Ringan	1.137	860	3.548.934.530	3.121.314
73	E-4-10-III	Penyakit Kencing Manis & Gangguan Nutrisi/ Metabolik Berat	512	491	3.519.852.200	6.874.711
74	I-4-20-I	Angina Pektoris Dan Nyeri Dada Ringan	843	787	3.487.174.450	4.136.624
75	K-1-20-I	Prosedur Intestinal Kompleks (Ringan)	279	264	3.486.323.200	12.495.782
76	N-1-12-III	Membuat Baru, Merevisi Dan Memindahkan Alat Dialisis Berat	179	174	3.457.400.800	19.315.088
77	M-1-40-I	Eksisi Lokal Dan Pengangkatan Alat Fiksasi Internal Ringan	823	811	3.442.341.160	4.182.675
78	I-1-40-II	Prosedur Kardiovaskular Perkutan Sedang	74	72	3.152.192.400	42.597.195
79	P-8-12-I	Neonatal, Bbl Group-3 Tanpa Prosedur Mayor Ringan	426	419	3.010.868.700	7.067.767
80	K-4-18-II	Diagnosis Sistem Pencernaan Lain-Lain (Sedang)	1.307	1.200	2.992.471.240	2.289.572
81	G-4-15-II	Kecelakaan Pembuluh Darah Otak Non Spesifik & Penyumbatan Pre-Cerebral Tanpa Infark Sedang	658	650	2.946.432.800	4.477.861
82	M-1-04-I	Prosedur Pada Sendi Tungkai/Anggota Tubuh Bagian Bawah Mayor (Ringan)	112	110	2.936.848.250	26.221.859
83	M-1-30-I	Prosedur Kaki Ringan	377	352	2.912.425.003	7.725.265
84	G-1-10-I	Kraniotomi Ringan	160	147	2.869.081.253	17.931.758
85	U-1-15-I	Prosedur Tonsil & Adenoid Ringan	651	650	2.825.642.900	4.340.465
86	E-1-20-I	Prosedur Pada Tiroid, Paratiroid Dan Saluran Tiroglosal Ringan	383	373	2.825.118.600	7.376.289
87	P-8-08-II	Neonatal, Berat Badan Lahir Group-5 Dengan Sindroma Distres Pernafasan Sedang	451	451	2.780.285.300	6.164.712

No.	Kode INA CBGs	Nama INA CBGs	Jumlah Admisi	Jumlah Peserta	Total Biaya Klaim	Rata-Rata Biaya Per Admisi
88	E-4-11-I	Hipovolemia & Gangguan Elektrolit Ringan	974	894	2.768.311.360	2.842.209
89	C-4-13-III	Kemoterapi Berat	425	186	2.731.268.700	6.426.515
90	V-1-14-I	Pengangkatan Prostat Melalui Uretra Ringan	318	315	2.710.528.100	8.523.673
91	J-4-16-III	Simple Pneumonia & Whooping Cough Berat	385	378	2.692.834.800	6.994.376
92	W-1-30-I	Prosedur Pada Vagina, Servik & Vulva Ringan	607	599	2.692.005.400	4.434.935
93	B-1-12-I	Cholesistektomi Tanpa Laparoskopik Ringan	342	342	2.564.210.700	7.497.692
94	B-4-13-II	Gangguan Hati Selain Tumor, Sirosis Atau Hepatitis Alkoholik Sedang	542	447	2.535.973.800	4.678.918
95	M-1-60-I	Prosedur Sistem Muskuloskeletal & Jaringan Penghubung Lain-Lain (Ringan)	311	307	2.525.862.204	8.121.743
96	V-1-14-II	Pengangkatan Prostat Melalui Uretra Sedang	198	195	2.502.116.900	12.636.954
97	I-4-10-III	Infark Myokard Akut Berat	247	243	2.499.622.600	10.119.930
98	G-4-26-I	Gangguan-Penyakit Sistem Pernafasan Lain-Lain (Ringan)	669	613	2.454.571.450	3.669.016
99	I-4-12-III	Kegagalan Jantung Berat	540	516	2.421.651.400	4.484.540
100	L-1-30-I	Pemindahan Kulit Tanpa Luka Bakar Ringan	275	260	2.360.757.600	8.584.573
Total			179.619	166.079	774.544.762.931	4.312.154



STATISTIK JKN 2015-2019

Fakta dan Data Capaian Program Jaminan Kesehatan Nasional

Buku ini berisi fakta dan data obyektif tentang capaian **Program Jaminan Kesehatan Nasional selama 2015-2019** yang dikompilasi dari data server SQL BPJS Kesehatan. Buku yang diterbitkan bersama Dewan Jaminan Sosial Nasional Buku dan BPJS Kesehatan ini diniatkan sebagai sumber informasi dasar bagi masyarakat yang berminat melakukan telaah dan evaluasi lebih mendalam tentang penyelenggaraan jaminan kesehatan di Indonesia.

DJSN mendedikasikan buku ini sebagai bentuk pertanggungjawaban publik atas tugas monitoring yang diembannya. BPJS Kesehatan menjadikan buku ini sebagai perwujudan komitmen terhadap prinsip keterbukaan informasi publik.

Informasi yang tersedia dalam buku ini juga bisa dijadikan sebagai dasar bagi pelaku bisnis di dunia kesehatan untuk menyesuaikan rencana usahanya. Para peneliti dapat melakukan kajian lanjutan tentang berbagai aspek layanan kesehatan. Pemerintah, baik pusat maupun daerah, juga dapat memanfaatkannya untuk perencanaan dan penyediaan jenis-jenis layanan kesehatan, termasuk perencanaan jumlah obat untuk penyakit tertentu.



Gedung Kemenko PMK (Lt. 11)
Jalan Medan Merdeka Barat No. 3
Jakarta Pusat 10110
Telp. 021 3459444
Email: contact@djsn.go.id
Website: www.djsn.go.id



BPJS Kesehatan Kantor Pusat
Jalan Letjen Suprpto
Cempaka Putih, Jakarta 10510
Telp. 021-4212938
Website: www.bpjs-kesehatan.go.id

ISBN 978-602-18863-5-9 (PDF)





BPJS Kesehatan
Badan Penyelenggara Jaminan Sosial



Fakta dan Data Capaian Program Jaminan Kesehatan Nasional

JAMBI

**DEWAN JAMINAN SOSIAL NASIONAL
BPJS KESEHATAN**



JAMBI

Fakta dan Data Capaian Program
Jaminan Kesehatan Nasional
Provinsi Jambi 2015-2019

LAMPIRAN BUKU STATISTIK JKN 2015-2019

ISBN 978-602-18863-5-9 (PDF)

Diterbitkan di Jakarta oleh Dewan Jaminan Sosial Nasional (DJSN)
dan Badan Penyelenggara Jaminan Sosial (BPJS) Kesehatan

Edisi Pertama, 2021

Buku ini dapat diakses dalam laman DJSN dan dapat
disebarluaskan kepada siapa saja yang membutuhkannya.
Untuk akuntabilitas, semua pihak yang menggunakan informasi
yang dikutip dari buku ini harus menyebutkan sumber “DJSN dan
BPJS Kesehatan, Statistik JKN 2015-2019”, 2021 hal xxx.

STATISTIK JKN 2015-2019

Fakta dan Data Capaian Program Jaminan Kesehatan Nasional

Tim Penyusun

PENANGGUNG JAWAB

Tb. Achmad Choesni (Ketua DJSN)

Fachmi Idris (Direktur Utama BPJS Kesehatan Masa Jabatan Tahun 2016-2021)

Ali Ghufron Mukti (Direktur Utama BPJS Kesehatan Masa Jabatan Tahun 2021-2026)

KETUA TIM

Asih Eka Putri (Anggota DJSN)

TIM ANALISIS DAN PENULISAN STATISTIK JKN 2014-2018

Hasbullah Thabrany (Tenaga Ahli DJSN)

Royasia Viki Ramadani (CHEPS/Tenaga Ahli DJSN)

Eviati Adawiyah (Tenaga Ahli DJSN)

Athi Rahmawati (Sekretariat DJSN)

Bayu Widyo Sasongko (PPJK Kementerian Kesehatan)

Retno Pujisubekti (TNP2K)

Citra Jaya (BPJS Kesehatan)

Norrasta Ulil Albab (BPJS Kesehatan)

Erzan Dhanalvin (BPJS Kesehatan)

Nilna Rahmi Isna (BPJS Kesehatan)

Yufan Putri (PKMK, Universitas Gadjah Mada)

TIM ANALISIS DAN PENULISAN STATISTIK JKN 2015-2019

Royasia Viki Ramadani (Tenaga Ahli DJSN/HFA Thinkwell)

Athi Rahmawati (Sekretariat DJSN)

Ery Setiawan (Tenaga Ahli DJSN/HFA Thinkwell)

Jusran Mawardi (BPJS Kesehatan)

Citra Jaya (BPJS Kesehatan)

Tria Sofa Purnama (BPJS Kesehatan)

Paramita Diani (BPJS Kesehatan)

Frizco Surgaria BS (BPJS Kesehatan)

Ricky Radius (Sekretariat DJSN)

Wenny Kartika Ayuningtyas (Sekretariat DJSN)

PENYUNTING

Hasbullah Thabrany

Prih Sarnianto



Penerbit

DEWAN JAMINAN SOSIAL NASIONAL

Gedung Kemenko PMK (Lt. 11)

Jalan Medan Merdeka Barat No. 3 Jakarta Pusat 10110



Kata Pengantar

Dewan Jaminan Sosial Nasional (DJSN) dan BPJS Kesehatan kembali menghadirkan buku Statistik JKN. Edisi kali ini mengungkap data dan fakta penyelenggaraan Program Jaminan Kesehatan Nasional (JKN) dalam kurun waktu lima tahun, mulai 2015 hingga tahun 2019.

Data dan fakta JKN ditampilkan melalui delapan indikator yaitu kepesertaan, iuran, fasilitas kesehatan, angka akses, angka konsumsi, rerata biaya satuan klaim, hasil (*outcome*) pengobatan dan distribusi penyakit. Data bersumber dari data rutin peserta yang terdaftar di BPJS Kesehatan yakni 157 juta jiwa (2015), 172 juta jiwa (2016), 188 juta jiwa (2017), 208 juta jiwa (2018), dan 224 juta jiwa (2019). Informasi tentang pemanfaatan pelayanan kesehatan diolah dari 1,5 miliar klaim, 1,4 miliar kunjungan rajal, 65 juta kunjungan rawat inap selama kurun waktu lima tahun.

Statistik JKN edisi kali ini dilengkapi dengan informasi JKN di 34 provinsi dalam lembaran terpisah untuk masing-masing provinsi. Pada buku ini ditampilkan lampiran informasi JKN di Provinsi Jambi yang terdiri dari data tahun 2019 dengan indikator (1) Distribusi hasil pengobatan, (2) Distribusi 100 penyakit kunjungan terbanyak menurut diagnosis primer, (3) Distribusi 100 penyakit kunjungan terbanyak menurut kode INA CBGs, dan (4) Distribusi 100 penyakit biaya tertinggi menurut kode INA CBGs.

Publikasi ini diharapkan dapat memenuhi kebutuhan informasi tentang penyelenggaraan JKN di tingkat nasional hingga provinsi dan kabupaten/kota. Informasi dalam buku ini menjadi rujukan obyektif dalam pemantauan, pelaksanaan evaluasi dan penilaian keberhasilan program JKN. Kami mengucapkan terima kasih kepada seluruh pihak yang telah berkontribusi dalam penyusunan Buku Statistik JKN 2015-2019 hingga dapat diterbitkan.

Jakarta, Juni 2021

Ketua Kelompok Kerja
Pengolahan dan Analisis Data JKN 2015-2019

dr. Asih Eka Putri, MPPM, MM



Daftar Isi

	Hal
Kata Pengantar	v
Daftar Isi	vii
Tabel 1 Distribusi Hasil Pengobatan RJTL Menurut Hak Kelas Perawatan	1
Tabel 2 Distribusi Hasil Pengobatan RJTL Menurut Segmen Kepesertaan	1
Tabel 3 Distribusi Hasil Pengobatan RITL Menurut Hak Kelas Perawatan	1
Tabel 4 Distribusi Hasil Pengobatan RITL Menurut Segmen	1
Tabel 5 Diagnosis Primer dengan Kunjungan Terbanyak pada Pelayanan RJTP	2
Tabel 6 Diagnosis Primer dengan Kunjungan Terbanyak pada Pelayanan RITP	5
Tabel 7 Diagnosis Primer dengan Kunjungan Terbanyak pada Pelayanan RJTL	8
Tabel 8 Diagnosis Primer dengan Kunjungan Terbanyak pada Pelayanan RITL	11
Tabel 9 Kode INA CBGs Kunjungan Terbanyak pada RJTL	14
Tabel 10 Kode INA CBGs Kunjungan Terbanyak pada RITL	19
Tabel 11 Kode INA CBGs dengan Total Biaya Klaim Tertinggi pada RJTL	24
Tabel 12 Kode INA CBGs dengan Total Biaya Klaim Tertinggi pada RITL	29



Tabel 1 Distribusi Hasil Pengobatan RJTL Menurut Hak Kelas Perawatan di Provinsi Jambi Tahun 2019

Hak Kelas		Meninggal	Pulang Paksa	Rujuk	Sehat	Tidak Tahu	Total
1	%	0,01	0,01	1,02	98,96	0,00	100
2	%	0,02	0,01	0,81	99,16	0,00	100
3	%	0,02	0,01	1,00	98,97	0,00	100
Seluruh Kelas	N	111	49	6.356	652.961	3	659.480
	%	0,02	0,01	0,96	99,01	0,00	100

Tabel 2 Distribusi Hasil Pengobatan RJTL Menurut Segmen di Provinsi Jambi Tahun 2019

Segmen		Meninggal	Pulang Paksa	Rujuk	Sehat	Tidak Tahu	Total
PBI APBN	%	0,02	0,01	0,95	99,02	0,00	100
PBI APBD	%	0,02	0,01	1,33	98,64	0,00	100
PPU	%	0,01	0,01	0,91	99,06	0,00	100
PBPU	%	0,02	0,01	0,97	99,00	0,00	100
BP	%	0,03	0,00	0,95	99,02	0,00	100
Seluruh Segmen	N	111	49	6.356	652.961	3	659.480
	%	0,02	0,01	0,96	99,01	0,00	100

Tabel 3 Distribusi Hasil Pengobatan RITL Menurut Hak Kelas Perawatan di Provinsi Jambi Tahun 2019

Hak Kelas		Meninggal	Pulang Paksa	Rujuk	Sehat	Tidak Tahu	Total
1	%	3,06	0,86	1,97	94,11	0,00	100
2	%	2,13	0,86	1,25	95,75	0,01	100
3	%	3,63	1,40	1,97	93,00	0,01	100
Seluruh Kelas	N	4.032	1.471	2.310	123.039	9	130.861
	%	3,08	1,12	1,77	94,02	0,01	100

Tabel 4 Distribusi Hasil Pengobatan RITL Menurut Segmen di Provinsi Jambi Tahun 2019

Segmen		Meninggal	Pulang Paksa	Rujuk	Sehat	Tidak Tahu	Total
PBI APBN	%	4,05	1,53	2,03	92,37	0,01	100
PBI APBD	%	4,04	1,46	2,34	92,17	0,00	100
PPU	%	1,71	0,83	1,24	96,22	0,00	100
PBPU	%	3,34	1,12	1,90	93,64	0,03	100,02
BP	%	6,55	1,32	3,01	89,10	0,01	99,99
Seluruh Segmen	N	4.032	1.471	2.310	123.039	9	130.861
	%	3,08	1,12	1,77	94,02	0,01	100

Tabel 5 Diagnosis Primer dengan Kunjungan Terbanyak pada Pelayanan RJTP Tahun 2019 di Provinsi Jambi

No.	Kode ICD X	Diagnosis Primer	Jumlah Kunjungan	Jumlah Peserta
1	J00	Acute nasopharyngitis [common cold]	151.218	97.339
2	I10	Essential (primary) hypertension	99.988	39.363
3	J069	Acute upper respiratory infection, unspecified	71.795	49.835
4	K30	Dyspepsia	66.322	49.063
5	R509	Fever, unspecified	55.286	43.207
6	R51	Headache	49.238	39.562
7	M791	Myalgia	48.033	35.729
8	K297	Gastritis, unspecified	40.989	29.725
9	A09	Diarrhoea and gastroenteritis of presumed infectious origin	32.502	28.175
10	R05	Cough	27.041	21.725
11	R50	Fever of other and unknown origin	25.535	21.739
12	K040	Pulpitis	25.406	18.918
13	J06	Acute upper respiratory infections of multiple and unspecified sites	23.949	18.269
14	K041	Necrosis of pulp	23.603	16.159
15	H527	Disorder of refraction, unspecified	23.228	21.598
16	J02	Acute pharyngitis	22.449	17.989
17	E11	Non-insulin-dependent diabetes mellitus	21.028	7.591
18	J029	Acute pharyngitis, unspecified	17.313	13.863
19	M545	Low back pain	17.163	12.592
20	L23	Allergic contact dermatitis	16.873	13.333
21	J11	Influenza, virus not identified	13.800	11.556
22	K29	Gastritis and duodenitis	12.789	10.613
23	I11	Hypertensive heart disease	12.448	5.629
24	J111	Influenza with other respiratory manifestations, virus not identified	12.328	6.686
25	E119	Non-insulin-dependent diabetes mellitus without complications	12.120	4.600
26	L239	Allergic contact dermatitis, unspecified cause	11.211	8.669
27	J45	Asthma	10.733	6.071
28	L309	Dermatitis, unspecified	10.490	8.475
29	M79	Other soft tissue disorders, not elsewhere classified	10.037	7.094
30	F20	Schizophrenia	9.930	3.132
31	I500	Congestive heart failure	9.679	4.123
32	H10	Conjunctivitis	8.678	7.872
33	Z392	Routine postpartum follow-up	8.092	3.549
34	H526	Other disorders of refraction	7.921	7.466
35	Z369	Antenatal screening, unspecified	7.810	4.319
36	E10	Insulin-dependent diabetes mellitus	7.809	2.968

No.	Kode ICD X	Diagnosis Primer	Jumlah Kunjungan	Jumlah Peserta
37	Z309	Contraceptive management, unspecified	7.771	4.417
38	K021	Caries of dentine	7.512	5.760
39	J20	Acute bronchitis	6.898	5.794
40	M790	Rheumatism, unspecified	6.821	4.844
41	K02	Dental caries	6.761	5.687
42	M069	Rheumatoid arthritis, unspecified	6.663	4.518
43	J03	Acute tonsillitis	6.624	5.639
44	Z34	Supervision of normal pregnancy	6.444	3.753
45	K006	Disturbances in tooth eruption	6.410	4.509
46	I15	Secondary hypertension	6.214	3.723
47	B86	Scabies	6.117	4.885
48	L30	Other dermatitis	6.082	5.355
49	Z349	Supervision of normal pregnancy, unspecified	6.005	3.507
50	M10	Gout	5.924	4.569
51	K029	Dental caries, unspecified	5.785	4.389
52	I159	Secondary hypertension, unspecified	5.774	2.534
53	L20	Atopic dermatitis	5.507	4.648
54	J209	Acute bronchitis, unspecified	5.479	4.286
55	J22	Unspecified acute lower respiratory infection	5.456	3.646
56	E117	Non-insulin-dependent diabetes mellitus with multiple complications	5.407	1.947
57	Z30	Contraceptive management	5.295	3.127
58	K291	Other acute gastritis	5.162	4.017
59	Z390	Care and examination immediately after delivery	5.070	2.320
60	Z321	Pregnancy confirmed	5.035	2.447
61	L02	Cutaneous abscess, furuncle and carbuncle	4.950	4.304
62	G442	Tension-type headache	4.768	4.005
63	H521	Myopia	4.678	4.446
64	L50	Urticaria	4.670	4.069
65	A492	Haemophilus influenzae infection, unspecified	4.654	1.781
66	H542	Low vision, both eyes	4.484	4.173
67	J40	Bronchitis, not specified as acute or chronic	4.382	3.696
68	G40	Epilepsy	4.375	1.310
69	M13	Other arthritis	4.237	3.265
70	K083	Retained dental root	4.196	2.809
71	Z36	Antenatal screening	4.161	2.189
72	J10	Influenza due to other identified influenza virus	4.059	3.141
73	K047	Periapical abscess without sinus	3.992	3.264
74	J101	Influenza with other respiratory manifestations, influenza virus identified	3.968	3.237

No.	Kode ICD X	Diagnosis Primer	Jumlah Kunjungan	Jumlah Peserta
75	M19	Other arthrosis	3.852	2.798
76	J459	Asthma, unspecified	3.851	2.702
77	E118	Non-insulin-dependent diabetes mellitus with unspecified complications	3.745	1.933
78	Z719	Counselling, unspecified	3.660	2.869
79	R11	Nausea and vomiting	3.654	3.391
80	H109	Conjunctivitis, unspecified	3.627	3.367
81	H814	Vertigo of central origin	3.609	3.097
82	E780	Pure hypercholesterolaemia	3.565	2.849
83	I119	Hypertensive heart disease without (congestive) heart failure	3.510	1.872
84	R53	Malaise and fatigue	3.503	3.158
85	J449	Chronic obstructive pulmonary disease, unspecified	3.475	1.862
86	M199	Arthrosis, unspecified	3.456	2.365
87	R500	Fever with chills	3.394	2.921
88	K296	Other gastritis	3.333	2.758
89	F209	Schizophrenia, unspecified	3.333	1.329
90	H524	Presbyopia	3.329	3.200
91	T784	Allergy, unspecified	3.153	2.418
92	K050	Acute gingivitis	3.145	2.750
93	I25	Chronic ischaemic heart disease	3.124	1.513
94	G44	Other headache syndromes	3.067	2.740
95	Z304	Surveillance of contraceptive drugs	3.066	1.708
96	K295	Chronic gastritis, unspecified	3.049	2.242
97	I110	Hypertensive heart disease with (congestive) heart failure	3.018	1.848
98	J399	Disease of upper respiratory tract, unspecified	3.004	1.631
99	H52	Disorders of refraction and accommodation	2.972	2.856
100	M150	Primary generalized (osteo)arthrosis	2.955	1.842
Total			1.320.073	908.625

Tabel 6 Diagnosis Primer dengan Kunjungan Terbanyak pada Pelayanan RITP Tahun 2019 di Provinsi Jambi

No.	Kode ICD X	Diagnosis Primer	Jumlah Admisi	Jumlah Peserta
1	O809	Single spontaneous delivery, unspecified	5.432	5.176
2	O800	Spontaneous vertex delivery	2.590	2.525
3	K30	Dyspepsia	2.266	2.145
4	K297	Gastritis, unspecified	1.728	1.582
5	A09	Diarrhoea and gastroenteritis of presumed infectious origin	1.649	1.616
6	O80	Single spontaneous delivery	1.390	1.348
7	R509	Fever, unspecified	1.067	1.025
8	A010	Typhoid fever	821	798
9	K29	Gastritis and duodenitis	741	701
10	I10	Essential (primary) hypertension	738	700
11	R50	Fever of other and unknown origin	678	656
12	R11	Nausea and vomiting	346	331
13	J45	Asthma	309	282
14	A91	Dengue haemorrhagic fever	305	293
15	A01	Typhoid and paratyphoid fevers	305	301
16	A90	Dengue fever [classical dengue]	251	246
17	H814	Vertigo of central origin	245	238
18	K291	Other acute gastritis	230	222
19	E11	Non-insulin-dependent diabetes mellitus	227	195
20	Z370	Single live birth	202	191
21	K295	Chronic gastritis, unspecified	200	177
22	J459	Asthma, unspecified	189	170
23	R104	Other and unspecified abdominal pain	183	172
24	O211	Hyperemesis gravidarum with metabolic disturbance	170	156
25	R10	Abdominal and pelvic pain	162	156
26	O85	Puerperal sepsis	156	154
27	J069	Acute upper respiratory infection, unspecified	148	146
28	K259	Gastric ulcer, unspecified as acute or chronic, without haemorrhage or perforation	136	118
29	Z34	Supervision of normal pregnancy	131	124
30	O210	Mild hyperemesis gravidarum	123	110
31	O471	False labour at or after 37 completed weeks of gestation	122	122
32	R51	Headache	114	113
33	K529	Noninfective gastroenteritis and colitis, unspecified	110	110
34	A099	Gastroenteritis and colitis of unspecified origin	107	101
35	K296	Other gastritis	101	96
36	N390	Urinary tract infection, site not specified	101	97
37	J40	Bronchitis, not specified as acute or chronic	99	97

No.	Kode ICD X	Diagnosis Primer	Jumlah Admisi	Jumlah Peserta
38	O808	Other single spontaneous delivery	93	89
39	J06	Acute upper respiratory infections of multiple and unspecified sites	88	87
40	R500	Fever with chills	85	83
41	I500	Congestive heart failure	83	76
42	I15	Secondary hypertension	82	76
43	H811	Benign paroxysmal vertigo	81	79
44	J20	Acute bronchitis	81	77
45	J449	Chronic obstructive pulmonary disease, unspecified	79	73
46	I11	Hypertensive heart disease	77	68
47	R56	Convulsions, not elsewhere classified	76	74
48	R560	Febrile convulsions	74	72
49	J441	Chronic obstructive pulmonary disease with acute exacerbation, unspecified	70	62
50	A15	Respiratory tuberculosis, bacteriologically and histologically confirmed	66	58
51	R100	Acute abdomen	66	61
52	J00	Acute nasopharyngitis [common cold]	65	65
53	O089	Complication following abortion and ectopic and molar pregnancy, unspecified	62	62
54	K290	Acute haemorrhagic gastritis	62	60
55	K219	Gastro-oesophageal reflux disease without oesophagitis	62	61
56	N23	Unspecified renal colic	60	58
57	R060	Dyspnoea	59	53
58	E119	Non-insulin-dependent diabetes mellitus without complications	59	53
59	A881	Epidemic vertigo	59	58
60	N39	Other disorders of urinary system	59	55
61	J44	Other chronic obstructive pulmonary disease	57	49
62	H813	Other peripheral vertigo	56	53
63	O21	Excessive vomiting in pregnancy	56	50
64	K520	Gastroenteritis and colitis due to radiation	56	56
65	J02	Acute pharyngitis	52	52
66	A090	Other and unspecified gastroenteritis and colitis of infectious origin	52	52
67	I64	Stroke, not specified as haemorrhage or infarction	50	49
68	K21	Gastro-oesophageal reflux disease	49	47
69	E10	Insulin-dependent diabetes mellitus	48	42
70	Z37	Outcome of delivery	48	48
71	D649	Anaemia, unspecified	48	46
72	O801	Spontaneous breech delivery	47	46
73	M545	Low back pain	47	45
74	H81	Disorders of vestibular function	46	45

No.	Kode ICD X	Diagnosis Primer	Jumlah Admisi	Jumlah Peserta
75	R53	Malaise and fatigue	45	42
76	Z39	Postpartum care and examination	43	39
77	I110	Hypertensive heart disease with (congestive) heart failure	43	40
78	O60	Preterm labour and delivery	42	42
79	K294	Chronic atrophic gastritis	40	32
80	M791	Myalgia	39	38
81	E162	Hypoglycaemia, unspecified	37	36
82	M4018	Other secondary kyphosis, sacral and sacrococcygeal region	36	36
83	K52	Other noninfective gastroenteritis and colitis	36	35
84	A759	Typhus fever, unspecified	35	33
85	B54	Unspecified malaria	35	35
86	J111	Influenza with other respiratory manifestations, virus not identified	35	35
87	Z392	Routine postpartum follow-up	35	34
88	G442	Tension-type headache	34	34
89	J029	Acute pharyngitis, unspecified	34	34
90	I50	Heart failure	33	30
91	J180	Bronchopneumonia, unspecified	33	31
92	J03	Acute tonsillitis	31	30
93	R42	Dizziness and giddiness	31	31
94	A014	Paratyphoid fever, unspecified	30	29
95	I159	Secondary hypertension, unspecified	30	30
96	J209	Acute bronchitis, unspecified	29	26
97	O219	Vomiting of pregnancy, unspecified	29	19
98	K27	Peptic ulcer, site unspecified	29	28
99	N20	Calculus of kidney and ureter	29	28
100	A779	Spotted fever, unspecified	27	27
Total			27.132	25.884

Tabel 7 Diagnosis Primer dengan Kunjungan Terbanyak pada Pelayanan RJTL Tahun 2019 di Provinsi Jambi

No.	Kode ICD X	Diagnosis Primer	Jumlah Kunjungan	Jumlah Peserta
1	Z098	Follow-up examination after other treatment for other conditions	256.580	74.997
2	Z099	Follow-up examination after unspecified treatment for other conditions	35.629	13.399
3	Z491	Extracorporeal dialysis	18.814	412
4	Z093	Follow-up examination after psychotherapy	17.473	2.700
5	Z501	Other physical therapy	16.498	1.803
6	H522	Astigmatism	13.586	13.398
7	Z488	Other specified surgical follow-up care	12.778	9.479
8	H521	Myopia	9.916	9.736
9	Z492	Other dialysis	8.416	205
10	H520	Hypermetropia	7.117	7.007
11	Z090	Follow-up examination after surgery for other conditions	5.991	4.851
12	K30	Dyspepsia	5.869	5.403
13	R509	Fever, unspecified	5.720	5.314
14	H524	Presbyopia	5.530	5.410
15	Z480	Attention to surgical dressings and sutures	5.229	3.285
16	Z992	Dependence on renal dialysis	5.187	71
17	J459	Asthma, unspecified	4.988	3.603
18	I10	Essential (primary) hypertension	4.848	4.387
19	E119	Non-insulin-dependent diabetes mellitus without complications	4.547	3.635
20	Z961	Presence of intraocular lens	4.204	1.971
21	M545	Low back pain	3.988	2.530
22	R104	Other and unspecified abdominal pain	3.839	3.547
23	Z518	Other specified medical care	3.712	1.590
24	Z988	Other specified postsurgical states	3.278	2.343
25	Z867	Personal history of diseases of the circulatory system	3.169	1.113
26	Z349	Supervision of normal pregnancy, unspecified	3.154	2.401
27	K041	Necrosis of pulp	2.913	2.480
28	Z866	Personal history of diseases of the nervous system and sense organs	2.659	1.035
29	H269	Cataract, unspecified	2.644	2.242
30	H110	Pterygium	2.455	2.048
31	Z863	Personal history of endocrine, nutritional and metabolic diseases	2.198	816
32	I500	Congestive heart failure	2.177	1.818

No.	Kode ICD X	Diagnosis Primer	Jumlah Kunjungan	Jumlah Peserta
33	M179	narthritis, unspecified	2.149	729
34	K040	Pulpitis	2.013	1.701
35	Z131	Special screening examination for diabetes mellitus	1.940	548
36	R101	Pain localized to upper abdomen	1.904	1.779
37	Z489	Surgical follow-up care, unspecified	1.904	1.848
38	I119	Hypertensive heart disease without (congestive) heart failure	1.882	1.711
39	Z478	Other specified orthopaedic follow-up care	1.878	631
40	Z508	Care involving use of other rehabilitation procedures	1.851	252
41	R51	Headache	1.832	1.714
42	M750	Adhesive capsulitis of shoulder	1.815	753
43	Z392	Routine postpartum follow-up	1.724	1.548
44	J449	Chronic obstructive pulmonary disease, unspecified	1.722	1.330
45	H259	Senile cataract, unspecified	1.683	1.376
46	Z870	Personal history of diseases of the respiratory system	1.651	976
47	A099	Gastroenteritis and colitis of unspecified origin	1.649	1.593
48	H527	Disorder of refraction, unspecified	1.534	1.515
49	H250	Senile incipient cataract	1.532	1.294
50	I251	Atherosclerotic heart disease	1.494	1.273
51	K011	Impacted teeth	1.493	1.290
52	G409	Epilepsy, unspecified	1.425	892
53	N40	Hyperplasia of prostate	1.341	1.046
54	J40	Bronchitis, not specified as acute or chronic	1.309	1.242
55	R11	Nausea and vomiting	1.279	1.256
56	Z359	Supervision of high-risk pregnancy, unspecified	1.268	1.111
57	Z038	Observation for other suspected diseases and conditions	1.229	1.076
58	I64	Stroke, not specified as haemorrhage or infarction	1.228	949
59	M512	Other specified intervertebral disc displacement	1.226	402
60	Z358	Supervision of other high-risk pregnancies	1.220	937
61	R060	Dyspnoea	1.204	1.043
62	I209	Angina pectoris, unspecified	1.168	1.078
63	M543	Sciatica	1.163	532
64	J069	Acute upper respiratory infection, unspecified	1.155	1.110
65	E059	Thyrotoxicosis, unspecified	1.132	912
66	Z873	Personal history of diseases of the musculoskeletal system and connective tissue	1.132	473
67	H612	Impacted cerumen	1.131	1.038
68	Z511	Chemotherapy session for neoplasm	1.123	308

No.	Kode ICD X	Diagnosis Primer	Jumlah Kunjungan	Jumlah Peserta
69	G819	Hemiplegia, unspecified	1.111	300
70	M199	Arthrosis, unspecified	1.107	738
71	A162	Tuberculosis of lung, without mention of bacteriological or histological confirmation	1.094	947
72	Z010	Examination of eyes and vision	1.045	550
73	D561	Beta thalassaemia	960	76
74	R074	Chest pain, unspecified	950	917
75	Z929	Personal history of medical treatment, unspecified	905	240
76	H109	Conjunctivitis, unspecified	891	860
77	F209	Schizophrenia, unspecified	866	729
78	R42	Dizziness and giddiness	861	824
79	M1990	Arthrosis, unspecified, multiple sites	834	521
80	H663	Other chronic suppurative otitis media	818	699
81	N390	Urinary tract infection, site not specified	816	788
82	Z011	Examination of ears and hearing	790	430
83	G442	Tension-type headache	786	523
84	M1996	Arthrosis, unspecified, lower leg	777	603
85	J42	Unspecified chronic bronchitis	764	718
86	N200	Calculus of kidney	739	655
87	Z369	Antenatal screening, unspecified	727	411
88	A090	Other and unspecified gastroenteritis and colitis of infectious origin	678	661
89	J068	Other acute upper respiratory infections of multiple sites	667	647
90	N23	Unspecified renal colic	667	641
91	N939	Abnormal uterine and vaginal bleeding, unspecified	662	581
92	G510	Bell's palsy	660	231
93	H669	Otitis media, unspecified	660	616
94	D24	Benign neoplasm of breast	650	607
95	B86	Scabies	643	583
96	H041	Other disorders of lacrimal gland	642	593
97	E109	Insulin-dependent diabetes mellitus without complications	629	432
98	T141	Open wound of unspecified body region	628	613
99	H531	Subjective visual disturbances	625	619
100	J350	Chronic tonsillitis	617	554
Total			564.758	253.202

Tabel 8 Diagnosis Primer dengan Kunjungan Terbanyak pada Pelayanan RITL Tahun 2019 di Provinsi Jambi

No.	Kode ICD X	Diagnosis Primer	Jumlah Admisi	Jumlah Peserta
1	K30	Dyspepsia	7.115	6.644
2	A099	Gastroenteritis and colitis of unspecified origin	5.268	5.091
3	A010	Typhoid fever	4.838	4.700
4	A91	Dengue haemorrhagic fever	3.103	3.081
5	O420	Premature rupture of membranes, onset of labour within 24 hours	2.824	2.810
6	O342	Maternal care due to uterine scar from previous surgery	2.245	2.242
7	A090	Other and unspecified gastroenteritis and colitis of infectious origin	1.835	1.795
8	I10	Essential (primary) hypertension	1.797	1.734
9	J180	Bronchopneumonia, unspecified	1.707	1.630
10	Z511	Chemotherapy session for neoplasm	1.632	436
11	E119	Non-insulin-dependent diabetes mellitus without complications	1.377	1.263
12	O809	Single spontaneous delivery, unspecified	1.353	1.353
13	J459	Asthma, unspecified	1.311	1.111
14	I64	Stroke, not specified as haemorrhage or infarction	1.291	1.255
15	A90	Dengue fever [classical dengue]	1.273	1.270
16	B349	Viral infection, unspecified	1.266	1.254
17	N185	Chronic kidney disease, stage 5	1.180	759
18	O210	Mild hyperemesis gravidarum	1.160	944
19	J441	Chronic obstructive pulmonary disease with acute exacerbation, unspecified	1.143	964
20	I500	Congestive heart failure	1.135	972
21	R104	Other and unspecified abdominal pain	1.085	1.054
22	O322	Maternal care for transverse and oblique lie	1.065	1.065
23	E115	Non-insulin-dependent diabetes mellitus with peripheral circulatory complications	1.019	845
24	J209	Acute bronchitis, unspecified	991	954
25	D649	Anaemia, unspecified	955	860
26	J069	Acute upper respiratory infection, unspecified	899	885
27	D24	Benign neoplasm of breast	877	863
28	O689	Labour and delivery complicated by fetal stress, unspecified	877	876
29	N390	Urinary tract infection, site not specified	863	842
30	I110	Hypertensive heart disease with (congestive) heart failure	861	769
31	I200	Unstable angina	840	744
32	K409	Unilateral or unspecified inguinal hernia, without obstruction or gangrene	836	816
33	R560	Febrile convulsions	818	755
34	O141	Severe pre-eclampsia	790	775
35	H811	Benign paroxysmal verti	775	753

No.	Kode ICD X	Diagnosis Primer	Jumlah Admisi	Jumlah Peserta
36	J189	Pneumonia, unspecified	770	729
37	O429	Premature rupture of membranes, unspecified	765	762
38	O321	Maternal care for breech presentation	724	723
39	K358	Acute appendicitis, other and unspecified	719	713
40	I639	Cerebral infarction, unspecified	705	688
41	O441	Placenta praevia with haemorrhage	678	610
42	O631	Prolonged second stage (of labour)	675	674
43	O410	Olihydramnios	675	672
44	O630	Prolonged first stage (of labour)	662	662
45	A499	Bacterial infection, unspecified	655	640
46	I120	Hypertensive renal disease with renal failure	646	433
47	P220	Respiratory distress syndrome of newborn	626	613
48	J449	Chronic obstructive pulmonary disease, unspecified	607	531
49	H251	Senile nuclear cataract	589	514
50	P599	Neonatal jaundice, unspecified	588	571
51	J068	Other acute upper respiratory infections of multiple sites	584	564
52	O339	Maternal care for disproportion, unspecified	577	577
53	A162	Tuberculosis of lung, without mention of bacteriological or histological confirmation	575	524
54	O064	Unspecified abortion, incomplete, without complication	574	566
55	H813	Other peripheral verti	552	533
56	F200	Paranoid schizophrenia	543	464
57	P399	Infection specific to the perinatal period, unspecified	539	538
58	N40	Hyperplasia of prostate	529	492
59	K011	Impacted teeth	507	486
60	J350	Chronic tonsillitis	494	492
61	P392	Intra-amniotic infection of fetus, not elsewhere classified	492	492
62	I638	Other cerebral infarction	485	468
63	I119	Hypertensive heart disease without (congestive) heart failure	471	454
64	O470	False labour before 37 completed weeks of gestation	471	435
65	O020	Blighted ovum and nonhydatidiform mole	471	467
66	J40	Bronchitis, not specified as acute or chronic	449	444
67	O421	Premature rupture of membranes, onset of labour after 24 hours	438	434
68	J029	Acute pharyngitis, unspecified	435	432
69	K746	Other and unspecified cirrhosis of liver	425	320
70	R51	Headache	409	399
71	F209	Schizophrenia, unspecified	409	369
72	O639	Long labour, unspecified	401	401
73	D210	Other benign neoplasm of connective and other soft tissue of head, face and neck	394	390

No.	Kode ICD X	Diagnosis Primer	Jumlah Admisi	Jumlah Peserta
74	N200	Calculus of kidney	394	366
75	I209	Angina pectoris, unspecified	389	370
76	N132	Hydronephrosis with renal and ureteral calculous obstruction	389	360
77	R11	Nausea and vomiting	387	372
78	O200	Threatened abortion	375	358
79	J208	Acute bronchitis due to other specified organisms	374	368
80	I219	Acute myocardial infarction, unspecified	373	353
81	O034	Spontaneous abortion, incomplete, without complication	370	363
82	E114	Non-insulin-dependent diabetes mellitus with neurological complications	368	342
83	H110	Pterygium	361	339
84	K219	Gastro-oesophageal reflux disease without oesophagitis	356	346
85	E117	Non-insulin-dependent diabetes mellitus with multiple complications	353	325
86	I619	Intracerebral haemorrhage, unspecified	336	324
87	O622	Other uterine inertia	333	333
88	O364	Maternal care for intrauterine death	333	331
89	I250	Atherosclerotic cardiovascular disease, so described	332	300
90	R42	Dizziness and giddiness	326	320
91	O13	Gestational [pregnancy-induced] hypertension without significant proteinuria	315	307
92	O329	Maternal care for malpresentation of fetus, unspecified	312	312
93	O48	Prolonged pregnancy	309	309
94	O140	Moderate pre-eclampsia	309	308
95	I842	Internal haemorrhoids without complication	299	294
96	A169	Respiratory tuberculosis unspecified, without mention of bacteriological or histological confirmation	296	288
97	P221	Transient tachypnoea of newborn	295	294
98	O610	Failed medical induction of labour	293	293
99	K352	Acute appendicitis with generalized peritonitis	292	290
100	Z039	Observation for suspected disease or condition, unspecified	292	290
Total			88.873	83.295

Tabel 9 Kode INA CBGs Kunjungan Terbanyak pada RJTL Tahun 2019 di Provinsi Jambi

No.	Kode INA CBGs	Nama INA CBGs	Jumlah Kunjungan	Jumlah Peserta	Total Biaya Klaim	Rata-Rata Biaya Per Kunjungan
1	Q-5-44-0	Penyakit Kronis Kecil Lain-Lain	403.628	139.162	78.610.387.200	194.759
2	M-3-16-0	Prosedur Therapi Fisik Dan Prosedur Kecil Muskuloskeletal	40.324	4.503	4.498.529.500	111.560
3	N-3-15-0	Prosedur Dialisis	36.259	759	31.049.684.900	856.330
4	Q-5-42-0	Penyakit Akut Kecil Lain-Lain	26.778	23.513	5.013.318.200	187.218
5	Z-3-27-0	Perawatan Luka	20.440	15.843	3.913.745.200	191.475
6	Z-3-25-0	Prosedur Ultrasound Ginekologik	14.520	10.491	4.450.940.100	306.539
7	U-3-16-0	Prosedur Pada Gigi	13.068	5.128	3.767.834.400	288.325
8	H-3-12-0	Prosedur Lain-Lain Pada Mata	11.409	6.359	2.453.321.200	215.034
9	Z-3-23-0	Prosedur Ultrasound Lain-Lain	11.283	8.924	6.397.996.800	567.047
10	J-3-13-0	Prosedur Terapi Saluran Pernafasan	9.116	5.290	2.918.702.200	320.174
11	Q-5-25-0	Gastrointestinal Akut	8.282	7.466	1.177.742.500	142.205
12	Q-5-43-0	Penyakit Kronis Besar Lain-Lain	7.085	5.956	1.901.109.400	268.329
13	K-5-18-0	Other Digestive System Disorders	6.723	6.155	1.667.779.500	248.071
14	U-3-15-0	Prosedur Lain-Lain Pada Telinga, Hidung, Mulut Dan Tenggorokan	4.202	3.077	1.084.680.900	258.134
15	Q-5-12-0	Gigi	4.136	3.641	874.939.100	211.542
16	Q-5-19-0	Kontak Pelayanan Kesehatan Lain-Lain	2.720	1.135	338.588.300	124.481
17	Q-5-29-0	Gagal Jantung Kongestif Dan Kondisi Jantung Lain-Lain	2.696	2.292	1.436.387.200	532.785
18	I-3-13-0	Prosedur Ekokardiografi	2.562	2.424	839.905.000	327.832
19	Q-5-41-0	Penyakit Akut Besar Lain-Lain	2.371	2.286	704.637.600	297.190
20	Q-5-26-0	Bronkial Akut	1.949	1.862	385.077.100	197.577
21	F-5-14-0	Psikoterapi Individu Dewasa Bukan Akut	1.783	1.517	355.680.300	199.484
22	Q-5-27-0	Sistem Persarafan Pusat Akut	1.664	1.320	233.922.800	140.579
23	Q-5-32-0	Saluran Kemih Akut	1.610	1.443	413.570.300	256.876
24	G-5-17-0	Other Cranial Peripheral Nerve Diseases	1.556	1.436	388.748.000	249.838

No.	Kode INA CBGs	Nama INA CBGs	Jumlah Kunjungan	Jumlah Peserta	Total Biaya Klaim	Rata-Rata Biaya Per Kunjungan
25	H-2-36-0	Prosedur Operasi Katarak	1.527	1.342	6.633.964.900	4.344.443
26	Q-5-18-0	Konsultasi Atau Pemeriksaan Lain-Lain	1.462	805	198.355.900	135.674
27	Z-3-12-0	Prosedur Rehabilitasi	1.395	271	211.994.800	151.968
28	L-3-12-0	Prosedur Kecil Pada Kulit	1.097	985	230.308.800	209.944
29	Q-5-38-0	Paru Akut	1.019	977	256.537.400	251.754
30	N-3-14-0	Prosedur Kecil Endoskopi Pada Saluran Kemih	916	750	315.427.100	344.353
31	Q-5-40-0	Infeksi Saluran Kemih Akut	839	801	108.730.400	129.595
32	Q-5-31-0	Fraktur	784	694	104.580.500	133.393
33	I-3-14-0	Prosedur Stress Testing	718	704	207.379.100	288.829
34	Z-3-24-0	Prosedur Ultrasound Pembuluh Darah	680	541	435.222.900	640.034
35	D-3-10-0	Prosedur Transfusi & Terapi Sumsum Tulang	646	67	594.771.000	920.698
36	Q-5-23-0	Pemeriksaan Antepartum	645	595	84.496.500	131.002
37	M-3-11-0	Prosedur Diagnostik Dan Terapeutik Muskuloskeletal	623	372	267.926.000	430.058
38	Z-3-18-0	Ct-Scan Kepala	605	599	569.041.400	940.564
39	C-3-13-0	Kemoterapi Pada Tumor Payudara Atau Ovarium	561	170	656.743.000	1.170.665
40	Z-3-19-0	Ct Scan Lain-Lain	528	509	596.465.300	1.129.669
41	L-3-11-0	Prosedur Besar Pada Kulit	522	281	178.956.700	342.829
42	H-3-11-0	Prosedur Kecil Pada Ekstraokuler	447	421	115.699.900	258.836
43	U-3-13-0	Prosedur Diagnostik Lain-Lain Pada Telinga, Hidung, Mulut Dan Tenggorokan	427	265	136.222.700	319.023
44	Z-3-16-0	Prosedur Magnetic Resonance Imaging (Mri)	417	407	758.482.600	1.818.903
45	L-2-42-0	Prosedur Lain-Lain Pada Kulit Dan Jaringan Bawah Kulit	371	369	110.141.900	296.878
46	H-2-22-0	Prosedur Sedang Pada Mata	334	319	304.732.300	912.372
47	F-5-16-0	Psikoterapi Individu Pada Kanak-Kanak Masalah Kesehatan Mental	304	229	82.397.800	271.045
48	J-3-15-0	Prosedur Bronkoskopi	303	190	141.603.900	467.340

No.	Kode INA CBGs	Nama INA CBGs	Jumlah Kunjungan	Jumlah Peserta	Total Biaya Klaim	Rata-Rata Biaya Per Kunjungan
49	Q-5-39-0	Kecelakaan Besar Pada Jaringan Lunak	298	293	39.232.500	131.653
50	Q-5-24-0	Pemeriksaan Postpartum	286	279	25.853.200	90.396
51	F-5-10-0	Pelayanan Kesehatan Mental Ekstensif	281	275	102.060.900	363.206
52	C-3-18-0	Kemoterapi Pada Leukemia Akut	279	48	111.153.600	398.400
53	U-3-14-0	Prosedur Tes Fungsi Pada Telinga, Hidung, Mulut Dan Tenggorokan	268	241	76.608.400	285.852
54	G-3-13-0	Prosedur Elektroensefalografi (Eeg)	249	243	76.708.100	308.065
55	Q-5-33-0	Hematologi Akut	243	218	39.351.500	161.940
56	U-3-11-0	Prosedur Kecil Lain-Lain Pada Telinga, Hidung, Mulut Dan Tenggorokan	236	204	75.028.900	317.919
57	J-3-16-0	Prosedur Uji Fungsi Paru	235	213	107.831.000	458.855
58	Q-5-30-0	Infark Miokard Akut Dan Aritmia	224	219	138.923.500	620.194
59	Z-3-26-0	Prosedur Besar Radiografi	212	211	155.261.100	732.364
60	L-3-10-0	Prosedur Kecil Lain-Lain Pada Payudara	177	121	65.090.900	367.745
61	H-3-13-0	Prosedur Diagnostik & Imaging Pada Mata	176	169	42.646.200	242.308
62	H-2-23-0	Prosedur Kecil Pada Mata	140	117	72.088.100	514.915
63	Q-5-22-0	Persalinan Yang Sukar (False Labor)	139	136	14.804.400	106.506
64	Q-5-28-0	Kecelakaan Sistem Persarafan Pusat	121	118	22.701.100	187.612
65	N-3-11-0	Prosedur Diagnostik Lain Pada Studi Saluran Kemih	119	91	61.512.200	516.909
66	Q-5-37-0	Cardiac Arrest, Respiratory Arrest & Shock	116	116	31.134.000	268.397
67	Q-5-36-0	Kekacauan Metabolik Akut	108	104	39.319.300	364.068
68	N-2-21-0	Extracorporeal Shockwave Lithotripsy (Eswl) Pada Saluran Kemih	105	75	417.574.500	3.976.900
69	H-2-37-0	Prosedur Photokoagulasi Dan Krioterapi Pada Retina	102	44	109.894.800	1.077.400

No.	Kode INA CBGs	Nama INA CBGs	Jumlah Kunjungan	Jumlah Peserta	Total Biaya Klaim	Rata-Rata Biaya Per Kunjungan
70	K-3-15-0	Prosedur Endoskopi Kecil Pada Gastrointestinal Atas	94	92	71.779.800	763.615
71	C-3-15-0	Kemoterapi Pada Tumor Melanoma, Ginjal Atau Prostat	91	20	133.669.900	1.468.900
72	M-2-52-0	Prosedur Kecil Pada Jaringan Lunak	86	86	37.210.500	432.680
73	K-3-16-0	Prosedur Lain-Lain Pada Gastrointestinal	85	69	38.215.500	449.594
74	U-2-32-0	Prosedur Kecil Pada Mulut Dan Lidah	80	55	20.951.500	261.894
75	I-3-15-0	Prosedur Pengawasan Fungsi Kardiovaskular	77	75	24.499.400	318.174
76	D-2-22-0	Prosedur Kecil Pada Nodul Limpa Dan Tymus	76	76	23.899.600	314.468
77	M-3-10-0	Prosedur Manipulative Osteopathic	75	34	5.217.100	69.561
78	W-3-12-0	Prosedur Kecil Ginekologi	61	40	17.448.700	286.044
79	E-3-10-0	Prosedur Diagnostik Pada Kelenjar Endokrin	56	56	17.112.000	305.571
80	Q-5-21-0	Aborsi	54	53	9.949.000	184.241
81	K-3-11-0	Prosedur Kecil Pada Anus & Rektum	53	39	16.475.700	310.862
82	C-3-11-0	Kemoterapi Pada Tumor Paru & Kandung Kemih	52	20	35.779.000	688.058
83	N-3-10-0	Prosedur Pada Ginjal Dan Ureter	52	50	16.465.700	316.648
84	U-3-10-0	Prosedur Sedang Lain-Lain Pada Telinga, Hidung, Mulut Dan Tenggorokan	51	46	16.863.000	330.647
85	L-2-32-0	Prosedur Kecil Pemindahan Kulit Tanpa Luka Bakar	48	48	19.430.400	404.800
86	K-3-13-0	Prosedur Kolonoskopi	43	41	52.558.000	1.222.279
87	Q-5-20-0	Aborsi Mengancam	41	40	6.882.300	167.861
88	J-3-17-0	Prosedur Lain-Lain Pada Sistem Saluran Pernafasan	38	38	10.120.800	266.337
89	M-3-15-0	Prosedur Aplikasi Casts Dan Splints	38	27	10.701.700	281.624
90	K-3-10-0	Prosedur Kecil Lain-Lain Pada Gastrointestinal	37	34	9.175.200	247.978
91	P-9-17-0	Neonatal, Bbl Group-5	37	37	11.357.000	306.946
92	Q-5-35-0	Infeksi Akut	35	31	15.077.900	430.797

No.	Kode INA CBGs	Nama INA CBGs	Jumlah Kunjungan	Jumlah Peserta	Total Biaya Klaim	Rata-Rata Biaya Per Kunjungan
93	G-3-11-0	Prosedur Injeksi Pada Saraf Perifer	34	32	10.943.700	321.874
94	Q-5-14-0	Rongent (Plain Film)	33	33	3.653.500	110.712
95	Z-3-22-0	Imaging Kontras Lain-Lain	31	31	15.879.500	512.242
96	F-5-13-0	Psikoterapi Individu Dewasa Akut	28	28	13.184.600	470.879
97	C-3-19-0	Kemoterapi Pada Tumor Limfoma, Myeloma Atau Testis	28	16	19.027.400	679.550
98	U-3-12-0	Prosedur Kauterisasi & Packing Pada Rongga Hidung	26	26	3.787.900	145.688
99	C-3-23-0	Kemoterapi Pada Tumor Lain-Lain	25	21	10.409.900	416.396
100	W-2-11-0	Prosedur Pelebaran, Kuretase Dalam Rahim & Leher Rahim	22	18	15.615.600	709.800
Total			659.035	279.492	170.715.530.500	259.039

Tabel 10 Kode INA CBGs Kunjungan Terbanyak pada RITL Tahun 2019 di Provinsi Jambi

No.	Kode INA CBGs	Nama INA CBGs	Jumlah Admisi	Jumlah Peserta	Total Biaya Klaim	Rata-Rata Biaya Per Admisi
1	O-6-10-I	Operasi Pembedahan Caesar Ringan	11.530	11.525	64.665.841.800	5.608.486
2	K-4-17-I	Nyeri Abdomen & Gastroenteritis Lain-Lain (Ringan)	8.432	8.078	14.523.848.000	1.722.468
3	K-4-18-I	Diagnosis Sistem Pencernaan Lain-Lain (Ringan)	7.632	7.142	11.301.206.600	1.480.766
4	A-4-13-I	Infeksi Non Bakteri Ringan	5.145	5.102	9.783.767.000	1.901.607
5	A-4-14-I	Penyakit Infeksi Bakteri Dan Parasit Lain-Lain Ringan	5.071	4.926	12.889.005.500	2.541.709
6	O-6-13-I	Persalinan Vaginal Ringan	2.753	2.753	4.830.018.800	1.754.457
7	O-6-13-II	Persalinan Vaginal Sedang	2.710	2.708	5.571.169.100	2.055.782
8	U-4-13-I	Peradangan Epiglottis, Telinga Tengah, Ispa Dan Laringotrakeitis Ringan	2.275	2.208	5.127.138.200	2.253.687
9	W-4-16-I	Gangguan Antepartum Ringan	2.267	1.933	5.290.335.500	2.333.628
10	E-4-10-I	Penyakit Kencing Manis & Gangguan Nutrisi/ Metabolik Ringan	2.146	1.909	8.574.362.300	3.995.509
11	O-6-10-II	Operasi Pembedahan Caesar Sedang	2.050	2.048	12.047.073.800	5.876.621
12	I-4-17-I	Hipertensi Ringan	1.975	1.902	4.181.765.500	2.117.350
13	J-4-21-I	Gejala, Tanda Dan Diagnosis Sistem Pernafasan Lain-Lain (Ringan)	1.953	1.880	6.173.443.900	3.161.006
14	J-4-17-I	Penyakit Paru Obstruktif Kronis Ringan	1.947	1.614	6.650.042.000	3.415.533
15	J-4-16-I	Simple Pneumonia & Whooping Cough Ringan	1.924	1.840	7.627.563.500	3.964.430
16	U-4-11-I	Dysequilibrium Ringan	1.768	1.692	2.873.608.500	1.625.344
17	I-4-12-I	Kegagalan Jantung Ringan	1.646	1.381	5.230.523.400	3.177.718
18	J-4-18-I	Asthma & Bronkiolitis Ringan	1.619	1.390	3.931.156.400	2.428.139
19	H-1-30-I	Prosedur Lensa Dan Intra Okuler Ringan	1.567	1.314	10.431.719.800	6.657.128
20	D-4-13-I	Gangguan Sel Darah Merah Selain Krisis Anemia Sel Sickle Ringan	1.542	1.148	4.980.167.100	3.229.680
21	L-1-40-I	Prosedur Pada Kulit, Jaringan Bawah Kulit Dan Payudara Ringan	1.526	1.506	6.727.060.100	4.408.296
22	C-4-13-I	Kemoterapi Ringan	1.377	414	2.808.798.400	2.039.795

No.	Kode INA CBGs	Nama INA CBGs	Jumlah Admisi	Jumlah Peserta	Total Biaya Klaim	Rata-Rata Biaya Per Admisi
23	L-1-50-I	Prosedur Pada Payudara Ringan	1.375	1.321	7.946.923.900	5.779.581
24	G-4-22-I	Serangan Kejang Ringan	1.292	1.139	3.840.476.200	2.972.505
25	N-4-12-I	Infeksi Ginjal Dan Saluran Urin Ringan	1.283	1.245	3.307.222.700	2.577.726
26	W-1-11-I	Prosedur Dilatasi, Kuret, Intrauterin & Servik Ringan	1.279	1.265	2.396.729.600	1.873.909
27	J-4-15-I	Peradangan Dan Infeksi Pernafasan Ringan	1.234	1.130	5.505.457.400	4.461.473
28	P-8-08-I	Neonatal, Berat Badan Lahir Group-5 Dengan Sindroma Distres Pernafasan Ringan	1.054	1.048	4.642.157.500	4.404.324
29	B-4-13-I	Gangguan Hati Selain Tumor, Sirosis Atau Hepatitis Alkoholik Ringan	1.018	896	3.967.219.000	3.897.072
30	P-8-16-I	Neonatal, Bbl Group-5 Dengan Kongenital/Infeksi Perinatal Ringan	1.018	1.016	2.156.370.400	2.118.242
31	G-4-15-I	Kecelakaan Pembuluh Darah Otak Non Spesifik & Penyumbatan Pre-Cerebral Tanpa Infark Ringan	1.011	992	3.664.936.700	3.625.061
32	K-1-13-I	Prosedur Appendik Ringan	997	997	3.400.908.000	3.411.141
33	K-1-14-I	Prosedur Hernia Inguinal Dan Femoral Ringan	988	974	5.230.406.200	5.293.933
34	F-4-10-I	Schizofrenia Ringan	985	766	5.938.356.500	6.028.788
35	N-4-13-I	Batu Urin Ringan	910	877	3.485.882.200	3.830.640
36	K-4-18-II	Diagnosis Sistem Pencernaan Lain-Lain (Sedang)	907	879	1.978.105.700	2.180.932
37	N-4-10-II	Tumor Ginjal & Saluran Urin & Gagal Ginjal Sedang	905	656	3.679.886.200	4.066.173
38	W-1-20-I	Prosedur Pada Rahim & Adneksa Ringan	883	878	6.877.187.800	7.788.435
39	I-4-20-I	Angina Pektoris Dan Nyeri Dada Ringan	860	786	3.429.637.900	3.987.951
40	Z-4-12-I	Faktor-Faktor Yang Mempengaruhi Status Kesehatan Lain-Lain (Ringan)	827	793	1.234.774.800	1.493.077
41	G-4-23-I	Migren Dan Sakit Kepala Lain (Ringan)	783	756	1.857.562.400	2.372.366
42	W-1-10-I	Prosedur Aborsi Ringan	752	743	1.378.893.800	1.833.635
43	G-4-14-I	Kecelakaan Pembuluh Darah Otak Dengan Infark Ringan	748	720	3.731.294.400	4.988.361

No.	Kode INA CBGs	Nama INA CBGs	Jumlah Admisi	Jumlah Peserta	Total Biaya Klaim	Rata-Rata Biaya Per Admisi
44	I-4-15-I	Gangguan Pembuluh Darah Perifer Lain-Lain (Ringan)	743	662	3.726.246.800	5.015.137
45	P-8-13-I	Neonatal, Bbl Group-4 Tanpa Prosedur Mayor Ringan	740	732	4.164.980.100	5.628.351
46	M-4-17-I	Masalah Bagian Punggung/ Pinggang Belakang Ringan	710	674	2.458.400.700	3.462.536
47	U-1-15-I	Prosedur Tonsil & Adenoid Ringan	706	703	3.080.713.200	4.363.616
48	U-4-14-I	Penyakit Mulut Dan Gigi Ringan	661	637	2.158.623.700	3.265.694
49	N-1-40-I	Prosedur Pada Uretra Dan Transuretra Ringan	629	565	4.964.135.300	7.892.107
50	N-4-10-I	Tumor Ginjal & Saluran Urin & Gagal Ginjal Ringan	626	529	2.038.325.700	3.256.111
51	I-4-10-I	Infark Myokard Akut Ringan	588	559	2.475.763.700	4.210.482
52	I-4-12-II	Kegagalan Jantung Sedang	580	532	2.147.824.400	3.703.146
53	B-4-14-I	Gangguan Saluran Empedu Lain-Lain Ringan	541	505	2.153.145.800	3.979.937
54	K-1-50-I	Prosedur Anal Ringan	540	526	3.005.292.700	5.565.357
55	E-4-10-II	Penyakit Kencing Manis & Gangguan Nutrisi/ Metabolik Sedang	537	515	2.954.922.900	5.502.650
56	W-4-15-I	Persalinan False Labor Ringan	531	498	910.799.900	1.715.254
57	P-8-17-I	Neonatal, Bbl Group-5 Tanpa Prosedur Mayor Ringan	522	520	1.972.120.000	3.778.008
58	H-1-20-I	Prosedur Ektraokuler Dan Mata Ringan	458	436	1.902.871.700	4.154.742
59	A-4-14-II	Penyakit Infeksi Bakteri Dan Parasit Lain-Lain Sedang	410	407	1.263.935.600	3.082.770
60	M-1-50-I	Prosedur Jaringan Lunak Ringan	409	405	1.818.727.500	4.446.767
61	L-4-12-I	Peradangan Kulit/Cellulitis Ringan	395	387	605.110.300	1.531.925
62	K-4-17-II	Nyeri Abdomen & Gastroenteritis Lain-Lain (Sedang)	394	390	919.719.900	2.334.314
63	K-4-12-I	Gangguan Esofagus Ringan	393	377	1.047.100.900	2.664.379
64	A-4-13-III	Infeksi Non Bakteri Berat	383	382	1.248.910.900	3.260.864
65	G-4-26-I	Gangguan-Penyakit Sistem Pernafasan Lain-Lain (Ringan)	379	358	1.369.549.300	3.613.587
66	I-4-19-I	Gangguan Konduksi & Aritmia Jantung Ringan	374	334	1.389.630.800	3.715.590
67	J-4-16-II	Simple Pneumonia & Whooping Cough Sedang	374	365	2.008.161.600	5.369.416

No.	Kode INA CGBs	Nama INA CGBs	Jumlah Admisi	Jumlah Peserta	Total Biaya Klaim	Rata-Rata Biaya Per Admisi
68	I-4-16-I	Atherosklerosis Ringan	365	346	724.868.300	1.985.941
69	W-4-14-I	Abortus Mengancam Ringan	360	344	529.695.900	1.471.378
70	G-4-14-II	Kecelakaan Pembuluh Darah Otak Dengan Infark Sedang	355	350	2.536.018.800	7.143.715
71	K-1-40-I	Prosedur Sistem Pencernaan Lain-Lain (Ringan)	327	325	2.322.722.600	7.103.127
72	N-4-16-I	Diagnosis Ginjal Dan Saluran Urin Lain-Lain (Ringan)	324	295	1.131.656.500	3.492.767
73	B-4-13-II	Gangguan Hati Selain Tumor, Sirosis Atau Hepatitis Alkoholik Sedang	319	277	1.486.977.500	4.661.371
74	L-4-14-I	Gangguan Pada Kulit & Payudara Lain-Lain (Ringan)	311	299	805.425.300	2.589.792
75	G-4-13-I	Perdarahan Intra Kranial Bukan Traumatik Ringan	308	298	896.593.500	2.911.018
76	N-1-12-II	Membuat Baru, Merevisi Dan Memindahkan Alat Dialisis Sedang	295	237	2.677.323.200	9.075.672
77	N-1-12-I	Membuat Baru, Merevisi Dan Memindahkan Alat Dialisis Ringan	292	226	1.382.738.500	4.735.406
78	V-1-14-I	Pengangkatan Prostat Melalui Uretra Ringan	290	286	2.445.777.100	8.433.714
79	J-4-20-I	Pleural Efusi Dan Pneumotorak Ringan	285	255	1.320.060.500	4.631.791
80	O-6-12-II	Persalinan Vaginal Dengan Prosedur Selain Sterilisasi &/ Dilatasi & Kuret Sedang	278	278	668.675.000	2.405.306
81	P-8-12-I	Neonatal, Bbl Group-3 Tanpa Prosedur Mayor Ringan	272	262	1.931.362.500	7.100.597
82	W-4-17-I	Gangguan Postpartum Ringan	265	261	425.685.300	1.606.360
83	P-8-08-II	Neonatal, Berat Badan Lahir Group-5 Dengan Sindroma Distres Pernafasan Sedang	263	262	1.601.451.200	6.089.168
84	W-4-12-I	Gangguan Menstruasi & Sistem Reproduksi Wanita Lain-Lain (Ringan)	256	237	779.839.800	3.046.249
85	L-4-13-I	Trauma Pada Kulit, Jaringan Bawah Kulit Dan Payudara Ringan	254	253	667.631.900	2.628.472
86	I-1-15-I	Kateterisasi Jantung Ringan	249	248	1.369.705.400	5.500.825
87	I-1-40-I	Prosedur Kardiovaskular Perkutan Ringan	248	232	5.640.139.800	22.742.499
88	I-4-17-II	Hipertensi Sedang	247	245	595.113.400	2.409.366

No.	Kode INA CBGs	Nama INA CBGs	Jumlah Admisi	Jumlah Peserta	Total Biaya Klaim	Rata-Rata Biaya Per Admisi
89	D-1-20-I	Other Procedures Of Blood And Blood Forming Organs	244	241	1.073.664.000	4.400.262
90	W-1-20-II	Prosedur Pada Rahim & Adneksa Sedang	236	235	2.257.006.400	9.563.586
91	K-4-15-I	Obstruksi Saluran Gastrointestinal Ringan	231	226	549.661.800	2.379.488
92	E-1-20-I	Prosedur Pada Tiroid, Paratiroid Dan Saluran Tiroglosal Ringan	231	230	1.572.283.500	6.806.422
93	V-4-11-I	Diagnosis Sistem Reproduksi Laki-Laki Selain Tumor (Ringan)	229	223	742.143.800	3.240.803
94	E-4-11-I	Hipovolemia & Gangguan Elektrolit Ringan	228	217	644.360.700	2.826.143
95	E-4-10-III	Penyakit Kencing Manis & Gangguan Nutrisi/ Metabolik Berat	225	219	1.474.588.400	6.553.726
96	M-1-80-I	Prosedur Anggota Tubuh Atas Ringan	224	222	1.773.956.666	7.919.449
97	W-1-30-I	Prosedur Pada Vagina, Servik & Vulva Ringan	217	214	890.445.800	4.103.437
98	M-4-18-I	Penyakit Tulang Dan Sendi Lain-Lain Ringan	217	203	553.777.700	2.551.971
99	G-4-17-II	Gangguan Persarafan Kranial Dan Perifer Sedang	212	195	1.129.017.800	5.325.556
100	N-1-20-I	Prosedur Saluran Urin Atas Ringan	210	192	2.120.537.100	10.097.796
Total			113.454	106.721	394.375.923.566	3.476.087

Tabel 11 Kode INA CBGs dengan Total Biaya Klaim Tertinggi pada RJTL di Provinsi Jambi Tahun 2019

No.	Kode INA CBGs	Nama INA CBGs	Jumlah Kunjungan	Jumlah Peserta	Total Biaya Klaim	Rata-Rata Biaya Per Kunjungan
1	Q-5-44-0	Penyakit Kronis Kecil Lain-Lain	403.628	139.162	78.610.387.200	194.759
2	N-3-15-0	Prosedur Dialisis	36.259	759	31.049.684.900	856.330
3	H-2-36-0	Prosedur Operasi Katarak	1.527	1.342	6.633.964.900	4.344.443
4	Z-3-23-0	Prosedur Ultrasound Lain-Lain	11.283	8.924	6.397.996.800	567.047
5	Q-5-42-0	Penyakit Akut Kecil Lain-Lain	26.778	23.513	5.013.318.200	187.218
6	M-3-16-0	Prosedur Therapi Fisik Dan Prosedur Kecil Muskuloskeletal	40.324	4.503	4.498.529.500	111.560
7	Z-3-25-0	Prosedur Ultrasound Ginekologik	14.520	10.491	4.450.940.100	306.539
8	Z-3-27-0	Perawatan Luka	20.440	15.843	3.913.745.200	191.475
9	U-3-16-0	Prosedur Pada Gigi	13.068	5.128	3.767.834.400	288.325
10	J-3-13-0	Prosedur Terapi Saluran Pernafasan	9.116	5.290	2.918.702.200	320.174
11	H-3-12-0	Prosedur Lain-Lain Pada Mata	11.409	6.359	2.453.321.200	215.034
12	Q-5-43-0	Penyakit Kronis Besar Lain-Lain	7.085	5.956	1.901.109.400	268.329
13	K-5-18-0	Other Digestive System Disorders	6.723	6.155	1.667.779.500	248.071
14	Q-5-29-0	Gagal Jantung Kongestif Dan Kondisi Jantung Lain-Lain	2.696	2.292	1.436.387.200	532.785
15	Q-5-25-0	Gastrointestinal Akut	8.282	7.466	1.177.742.500	142.205
16	U-3-15-0	Prosedur Lain-Lain Pada Telinga, Hidung, Mulut Dan Tenggorokan	4.202	3.077	1.084.680.900	258.134
17	Q-5-12-0	Gigi	4.136	3.641	874.939.100	211.542
18	I-3-13-0	Prosedur Ekokardiografi	2.562	2.424	839.905.000	327.832
19	Z-3-16-0	Prosedur Magnetic Resonance Imaging (Mri)	417	407	758.482.600	1.818.903
20	Q-5-41-0	Penyakit Akut Besar Lain-Lain	2.371	2.286	704.637.600	297.190
21	C-3-13-0	Kemoterapi Pada Tumor Payudara Atau Ovarium	561	170	656.743.000	1.170.665
22	Z-3-19-0	Ct Scan Lain-Lain	528	509	596.465.300	1.129.669
23	D-3-10-0	Prosedur Transfusi & Terapi Sumsum Tulang	646	67	594.771.000	920.698
24	Z-3-18-0	Ct-Scan Kepala	605	599	569.041.400	940.564

No.	Kode INA CBGs	Nama INA CBGs	Jumlah Kunjungan	Jumlah Peserta	Total Biaya Klaim	Rata-Rata Biaya Per Kunjungan
25	Z-3-24-0	Prosedur Ultrasound Pembuluh Darah	680	541	435.222.900	640.034
26	N-2-21-0	Extracorporeal Shockwave Lithotripsy (Eswl) Pada Saluran Kemih	105	75	417.574.500	3.976.900
27	Q-5-32-0	Saluran Kemih Akut	1.610	1.443	413.570.300	256.876
28	G-5-17-0	Other Cranial Peripheral Nerve Diseases	1.556	1.436	388.748.000	249.838
29	Q-5-26-0	Bronkial Akut	1.949	1.862	385.077.100	197.577
30	F-5-14-0	Psikoterapi Individu Dewasa Bukan Akut	1.783	1.517	355.680.300	199.484
31	Q-5-19-0	Kontak Pelayanan Kesehatan Lain-Lain	2.720	1.135	338.588.300	124.481
32	N-3-14-0	Prosedur Kecil Endoskopi Pada Saluran Kemih	916	750	315.427.100	344.353
33	H-2-22-0	Prosedur Sedang Pada Mata	334	319	304.732.300	912.372
34	M-3-11-0	Prosedur Diagnostik Dan Terapeutik Muskuloskeletal	623	372	267.926.000	430.058
35	Q-5-38-0	Paru Akut	1.019	977	256.537.400	251.754
36	Q-5-27-0	Sistem Persarafan Pusat Akut	1.664	1.320	233.922.800	140.579
37	L-3-12-0	Prosedur Kecil Pada Kulit	1.097	985	230.308.800	209.944
38	Z-3-12-0	Prosedur Rehabilitasi	1.395	271	211.994.800	151.968
39	I-3-14-0	Prosedur Stress Testing	718	704	207.379.100	288.829
40	Q-5-18-0	Konsultasi Atau Pemeriksaan Lain-Lain	1.462	805	198.355.900	135.674
41	L-3-11-0	Prosedur Besar Pada Kulit	522	281	178.956.700	342.829
42	Z-3-26-0	Prosedur Besar Radiografi	212	211	155.261.100	732.364
43	J-3-15-0	Prosedur Bronkoskopi	303	190	141.603.900	467.340
44	Q-5-30-0	Infark Miokard Akut Dan Aritmia	224	219	138.923.500	620.194
45	U-3-13-0	Prosedur Diagnostik Lain-Lain Pada Telinga, Hidung, Mulut Dan Tenggorokan	427	265	136.222.700	319.023
46	C-3-15-0	Kemoterapi Pada Tumor Melanoma, Ginjal Atau Prostat	91	20	133.669.900	1.468.900
47	H-3-11-0	Prosedur Kecil Pada Ekstraokuler	447	421	115.699.900	258.836

No.	Kode INA CBGs	Nama INA CBGs	Jumlah Kunjungan	Jumlah Peserta	Total Biaya Klaim	Rata-Rata Biaya Per Kunjungan
48	C-3-18-0	Kemoterapi Pada Leukemia Akut	279	48	111.153.600	398.400
49	L-2-42-0	Prosedur Lain-Lain Pada Kulit Dan Jaringan Bawah Kulit	371	369	110.141.900	296.878
50	H-2-37-0	Prosedur Photokoagulasi Dan Krioterapi Pada Retina	102	44	109.894.800	1.077.400
51	Q-5-40-0	Infeksi Saluran Kemih Akut	839	801	108.730.400	129.595
52	J-3-16-0	Prosedur Uji Fungsi Paru	235	213	107.831.000	458.855
53	Q-5-31-0	Fraktur	784	694	104.580.500	133.393
54	F-5-10-0	Pelayanan Kesehatan Mental Ekstensif	281	275	102.060.900	363.206
55	Q-5-23-0	Pemeriksaan Antepartum	645	595	84.496.500	131.002
56	F-5-16-0	Psikoterapi Individu Pada Kanak-Kanak Masalah Kesehatan Mental	304	229	82.397.800	271.045
57	G-3-13-0	Prosedur Elektroensefalografi (Eeg)	249	243	76.708.100	308.065
58	U-3-14-0	Prosedur Tes Fungsi Pada Telinga, Hidung, Mulut Dan Tenggorokan	268	241	76.608.400	285.852
59	U-3-11-0	Prosedur Kecil Lain-Lain Pada Telinga, Hidung, Mulut Dan Tenggorokan	236	204	75.028.900	317.919
60	H-2-23-0	Prosedur Kecil Pada Mata	140	117	72.088.100	514.915
61	K-3-15-0	Prosedur Endoskopi Kecil Pada Gastrointestinal Atas	94	92	71.779.800	763.615
62	L-3-10-0	Prosedur Kecil Lain-Lain Pada Payudara	177	121	65.090.900	367.745
63	N-3-11-0	Prosedur Diagnostik Lain Pada Studi Saluran Kemih	119	91	61.512.200	516.909
64	K-3-13-0	Prosedur Kolonoskopi	43	41	52.558.000	1.222.279
65	H-3-13-0	Prosedur Diagnostik & Imaging Pada Mata	176	169	42.646.200	242.308
66	Q-5-33-0	Hematologi Akut	243	218	39.351.500	161.940
67	Q-5-36-0	Kekacauan Metabolik Akut	108	104	39.319.300	364.068
68	Q-5-39-0	Kecederaan Besar Pada Jaringan Lunak	298	293	39.232.500	131.653
69	K-3-16-0	Prosedur Lain-Lain Pada Gastrointestinal	85	69	38.215.500	449.594

No.	Kode INA CBGs	Nama INA CBGs	Jumlah Kunjungan	Jumlah Peserta	Total Biaya Klaim	Rata-Rata Biaya Per Kunjungan
70	M-2-52-0	Prosedur Kecil Pada Jaringan Lunak	86	86	37.210.500	432.680
71	C-3-11-0	Kemoterapi Pada Tumor Paru & Kandung Kemih	52	20	35.779.000	688.058
72	Q-5-37-0	Cardiac Arrest, Respiratory Arrest & Shock	116	116	31.134.000	268.397
73	Q-5-24-0	Pemeriksaan Postpartum	286	279	25.853.200	90.396
74	H-2-32-0	Prosedur Sedang Pada Segmen Anterior Mata	15	12	24.684.500	1.645.633
75	I-3-15-0	Prosedur Pengawasan Fungsi Kardiovaskular	77	75	24.499.400	318.174
76	D-2-22-0	Prosedur Kecil Pada Nodul Limpa Dan Tymus	76	76	23.899.600	314.468
77	I-2-15-0	Prosedur Kateterisasi Jantung	7	7	23.343.600	3.334.800
78	Q-5-28-0	Kecederaan Sistem Persarafan Pusat	121	118	22.701.100	187.612
79	U-2-32-0	Prosedur Kecil Pada Mulut Dan Lidah	80	55	20.951.500	261.894
80	L-2-32-0	Prosedur Kecil Pemindahan Kulit Tanpa Luka Bakar	48	48	19.430.400	404.800
81	C-3-19-0	Kemoterapi Pada Tumor Limfoma, Myeloma Atau Testis	28	16	19.027.400	679.550
82	C-3-14-0	Kemoterapi Pada Tumor Gastrointestinal	11	2	17.628.600	1.602.600
83	W-3-12-0	Prosedur Kecil Ginekologi	61	40	17.448.700	286.044
84	E-3-10-0	Prosedur Diagnostik Pada Kelenjar Endokrin	56	56	17.112.000	305.571
85	U-3-10-0	Prosedur Sedang Lain-Lain Pada Telinga, Hidung, Mulut Dan Tenggorokan	51	46	16.863.000	330.647
86	K-3-11-0	Prosedur Kecil Pada Anus & Rektum	53	39	16.475.700	310.862
87	N-3-10-0	Prosedur Pada Ginjal Dan Ureter	52	50	16.465.700	316.648
88	C-3-20-0	Kemoterapi Pada Tumor Kulit	8	3	16.452.000	2.056.500
89	Z-3-22-0	Imaging Kontras Lain-Lain	31	31	15.879.500	512.242
90	W-2-11-0	Prosedur Pelebaran, Kuretase Dalam Rahim & Leher Rahim	22	18	15.615.600	709.800
91	Q-5-35-0	Infeksi Akut	35	31	15.077.900	430.797

No.	Kode INA CBGs	Nama INA CBGs	Jumlah Kunjungan	Jumlah Peserta	Total Biaya Klaim	Rata-Rata Biaya Per Kunjungan
92	Q-5-22-0	Persalinan Yang Sukar (False Labor)	139	136	14.804.400	106.506
93	F-5-13-0	Psikoterapi Individu Dewasa Akut	28	28	13.184.600	470.879
94	P-9-17-0	Neonatal, Bbl Group-5	37	37	11.357.000	306.946
95	G-3-11-0	Prosedur Injeksi Pada Saraf Perifer	34	32	10.943.700	321.874
96	M-3-15-0	Prosedur Aplikasi Casts Dan Splints	38	27	10.701.700	281.624
97	C-3-23-0	Kemoterapi Pada Tumor Lain-Lain	25	21	10.409.900	416.396
98	J-3-17-0	Prosedur Lain-Lain Pada Sistem Saluran Pernafasan	38	38	10.120.800	266.337
99	Q-5-21-0	Aborsi	54	53	9.949.000	184.241
100	I-2-22-0	Prosedur Sedang Pada Pembuluh Darah	5	5	9.415.800	1.883.160
Total			658.869	279.354	170.778.339.000	259.199

Tabel 12 Kode INA CBGs dengan Total Biaya Klaim Tertinggi pada RITL di Provinsi Jambi Tahun 2019


No.	Kode INA CBGs	Nama INA CBGs	Jumlah Admisi	Jumlah Peserta	Total Biaya Klaim	Rata-Rata Biaya Per Admisi
1	O-6-10-I	Operasi Pembedahan Caesar Ringan	11.530	11.525	64.665.841.800	5.608.486
2	K-4-17-I	Nyeri Abdomen & Gastroenteritis Lain-Lain (Ringan)	8.432	8.078	14.523.848.000	1.722.468
3	A-4-14-I	Penyakit Infeksi Bakteri Dan Parasit Lain-Lain Ringan	5.071	4.926	12.889.005.500	2.541.709
4	O-6-10-II	Operasi Pembedahan Caesar Sedang	2.050	2.048	12.047.073.800	5.876.621
5	K-4-18-I	Diagnosis Sistem Pencernaan Lain-Lain (Ringan)	7.632	7.142	11.301.206.600	1.480.766
6	H-1-30-I	Prosedur Lensa Dan Intra Okuler Ringan	1.567	1.314	10.431.719.800	6.657.128
7	A-4-13-I	Infeksi Non Bakteri Ringan	5.145	5.102	9.783.767.000	1.901.607
8	E-4-10-I	Penyakit Kencing Manis & Gangguan Nutrisi/ Metabolik Ringan	2.146	1.909	8.574.362.300	3.995.509
9	L-1-50-I	Prosedur Pada Payudara Ringan	1.375	1.321	7.946.923.900	5.779.581
10	J-4-16-I	Simple Pneumonia & Whooping Cough Ringan	1.924	1.840	7.627.563.500	3.964.430
11	W-1-20-I	Prosedur Pada Rahim & Adneksa Ringan	883	878	6.877.187.800	7.788.435
12	L-1-40-I	Prosedur Pada Kulit, Jaringan Bawah Kulit Dan Payudara Ringan	1.526	1.506	6.727.060.100	4.408.296
13	J-4-17-I	Penyakit Paru Obstruktif Kronis Ringan	1.947	1.614	6.650.042.000	3.415.533
14	J-4-21-I	Gejala, Tanda Dan Diagnosis Sistem Pernafasan Lain-Lain (Ringan)	1.953	1.880	6.173.443.900	3.161.006
15	F-4-10-I	Schizofrenia Ringan	985	766	5.938.356.500	6.028.788
16	I-1-40-I	Prosedur Kardiovaskular Perkutan Ringan	248	232	5.640.139.800	22.742.499
17	O-6-13-II	Persalinan Vaginal Sedang	2.710	2.708	5.571.169.100	2.055.782
18	J-4-15-I	Peradangan Dan Infeksi Pernafasan Ringan	1.234	1.130	5.505.457.400	4.461.473
19	W-4-16-I	Gangguan Antepartum Ringan	2.267	1.933	5.290.335.500	2.333.628
20	I-4-12-I	Kegagalan Jantung Ringan	1.646	1.381	5.230.523.400	3.177.718
21	K-1-14-I	Prosedur Hernia Inguinal Dan Femoral Ringan	988	974	5.230.406.200	5.293.933
22	U-4-13-I	Peradangan Epiglottis, Telinga Tengah, Ispa Dan Laringotrakeitis Ringan	2.275	2.208	5.127.138.200	2.253.687

No.	Kode INA CBGs	Nama INA CBGs	Jumlah Admisi	Jumlah Peserta	Total Biaya Klaim	Rata-Rata Biaya Per Admisi
23	D-4-13-I	Gangguan Sel Darah Merah Selain Krisis Anemia Sel Sickle Ringan	1.542	1.148	4.980.167.100	3.229.680
24	N-1-40-I	Prosedur Pada Uretra Dan Transuretra Ringan	629	565	4.964.135.300	7.892.107
25	O-6-13-I	Persalinan Vaginal Ringan	2.753	2.753	4.830.018.800	1.754.457
26	P-8-08-I	Neonatal, Berat Badan Lahir Group-5 Dengan Sindroma Distres Pernafasan Ringan	1.054	1.048	4.642.157.500	4.404.324
27	I-4-17-I	Hipertensi Ringan	1.975	1.902	4.181.765.500	2.117.350
28	P-8-13-I	Neonatal, Bbl Group-4 Tanpa Prosedur Mayor Ringan	740	732	4.164.980.100	5.628.351
29	B-4-13-I	Gangguan Hati Selain Tumor, Sirosis Atau Hepatitis Alkoholik Ringan	1.018	896	3.967.219.000	3.897.072
30	J-4-18-I	Asthma & Bronkiolitis Ringan	1.619	1.390	3.931.156.400	2.428.139
31	G-4-22-I	Serangan Kejang Ringan	1.292	1.139	3.840.476.200	2.972.505
32	G-4-14-I	Kecelakaan Pembuluh Darah Otak Dengan Infark Ringan	748	720	3.731.294.400	4.988.361
33	I-4-15-I	Gangguan Pembuluh Darah Perifer Lain-Lain (Ringan)	743	662	3.726.246.800	5.015.137
34	N-4-10-II	Tumor Ginjal & Saluran Urin & Gagal Ginjal Sedang	905	656	3.679.886.200	4.066.173
35	G-4-15-I	Kecelakaan Pembuluh Darah Otak Non Spesifik & Penyumbatan Pre-Cerebral Tanpa Infark Ringan	1.011	992	3.664.936.700	3.625.061
36	N-4-13-I	Batu Urin Ringan	910	877	3.485.882.200	3.830.640
37	I-4-20-I	Angina Pectoris Dan Nyeri Dada Ringan	860	786	3.429.637.900	3.987.951
38	K-1-13-I	Prosedur Appendik Ringan	997	997	3.400.908.000	3.411.141
39	N-4-12-I	Infeksi Ginjal Dan Saluran Urin Ringan	1.283	1.245	3.307.222.700	2.577.726
40	J-1-20-III	Prosedur Sistem Pernafasan Non Kompleks Berat	104	104	3.123.468.800	30.033.354
41	U-1-15-I	Prosedur Tonsil & Adenoid Ringan	706	703	3.080.713.200	4.363.616
42	K-1-50-I	Prosedur Anal Ringan	540	526	3.005.292.700	5.565.357
43	E-4-10-II	Penyakit Kencing Manis & Gangguan Nutrisi/ Metabolik Sedang	537	515	2.954.922.900	5.502.650
44	U-4-11-I	Dysequilibrium Ringan	1.768	1.692	2.873.608.500	1.625.344
45	C-4-13-I	Kemoterapi Ringan	1.377	414	2.808.798.400	2.039.795
46	N-1-12-II	Membuat Baru, Merevisi Dan Memindahkan Alat Dialisis Sedang	295	237	2.677.323.200	9.075.672

No.	Kode INA CBGs	Nama INA CBGs	Jumlah Admisi	Jumlah Peserta	Total Biaya Klaim	Rata-Rata Biaya Per Admisi
47	G-4-14-II	Kecelakaan Pembuluh Darah Otak Dengan Infark Sedang	355	350	2.536.018.800	7.143.715
48	J-1-02-III	Ventilasi Mekanikal Long Term Tanpa Trakeostomi Berat	34	33	2.503.748.300	73.639.656
49	I-4-10-I	Infark Myokard Akut Ringan	588	559	2.475.763.700	4.210.482
50	M-4-17-I	Masalah Bagian Punggung/ Pinggang Belakang Ringan	710	674	2.458.400.700	3.462.536
51	V-1-14-I	Pengangkatan Prostat Melalui Uretra Ringan	290	286	2.445.777.100	8.433.714
52	W-1-11-I	Prosedur Dilatasi, Kuret, Intrauterin & Servik Ringan	1.279	1.265	2.396.729.600	1.873.909
53	J-1-20-I	Prosedur Sistem Pernafasan Non Kompleks Ringan	197	196	2.350.702.700	11.932.501
54	K-1-40-I	Prosedur Sistem Pencernaan Lain-Lain (Ringan)	327	325	2.322.722.600	7.103.127
55	W-1-20-II	Prosedur Pada Rahim & Adneksa Sedang	236	235	2.257.006.400	9.563.586
56	U-4-14-I	Penyakit Mulut Dan Gigi Ringan	661	637	2.158.623.700	3.265.694
57	P-8-16-I	Neonatal, Bbl Group-5 Dengan Kongenital/Infeksi Perinatal Ringan	1.018	1.016	2.156.370.400	2.118.242
58	B-4-14-I	Gangguan Saluran Empedu Lain-Lain Ringan	541	505	2.153.145.800	3.979.937
59	I-4-12-II	Kegagalan Jantung Sedang	580	532	2.147.824.400	3.703.146
60	N-1-20-I	Prosedur Saluran Urin Atas Ringan	210	192	2.120.537.100	10.097.796
61	N-4-10-I	Tumor Ginjal & Saluran Urin & Gagal Ginjal Ringan	626	529	2.038.325.700	3.256.111
62	J-4-16-II	Simple Pneumonia & Whooping Cough Sedang	374	365	2.008.161.600	5.369.416
63	K-4-18-II	Diagnosis Sistem Pencernaan Lain-Lain (Sedang)	907	879	1.978.105.700	2.180.932
64	P-8-17-I	Neonatal, Bbl Group-5 Tanpa Prosedur Mayor Ringan	522	520	1.972.120.000	3.778.008
65	K-1-20-I	Prosedur Intestinal Kompleks (Ringan)	157	152	1.971.223.400	12.555.563
66	P-8-12-I	Neonatal, Bbl Group-3 Tanpa Prosedur Mayor Ringan	272	262	1.931.362.500	7.100.597
67	H-1-20-I	Prosedur Ekstraokuler Dan Mata Ringan	458	436	1.902.871.700	4.154.742
68	G-4-23-I	Migren Dan Sakit Kepala Lain (Ringan)	783	756	1.857.562.400	2.372.366
69	M-1-50-I	Prosedur Jaringan Lunak Ringan	409	405	1.818.727.500	4.446.767

No.	Kode INA CBGs	Nama INA CBGs	Jumlah Admisi	Jumlah Peserta	Total Biaya Klaim	Rata-Rata Biaya Per Admisi
70	M-1-80-I	Prosedur Anggota Tubuh Atas Ringan	224	222	1.773.956.666	7.919.449
71	I-1-40-III	Prosedur Kardiovaskular Perkutan Berat	36	36	1.757.843.700	48.828.992
72	K-1-20-II	Prosedur Intestinal Kompleks (Sedang)	91	90	1.640.220.400	18.024.400
73	P-8-08-II	Neonatal, Berat Badan Lahir Group-5 Dengan Sindroma Distres Pernafasan Sedang	263	262	1.601.451.200	6.089.168
74	E-1-20-I	Prosedur Pada Tiroid, Paratiroid Dan Saluran Tiroglosal Ringan	231	230	1.572.283.500	6.806.422
75	B-4-13-II	Gangguan Hati Selain Tumor, Sirosis Atau Hepatitis Alkoholik Sedang	319	277	1.486.977.500	4.661.371
76	E-4-10-III	Penyakit Kencing Manis & Gangguan Nutrisi/ Metabolik Berat	225	219	1.474.588.400	6.553.726
77	I-1-40-II	Prosedur Kardiovaskular Perkutan Sedang	36	35	1.444.962.200	40.137.839
78	M-1-04-I	Prosedur Pada Sendi Tungkai/ Anggota Tubuh Bagian Bawah Mayor (Ringan)	47	45	1.430.596.800	30.438.230
79	I-4-10-III	Infark Myokard Akut Berat	145	139	1.422.643.500	9.811.334
80	I-4-15-II	Gangguan Pembuluh Darah Perifer Lain-Lain (Sedang)	206	189	1.418.797.200	6.887.365
81	I-4-19-I	Gangguan Konduksi & Aritmia Jantung Ringan	374	334	1.389.630.800	3.715.590
82	N-1-12-I	Membuat Baru, Merevisi Dan Memindahkan Alat Dialisis Ringan	292	226	1.382.738.500	4.735.406
83	W-1-10-I	Prosedur Aborsi Ringan	752	743	1.378.893.800	1.833.635
84	I-1-15-I	Kateterisasi Jantung Ringan	249	248	1.369.705.400	5.500.825
85	G-4-26-I	Gangguan-Penyakit Sistem Pernafasan Lain-Lain (Ringan)	379	358	1.369.549.300	3.613.587
86	D-4-11-I	Gangguan Pembekuan Darah Ringan	175	95	1.360.810.100	7.776.058
87	G-1-10-I	Kraniotomi Ringan	76	70	1.342.898.340	17.669.715
88	J-4-20-I	Pleural Efusi Dan Pneumotorak Ringan	285	255	1.320.060.500	4.631.791
89	A-4-14-II	Penyakit Infeksi Bakteri Dan Parasit Lain-Lain Sedang	410	407	1.263.935.600	3.082.770
90	A-4-13-III	Infeksi Non Bakteri Berat	383	382	1.248.910.900	3.260.864
91	Z-4-12-I	Faktor-Faktor Yang Mempengaruhi Status Kesehatan Lain-Lain (Ringan)	827	793	1.234.774.800	1.493.077

No.	Kode INA CBGs	Nama INA CBGs	Jumlah Admisi	Jumlah Peserta	Total Biaya Klaim	Rata-Rata Biaya Per Admisi
92	J-4-16-III	Simple Pneumonia & Whooping Cough Berat	182	176	1.225.515.000	6.733.599
93	V-1-12-I	Prosedur Pada Skrotum Dan Prostat Komplek-Moderat (Ringan)	142	141	1.166.593.900	8.215.450
94	N-4-10-III	Tumor Ginjal & Saluran Urin & Gagal Ginjal Berat	187	169	1.153.346.200	6.167.627
95	P-8-13-II	Neonatal, Bbl Group-4 Tanpa Prosedur Mayor Sedang	129	129	1.135.712.800	8.803.975
96	M-1-30-I	Prosedur Kaki Ringan	144	140	1.132.088.500	7.861.726
97	N-4-16-I	Diagnosis Ginjal Dan Saluran Urin Lain-Lain (Ringan)	324	295	1.131.656.500	3.492.767
98	G-4-17-II	Gangguan Persarafan Kranial Dan Perifer Sedang	212	195	1.129.017.800	5.325.556
99	N-1-12-III	Membuat Baru, Merevisi Dan Memindahkan Alat Dialisis Berat	52	49	1.089.893.200	20.959.485
100	D-1-20-I	Other Procedures Of Blood And Blood Forming Organs	244	241	1.073.664.000	4.400.262
Total			110.115	103.413	410.090.339.406	3.724.201



STATISTIK JKN 2015-2019

Fakta dan Data Capaian Program Jaminan Kesehatan Nasional

Buku ini berisi fakta dan data obyektif tentang capaian **Program Jaminan Kesehatan Nasional selama 2015-2019** yang dikompilasi dari data server SQL BPJS Kesehatan. Buku yang diterbitkan bersama Dewan Jaminan Sosial Nasional Buku dan BPJS Kesehatan ini diniatkan sebagai sumber informasi dasar bagi masyarakat yang berminat melakukan telaah dan evaluasi lebih mendalam tentang penyelenggaraan jaminan kesehatan di Indonesia.

DJSN mendedikasikan buku ini sebagai bentuk pertanggungjawaban publik atas tugas monitoring yang diembannya. BPJS Kesehatan menjadikan buku ini sebagai perwujudan komitmen terhadap prinsip keterbukaan informasi publik.

Informasi yang tersedia dalam buku ini juga bisa dijadikan sebagai dasar bagi pelaku bisnis di dunia kesehatan untuk menyesuaikan rencana usahanya. Para peneliti dapat melakukan kajian lanjutan tentang berbagai aspek layanan kesehatan. Pemerintah, baik pusat maupun daerah, juga dapat memanfaatkannya untuk perencanaan dan penyediaan jenis-jenis layanan kesehatan, termasuk perencanaan jumlah obat untuk penyakit tertentu.



**DEWAN JAMINAN
SOSIAL NASIONAL**
Gedung Kemenko PMK (Lt. 11)
Jalan Medan Merdeka Barat No. 3
Jakarta Pusat 10110
Telp. 021 3459444
Email: contact@djsn.go.id
Website: www.djsn.go.id



BPJS Kesehatan
Badan Penyelenggara Jaminan Sosial
BPJS Kesehatan Kantor Pusat
Jalan Letjen Suprpto
Cempaka Putih, Jakarta 10510
Telp. 021-4212938
Website: www.bpjs-kesehatan.go.id

ISBN 978-602-18863-5-9 (PDF)



9 786021 886359



BPJS Kesehatan
Badan Penyelenggara Jaminan Sosial



**Fakta dan Data Capaian Program
Jaminan Kesehatan Nasional**

SUMATERA SELATAN

**DEWAN JAMINAN SOSIAL NASIONAL
BPJS KESEHATAN**



SUMATERA SELATAN

Fakta dan Data Capaian Program
Jaminan Kesehatan Nasional
Provinsi Sumatera Selatan 2015-2019

LAMPIRAN BUKU STATISTIK JKN 2015-2019

ISBN 978-602-18863-5-9 (PDF)

Diterbitkan di Jakarta oleh Dewan Jaminan Sosial Nasional (DJSN)
dan Badan Penyelenggara Jaminan Sosial (BPJS) Kesehatan

Edisi Pertama, 2021

Buku ini dapat diakses dalam laman DJSN dan dapat
disebarluaskan kepada siapa saja yang membutuhkannya.
Untuk akuntabilitas, semua pihak yang menggunakan informasi
yang dikutip dari buku ini harus menyebutkan sumber “DJSN dan
BPJS Kesehatan, Statistik JKN 2015-2019”, 2021 hal xxx.

STATISTIK JKN 2015-2019

Fakta dan Data Capaian Program Jaminan Kesehatan Nasional

Tim Penyusun

PENANGGUNG JAWAB

Tb. Achmad Choesni (Ketua DJSN)

Fachmi Idris (Direktur Utama BPJS Kesehatan Masa Jabatan Tahun 2016-2021)

Ali Ghufron Mukti (Direktur Utama BPJS Kesehatan Masa Jabatan Tahun 2021-2026)

KETUA TIM

Asih Eka Putri (Anggota DJSN)

TIM ANALISIS DAN PENULISAN STATISTIK JKN 2014-2018

Hasbullah Thabrany (Tenaga Ahli DJSN)

Royasia Viki Ramadani (CHEPS/Tenaga Ahli DJSN)

Eviati Adawiyah (Tenaga Ahli DJSN)

Athi Rahmawati (Sekretariat DJSN)

Bayu Widyo Sasongko (PPJK Kementerian Kesehatan)

Retno Pujisubekti (TNP2K)

Citra Jaya (BPJS Kesehatan)

Norrasta Ulil Albab (BPJS Kesehatan)

Erzan Dhanalvin (BPJS Kesehatan)

Nilna Rahmi Isna (BPJS Kesehatan)

Yufan Putri (PKMK, Universitas Gadjah Mada)

TIM ANALISIS DAN PENULISAN STATISTIK JKN 2015-2019

Royasia Viki Ramadani (Tenaga Ahli DJSN/HFA Thinkwell)

Athi Rahmawati (Sekretariat DJSN)

Ery Setiawan (Tenaga Ahli DJSN/HFA Thinkwell)

Jusran Mawardi (BPJS Kesehatan)

Citra Jaya (BPJS Kesehatan)

Tria Sofa Purnama (BPJS Kesehatan)

Paramita Diani (BPJS Kesehatan)

Frizco Surgaria BS (BPJS Kesehatan)

Ricky Radius (Sekretariat DJSN)

Wenny Kartika Ayuningtyas (Sekretariat DJSN)

PENYUNTING

Hasbullah Thabrany

Prih Sarnianto



Penerbit

DEWAN JAMINAN SOSIAL NASIONAL

Gedung Kemenko PMK (Lt. 11)

Jalan Medan Merdeka Barat No. 3 Jakarta Pusat 10110



Kata Pengantar

Dewan Jaminan Sosial Nasional (DJSN) dan BPJS Kesehatan kembali menghadirkan buku Statistik JKN. Edisi kali ini mengungkap data dan fakta penyelenggaraan Program Jaminan Kesehatan Nasional (JKN) dalam kurun waktu lima tahun, mulai 2015 hingga tahun 2019.

Data dan fakta JKN ditampilkan melalui delapan indikator yaitu kepesertaan, iuran, fasilitas kesehatan, angka akses, angka konsumsi, rerata biaya satuan klaim, hasil (*outcome*) pengobatan dan distribusi penyakit. Data bersumber dari data rutin peserta yang terdaftar di BPJS Kesehatan yakni 157 juta jiwa (2015), 172 juta jiwa (2016), 188 juta jiwa (2017), 208 juta jiwa (2018), dan 224 juta jiwa (2019). Informasi tentang pemanfaatan pelayanan kesehatan diolah dari 1,5 miliar klaim, 1,4 miliar kunjungan rajal, 65 juta kunjungan rawat inap selama kurun waktu lima tahun.

Statistik JKN edisi kali ini dilengkapi dengan informasi JKN di 34 provinsi dalam lembaran terpisah untuk masing-masing provinsi. Pada buku ini ditampilkan lampiran informasi JKN di Provinsi Sumatera Selatan yang terdiri dari data tahun 2019 dengan indikator (1) Distribusi hasil pengobatan, (2) Distribusi 100 penyakit kunjungan terbanyak menurut diagnosis primer, (3) Distribusi 100 penyakit kunjungan terbanyak menurut kode INA CBGs, dan (4) Distribusi 100 penyakit biaya tertinggi menurut kode INA CBGs.

Publikasi ini diharapkan dapat memenuhi kebutuhan informasi tentang penyelenggaraan JKN di tingkat nasional hingga provinsi dan kabupaten/kota. Informasi dalam buku ini menjadi rujukan obyektif dalam pemantauan, pelaksanaan evaluasi dan penilaian keberhasilan program JKN. Kami mengucapkan terima kasih kepada seluruh pihak yang telah berkontribusi dalam penyusunan Buku Statistik JKN 2015-2019 hingga dapat diterbitkan.

Jakarta, Juni 2021

Ketua Kelompok Kerja
Pengolahan dan Analisis Data JKN 2015-2019

dr. Asih Eka Putri, MPPM, MM



Daftar Isi

	Hal
Kata Pengantar	v
Daftar Isi	vii
Tabel 1 Distribusi Hasil Pengobatan RJTL Menurut Hak Kelas Perawatan	1
Tabel 2 Distribusi Hasil Pengobatan RJTL Menurut Segmen Kepesertaan	1
Tabel 3 Distribusi Hasil Pengobatan RITL Menurut Hak Kelas Perawatan	1
Tabel 4 Distribusi Hasil Pengobatan RITL Menurut Segmen	1
Tabel 5 Diagnosis Primer dengan Kunjungan Terbanyak pada Pelayanan RJTP	2
Tabel 6 Diagnosis Primer dengan Kunjungan Terbanyak pada Pelayanan RITP	5
Tabel 7 Diagnosis Primer dengan Kunjungan Terbanyak pada Pelayanan RJTL	8
Tabel 8 Diagnosis Primer dengan Kunjungan Terbanyak pada Pelayanan RITL	11
Tabel 9 Kode INA CBGs Kunjungan Terbanyak pada RJTL	14
Tabel 10 Kode INA CBGs Kunjungan Terbanyak pada RITL	19
Tabel 11 Kode INA CBGs dengan Total Biaya Klaim Tertinggi pada RJTL	24
Tabel 12 Kode INA CBGs dengan Total Biaya Klaim Tertinggi pada RITL	29



Tabel 1 Distribusi Hasil Pengobatan RJTL Menurut Hak Kelas Perawatan di Provinsi Sumatera Selatan Tahun 2019

Hak Kelas		Meninggal	Pulang Paksa	Rujuk	Sehat	Tidak Tahu	Total
1	%	0,04	0,00	1,60	98,36	0,00	100
2	%	0,04	0,01	1,43	98,52	0,00	100
3	%	0,06	0,01	1,44	98,49	0,00	100
Seluruh Kelas	N	863	113	27.371	1.801.613	9	1.829.969
	%	0,05	0,01	1,50	98,45	0,00	100

Tabel 2 Distribusi Hasil Pengobatan RJTL Menurut Segmen di Provinsi Sumatera Selatan Tahun 2019

Segmen		Meninggal	Pulang Paksa	Rujuk	Sehat	Tidak Tahu	Total
PBI APBN	%	0,08	0,01	1,27	98,64	0,00	100
PBI APBD	%	0,10	0,02	1,47	98,42	0,00	100
PPU	%	0,03	0,01	1,45	98,51	0,00	100
PBPU	%	0,05	0,00	1,60	98,35	0,01	100,01
BP	%	0,05	0,00	1,61	98,34	0,00	100
Seluruh Segmen	N	863	113	27.371	1.801.613	9	1.829.969
	%	0,05	0,01	1,50	98,45	0,00	100

Tabel 3 Distribusi Hasil Pengobatan RITL Menurut Hak Kelas Perawatan di Provinsi Sumatera Selatan Tahun 2019

Hak Kelas		Meninggal	Pulang Paksa	Rujuk	Sehat	Tidak Tahu	Total
1	%	3,05	0,59	1,34	95,01	0,00	100
2	%	2,06	0,70	1,02	96,23	0,00	100
3	%	3,84	0,96	1,25	93,95	0,00	100
Seluruh Kelas	N	10.119	2.569	3.873	305.230	7	321.798
	%	3,14	0,80	1,20	94,85	0,00	100

Tabel 4 Distribusi Hasil Pengobatan RITL Menurut Segmen di Provinsi Sumatera Selatan Tahun 2019

Segmen		Meninggal	Pulang Paksa	Rujuk	Sehat	Tidak Tahu	Total
PBI APBN	%	4,46	1,11	1,27	93,15	0,00	100
PBI APBD	%	3,99	1,14	1,28	93,60	0,00	100
PPU	%	1,57	0,67	0,95	96,81	0,00	100
PBPU	%	3,31	0,67	1,33	94,69	0,02	100,02
BP	%	6,36	0,63	1,78	91,23	0,00	100
Seluruh Segmen	N	10.119	2.569	3.873	305.230	7	321.798
	%	3,14	0,80	1,20	94,85	0,00	100

Tabel 5 Diagnosis Primer dengan Kunjungan Terbanyak pada Pelayanan RJTP Tahun 2019 di Provinsi Sumatera Selatan

No.	Kode ICD X	Diagnosis Primer	Jumlah Kunjungan	Jumlah Peserta
1	J069	Acute upper respiratory infection, unspecified	436.457	285.848
2	J00	Acute nasopharyngitis [common cold]	268.925	180.651
3	I10	Essential (primary) hypertension	265.368	106.131
4	K30	Dyspepsia	185.163	132.365
5	M791	Myalgia	147.130	107.255
6	K297	Gastritis, unspecified	144.741	108.355
7	R509	Fever, unspecified	125.542	96.638
8	R51	Headache	107.269	84.943
9	A09	Diarrhoea and gastroenteritis of presumed infectious origin	85.142	73.936
10	R05	Cough	73.959	56.325
11	J029	Acute pharyngitis, unspecified	69.266	54.094
12	K040	Pulpitis	59.811	44.602
13	J06	Acute upper respiratory infections of multiple and unspecified sites	59.526	45.099
14	I11	Hypertensive heart disease	49.527	24.201
15	K041	Necrosis of pulp	48.099	35.088
16	M069	Rheumatoid arthritis, unspecified	45.578	30.332
17	J02	Acute pharyngitis	40.697	32.642
18	E11	Non-insulin-dependent diabetes mellitus	38.738	15.538
19	I119	Hypertensive heart disease without (congestive) heart failure	38.593	15.406
20	R50	Fever of other and unknown origin	36.154	30.192
21	K29	Gastritis and duodenitis	32.020	24.631
22	M545	Low back pain	30.334	22.186
23	I110	Hypertensive heart disease with (congestive) heart failure	28.830	13.035
24	L23	Allergic contact dermatitis	28.130	23.421
25	T784	Allergy, unspecified	27.202	21.747
26	J45	Asthma	26.526	15.432
27	J11	Influenza, virus not identified	25.918	20.300
28	K291	Other acute gastritis	25.520	18.921
29	E119	Non-insulin-dependent diabetes mellitus without complications	25.503	9.423
30	L309	Dermatitis, unspecified	25.089	21.093
31	K021	Caries of dentine	24.729	19.204
32	A010	Typhoid fever	23.920	20.665
33	H10	Conjunctivitis	23.677	21.662
34	L20	Atopic dermatitis	20.950	17.973
35	K02	Dental caries	20.484	17.377
36	F20	Schizophrenia	19.834	5.646

No.	Kode ICD X	Diagnosis Primer	Jumlah Kunjungan	Jumlah Peserta
37	J111	Influenza with other respiratory manifestations, virus not identified	19.556	14.431
38	I15	Secondary hypertension	19.501	10.097
39	I159	Secondary hypertension, unspecified	19.243	6.976
40	J068	Other acute upper respiratory infections of multiple sites	18.520	12.423
41	Z309	Contraceptive management, unspecified	17.671	10.620
42	Z34	Supervision of normal pregnancy	17.428	10.078
43	K006	Disturbances in tooth eruption	16.511	11.982
44	L30	Other dermatitis	16.471	14.148
45	J039	Acute tonsillitis, unspecified	15.996	13.485
46	H521	Myopia	15.634	14.734
47	K029	Dental caries, unspecified	14.852	11.784
48	J459	Asthma, unspecified	14.015	9.477
49	Z30	Contraceptive management	13.871	8.812
50	E118	Non-insulin-dependent diabetes mellitus with unspecified complications	13.815	6.158
51	M19	Other arthrosis	13.350	9.006
52	H814	Vertigo of central origin	13.082	10.475
53	K296	Other gastritis	13.023	10.516
54	E10	Insulin-dependent diabetes mellitus	12.695	5.990
55	L308	Other specified dermatitis	12.592	10.241
56	M150	Primary generalized (osteo)arthrosis	12.414	7.612
57	Z392	Routine postpartum follow-up	12.309	5.919
58	H109	Conjunctivitis, unspecified	12.261	11.250
59	J40	Bronchitis, not specified as acute or chronic	12.095	9.881
60	H527	Disorder of refraction, unspecified	11.870	11.209
61	M10	Gout	11.790	9.462
62	J03	Acute tonsillitis	11.491	10.120
63	I00	Rheumatic fever without mention of heart involvement	11.424	7.027
64	L209	Atopic dermatitis, unspecified	11.397	9.511
65	A78	Q fever	11.337	7.651
66	I500	Congestive heart failure	11.105	4.629
67	J10	Influenza due to other identified influenza virus	11.044	8.356
68	L239	Allergic contact dermatitis, unspecified cause	10.860	9.054
69	M06	Other rheumatoid arthritis	10.285	7.706
70	M199	Arthrosis, unspecified	10.220	7.065
71	Z349	Supervision of normal pregnancy, unspecified	10.129	6.230
72	L50	Urticaria	9.894	8.713
73	K121	Other forms of stomatitis	9.790	8.771
74	L029	Cutaneous abscess, furuncle and carbuncle, unspecified	9.779	8.493

No.	Kode ICD X	Diagnosis Primer	Jumlah Kunjungan	Jumlah Peserta
75	K047	Periapical abscess without sinus	9.749	8.224
76	Z348	Supervision of other normal pregnancy	9.386	5.004
77	K529	Noninfective gastroenteritis and colitis, unspecified	9.243	8.304
78	A15	Respiratory tuberculosis, bacteriologically and histologically confirmed	9.132	4.494
79	G44	Other headache syndromes	9.129	8.137
80	Z300	General counselling and advice on contraception	9.017	5.360
81	K12	Stomatitis and related lesions	8.705	7.653
82	J110	Influenza with pneumonia, virus not identified	8.647	5.760
83	Z36	Antenatal screening	8.504	5.256
84	G40	Epilepsy	8.439	2.497
85	J304	Allergic rhinitis, unspecified	8.420	7.186
86	G43	Migraine	8.382	7.005
87	H25	Senile cataract	8.266	6.029
88	J20	Acute bronchitis	8.256	6.999
89	K290	Acute haemorrhagic gastritis	8.242	5.479
90	E780	Pure hypercholesterolaemia	7.896	6.292
91	A881	Epidemic vertigo	7.868	6.558
92	L02	Cutaneous abscess, furuncle and carbuncle	7.760	6.962
93	I64	Stroke, not specified as haemorrhage or infarction	7.661	3.644
94	G442	Tension-type headache	7.599	6.722
95	F209	Schizophrenia, unspecified	7.350	2.409
96	B86	Scabies	7.279	6.250
97	H811	Benign paroxysmal vertigo	7.222	5.892
98	M790	Rheumatism, unspecified	7.126	5.536
99	A150	Tuberculosis of lung, confirmed by sputum microscopy with or without culture	7.122	3.100
100	J100	Influenza with pneumonia, influenza virus identified	6.860	4.622
Total			3.456.931	2.363.823

Tabel 6 Diagnosis Primer dengan Kunjungan Terbanyak pada Pelayanan RITP Tahun 2019 di Provinsi Sumatera Selatan

No.	Kode ICD X	Diagnosis Primer	Jumlah Admisi	Jumlah Peserta
1	O808	Other single spontaneous delivery	5.831	5.556
2	O800	Spontaneous vertex delivery	5.482	5.268
3	O80	Single spontaneous delivery	3.021	2.883
4	O809	Single spontaneous delivery, unspecified	2.316	2.240
5	A09	Diarrhoea and gastroenteritis of presumed infectious origin	1.564	1.500
6	K30	Dyspepsia	1.453	1.364
7	A010	Typhoid fever	1.295	1.249
8	K297	Gastritis, unspecified	955	902
9	I10	Essential (primary) hypertension	573	544
10	R509	Fever, unspecified	441	433
11	Z370	Single live birth	431	413
12	B54	Unspecified malaria	428	400
13	K29	Gastritis and duodenitis	339	331
14	A91	Dengue haemorrhagic fever	310	300
15	K291	Other acute gastritis	289	281
16	A01	Typhoid and paratyphoid fevers	238	232
17	H814	Vertigo of central origin	229	222
18	R10	Abdominal and pelvic pain	228	220
19	R50	Fever of other and unknown origin	220	218
20	Z340	Supervision of normal first pregnancy	209	204
21	J069	Acute upper respiratory infection, unspecified	194	194
22	R11	Nausea and vomiting	189	185
23	J45	Asthma	171	159
24	A90	Dengue fever [classical dengue]	169	169
25	E11	Non-insulin-dependent diabetes mellitus	160	149
26	K529	Noninfective gastroenteritis and colitis, unspecified	153	148
27	J459	Asthma, unspecified	144	133
28	K295	Chronic gastritis, unspecified	144	128
29	J00	Acute nasopharyngitis [common cold]	143	141
30	B509	Plasmodium falciparum malaria, unspecified	131	123
31	R104	Other and unspecified abdominal pain	127	125
32	O470	False labour before 37 completed weeks of gestation	126	124
33	O000	Abdominal pregnancy	124	117
34	N23	Unspecified renal colic	115	112
35	B199	Unspecified viral hepatitis without hepatic coma	114	112
36	O801	Spontaneous breech delivery	103	96
37	O211	Hyperemesis gravidarum with metabolic disturbance	100	87

No.	Kode ICD X	Diagnosis Primer	Jumlah Admisi	Jumlah Peserta
38	A78	Q fever	98	98
39	R51	Headache	98	98
40	I11	Hypertensive heart disease	96	95
41	Z309	Contraceptive management, unspecified	89	83
42	H81	Disorders of vestibular function	82	79
43	K520	Gastroenteritis and colitis due to radiation	82	82
44	A099	Gastroenteritis and colitis of unspecified origin	81	80
45	A881	Epidemic vertigo	80	77
46	J111	Influenza with other respiratory manifestations, virus not identified	80	79
47	K294	Chronic atrophic gastritis	77	74
48	Z39	Postpartum care and examination	74	65
49	H811	Benign paroxysmal vertigo	71	69
50	Z390	Care and examination immediately after delivery	71	66
51	A759	Typhus fever, unspecified	70	68
52	Z34	Supervision of normal pregnancy	70	67
53	Z392	Routine postpartum follow-up	60	59
54	R63	Symptoms and signs concerning food and fluid intake	59	57
55	M791	Myalgia	59	59
56	E86	Volume depletion	58	58
57	M545	Low back pain	57	53
58	O60	Preterm labour and delivery	57	56
59	I159	Secondary hypertension, unspecified	54	53
60	I15	Secondary hypertension	54	51
61	J40	Bronchitis, not specified as acute or chronic	54	54
62	N390	Urinary tract infection, site not specified	53	51
63	Z37	Outcome of delivery	53	53
64	R560	Febrile convulsions	52	51
65	B99	Other and unspecified infectious diseases	52	51
66	Z300	General counselling and advice on contraception	52	52
67	E104	Insulin-dependent diabetes mellitus with neurological complications	49	43
68	R060	Dyspnoea	49	48
69	J06	Acute upper respiratory infections of multiple and unspecified sites	48	48
70	I110	Hypertensive heart disease with (congestive) heart failure	46	44
71	R05	Cough	45	45
72	J029	Acute pharyngitis, unspecified	43	40
73	O210	Mild hyperemesis gravidarum	42	38
74	E162	Hypoglycaemia, unspecified	42	42
75	M059	Seropositive rheumatoid arthritis, unspecified	42	42
76	O712	Postpartum inversion of uterus	41	38

No.	Kode ICD X	Diagnosis Primer	Jumlah Admisi	Jumlah Peserta
77	A15	Respiratory tuberculosis, bacteriologically and histologically confirmed	40	38
78	E10	Insulin-dependent diabetes mellitus	40	37
79	I119	Hypertensive heart disease without (congestive) heart failure	40	37
80	E114	Non-insulin-dependent diabetes mellitus with neurological complications	39	31
81	J44	Other chronic obstructive pulmonary disease	39	38
82	J02	Acute pharyngitis	39	37
83	H813	Other peripheral vertigo	39	36
84	K759	Inflammatory liver disease, unspecified	37	37
85	Z348	Supervision of other normal pregnancy	34	34
86	K219	Gastro-oesophageal reflux disease without oesophagitis	34	34
87	K040	Pulpitis	34	33
88	J180	Bronchopneumonia, unspecified	33	32
89	J441	Chronic obstructive pulmonary disease with acute exacerbation, unspecified	32	31
90	I64	Stroke, not specified as haemorrhage or infarction	32	31
91	A150	Tuberculosis of lung, confirmed by sputum microscopy with or without culture	32	32
92	I500	Congestive heart failure	32	29
93	K029	Dental caries, unspecified	31	31
94	B50	Plasmodium falciparum malaria	29	29
95	R100	Acute abdomen	29	28
96	B51	Plasmodium vivax malaria	28	28
97	E109	Insulin-dependent diabetes mellitus without complications	27	25
98	K296	Other gastritis	25	25
99	R42	Dizziness and giddiness	25	25
100	J03	Acute tonsillitis	24	24
Total			31.493	30.190

Tabel 7 Diagnosis Primer dengan Kunjungan Terbanyak pada Pelayanan RJTL Tahun 2019 di Provinsi Sumatera Selatan

No.	Kode ICD X	Diagnosis Primer	Jumlah Kunjungan	Jumlah Peserta
1	Z098	Follow-up examination after other treatment for other conditions	789.752	183.623
2	Z099	Follow-up examination after unspecified treatment for other conditions	63.617	18.361
3	Z501	Other physical therapy	59.488	6.347
4	Z508	Care involving use of other rehabilitation procedures	29.051	2.527
5	N185	Chronic kidney disease, stage 5	26.549	1.216
6	R509	Fever, unspecified	25.605	21.569
7	Z961	Presence of intraocular lens	25.181	9.389
8	Z992	Dependence on renal dialysis	21.057	475
9	J459	Asthma, unspecified	20.065	12.714
10	Z491	Extracorporeal dialysis	19.480	391
11	Z089	Follow-up examination after unspecified treatment for malignant neoplasm	18.944	5.603
12	K30	Dyspepsia	17.382	15.315
13	Z090	Follow-up examination after surgery for other conditions	17.321	12.201
14	Z489	Surgical follow-up care, unspecified	15.144	10.957
15	Z488	Other specified surgical follow-up care	14.950	12.573
16	A099	Gastroenteritis and colitis of unspecified origin	14.212	13.264
17	Z510	Radiotherapy session	12.042	604
18	Z509	Care involving use of rehabilitation procedure, unspecified	11.788	1.529
19	H521	Myopia	11.650	10.983
20	N189	Chronic renal failure, unspecified	10.776	967
21	R104	Other and unspecified abdominal pain	10.600	9.656
22	K041	Necrosis of pulp	9.847	7.124
23	R100	Acute abdomen	9.494	7.878
24	Z038	Observation for other suspected diseases and conditions	8.938	8.182
25	I119	Hypertensive heart disease without (congestive) heart failure	8.923	6.766
26	I10	Essential (primary) hypertension	8.836	7.661
27	Z039	Observation for suspected disease or condition, unspecified	8.810	6.908
28	J46	Status asthmaticus	8.720	5.576
29	E119	Non-insulin-dependent diabetes mellitus without complications	7.676	5.094
30	Z138	Special screening examination for other specified diseases and disorders	7.520	4.564
31	Z012	Dental examination	7.277	3.413
32	Z480	Attention to surgical dressings and sutures	7.160	5.848
33	K040	Pulpitis	7.141	5.506
34	R11	Nausea and vomiting	6.941	6.651
35	H269	Cataract, unspecified	6.911	4.906

No.	Kode ICD X	Diagnosis Primer	Jumlah Kunjungan	Jumlah Peserta
36	H259	Senile cataract, unspecified	6.661	4.763
37	Z505	Speech therapy	5.837	568
38	A010	Typhoid fever	5.185	4.964
39	Z349	Supervision of normal pregnancy, unspecified	5.041	3.993
40	Z511	Chemotherapy session for neoplasm	4.871	1.250
41	H520	Hypermetropia	4.800	4.658
42	G409	Epilepsy, unspecified	4.535	1.855
43	R13	Dysphagia	4.500	3.737
44	J069	Acute upper respiratory infection, unspecified	4.458	4.186
45	I64	Stroke, not specified as haemorrhage or infarction	4.403	1.276
46	K810	Acute cholecystitis	4.224	3.634
47	Z097	Follow-up examination after combined treatment for other conditions	4.220	2.611
48	Z359	Supervision of high-risk pregnancy, unspecified	4.090	3.632
49	I251	Atherosclerotic heart disease	4.081	2.817
50	H110	Pterygium	4.055	3.339
51	M545	Low back pain	3.892	2.944
52	Z392	Routine postpartum follow-up	3.825	3.753
53	B349	Viral infection, unspecified	3.665	3.340
54	F200	Paranoid schizophrenia	3.553	2.316
55	R51	Headache	3.540	3.192
56	R074	Chest pain, unspecified	3.510	3.227
57	H409	Glaucoma, unspecified	3.434	1.572
58	Z358	Supervision of other high-risk pregnancies	3.281	2.805
59	R42	Dizziness and giddiness	3.222	2.906
60	H250	Senile incipient cataract	3.217	2.131
61	H524	Presbyopia	3.208	3.154
62	N40	Hyperplasia of prostate	3.178	1.989
63	H041	Other disorders of lacrimal gland	3.159	2.380
64	J449	Chronic obstructive pulmonary disease, unspecified	3.129	2.127
65	H669	Otitis media, unspecified	3.023	2.592
66	F209	Schizophrenia, unspecified	3.020	1.930
67	Z507	Occupational therapy and vocational rehabilitation, not elsewhere classified	3.000	335
68	R060	Dyspnoea	2.997	2.689
69	E86	Volume depletion	2.994	2.737
70	E059	Thyrotoxicosis, unspecified	2.943	1.869
71	Z478	Other specified orthopaedic follow-up care	2.930	1.486
72	J029	Acute pharyngitis, unspecified	2.883	2.782
73	N23	Unspecified renal colic	2.673	2.479

No.	Kode ICD X	Diagnosis Primer	Jumlah Kunjungan	Jumlah Peserta
74	H109	Conjunctivitis, unspecified	2.662	2.341
75	J40	Bronchitis, not specified as acute or chronic	2.543	2.365
76	H612	Impacted cerumen	2.517	2.325
77	Z131	Special screening examination for diabetes mellitus	2.388	870
78	J068	Other acute upper respiratory infections of multiple sites	2.386	2.266
79	H522	Astigmatism	2.328	2.267
80	K011	Impacted teeth	2.320	1.956
81	M179	arthrosis, unspecified	2.226	1.426
82	H813	Other peripheral verti	2.196	1.999
83	H251	Senile nuclear cataract	2.190	1.863
84	H814	Verti of central origin	2.155	1.897
85	R33	Retention of urine	2.146	1.537
86	D24	Benign neoplasm of breast	2.144	1.808
87	N200	Calculus of kidney	2.132	1.729
88	H811	Benign paroxysmal verti	2.129	1.955
89	H609	Otitis externa, unspecified	2.082	1.919
90	Z030	Observation for suspected tuberculosis	1.983	1.353
91	K021	Caries of dentine	1.957	1.474
92	H527	Disorder of refraction, unspecified	1.878	1.837
93	M5459	Low back pain, site unspecified	1.874	1.274
94	T16	Foreign body in ear	1.848	1.798
95	C509	Malignant neoplasm of breast, unspecified	1.839	1.028
96	I500	Congestive heart failure	1.833	1.505
97	O470	False labour before 37 completed weeks of gestation	1.820	1.555
98	J209	Acute bronchitis, unspecified	1.791	1.722
99	R520	Acute pain	1.734	1.639
100	A090	Other and unspecified gastroenteritis and colitis of infectious origin	1.717	1.647
Total			1.550.903	587.714

Tabel 8 Diagnosis Primer dengan Kunjungan Terbanyak pada Pelayanan RITL Tahun 2019 di Provinsi Sumatera Selatan

No.	Kode ICD X	Diagnosis Primer	Jumlah Admisi	Jumlah Peserta
1	A010	Typhoid fever	17.802	17.041
2	A099	Gastroenteritis and colitis of unspecified origin	13.776	13.162
3	K30	Dyspepsia	7.717	7.302
4	Z511	Chemotherapy session for neoplasm	5.377	1.551
5	A91	Dengue haemorrhagic fever	4.842	4.817
6	O809	Single spontaneous delivery, unspecified	4.710	4.709
7	O420	Premature rupture of membranes, onset of labour within 24 hours	4.424	4.417
8	O342	Maternal care due to uterine scar from previous surgery	4.386	4.373
9	O800	Spontaneous vertex delivery	3.906	3.905
10	E119	Non-insulin-dependent diabetes mellitus without complications	3.336	3.027
11	O808	Other single spontaneous delivery	3.335	3.334
12	D649	Anaemia, unspecified	3.312	2.480
13	I110	Hypertensive heart disease with (congestive) heart failure	3.106	2.753
14	I10	Essential (primary) hypertension	3.102	3.001
15	A090	Other and unspecified gastroenteritis and colitis of infectious origin	2.885	2.804
16	A90	Dengue fever [classical dengue]	2.878	2.864
17	A499	Bacterial infection, unspecified	2.771	2.706
18	P399	Infection specific to the perinatal period, unspecified	2.724	2.720
19	I500	Congestive heart failure	2.661	2.294
20	J459	Asthma, unspecified	2.592	2.233
21	D24	Benign neoplasm of breast	2.374	2.293
22	I119	Hypertensive heart disease without (congestive) heart failure	2.345	2.222
23	K409	Unilateral or unspecified inguinal hernia, without obstruction or gangrene	2.307	2.265
24	J180	Bronchopneumonia, unspecified	2.275	2.157
25	N185	Chronic kidney disease, stage 5	2.246	1.353
26	I64	Stroke, not specified as haemorrhage or infarction	2.243	2.149
27	R104	Other and unspecified abdominal pain	2.126	2.075
28	D561	Beta thalassaemia	1.965	330
29	E115	Non-insulin-dependent diabetes mellitus with peripheral circulatory complications	1.945	1.647
30	I200	Unstable angina	1.925	1.746
31	I251	Atherosclerotic heart disease	1.920	1.804
32	O210	Mild hyperemesis gravidarum	1.910	1.598
33	O410	Olihydramnios	1.878	1.876
34	B349	Viral infection, unspecified	1.863	1.843
35	J189	Pneumonia, unspecified	1.798	1.744

No.	Kode ICD X	Diagnosis Primer	Jumlah Admisi	Jumlah Peserta
36	H269	Cataract, unspecified	1.788	1.641
37	J029	Acute pharyngitis, unspecified	1.773	1.701
38	I639	Cerebral infarction, unspecified	1.741	1.694
39	A162	Tuberculosis of lung, without mention of bacteriological or histological confirmation	1.704	1.589
40	O630	Prolonged first stage (of labour)	1.698	1.697
41	O429	Premature rupture of membranes, unspecified	1.628	1.625
42	J069	Acute upper respiratory infection, unspecified	1.586	1.564
43	N390	Urinary tract infection, site not specified	1.584	1.551
44	H110	Pterygium	1.575	1.482
45	R560	Febrile convulsions	1.569	1.458
46	R101	Pain localized to upper abdomen	1.533	1.449
47	J209	Acute bronchitis, unspecified	1.514	1.485
48	N189	Chronic renal failure, unspecified	1.492	1.034
49	J441	Chronic obstructive pulmonary disease with acute exacerbation, unspecified	1.474	1.224
50	H813	Other peripheral verti	1.383	1.322
51	I120	Hypertensive renal disease with renal failure	1.367	883
52	O141	Severe pre-eclampsia	1.357	1.317
53	O828	Other single delivery by caesarean section	1.286	1.286
54	O322	Maternal care for transverse and oblique lie	1.263	1.263
55	H259	Senile cataract, unspecified	1.234	1.082
56	E86	Volume depletion	1.209	1.173
57	P071	Other low birth weight	1.185	1.159
58	O020	Blighted ovum and nonhydatidiform mole	1.183	1.176
59	J449	Chronic obstructive pulmonary disease, unspecified	1.165	1.066
60	H258	Other senile cataract	1.158	1.017
61	I679	Cerebrovascular disease, unspecified	1.142	1.104
62	C509	Malignant neoplasm of breast, unspecified	1.134	821
63	K529	Noninfective gastroenteritis and colitis, unspecified	1.112	1.059
64	J350	Chronic tonsillitis	1.070	1.066
65	O200	Threatened abortion	1.050	986
66	R509	Fever, unspecified	1.038	1.030
67	D210	Other benign neoplasm of connective and other soft tissue of head, face and neck	1.013	1.001
68	O470	False labour before 37 completed weeks of gestation	1.001	954
69	D219	Other benign neoplasm of connective and other soft tissue, unspecified	991	986
70	N200	Calculus of kidney	991	917
71	O829	Delivery by caesarean section, unspecified	970	970
72	O034	Spontaneous abortion, incomplete, without complication	958	946

No.	Kode ICD X	Diagnosis Primer	Jumlah Admisi	Jumlah Peserta
73	O13	Gestational [pregnancy-induced] hypertension without significant proteinuria	893	887
74	D481	Neoplasm of uncertain or unknown behavior of connective and other soft tissue	886	875
75	F200	Paranoid schizophrenia	883	728
76	O631	Prolonged second stage (of labour)	882	877
77	N40	Hyperplasia of prostate	866	820
78	P369	Bacterial sepsis of newborn, unspecified	864	857
79	O149	Pre-eclampsia, unspecified	839	820
80	G448	Other specified headache syndromes	789	757
81	I219	Acute myocardial infarction, unspecified	788	747
82	P599	Neonatal jaundice, unspecified	776	763
83	D367	Benign neoplasm of other specified sites	769	759
84	O48	Prolonged pregnancy	755	755
85	K746	Other and unspecified cirrhosis of liver	755	527
86	I619	Intracerebral haemorrhage, unspecified	752	707
87	K808	Other cholelithiasis	742	684
88	I209	Angina pectoris, unspecified	740	709
89	R11	Nausea and vomiting	740	724
90	O441	Placenta praevia with haemorrhage	733	658
91	N133	Other and unspecified hydronephrosis	731	700
92	H814	Verti of central origin	726	703
93	O689	Labour and delivery complicated by fetal stress, unspecified	720	720
94	A419	Septicaemia, unspecified	718	705
95	I210	Acute transmural myocardial infarction of anterior wall	714	657
96	O321	Maternal care for breech presentation	711	710
97	J46	Status asthmaticus	703	599
98	K358	Acute appendicitis, other and unspecified	687	680
99	J40	Bronchitis, not specified as acute or chronic	672	668
100	E876	Hypokalaemia	671	549
Total			201.186	184.718

Tabel 9 Kode INA CBGs Kunjungan Terbanyak pada RJTL Tahun 2019 di Provinsi Sumatera Selatan

No.	Kode INA CBGs	Nama INA CBGs	Jumlah Kunjungan	Jumlah Peserta	Total Biaya Klaim	Rata-Rata Biaya Per Kunjungan
1	Q-5-44-0	Penyakit Kronis Kecil Lain-Lain	975.217	269.126	217.966.012.600	223.505
2	M-3-16-0	Prosedur Therapi Fisik Dan Prosedur Kecil Muskuloskeletal	137.867	13.251	17.879.302.400	129.685
3	Q-5-42-0	Penyakit Akut Kecil Lain-Lain	115.052	91.849	21.979.366.500	191.039
4	N-3-15-0	Prosedur Dialisis	98.416	2.012	86.486.179.600	878.782
5	Z-3-23-0	Prosedur Ultrasound Lain-Lain	38.891	29.441	22.785.552.400	585.882
6	Z-3-25-0	Prosedur Ultrasound Ginekologik	37.451	25.679	11.600.675.800	309.756
7	Z-3-12-0	Prosedur Rehabilitasi	36.876	4.105	6.018.740.100	163.216
8	U-3-16-0	Prosedur Pada Gigi	35.191	16.649	10.408.228.400	295.764
9	Q-5-25-0	Gastrointestinal Akut	34.172	29.093	4.857.991.800	142.163
10	J-3-13-0	Prosedur Terapi Saluran Pernafasan	29.546	18.113	9.597.947.600	324.848
11	H-3-12-0	Prosedur Lain-Lain Pada Mata	29.404	15.910	6.939.873.900	236.018
12	Z-3-27-0	Perawatan Luka	27.038	20.612	5.261.777.400	194.607
13	K-5-18-0	Other Digestive System Disorders	20.702	18.023	5.282.310.800	255.159
14	Q-5-43-0	Penyakit Kronis Besar Lain-Lain	18.139	12.324	5.092.276.200	280.736
15	U-3-13-0	Prosedur Diagnostik Lain-Lain Pada Telinga, Hidung, Mulut Dan Tenggorokan	12.147	6.952	4.005.161.900	329.724
16	C-3-10-0	Prosedur Radioterapi	12.003	592	13.859.485.300	1.154.668
17	F-5-14-0	Psikoterapi Individu Dewasa Bukan Akut	11.266	5.285	3.353.859.100	297.697
18	Q-5-19-0	Kontak Pelayanan Kesehatan Lain-Lain	11.188	5.944	1.265.541.400	113.116
19	U-3-15-0	Prosedur Lain-Lain Pada Telinga, Hidung, Mulut Dan Tenggorokan	11.087	7.872	2.914.307.100	262.858
20	L-3-12-0	Prosedur Kecil Pada Kulit	9.080	8.329	1.933.072.900	212.893
21	Q-5-41-0	Penyakit Akut Besar Lain-Lain	8.978	8.291	2.749.642.800	306.265
22	Q-5-12-0	Gigi	8.796	7.306	1.865.124.600	212.042
23	M-3-11-0	Prosedur Diagnostik Dan Terapeutik Muskuloskeletal	8.082	2.989	3.451.984.200	427.120
24	I-3-13-0	Prosedur Ekokardiografi	6.747	5.956	2.691.817.200	398.965

No.	Kode INA CBGs	Nama INA CBGs	Jumlah Kunjungan	Jumlah Peserta	Total Biaya Klaim	Rata-Rata Biaya Per Kunjungan
25	Q-5-27-0	Sistem Persarafan Pusat Akut	5.833	2.395	810.649.800	138.976
26	Q-5-32-0	Saluran Kemih Akut	5.513	4.683	1.507.619.700	273.466
27	H-3-13-0	Prosedur Diagnostik & Imaging Pada Mata	5.332	3.664	1.360.717.600	255.198
28	H-2-36-0	Prosedur Operasi Katarak	5.218	4.281	36.002.760.900	6.899.724
29	G-5-17-0	Other Cranial Peripheral Nerve Diseases	4.231	3.071	1.082.570.900	255.866
30	J-3-16-0	Prosedur Uji Fungsi Paru	4.069	3.248	1.911.182.400	469.693
31	Q-5-26-0	Bronkial Akut	4.012	3.716	787.438.800	196.271
32	Q-5-36-0	Kekacauan Metabolik Akut	3.573	3.229	1.364.737.900	381.959
33	Z-3-18-0	Ct-Scan Kepala	3.276	3.183	3.522.845.600	1.075.350
34	N-3-14-0	Prosedur Kecil Endoskopi Pada Saluran Kemih	3.075	1.772	1.238.104.700	402.636
35	Q-5-38-0	Paru Akut	2.957	2.622	750.801.000	253.906
36	Z-3-19-0	Ct Scan Lain-Lain	2.652	2.533	3.768.021.700	1.420.823
37	J-3-15-0	Prosedur Bronkoskopi	2.560	1.721	1.016.995.500	397.264
38	Q-5-31-0	Fraktur	2.444	2.070	329.586.200	134.855
39	Q-5-23-0	Pemeriksaan Antepartum	2.288	2.127	298.113.200	130.294
40	Q-5-29-0	Gagal Jantung Kongestif Dan Kondisi Jantung Lain-Lain	2.061	1.727	1.126.882.700	546.765
41	C-3-13-0	Kemoterapi Pada Tumor Payudara Atau Ovarium	2.048	649	3.214.154.800	1.569.412
42	Q-5-18-0	Konsultasi Atau Pemeriksaan Lain-Lain	2.006	1.655	271.455.100	135.322
43	Q-5-40-0	Infeksi Saluran Kemih Akut	1.887	1.763	242.632.300	128.581
44	Q-5-24-0	Pemeriksaan Postpartum	1.723	1.680	156.604.500	90.891
45	Z-3-16-0	Prosedur Magnetic Resonance Imaging (Mri)	1.382	1.344	3.599.828.400	2.604.796
46	K-3-16-0	Prosedur Lain-Lain Pada Gastrointestinal	1.371	1.211	634.048.100	462.471
47	Z-3-26-0	Prosedur Besar Radiografi	1.369	1.356	1.198.467.900	875.433
48	U-3-14-0	Prosedur Tes Fungsi Pada Telinga, Hidung, Mulut Dan Tenggorokan	1.313	1.104	476.875.000	363.195
49	G-3-13-0	Prosedur Elektroensefalografi (Eeg)	1.303	1.232	604.283.600	463.763
50	Q-5-39-0	Kecelakaan Besar Pada Jaringan Lunak	999	977	131.398.900	131.530

No.	Kode INA CBGs	Nama INA CBGs	Jumlah Kunjungan	Jumlah Peserta	Total Biaya Klaim	Rata-Rata Biaya Per Kunjungan
51	L-2-42-0	Prosedur Lain-Lain Pada Kulit Dan Jaringan Bawah Kulit	969	886	311.079.100	321.031
52	M-3-15-0	Prosedur Aplikasi Casts Dan Splints	924	602	272.650.700	295.077
53	U-3-11-0	Prosedur Kecil Lain-Lain Pada Telinga, Hidung, Mulut Dan Tenggorokan	904	783	288.820.600	319.492
54	F-5-16-0	Psikoterapi Individu Pada Kanak-Kanak Masalah Kesehatan Mental	884	703	258.423.200	292.334
55	Q-5-22-0	Persalinan Yang Sukar (False Labor)	872	652	92.854.900	106.485
56	I-3-14-0	Prosedur Stress Testing	839	820	292.346.700	348.447
57	Q-5-30-0	Infark Miokard Akut Dan Aritmia	819	691	518.398.000	632.965
58	C-3-23-0	Kemoterapi Pada Tumor Lain-Lain	802	100	492.672.200	614.304
59	Q-5-33-0	Hematologi Akut	777	649	127.600.000	164.221
60	Z-3-24-0	Prosedur Ultrasound Pembuluh Darah	734	445	556.605.600	758.318
61	C-3-18-0	Kemoterapi Pada Leukemia Akut	678	125	387.090.900	570.931
62	L-3-11-0	Prosedur Besar Pada Kulit	666	376	237.066.800	355.956
63	C-3-17-0	Kemoterapi Pada Tumor Kepala Atau Leher	572	206	897.655.200	1.569.327
64	H-3-11-0	Prosedur Kecil Pada Ekstraokuler	554	537	148.529.700	268.104
65	Z-3-29-0	Imaging Lain-Lain	504	434	679.383.600	1.347.983
66	Q-5-37-0	Cardiac Arrest, Respiratory Arrest & Shock	489	488	132.943.700	271.869
67	D-3-10-0	Prosedur Transfusi & Terapi Sumsum Tulang	441	158	600.335.900	1.361.306
68	Q-5-28-0	Kecelakaan Sistem Persarafan Pusat	425	402	82.788.000	194.795
69	G-3-11-0	Prosedur Injeksi Pada Saraf Perifer	425	190	200.269.800	471.223
70	J-3-17-0	Prosedur Lain-Lain Pada Sistem Saluran Pernafasan	406	360	108.921.700	268.280
71	H-2-35-0	Prosedur Kecil Pada Segmen Posterior Mata	388	243	660.121.500	1.701.344
72	H-2-23-0	Prosedur Kecil Pada Mata	360	326	200.469.100	556.859
73	D-2-22-0	Prosedur Kecil Pada Nodul Limpa Dan Tymus	346	332	127.069.100	367.252

No.	Kode INA CBGs	Nama INA CBGs	Jumlah Kunjungan	Jumlah Peserta	Total Biaya Klaim	Rata-Rata Biaya Per Kunjungan
74	H-2-32-0	Prosedur Sedang Pada Segmen Anterior Mata	326	286	553.289.800	1.697.208
75	C-3-21-0	Kemoterapi Pada Tumor Ginekologi	325	152	344.515.200	1.060.047
76	N-3-10-0	Prosedur Pada Ginjal Dan Ureter	307	246	97.567.600	317.810
77	U-2-32-0	Prosedur Kecil Pada Mulut Dan Lidah	300	287	80.817.700	269.392
78	E-3-10-0	Prosedur Diagnostik Pada Kelenjar Endokrin	293	281	99.312.800	338.952
79	U-2-22-0	Prosedur Sedang Pada Telinga, Hidung, Mulut Dan Tenggorokan	282	196	116.055.600	411.545
80	L-3-10-0	Prosedur Kecil Lain-Lain Pada Payudara	250	234	99.875.200	399.501
81	I-3-15-0	Prosedur Pengawasan Fungsi Kardiovaskular	247	242	103.688.500	419.791
82	F-3-10-0	Terapi Shock	235	37	150.259.000	639.400
83	G-3-10-0	Prosedur Tap & Injeksi Pada Spinal	201	108	86.464.700	430.173
84	K-3-15-0	Prosedur Endoskopi Kecil Pada Gastrointestinal Atas	196	195	197.297.300	1.006.619
85	K-3-13-0	Prosedur Kolonoskopi	194	191	330.559.100	1.703.913
86	D-3-11-0	Prosedur Diagnostik Darah Dan Organ Pembentuk Darah	191	176	149.457.500	782.500
87	C-3-19-0	Kemoterapi Pada Tumor Limfoma, Myeloma Atau Testis	190	69	184.493.700	971.019
88	W-2-34-0	Prosedur Ginekologi Lain-Lain	180	168	61.254.600	340.303
89	Q-5-20-0	Aborsi Mengancam	178	174	30.336.300	170.429
90	C-3-11-0	Kemoterapi Pada Tumor Paru & Kandung Kemih	176	51	166.940.600	948.526
91	Q-5-21-0	Aborsi	170	168	31.687.700	186.398
92	H-2-37-0	Prosedur Photokoagulasi Dan Krioterapi Pada Retina	170	140	180.775.200	1.063.384
93	K-3-10-0	Prosedur Kecil Lain-Lain Pada Gastrointestinal	166	123	40.990.100	246.928
94	M-2-52-0	Prosedur Kecil Pada Jaringan Lunak	160	159	71.346.500	445.916
95	Z-3-22-0	Imaging Kontras Lain-Lain	136	134	73.136.000	537.765
96	Z-3-20-0	Imaging Kontras Saluran Urinari	133	128	99.400.400	747.371

No.	Kode INA CBGs	Nama INA CBGs	Jumlah Kunjungan	Jumlah Peserta	Total Biaya Klaim	Rata-Rata Biaya Per Kunjungan
97	U-3-12-0	Prosedur Kauterisasi & Packing Pada Rongga Hidung	129	117	19.293.900	149.565
98	Q-5-35-0	Infeksi Akut	124	120	53.150.500	428.633
99	F-5-15-0	Pengobatan Individu Keterbelakangan Mental	114	81	36.958.100	324.194
100	P-9-17-0	Neonatal, Bbl Group-5	104	104	32.622.500	313.678
Total			1.828.086	699.591	548.820.651.300	300.216

Tabel 10 Kode INA CBGs Kunjungan Terbanyak pada RITL Tahun 2019 di Provinsi Sumatera Selatan

No.	Kode INA CBGs	Nama INA CBGs	Jumlah Admisi	Jumlah Peserta	Total Biaya Klaim	Rata-Rata Biaya Per Admisi
1	O-6-10-I	Operasi Pembedahan Caesar Ringan	21.817	21.805	121.751.612.600	5.580.585
2	K-4-17-I	Nyeri Abdomen & Gastroenteritis Lain-Lain (Ringan)	21.095	19.974	36.118.882.500	1.712.201
3	A-4-14-I	Penyakit Infeksi Bakteri Dan Parasit Lain-Lain Ringan	20.255	19.333	51.903.963.000	2.562.526
4	O-6-13-I	Persalinan Vaginal Ringan	14.287	14.279	25.453.956.600	1.781.617
5	K-4-18-I	Diagnosis Sistem Pencernaan Lain-Lain (Ringan)	9.290	8.842	13.497.897.500	1.452.949
6	A-4-13-I	Infeksi Non Bakteri Ringan	9.197	9.089	16.633.395.700	1.808.568
7	L-1-40-I	Prosedur Pada Kulit, Jaringan Bawah Kulit Dan Payudara Ringan	7.357	7.275	32.197.742.600	4.376.477
8	H-1-30-I	Prosedur Lensa Dan Intra Okuler Ringan	7.269	6.155	61.631.723.000	8.478.707
9	O-6-13-II	Persalinan Vaginal Sedang	6.021	6.020	12.590.017.000	2.091.018
10	D-4-13-I	Gangguan Sel Darah Merah Selain Krisis Anemia Sel Sickle Ringan	5.482	2.733	24.229.434.600	4.419.817
11	I-4-17-I	Hipertensi Ringan	5.153	4.909	10.852.208.500	2.105.998
12	E-4-10-I	Penyakit Kencing Manis & Gangguan Nutrisi/ Metabolik Ringan	4.996	4.482	20.289.998.100	4.061.249
13	I-4-12-I	Kegagalan Jantung Ringan	4.363	3.762	14.230.007.300	3.261.519
14	U-4-13-I	Peradangan Epiglottis, Telinga Tengah, Ispa Dan Laringotrakeitis Ringan	4.318	4.219	9.735.921.800	2.254.729
15	W-4-16-I	Gangguan Antepartum Ringan	4.007	3.463	9.379.562.600	2.340.794
16	J-4-18-I	Asthma & Bronkiolitis Ringan	3.797	3.238	9.444.119.700	2.487.258
17	W-1-11-I	Prosedur Dilatasi, Kuret, Intrauterin & Servik Ringan	3.725	3.663	7.649.426.700	2.053.537
18	P-8-16-I	Neonatal, Bbl Group-5 Dengan Kongenital/Infeksi Perinatal Ringan	3.504	3.499	7.375.320.500	2.104.829
19	L-1-50-I	Prosedur Pada Payudara Ringan	3.465	3.186	21.133.695.200	6.099.191
20	J-4-16-I	Simple Pneumonia & Whooping Cough Ringan	3.299	3.155	12.981.172.400	3.934.881
21	J-4-15-I	Peradangan Dan Infeksi Pernafasan Ringan	3.212	2.961	14.454.764.000	4.500.238
22	U-4-11-I	Dysequilibrium Ringan	3.189	3.047	5.128.632.100	1.608.226

No.	Kode INA CBGs	Nama INA CBGs	Jumlah Admisi	Jumlah Peserta	Total Biaya Klaim	Rata-Rata Biaya Per Admisi
23	O-6-10-II	Operasi Pembedahan Caesar Sedang	3.173	3.172	18.987.206.800	5.983.992
24	J-4-21-I	Gejala, Tanda Dan Diagnosis Sistem Pernafasan Lain-Lain (Ringan)	2.849	2.759	9.289.448.200	3.260.600
25	J-4-17-I	Penyakit Paru Obstruktif Kronis Ringan	2.810	2.390	9.257.140.300	3.294.356
26	C-4-13-I	Kemoterapi Ringan	2.740	1.054	8.884.610.200	3.242.558
27	K-1-14-I	Prosedur Hernia Inguinal Dan Femoral Ringan	2.631	2.591	13.998.033.800	5.320.423
28	G-4-22-I	Serangan Kejang Ringan	2.480	2.203	7.414.361.900	2.989.662
29	W-1-10-I	Prosedur Aborsi Ringan	2.469	2.436	4.722.334.500	1.912.651
30	N-4-13-I	Batu Urin Ringan	2.379	2.264	9.102.597.300	3.826.228
31	H-1-20-I	Prosedur Ekstraokuler Dan Mata Ringan	2.312	2.173	15.314.867.000	6.624.077
32	N-4-10-II	Tumor Ginjal & Saluran Urin & Gagal Ginjal Sedang	2.267	1.437	10.462.509.400	4.615.134
33	W-1-20-I	Prosedur Pada Rahim & Adneksa Ringan	2.201	2.189	20.337.003.900	9.239.893
34	I-4-20-I	Angina Pektoris Dan Nyeri Dada Ringan	2.182	2.026	8.790.258.400	4.028.533
35	N-4-12-I	Infeksi Ginjal Dan Saluran Urin Ringan	2.145	2.079	5.531.556.900	2.578.814
36	I-4-15-I	Gangguan Pembuluh Darah Perifer Lain-Lain (Ringan)	2.085	1.886	10.767.882.200	5.164.452
37	B-4-13-I	Gangguan Hati Selain Tumor, Sirosis Atau Hepatitis Alkoholik Ringan	2.077	1.943	8.109.441.700	3.904.401
38	A-4-14-II	Penyakit Infeksi Bakteri Dan Parasit Lain-Lain Sedang	1.954	1.903	5.967.994.500	3.054.245
39	I-4-12-II	Kegagalan Jantung Sedang	1.811	1.636	7.517.393.400	4.150.963
40	G-4-15-I	Kecelakaan Pembuluh Darah Otak Non Spesifik & Penyumbatan Pre-Cerebral Tanpa Infark Ringan	1.757	1.693	6.385.045.500	3.634.061
41	E-4-11-I	Hipovolemia & Gangguan Elektrolit Ringan	1.665	1.535	4.683.233.900	2.812.753
42	C-4-13-II	Kemoterapi Sedang	1.601	807	10.774.310.200	6.729.738
43	K-1-50-I	Prosedur Anal Ringan	1.568	1.523	8.707.365.600	5.553.167
44	U-1-15-I	Prosedur Tonsil & Adenoid Ringan	1.559	1.551	6.690.650.400	4.291.630
45	K-4-18-II	Diagnosis Sistem Pencernaan Lain-Lain (Sedang)	1.462	1.409	3.319.710.800	2.270.664
46	W-4-15-I	Persalinan False Labor Ringan	1.439	1.365	2.534.664.500	1.761.407

No.	Kode INA CBGs	Nama INA CBGs	Jumlah Admisi	Jumlah Peserta	Total Biaya Klaim	Rata-Rata Biaya Per Admisi
47	M-4-21-I	Diagnosis Sistem Muskuloskeletal & Jaringan Penghubung Lain-Lain (Ringan)	1.421	1.399	3.691.599.000	2.597.888
48	M-4-17-I	Masalah Bagian Punggung/ Pinggang Belakang Ringan	1.419	1.290	5.060.918.100	3.566.538
49	K-1-40-I	Prosedur Sistem Pencernaan Lain-Lain (Ringan)	1.414	1.400	10.911.130.500	7.716.500
50	M-1-50-I	Prosedur Jaringan Lunak Ringan	1.410	1.405	6.914.952.175	4.904.221
51	I-4-10-I	Infark Myokard Akut Ringan	1.406	1.339	5.469.420.900	3.890.058
52	G-4-14-I	Kecelakaan Pembuluh Darah Otak Dengan Infark Ringan	1.396	1.364	7.052.629.100	5.052.027
53	N-4-10-I	Tumor Ginjal & Saluran Urin & Gagal Ginjal Ringan	1.394	1.185	5.068.951.200	3.636.263
54	E-4-10-II	Penyakit Kencing Manis & Gangguan Nutrisi/ Metabolik Sedang	1.387	1.295	7.968.742.600	5.745.308
55	G-4-26-I	Gangguan-Penyakit Sistem Pernafasan Lain-Lain (Ringan)	1.363	1.295	5.171.064.800	3.793.885
56	Z-4-12-I	Faktor-Faktor Yang Mempengaruhi Status Kesehatan Lain-Lain (Ringan)	1.295	1.280	1.920.661.200	1.483.136
57	G-4-23-I	Migren Dan Sakit Kepala Lain (Ringan)	1.247	1.199	3.073.663.200	2.464.846
58	C-4-13-III	Kemoterapi Berat	1.235	613	11.275.628.900	9.130.064
59	I-4-16-I	Atherosclerosis Ringan	1.191	1.137	2.371.101.100	1.990.849
60	B-4-14-I	Gangguan Saluran Empedu Lain-Lain Ringan	1.169	1.103	4.652.560.700	3.979.949
61	F-4-10-I	Schizofrenia Ringan	1.158	954	6.903.889.400	5.961.908
62	P-8-13-I	Neonatal, Bbl Group-4 Tanpa Prosedur Mayor Ringan	1.123	1.105	6.535.805.400	5.819.951
63	D-4-13-II	Gangguan Sel Darah Merah Selain Krisis Anemia Sel Sickel Sedang	1.103	766	4.785.760.900	4.338.858
64	K-4-17-II	Nyeri Abdomen & Gastroenteritis Lain-Lain (Sedang)	1.069	1.048	2.534.069.700	2.370.505
65	A-4-12-I	Demam Ringan	1.067	1.058	3.211.849.000	3.010.168
66	M-1-80-I	Prosedur Anggota Tubuh Atas Ringan	1.067	1.037	9.333.521.796	8.747.443
67	P-8-17-I	Neonatal, Bbl Group-5 Tanpa Prosedur Mayor Ringan	1.023	1.016	4.351.439.300	4.253.606
68	W-4-14-I	Abortus Mengancam Ringan	1.010	945	1.592.312.100	1.576.547
69	G-4-14-II	Kecelakaan Pembuluh Darah Otak Dengan Infark Sedang	997	976	6.596.706.400	6.616.556

No.	Kode INA CBGs	Nama INA CBGs	Jumlah Admisi	Jumlah Peserta	Total Biaya Klaim	Rata-Rata Biaya Per Admisi
70	L-4-14-I	Gangguan Pada Kulit & Payudara Lain-Lain (Ringan)	918	892	2.591.315.200	2.822.783
71	N-1-12-I	Membuat Baru, Merevisi Dan Memindahkan Alat Dialisis Ringan	880	605	5.990.466.600	6.807.348
72	P-8-08-I	Neonatal, Berat Badan Lahir Group-5 Dengan Sindroma Distres Pernafasan Ringan	849	835	3.781.288.100	4.453.814
73	I-4-17-II	Hipertensi Sedang	833	818	2.066.962.000	2.481.347
74	M-1-40-I	Eksisi Lokal Dan Pengangkatan Alat Fiksasi Internal Ringan	830	816	4.042.451.170	4.870.423
75	K-4-11-I	Gastritis & Ulkus Peptikum Ringan	796	785	2.070.344.100	2.600.935
76	G-4-17-I	Gangguan Persarafan Kranial Dan Perifer Ringan	779	743	3.322.133.600	4.264.613
77	N-1-12-II	Membuat Baru, Merevisi Dan Memindahkan Alat Dialisis Sedang	755	608	10.031.490.900	13.286.743
78	J-4-15-II	Peradangan Dan Infeksi Pernafasan Sedang	748	727	4.392.411.700	5.872.208
79	E-1-20-I	Prosedur Pada Tiroid, Paratiroid Dan Saluran Tiroglosal Ringan	747	710	5.938.166.800	7.949.353
80	N-4-16-I	Diagnosis Ginjal Dan Saluran Urin Lain-Lain (Ringan)	745	699	3.218.731.100	4.320.444
81	W-1-30-I	Prosedur Pada Vagina, Servik & Vulva Ringan	731	727	3.544.838.200	4.849.300
82	L-4-12-I	Peradangan Kulit/Cellulitis Ringan	702	697	1.099.333.500	1.566.002
83	U-1-20-I	Prosedur Tenggorokan, Mulut, Hidung Dan Telinga Lain-Lain (Ringan)	674	659	4.565.412.100	6.773.608
84	K-1-13-I	Prosedur Appendik Ringan	667	667	2.539.671.700	3.807.604
85	B-4-13-II	Gangguan Hati Selain Tumor, Sirosis Atau Hepatitis Alkoholik Sedang	664	529	3.371.545.300	5.077.628
86	K-4-12-I	Gangguan Esofagus Ringan	659	635	1.769.757.300	2.685.519
87	A-4-13-III	Infeksi Non Bakteri Berat	606	605	1.775.473.300	2.929.824
88	G-4-13-I	Perdarahan Intra Kranial Bukan Traumatik Ringan	598	586	1.845.650.642	3.086.372
89	W-4-12-I	Gangguan Menstruasi & Sistem Reproduksi Wanita Lain-Lain (Ringan)	596	521	1.851.168.000	3.105.987
90	I-4-12-III	Kegagalan Jantung Berat	588	556	3.377.207.200	5.743.550
91	I-1-15-I	Kateterisasi Jantung Ringan	582	575	4.536.777.000	7.795.149

No.	Kode INA CGBs	Nama INA CGBs	Jumlah Admisi	Jumlah Peserta	Total Biaya Klaim	Rata-Rata Biaya Per Admisi
92	J-4-16-II	Simple Pneumonia & Whooping Cough Sedang	562	544	3.318.998.900	5.905.692
93	L-4-13-I	Trauma Pada Kulit, Jaringan Bawah Kulit Dan Payudara Ringan	555	553	1.437.677.500	2.590.410
94	J-4-20-I	Pleural Efusi Dan Pneumotorak Ringan	551	490	2.557.744.500	4.642.005
95	O-6-12-I	Persalinan Vaginal Dengan Prosedur Selain Sterilisasi &/ Dilatasi &Kuret Ringan	547	547	1.176.837.000	2.151.439
96	I-4-24-I	Diagnosis Sistem Pembuluh Darah Lain-Lain (Ringan)	543	512	1.436.945.300	2.646.308
97	N-1-40-I	Prosedur Pada Uretra Dan Transuretra Ringan	541	500	5.861.064.200	10.833.760
98	A-4-10-I	Septikemia Ringan	538	527	1.179.194.400	2.191.811
99	I-4-19-I	Gangguan Konduksi & Aritmia Jantung Ringan	534	512	2.065.925.800	3.868.775
100	G-4-24-I	Trauma Kepala Ringan	534	526	1.518.983.600	2.844.539
Total			269.930	251.028	980.937.419.483	3.634.044

Tabel 11 Kode INA CBGs dengan Total Biaya Klaim Tertinggi pada RJTL di Provinsi Sumatera Selatan Tahun 2019

No.	Kode INA CBGs	Nama INA CBGs	Jumlah Kunjungan	Jumlah Peserta	Total Biaya Klaim	Rata-Rata Biaya Per Kunjungan
1	Q-5-44-0	Penyakit Kronis Kecil Lain-Lain	975.217	269.126	217.966.012.600	223.505
2	N-3-15-0	Prosedur Dialisis	98.416	2.012	86.486.179.600	878.782
3	H-2-36-0	Prosedur Operasi Katarak	5.218	4.281	36.002.760.900	6.899.724
4	Z-3-23-0	Prosedur Ultrasound Lain-Lain	38.891	29.441	22.785.552.400	585.882
5	Q-5-42-0	Penyakit Akut Kecil Lain-Lain	115.052	91.849	21.979.366.500	191.039
6	M-3-16-0	Prosedur Therapi Fisik Dan Prosedur Kecil Muskuloskeletal	137.867	13.251	17.879.302.400	129.685
7	C-3-10-0	Prosedur Radioterapi	12.003	592	13.859.485.300	1.154.668
8	Z-3-25-0	Prosedur Ultrasound Ginekologik	37.451	25.679	11.600.675.800	309.756
9	U-3-16-0	Prosedur Pada Gigi	35.191	16.649	10.408.228.400	295.764
10	J-3-13-0	Prosedur Terapi Saluran Pernafasan	29.546	18.113	9.597.947.600	324.848
11	H-3-12-0	Prosedur Lain-Lain Pada Mata	29.404	15.910	6.939.873.900	236.018
12	Z-3-12-0	Prosedur Rehabilitasi	36.876	4.105	6.018.740.100	163.216
13	K-5-18-0	Other Digestive System Disorders	20.702	18.023	5.282.310.800	255.159
14	Z-3-27-0	Perawatan Luka	27.038	20.612	5.261.777.400	194.607
15	Q-5-43-0	Penyakit Kronis Besar Lain-Lain	18.139	12.324	5.092.276.200	280.736
16	Q-5-25-0	Gastrointestinal Akut	34.172	29.093	4.857.991.800	142.163
17	U-3-13-0	Prosedur Diagnostik Lain-Lain Pada Telinga, Hidung, Mulut Dan Tenggorokan	12.147	6.952	4.005.161.900	329.724
18	Z-3-19-0	Ct Scan Lain-Lain	2.652	2.533	3.768.021.700	1.420.823
19	Z-3-16-0	Prosedur Magnetic Resonance Imaging (Mri)	1.382	1.344	3.599.828.400	2.604.796
20	Z-3-18-0	Ct-Scan Kepala	3.276	3.183	3.522.845.600	1.075.350
21	M-3-11-0	Prosedur Diagnostik Dan Terapeutik Muskuloskeletal	8.082	2.989	3.451.984.200	427.120
22	F-5-14-0	Psikoterapi Individu Dewasa Bukan Akut	11.266	5.285	3.353.859.100	297.697
23	C-3-13-0	Kemoterapi Pada Tumor Payudara Atau Ovarium	2.048	649	3.214.154.800	1.569.412
24	U-3-15-0	Prosedur Lain-Lain Pada Telinga, Hidung, Mulut Dan Tenggorokan	11.087	7.872	2.914.307.100	262.858

No.	Kode INA CBGs	Nama INA CBGs	Jumlah Kunjungan	Jumlah Peserta	Total Biaya Klaim	Rata-Rata Biaya Per Kunjungan
25	Q-5-41-0	Penyakit Akut Besar Lain-Lain	8.978	8.291	2.749.642.800	306.265
26	I-3-13-0	Prosedur Ekokardiografi	6.747	5.956	2.691.817.200	398.965
27	L-3-12-0	Prosedur Kecil Pada Kulit	9.080	8.329	1.933.072.900	212.893
28	J-3-16-0	Prosedur Uji Fungsi Paru	4.069	3.248	1.911.182.400	469.693
29	Q-5-12-0	Gigi	8.796	7.306	1.865.124.600	212.042
30	Q-5-32-0	Saluran Kemih Akut	5.513	4.683	1.507.619.700	273.466
31	Q-5-36-0	Kekacauan Metabolik Akut	3.573	3.229	1.364.737.900	381.959
32	H-3-13-0	Prosedur Diagnostik & Imaging Pada Mata	5.332	3.664	1.360.717.600	255.198
33	Q-5-19-0	Kontak Pelayanan Kesehatan Lain-Lain	11.188	5.944	1.265.541.400	113.116
34	N-3-14-0	Prosedur Kecil Endoskopi Pada Saluran Kemih	3.075	1.772	1.238.104.700	402.636
35	Z-3-26-0	Prosedur Besar Radiografi	1.369	1.356	1.198.467.900	875.433
36	Q-5-29-0	Gagal Jantung Kongestif Dan Kondisi Jantung Lain-Lain	2.061	1.727	1.126.882.700	546.765
37	G-5-17-0	Other Cranial Peripheral Nerve Diseases	4.231	3.071	1.082.570.900	255.866
38	J-3-15-0	Prosedur Bronkoskopi	2.560	1.721	1.016.995.500	397.264
39	C-3-17-0	Kemoterapi Pada Tumor Kepala Atau Leher	572	206	897.655.200	1.569.327
40	Q-5-27-0	Sistem Persarafan Pusat Akut	5.833	2.395	810.649.800	138.976
41	Q-5-26-0	Bronkial Akut	4.012	3.716	787.438.800	196.271
42	Q-5-38-0	Paru Akut	2.957	2.622	750.801.000	253.906
43	Z-3-29-0	Imaging Lain-Lain	504	434	679.383.600	1.347.983
44	H-2-35-0	Prosedur Kecil Pada Segmen Posterior Mata	388	243	660.121.500	1.701.344
45	K-3-16-0	Prosedur Lain-Lain Pada Gastrointestinal	1.371	1.211	634.048.100	462.471
46	N-2-21-0	Extracorporeal Shockwave Lithotripsy (Eswl) Pada Saluran Kemih	103	87	626.713.800	6.084.600
47	G-3-13-0	Prosedur Elektroensefalografi (Eeg)	1.303	1.232	604.283.600	463.763
48	D-3-10-0	Prosedur Transfusi & Terapi Sumsum Tulang	441	158	600.335.900	1.361.306
49	Z-3-24-0	Prosedur Ultrasound Pembuluh Darah	734	445	556.605.600	758.318
50	H-2-32-0	Prosedur Sedang Pada Segmen Anterior Mata	326	286	553.289.800	1.697.208

No.	Kode INA CBGs	Nama INA CBGs	Jumlah Kunjungan	Jumlah Peserta	Total Biaya Klaim	Rata-Rata Biaya Per Kunjungan
51	Q-5-30-0	Infark Miokard Akut Dan Aritmia	819	691	518.398.000	632.965
52	C-3-23-0	Kemoterapi Pada Tumor Lain-Lain	802	100	492.672.200	614.304
53	U-3-14-0	Prosedur Tes Fungsi Pada Telinga, Hidung, Mulut Dan Tenggorokan	1.313	1.104	476.875.000	363.195
54	C-3-18-0	Kemoterapi Pada Leukemia Akut	678	125	387.090.900	570.931
55	C-3-21-0	Kemoterapi Pada Tumor Ginekologi	325	152	344.515.200	1.060.047
56	K-3-13-0	Prosedur Kolonoskopi	194	191	330.559.100	1.703.913
57	Q-5-31-0	Fraktur	2.444	2.070	329.586.200	134.855
58	L-2-42-0	Prosedur Lain-Lain Pada Kulit Dan Jaringan Bawah Kulit	969	886	311.079.100	321.031
59	Q-5-23-0	Pemeriksaan Antepartum	2.288	2.127	298.113.200	130.294
60	I-3-14-0	Prosedur Stress Testing	839	820	292.346.700	348.447
61	U-3-11-0	Prosedur Kecil Lain-Lain Pada Telinga, Hidung, Mulut Dan Tenggorokan	904	783	288.820.600	319.492
62	M-3-15-0	Prosedur Aplikasi Casts Dan Splints	924	602	272.650.700	295.077
63	Q-5-18-0	Konsultasi Atau Pemeriksaan Lain-Lain	2.006	1.655	271.455.100	135.322
64	F-5-16-0	Psikoterapi Individu Pada Kanak-Kanak Masalah Kesehatan Mental	884	703	258.423.200	292.334
65	Q-5-40-0	Infeksi Saluran Kemih Akut	1.887	1.763	242.632.300	128.581
66	L-3-11-0	Prosedur Besar Pada Kulit	666	376	237.066.800	355.956
67	C-3-20-0	Kemoterapi Pada Tumor Kulit	70	37	209.755.000	2.996.500
68	H-2-23-0	Prosedur Kecil Pada Mata	360	326	200.469.100	556.859
69	G-3-11-0	Prosedur Injeksi Pada Saraf Perifer	425	190	200.269.800	471.223
70	K-3-15-0	Prosedur Endoskopi Kecil Pada Gastrointestinal Atas	196	195	197.297.300	1.006.619
71	C-3-19-0	Kemoterapi Pada Tumor Limfoma, Myeloma Atau Testis	190	69	184.493.700	971.019
72	H-2-37-0	Prosedur Photokoagulasi Dan Krioterapi Pada Retina	170	140	180.775.200	1.063.384
73	J-2-21-0	Prosedur Ventilasi Mekanikal Jangka Pendek	91	91	178.747.600	1.964.259

No.	Kode INA CBGs	Nama INA CBGs	Jumlah Kunjungan	Jumlah Peserta	Total Biaya Klaim	Rata-Rata Biaya Per Kunjungan
74	C-3-11-0	Kemoterapi Pada Tumor Paru & Kandung Kemih	176	51	166.940.600	948.526
75	Q-5-24-0	Pemeriksaan Postpartum	1.723	1.680	156.604.500	90.891
76	F-3-10-0	Terapi Shock	235	37	150.259.000	639.400
77	D-3-11-0	Prosedur Diagnostik Darah Dan Organ Pembentuk Darah	191	176	149.457.500	782.500
78	H-3-11-0	Prosedur Kecil Pada Ekstraokuler	554	537	148.529.700	268.104
79	C-3-15-0	Kemoterapi Pada Tumor Melanoma, Ginjal Atau Prostat	64	24	133.389.600	2.084.213
80	Q-5-37-0	Cardiac Arrest, Respiratory Arrest & Shock	489	488	132.943.700	271.869
81	Q-5-39-0	Kecelakaan Besar Pada Jaringan Lunak	999	977	131.398.900	131.530
82	Q-5-33-0	Hematologi Akut	777	649	127.600.000	164.221
83	D-2-22-0	Prosedur Kecil Pada Nodul Limpa Dan Tymus	346	332	127.069.100	367.252
84	U-2-22-0	Prosedur Sedang Pada Telinga, Hidung, Mulut Dan Tenggorokan	282	196	116.055.600	411.545
85	J-3-17-0	Prosedur Lain-Lain Pada Sistem Saluran Pernafasan	406	360	108.921.700	268.280
86	N-2-12-0	Prosedur Membuat Baru, Merevisi Dan Memindahkan Alat Dialisis	43	42	106.550.700	2.477.923
87	I-3-15-0	Prosedur Pengawasan Fungsi Kardiovaskular	247	242	103.688.500	419.791
88	L-3-10-0	Prosedur Kecil Lain-Lain Pada Payudara	250	234	99.875.200	399.501
89	Z-3-20-0	Imaging Kontras Saluran Urinari	133	128	99.400.400	747.371
90	E-3-10-0	Prosedur Diagnostik Pada Kelenjar Endokrin	293	281	99.312.800	338.952
91	N-3-10-0	Prosedur Pada Ginjal Dan Ureter	307	246	97.567.600	317.810
92	Q-5-22-0	Persalinan Yang Sukar (False Labor)	872	652	92.854.900	106.485
93	G-3-10-0	Prosedur Tap & Injeksi Pada Spinal	201	108	86.464.700	430.173
94	Q-5-28-0	Kecelakaan Sistem Persarafan Pusat	425	402	82.788.000	194.795
95	U-2-32-0	Prosedur Kecil Pada Mulut Dan Lidah	300	287	80.817.700	269.392

No.	Kode INA CBGs	Nama INA CBGs	Jumlah Kunjungan	Jumlah Peserta	Total Biaya Klaim	Rata-Rata Biaya Per Kunjungan
96	Z-3-22-0	Imaging Kontras Lain-Lain	136	134	73.136.000	537.765
97	M-2-52-0	Prosedur Kecil Pada Jaringan Lunak	160	159	71.346.500	445.916
98	W-2-34-0	Prosedur Ginekologi Lain-Lain	180	168	61.254.600	340.303
99	O-7-13-0	Prosedur Persalinan Melalui Vaginal/Jalan Lahir	66	66	53.733.000	814.136
100	Q-5-35-0	Infeksi Akut	124	120	53.150.500	428.633
Total			1.827.662	699.171	549.937.652.400	300.897

Tabel 12 Kode INA CBGs dengan Total Biaya Klaim Tertinggi pada RITL di Provinsi Sumatera Selatan Tahun 2019


No.	Kode INA CBGs	Nama INA CBGs	Jumlah Admisi	Jumlah Peserta	Total Biaya Klaim	Rata-Rata Biaya Per Admisi
1	O-6-10-I	Operasi Pembedahan Caesar Ringan	21.817	21.805	121.751.612.600	5.580.585
2	H-1-30-I	Prosedur Lensa Dan Intra Okuler Ringan	7.269	6.155	61.631.723.000	8.478.707
3	A-4-14-I	Penyakit Infeksi Bakteri Dan Parasit Lain-Lain Ringan	20.255	19.333	51.903.963.000	2.562.526
4	K-4-17-I	Nyeri Abdomen & Gastroenteritis Lain-Lain (Ringan)	21.095	19.974	36.118.882.500	1.712.201
5	L-1-40-I	Prosedur Pada Kulit, Jaringan Bawah Kulit Dan Payudara Ringan	7.357	7.275	32.197.742.600	4.376.477
6	J-1-02-III	Ventilasi Mekanikal Long Term Tanpa Trakeostomi Berat	329	325	31.682.020.303	96.297.934
7	O-6-13-I	Persalinan Vaginal Ringan	14.287	14.279	25.453.956.600	1.781.617
8	D-4-13-I	Gangguan Sel Darah Merah Selain Krisis Anemia Sel Sickle Ringan	5.482	2.733	24.229.434.600	4.419.817
9	L-1-50-I	Prosedur Pada Payudara Ringan	3.465	3.186	21.133.695.200	6.099.191
10	W-1-20-I	Prosedur Pada Rahim & Adneksa Ringan	2.201	2.189	20.337.003.900	9.239.893
11	E-4-10-I	Penyakit Kencing Manis & Gangguan Nutrisi/ Metabolik Ringan	4.996	4.482	20.289.998.100	4.061.249
12	J-1-20-III	Prosedur Sistem Pernafasan Non Kompleks Berat	514	511	19.906.273.100	38.728.158
13	O-6-10-II	Operasi Pembedahan Caesar Sedang	3.173	3.172	18.987.206.800	5.983.992
14	I-1-40-III	Prosedur Kardiovaskular Perkutan Berat	247	243	18.381.558.000	74.419.263
15	J-1-01-III	Ventilasi Mekanikal Long Term Dengan Trakeostomi Berat	103	102	16.748.474.815	162.606.552
16	A-4-13-I	Infeksi Non Bakteri Ringan	9.197	9.089	16.633.395.700	1.808.568
17	H-1-20-I	Prosedur Ekstraokuler Dan Mata Ringan	2.312	2.173	15.314.867.000	6.624.077
18	J-4-15-I	Peradangan Dan Infeksi Pernafasan Ringan	3.212	2.961	14.454.764.000	4.500.238
19	I-4-12-I	Kegagalan Jantung Ringan	4.363	3.762	14.230.007.300	3.261.519
20	K-1-14-I	Prosedur Hernia Inguinal Dan Femoral Ringan	2.631	2.591	13.998.033.800	5.320.423

No.	Kode INA CBGs	Nama INA CBGs	Jumlah Admisi	Jumlah Peserta	Total Biaya Klaim	Rata-Rata Biaya Per Admisi
21	M-1-04-I	Prosedur Pada Sendi Tungkai/Anggota Tubuh Bagian Bawah Mayor (Ringan)	291	273	13.541.312.678	46.533.721
22	K-4-18-I	Diagnosis Sistem Pencernaan Lain-Lain (Ringan)	9.290	8.842	13.497.897.500	1.452.949
23	J-4-16-I	Simple Pneumonia & Whooping Cough Ringan	3.299	3.155	12.981.172.400	3.934.881
24	O-6-13-II	Persalinan Vaginal Sedang	6.021	6.020	12.590.017.000	2.091.018
25	C-4-13-III	Kemoterapi Berat	1.235	613	11.275.628.900	9.130.064
26	K-1-40-I	Prosedur Sistem Pencernaan Lain-Lain (Ringan)	1.414	1.400	10.911.130.500	7.716.500
27	I-4-17-I	Hipertensi Ringan	5.153	4.909	10.852.208.500	2.105.998
28	C-4-13-II	Kemoterapi Sedang	1.601	807	10.774.310.200	6.729.738
29	I-4-15-I	Gangguan Pembuluh Darah Perifer Lain-Lain (Ringan)	2.085	1.886	10.767.882.200	5.164.452
30	N-4-10-II	Tumor Ginjal & Saluran Urin & Gagal Ginjal Sedang	2.267	1.437	10.462.509.400	4.615.134
31	N-1-12-II	Membuat Baru, Merevisi Dan Memindahkan Alat Dialisis Sedang	755	608	10.031.490.900	13.286.743
32	N-1-12-III	Membuat Baru, Merevisi Dan Memindahkan Alat Dialisis Berat	331	313	10.024.501.500	30.285.503
33	U-4-13-I	Peradangan Epiglottis, Telinga Tengah, Ispa Dan Laringotrakeitis Ringan	4.318	4.219	9.735.921.800	2.254.729
34	J-4-18-I	Asthma & Bronkiolitis Ringan	3.797	3.238	9.444.119.700	2.487.258
35	W-4-16-I	Gangguan Antepartum Ringan	4.007	3.463	9.379.562.600	2.340.794
36	M-1-80-I	Prosedur Anggota Tubuh Atas Ringan	1.067	1.037	9.333.521.796	8.747.443
37	J-4-21-I	Gejala, Tanda Dan Diagnosis Sistem Pernafasan Lain-Lain (Ringan)	2.849	2.759	9.289.448.200	3.260.600
38	J-4-17-I	Penyakit Paru Obstruktif Kronis Ringan	2.810	2.390	9.257.140.300	3.294.356
39	N-4-13-I	Batu Urin Ringan	2.379	2.264	9.102.597.300	3.826.228
40	C-4-13-I	Kemoterapi Ringan	2.740	1.054	8.884.610.200	3.242.558
41	I-4-20-I	Angina Pektoris Dan Nyeri Dada Ringan	2.182	2.026	8.790.258.400	4.028.533
42	K-1-50-I	Prosedur Anal Ringan	1.568	1.523	8.707.365.600	5.553.167

No.	Kode INA CBGs	Nama INA CBGs	Jumlah Admisi	Jumlah Peserta	Total Biaya Klaim	Rata-Rata Biaya Per Admisi
43	K-1-20-III	Prosedur Intestinal Kompleks (Berat)	241	236	8.198.047.011	34.016.793
44	J-1-20-II	Prosedur Sistem Pernafasan Non Kompleks Sedang	314	314	8.175.526.252	26.036.708
45	B-4-13-I	Gangguan Hati Selain Tumor, Sirosis Atau Hepatitis Alkoholik Ringan	2.077	1.943	8.109.441.700	3.904.401
46	E-4-10-II	Penyakit Kencing Manis & Gangguan Nutrisi/ Metabolik Sedang	1.387	1.295	7.968.742.600	5.745.308
47	W-1-11-I	Prosedur Dilatasi, Kuret, Intrauterin & Servik Ringan	3.725	3.663	7.649.426.700	2.053.537
48	J-1-20-I	Prosedur Sistem Pernafasan Non Kompleks Ringan	395	384	7.553.500.696	19.122.787
49	I-4-12-II	Kegagalan Jantung Sedang	1.811	1.636	7.517.393.400	4.150.963
50	I-1-40-I	Prosedur Kardiovaskular Perkutan Ringan	244	238	7.474.231.600	30.632.097
51	G-4-22-I	Serangan Kejang Ringan	2.480	2.203	7.414.361.900	2.989.662
52	P-8-16-I	Neonatal, Bbl Group-5 Dengan Kongenital/Infeksi Perinatal Ringan	3.504	3.499	7.375.320.500	2.104.829
53	G-4-14-I	Kecelakaan Pembuluh Darah Otak Dengan Infark Ringan	1.396	1.364	7.052.629.100	5.052.027
54	M-1-50-I	Prosedur Jaringan Lunak Ringan	1.410	1.405	6.914.952.175	4.904.221
55	F-4-10-I	Schizofrenia Ringan	1.158	954	6.903.889.400	5.961.908
56	B-1-14-I	Cholesistektomi Dengan Laparoskopik Ringan	364	364	6.873.781.200	18.884.014
57	K-1-20-I	Prosedur Intestinal Kompleks (Ringan)	440	401	6.850.263.800	15.568.781
58	I-1-40-II	Prosedur Kardiovaskular Perkutan Sedang	120	118	6.792.128.700	56.601.073
59	U-1-15-I	Prosedur Tonsil & Adenoid Ringan	1.559	1.551	6.690.650.400	4.291.630
60	G-4-14-II	Kecelakaan Pembuluh Darah Otak Dengan Infark Sedang	997	976	6.596.706.400	6.616.556
61	P-8-13-I	Neonatal, Bbl Group-4 Tanpa Prosedur Mayor Ringan	1.123	1.105	6.535.805.400	5.819.951
62	G-4-15-I	Kecelakaan Pembuluh Darah Otak Non Spesifik & Penyumbatan Pre-Cerebral Tanpa Infark Ringan	1.757	1.693	6.385.045.500	3.634.061

No.	Kode INA CBGs	Nama INA CBGs	Jumlah Admisi	Jumlah Peserta	Total Biaya Klaim	Rata-Rata Biaya Per Admisi
63	J-1-02-II	Ventilasi Mekanikal Long Term Tanpa Trakeostomi Sedang	118	117	6.353.559.372	53.843.723
64	G-1-10-I	Kraniotomi Ringan	198	190	6.274.844.882	31.691.136
65	N-1-12-I	Membuat Baru, Merevisi Dan Memindahkan Alat Dialisis Ringan	880	605	5.990.466.600	6.807.348
66	A-4-14-II	Penyakit Infeksi Bakteri Dan Parasit Lain-Lain Sedang	1.954	1.903	5.967.994.500	3.054.245
67	E-1-20-I	Prosedur Pada Tiroid, Paratiroid Dan Saluran Tiroglosal Ringan	747	710	5.938.166.800	7.949.353
68	N-1-40-I	Prosedur Pada Uretra Dan Transuretra Ringan	541	500	5.861.064.200	10.833.760
69	N-4-12-I	Infeksi Ginjal Dan Saluran Urin Ringan	2.145	2.079	5.531.556.900	2.578.814
70	W-1-20-II	Prosedur Pada Rahim & Adneksa Sedang	477	477	5.474.546.900	11.477.038
71	I-4-10-I	Infark Myokard Akut Ringan	1.406	1.339	5.469.420.900	3.890.058
72	I-1-20-I	Prosedur Sistem Peredaran Darah Lain-Lain Ringan	216	202	5.225.912.800	24.194.041
73	G-4-26-I	Gangguan-Penyakit Sistem Pernafasan Lain-Lain (Ringan)	1.363	1.295	5.171.064.800	3.793.885
74	C-4-10-III	Leukemia Akut Berat	130	105	5.162.770.200	39.713.617
75	V-1-14-I	Pengangkatan Prostat Melalui Uretra Ringan	465	462	5.138.435.200	11.050.398
76	U-4-11-I	Dysequilibrium Ringan	3.189	3.047	5.128.632.100	1.608.226
77	N-4-10-I	Tumor Ginjal & Saluran Urin & Gagal Ginjal Ringan	1.394	1.185	5.068.951.200	3.636.263
78	M-4-17-I	Masalah Bagian Punggung/ Pinggang Belakang Ringan	1.419	1.290	5.060.918.100	3.566.538
79	G-1-10-II	Kraniotomi Sedang	119	119	4.939.734.519	41.510.374
80	N-1-20-I	Prosedur Saluran Urin Atas Ringan	345	326	4.880.309.200	14.145.824
81	G-1-10-III	Kraniotomi Berat	92	91	4.878.025.231	53.022.013
82	D-4-13-II	Gangguan Sel Darah Merah Selain Krisis Anemia Sel Sickle Sedang	1.103	766	4.785.760.900	4.338.858
83	W-1-10-I	Prosedur Aborsi Ringan	2.469	2.436	4.722.334.500	1.912.651
84	E-4-11-I	Hipovolemia & Gangguan Elektrolit Ringan	1.665	1.535	4.683.233.900	2.812.753
85	B-4-14-I	Gangguan Saluran Empedu Lain-Lain Ringan	1.169	1.103	4.652.560.700	3.979.949

No.	Kode INA CBGs	Nama INA CBGs	Jumlah Admisi	Jumlah Peserta	Total Biaya Klaim	Rata-Rata Biaya Per Admisi
86	U-1-20-I	Prosedur Tenggorokan, Mulut, Hidung Dan Telinga Lain-Lain (Ringan)	674	659	4.565.412.100	6.773.608
87	I-1-15-I	Kateterisasi Jantung Ringan	582	575	4.536.777.000	7.795.149
88	J-4-15-II	Peradangan Dan Infeksi Pernafasan Sedang	748	727	4.392.411.700	5.872.208
89	P-8-17-I	Neonatal, Bbl Group-5 Tanpa Prosedur Mayor Ringan	1.023	1.016	4.351.439.300	4.253.606
90	M-1-70-I	Prosedur Lutut Dan Tungkai Bawah Selain Kaki (Ringan)	263	248	4.322.080.754	16.433.767
91	M-1-40-I	Eksisi Lokal Dan Pengangkatan Alat Fiksasi Internal Ringan	830	816	4.042.451.170	4.870.423
92	P-8-12-I	Neonatal, Bbl Group-3 Tanpa Prosedur Mayor Ringan	507	501	4.001.249.200	7.892.010
93	I-1-15-III	Kateterisasi Jantung Berat	187	186	3.932.875.900	21.031.422
94	P-8-08-I	Neonatal, Berat Badan Lahir Group-5 Dengan Sindroma Distres Pernafasan Ringan	849	835	3.781.288.100	4.453.814
95	M-4-21-I	Diagnosis Sistem Muskuloskeletal & Jaringan Penghubung Lain-Lain (Ringan)	1.421	1.399	3.691.599.000	2.597.888
96	I-4-15-II	Gangguan Pembuluh Darah Perifer Lain-Lain (Sedang)	497	453	3.631.703.300	7.307.250
97	W-1-30-I	Prosedur Pada Vagina, Servik & Vulva Ringan	731	727	3.544.838.200	4.849.300
98	V-1-12-I	Prosedur Pada Skrotum Dan Prostat Komplek-Moderat (Ringan)	420	412	3.517.364.600	8.374.678
99	K-1-20-II	Prosedur Intestinal Kompleks (Sedang)	175	172	3.469.593.500	19.826.249
100	E-4-10-III	Penyakit Kencing Manis & Gangguan Nutrisi/ Metabolik Berat	410	397	3.420.083.800	8.341.668
Total			255.187	236.923	1.151.612.496.954	4.512.818



STATISTIK JKN 2015-2019

Fakta dan Data Capaian Program Jaminan Kesehatan Nasional

Buku ini berisi fakta dan data obyektif tentang capaian **Program Jaminan Kesehatan Nasional selama 2015-2019** yang dikompilasi dari data server SQL BPJS Kesehatan. Buku yang diterbitkan bersama Dewan Jaminan Sosial Nasional Buku dan BPJS Kesehatan ini diniatkan sebagai sumber informasi dasar bagi masyarakat yang berminat melakukan telaah dan evaluasi lebih mendalam tentang penyelenggaraan jaminan kesehatan di Indonesia.

DJSN mendedikasikan buku ini sebagai bentuk pertanggungjawaban publik atas tugas monitoring yang diembannya. BPJS Kesehatan menjadikan buku ini sebagai perwujudan komitmen terhadap prinsip keterbukaan informasi publik.

Informasi yang tersedia dalam buku ini juga bisa dijadikan sebagai dasar bagi pelaku bisnis di dunia kesehatan untuk menyesuaikan rencana usahanya. Para peneliti dapat melakukan kajian lanjutan tentang berbagai aspek layanan kesehatan. Pemerintah, baik pusat maupun daerah, juga dapat memanfaatkannya untuk perencanaan dan penyediaan jenis-jenis layanan kesehatan, termasuk perencanaan jumlah obat untuk penyakit tertentu.



Gedung Kemenko PMK (Lt. 11)
Jalan Medan Merdeka Barat No. 3
Jakarta Pusat 10110
Telp. 021 3459444
Email: contact@djsn.go.id
Website: www.djsn.go.id



BPJS Kesehatan Kantor Pusat
Jalan Letjen Suprpto
Cempaka Putih, Jakarta 10510
Telp. 021-4212938
Website: www.bpjs-kesehatan.go.id

ISBN 978-602-18863-5-9 (PDF)





BPJS Kesehatan
Badan Penyelenggara Jaminan Sosial



**Fakta dan Data Capaian Program
Jaminan Kesehatan Nasional**

BENGKULU

**DEWAN JAMINAN SOSIAL NASIONAL
BPJS KESEHATAN**



BENGKULU

Fakta dan Data Capaian Program
Jaminan Kesehatan Nasional
Provinsi Bengkulu 2015-2019

LAMPIRAN BUKU STATISTIK JKN 2015-2019

ISBN 978-602-18863-5-9 (PDF)

Diterbitkan di Jakarta oleh Dewan Jaminan Sosial Nasional (DJSN)
dan Badan Penyelenggara Jaminan Sosial (BPJS) Kesehatan

Edisi Pertama, 2021

Buku ini dapat diakses dalam laman DJSN dan dapat
disebarluaskan kepada siapa saja yang membutuhkannya.
Untuk akuntabilitas, semua pihak yang menggunakan informasi
yang dikutip dari buku ini harus menyebutkan sumber “DJSN dan
BPJS Kesehatan, Statistik JKN 2015-2019”, 2021 hal xxx.

STATISTIK JKN 2015-2019

Fakta dan Data Capaian Program Jaminan Kesehatan Nasional

Tim Penyusun

PENANGGUNG JAWAB

Tb. Achmad Choesni (Ketua DJSN)

Fachmi Idris (Direktur Utama BPJS Kesehatan Masa Jabatan Tahun 2016-2021)

Ali Ghufron Mukti (Direktur Utama BPJS Kesehatan Masa Jabatan Tahun 2021-2026)

KETUA TIM

Asih Eka Putri (Anggota DJSN)

TIM ANALISIS DAN PENULISAN STATISTIK JKN 2014-2018

Hasbullah Thabrany (Tenaga Ahli DJSN)

Royasia Viki Ramadani (CHEPS/Tenaga Ahli DJSN)

Eviati Adawiyah (Tenaga Ahli DJSN)

Athi Rahmawati (Sekretariat DJSN)

Bayu Widyo Sasongko (PPJK Kementerian Kesehatan)

Retno Pujisubekti (TNP2K)

Citra Jaya (BPJS Kesehatan)

Norrasta Ulil Albab (BPJS Kesehatan)

Erzan Dhanalvin (BPJS Kesehatan)

Nilna Rahmi Isna (BPJS Kesehatan)

Yufan Putri (PKMK, Universitas Gadjah Mada)

TIM ANALISIS DAN PENULISAN STATISTIK JKN 2015-2019

Royasia Viki Ramadani (Tenaga Ahli DJSN/HFA Thinkwell)

Athi Rahmawati (Sekretariat DJSN)

Ery Setiawan (Tenaga Ahli DJSN/HFA Thinkwell)

Jusran Mawardi (BPJS Kesehatan)

Citra Jaya (BPJS Kesehatan)

Tria Sofa Purnama (BPJS Kesehatan)

Paramita Diani (BPJS Kesehatan)

Frizco Surgaria BS (BPJS Kesehatan)

Ricky Radius (Sekretariat DJSN)

Wenny Kartika Ayuningtyas (Sekretariat DJSN)

PENYUNTING

Hasbullah Thabrany

Prih Sarnianto



Penerbit

DEWAN JAMINAN SOSIAL NASIONAL

Gedung Kemenko PMK (Lt. 11)

Jalan Medan Merdeka Barat No. 3 Jakarta Pusat 10110



Kata Pengantar

Dewan Jaminan Sosial Nasional (DJSN) dan BPJS Kesehatan kembali menghadirkan buku Statistik JKN. Edisi kali ini mengungkap data dan fakta penyelenggaraan Program Jaminan Kesehatan Nasional (JKN) dalam kurun waktu lima tahun, mulai 2015 hingga tahun 2019.

Data dan fakta JKN ditampilkan melalui delapan indikator yaitu kepesertaan, iuran, fasilitas kesehatan, angka akses, angka konsumsi, rerata biaya satuan klaim, hasil (*outcome*) pengobatan dan distribusi penyakit. Data bersumber dari data rutin peserta yang terdaftar di BPJS Kesehatan yakni 157 juta jiwa (2015), 172 juta jiwa (2016), 188 juta jiwa (2017), 208 juta jiwa (2018), dan 224 juta jiwa (2019). Informasi tentang pemanfaatan pelayanan kesehatan diolah dari 1,5 miliar klaim, 1,4 miliar kunjungan rajal, 65 juta kunjungan rawat inap selama kurun waktu lima tahun.

Statistik JKN edisi kali ini dilengkapi dengan informasi JKN di 34 provinsi dalam lembaran terpisah untuk masing-masing provinsi. Pada buku ini ditampilkan lampiran informasi JKN di Provinsi Bengkulu yang terdiri dari data tahun 2019 dengan indikator (1) Distribusi hasil pengobatan, (2) Distribusi 100 penyakit kunjungan terbanyak menurut diagnosis primer, (3) Distribusi 100 penyakit kunjungan terbanyak menurut kode INA CBGs, dan (4) Distribusi 100 penyakit biaya tertinggi menurut kode INA CBGs.

Publikasi ini diharapkan dapat memenuhi kebutuhan informasi tentang penyelenggaraan JKN di tingkat nasional hingga provinsi dan kabupaten/kota. Informasi dalam buku ini menjadi rujukan obyektif dalam pemantauan, pelaksanaan evaluasi dan penilaian keberhasilan program JKN. Kami mengucapkan terima kasih kepada seluruh pihak yang telah berkontribusi dalam penyusunan Buku Statistik JKN 2015-2019 hingga dapat diterbitkan.

Jakarta, Juni 2021

Ketua Kelompok Kerja
Pengolahan dan Analisis Data JKN 2015-2019

dr. Asih Eka Putri, MPPM, MM



Daftar Isi

	Hal
Kata Pengantar	v
Daftar Isi	vii
Tabel 1 Distribusi Hasil Pengobatan RJTL Menurut Hak Kelas Perawatan	1
Tabel 2 Distribusi Hasil Pengobatan RJTL Menurut Segmen Kepesertaan	1
Tabel 3 Distribusi Hasil Pengobatan RITL Menurut Hak Kelas Perawatan	1
Tabel 4 Distribusi Hasil Pengobatan RITL Menurut Segmen	1
Tabel 5 Diagnosis Primer dengan Kunjungan Terbanyak pada Pelayanan RJTP	2
Tabel 6 Diagnosis Primer dengan Kunjungan Terbanyak pada Pelayanan RITP	5
Tabel 7 Diagnosis Primer dengan Kunjungan Terbanyak pada Pelayanan RJTL	8
Tabel 8 Diagnosis Primer dengan Kunjungan Terbanyak pada Pelayanan RITL	11
Tabel 9 Kode INA CBGs Kunjungan Terbanyak pada RJTL	14
Tabel 10 Kode INA CBGs Kunjungan Terbanyak pada RITL	18
Tabel 11 Kode INA CBGs dengan Total Biaya Klaim Tertinggi pada RJTL	23
Tabel 12 Kode INA CBGs dengan Total Biaya Klaim Tertinggi pada RITL	28



Tabel 1 Distribusi Hasil Pengobatan RJTL Menurut Hak Kelas Perawatan di Provinsi Bengkulu Tahun 2019

Hak Kelas		Meninggal	Pulang Paksa	Rujuk	Sehat	Tidak Tahu	Total
1	%	0,01	0,01	0,63	99,34	0,01	100
2	%	0,02	0,01	0,63	99,33	0,01	100
3	%	0,04	0,01	0,75	99,19	0,01	100
Seluruh Kelas	N	109	40	2.947	425.335	41	428.472
	%	0,03	0,01	0,69	99,27	0,01	100

Tabel 2 Distribusi Hasil Pengobatan RJTL Menurut Segmen di Provinsi Bengkulu Tahun 2019

Segmen		Meninggal	Pulang Paksa	Rujuk	Sehat	Tidak Tahu	Total
PBI APBN	%	0,05	0,02	0,75	99,17	0,01	100
PBI APBD	%	0,06	0,00	0,73	99,19	0,01	100
PPU	%	0,01	0,01	0,64	99,34	0,01	100
PBPU	%	0,02	0,00	0,75	99,21	0,03	100,02
BP	%	0,02	0,01	0,53	99,43	0,00	99,99
Seluruh Segmen	N	109	40	2.947	425.335	41	428.472
	%	0,03	0,01	0,69	99,27	0,01	100

Tabel 3 Distribusi Hasil (Outcome) Pengobatan (%) RITL Menurut Hak Kelas Perawatan di Provinsi Bengkulu Tahun 2019

Hak Kelas		Meninggal	Pulang Paksa	Rujuk	Sehat	Tidak Tahu	Total
1	%	1,65	0,74	1,24	96,36	0,00	100
2	%	1,45	0,88	0,96	96,71	0,00	100
3	%	2,23	1,52	1,49	94,76	0,00	100
Seluruh Kelas	N	1.886	1.176	1.287	92.737	1	97.087
	%	1,94	1,21	1,33	95,52	0,00	100

Tabel 4 Distribusi Hasil (Outcome) Pengobatan (%) RITL Menurut Segmen di Provinsi Bengkulu Tahun 2019

Segmen		Meninggal	Pulang Paksa	Rujuk	Sehat	Tidak Tahu	Total
PBI APBN	%	2,37	1,87	1,58	94,18	0,00	100
PBI APBD	%	2,49	1,60	1,49	94,43	0,00	100
PPU	%	0,97	0,83	0,96	97,24	0,00	100
PBPU	%	2,17	0,99	1,42	95,43	0,00	100
BP	%	4,16	0,75	1,56	93,53	0,00	100
Seluruh Segmen	N	1.886	1.176	1.287	92.737	1	97.087
	%	1,94	1,21	1,33	95,52	0,00	100

Tabel 5 Diagnosis Primer dengan Kunjungan Terbanyak pada Pelayanan RJTP Tahun 2019 di Provinsi Bengkulu

No.	Kode ICD X	Diagnosis Primer	Jumlah Kunjungan	Jumlah Peserta
1	J069	Acute upper respiratory infection, unspecified	130.130	81.888
2	I10	Essential (primary) hypertension	60.504	25.483
3	R509	Fever, unspecified	54.588	41.320
4	J00	Acute nasopharyngitis [common cold]	47.210	31.784
5	K297	Gastritis, unspecified	47.201	34.758
6	K30	Dyspepsia	43.671	32.687
7	R51	Headache	36.994	28.300
8	M791	Myalgia	36.589	27.247
9	R05	Cough	29.335	18.532
10	J029	Acute pharyngitis, unspecified	25.156	18.087
11	Z098	Follow-up examination after other treatment for other conditions	21.310	5.723
12	Z392	Routine postpartum follow-up	20.152	6.652
13	A09	Diarrhoea and gastroenteritis of presumed infectious origin	18.798	16.435
14	K040	Pulpitis	16.552	11.821
15	M069	Rheumatoid arthritis, unspecified	14.917	9.643
16	J02	Acute pharyngitis	13.680	10.298
17	M545	Low back pain	12.786	9.055
18	J399	Disease of upper respiratory tract, unspecified	12.739	7.438
19	R50	Fever of other and unknown origin	12.461	9.604
20	J06	Acute upper respiratory infections of multiple and unspecified sites	11.983	8.472
21	J100	Influenza with pneumonia, influenza virus identified	10.698	6.452
22	L309	Dermatitis, unspecified	9.977	7.566
23	J111	Influenza with other respiratory manifestations, virus not identified	8.701	5.799
24	E119	Non-insulin-dependent diabetes mellitus without complications	8.648	2.899
25	E11	Non-insulin-dependent diabetes mellitus	7.938	3.500
26	Z309	Contraceptive management, unspecified	7.928	5.405
27	I11	Hypertensive heart disease	7.850	4.166
28	T784	Allergy, unspecified	7.690	6.019
29	H10	Conjunctivitis	7.379	6.652
30	J45	Asthma	7.092	3.864
31	K041	Necrosis of pulp	7.015	5.088
32	K021	Caries of dentine	6.901	5.364
33	A010	Typhoid fever	6.535	5.699
34	J11	Influenza, virus not identified	6.455	5.339
35	M10	Gout	6.289	4.524

No.	Kode ICD X	Diagnosis Primer	Jumlah Kunjungan	Jumlah Peserta
36	K02	Dental caries	6.270	5.390
37	K29	Gastritis and duodenitis	5.854	4.506
38	L23	Allergic contact dermatitis	5.764	4.572
39	I500	Congestive heart failure	5.680	2.273
40	J060	Acute laryngopharyngitis	5.603	3.469
41	Z30	Contraceptive management	5.379	3.556
42	J09	Influenza due to identified avian influenza virus	5.336	3.957
43	I15	Secondary hypertension	5.187	2.539
44	L20	Atopic dermatitis	5.024	4.297
45	J459	Asthma, unspecified	4.960	2.557
46	L30	Other dermatitis	4.948	4.228
47	M06	Other rheumatoid arthritis	4.495	3.495
48	L308	Other specified dermatitis	4.455	3.494
49	K296	Other gastritis	4.411	3.246
50	K029	Dental caries, unspecified	3.993	3.284
51	F20	Schizophrenia	3.961	1.480
52	L209	Atopic dermatitis, unspecified	3.805	3.208
53	L029	Cutaneous abscess, furuncle and carbuncle, unspecified	3.771	3.278
54	H109	Conjunctivitis, unspecified	3.759	3.453
55	J20	Acute bronchitis	3.652	2.597
56	R42	Dizziness and giddiness	3.644	2.671
57	M139	Arthritis, unspecified	3.636	2.428
58	L239	Allergic contact dermatitis, unspecified cause	3.594	2.860
59	Z908	Acquired absence of other organs	3.568	1.704
60	Z349	Supervision of normal pregnancy, unspecified	3.562	2.433
61	H521	Myopia	3.449	3.260
62	J03	Acute tonsillitis	3.448	3.046
63	M199	Arthrosis, unspecified	3.441	2.573
64	E118	Non-insulin-dependent diabetes mellitus with unspecified complications	3.415	1.302
65	J039	Acute tonsillitis, unspecified	3.380	2.926
66	N390	Urinary tract infection, site not specified	3.346	2.835
67	I110	Hypertensive heart disease with (congestive) heart failure	3.310	1.644
68	R53	Malaise and fatigue	3.302	2.704
69	Z348	Supervision of other normal pregnancy	3.245	2.340
70	J118	Influenza with other manifestations, virus not identified	3.244	2.481
71	O85	Puerperal sepsis	3.228	2.606
72	I159	Secondary hypertension, unspecified	3.084	1.420
73	K050	Acute gingivitis	3.069	2.768
74	J068	Other acute upper respiratory infections of multiple sites	3.055	2.487

No.	Kode ICD X	Diagnosis Primer	Jumlah Kunjungan	Jumlah Peserta
75	Z719	Counselling, unspecified	3.031	2.270
76	J40	Bronchitis, not specified as acute or chronic	2.997	2.395
77	M109	Gout, unspecified	2.950	2.108
78	G44	Other headache syndromes	2.875	2.348
79	K006	Disturbances in tooth eruption	2.825	2.049
80	A01	Typhoid and paratyphoid fevers	2.800	2.439
81	E10	Insulin-dependent diabetes mellitus	2.795	1.244
82	K121	Other forms of stomatitis	2.696	2.446
83	I119	Hypertensive heart disease without (congestive) heart failure	2.686	1.158
84	L02	Cutaneous abscess, furuncle and carbuncle	2.640	2.259
85	I251	Atherosclerotic heart disease	2.538	858
86	H669	Otitis media, unspecified	2.518	2.244
87	M19	Other arthrosis	2.507	1.923
88	Z34	Supervision of normal pregnancy	2.470	1.643
89	Z368	Other antenatal screening	2.429	1.472
90	Z390	Care and examination immediately after delivery	2.426	1.478
91	M792	Neuralgia and neuritis, unspecified	2.361	1.840
92	G442	Tension-type headache	2.353	2.024
93	R500	Fever with chills	2.346	1.876
94	M790	Rheumatism, unspecified	2.189	1.635
95	A15	Respiratory tuberculosis, bacteriologically and histologically confirmed	2.162	1.173
96	E059	Thyrotoxicosis, unspecified	2.159	1.106
97	J22	Unspecified acute lower respiratory infection	2.154	1.575
98	T14	Injury of unspecified body region	2.144	1.710
99	K020	Caries limited to enamel	2.126	1.635
100	B86	Scabies	2.113	1.773
Total			1.009.469	675.611

Tabel 6 Diagnosis Primer dengan Kunjungan Terbanyak pada Pelayanan RITP Tahun 2019 di Provinsi Bengkulu

No.	Kode ICD X	Diagnosis Primer	Jumlah Admisi	Jumlah Peserta
1	O800	Spontaneous vertex delivery	4.854	4.724
2	O809	Single spontaneous delivery, unspecified	2.766	2.707
3	O80	Single spontaneous delivery	1.311	1.262
4	K30	Dyspepsia	1.146	1.081
5	A010	Typhoid fever	1.074	1.038
6	A09	Diarrhoea and gastroenteritis of presumed infectious origin	628	612
7	K297	Gastritis, unspecified	498	472
8	O808	Other single spontaneous delivery	466	458
9	I10	Essential (primary) hypertension	346	324
10	R509	Fever, unspecified	324	318
11	N390	Urinary tract infection, site not specified	167	164
12	K294	Chronic atrophic gastritis	164	151
13	A91	Dengue haemorrhagic fever	156	154
14	H814	Vertigo of central origin	143	136
15	J45	Asthma	133	116
16	Z370	Single live birth	120	113
17	R50	Fever of other and unknown origin	118	118
18	A099	Gastroenteritis and colitis of unspecified origin	113	112
19	J459	Asthma, unspecified	108	93
20	R104	Other and unspecified abdominal pain	96	96
21	R198	Other specified symptoms and signs involving the digestive system and abdomen	95	92
22	A01	Typhoid and paratyphoid fevers	95	94
23	J069	Acute upper respiratory infection, unspecified	81	81
24	O210	Mild hyperemesis gravidarum	76	69
25	K29	Gastritis and duodenitis	74	72
26	A011	Paratyphoid fever A	73	72
27	R51	Headache	71	70
28	A90	Dengue fever [classical dengue]	69	69
29	R11	Nausea and vomiting	62	61
30	I674	Hypertensive encephalopathy	61	56
31	R100	Acute abdomen	55	53
32	E11	Non-insulin-dependent diabetes mellitus	55	52
33	Z392	Routine postpartum follow-up	54	49
34	B54	Unspecified malaria	52	50
35	R10	Abdominal and pelvic pain	51	50
36	M545	Low back pain	50	48
37	J02	Acute pharyngitis	50	49

No.	Kode ICD X	Diagnosis Primer	Jumlah Admisi	Jumlah Peserta
38	K291	Other acute gastritis	47	46
39	R42	Dizziness and giddiness	44	42
40	H813	Other peripheral vertigo	38	38
41	O211	Hyperemesis gravidarum with metabolic disturbance	38	38
42	B51	Plasmodium vivax malaria	35	35
43	H811	Benign paroxysmal vertigo	34	33
44	A090	Other and unspecified gastroenteritis and colitis of infectious origin	34	34
45	K529	Noninfective gastroenteritis and colitis, unspecified	33	33
46	A881	Epidemic vertigo	32	30
47	J00	Acute nasopharyngitis [common cold]	32	32
48	I500	Congestive heart failure	31	29
49	N23	Unspecified renal colic	30	29
50	R560	Febrile convulsions	29	29
51	I11	Hypertensive heart disease	29	29
52	J20	Acute bronchitis	28	28
53	J40	Bronchitis, not specified as acute or chronic	27	27
54	O080	Genital tract and pelvic infection following abortion and ectopic and molar pregnancy	27	25
55	G44	Other headache syndromes	27	27
56	R500	Fever with chills	26	26
57	K21	Gastro-oesophageal reflux disease	26	24
58	A759	Typhus fever, unspecified	26	24
59	I159	Secondary hypertension, unspecified	26	25
60	Q80	Congenital ichthyosis	23	23
61	J44	Other chronic obstructive pulmonary disease	23	23
62	I15	Secondary hypertension	23	23
63	N39	Other disorders of urinary system	23	22
64	R53	Malaise and fatigue	22	22
65	R060	Dyspnoea	22	22
66	K295	Chronic gastritis, unspecified	20	20
67	J029	Acute pharyngitis, unspecified	19	19
68	K591	Functional diarrhoea	19	19
69	K35	Acute appendicitis	18	18
70	M791	Myalgia	18	18
71	G442	Tension-type headache	17	17
72	Z349	Supervision of normal pregnancy, unspecified	17	17
73	E119	Non-insulin-dependent diabetes mellitus without complications	17	16
74	J449	Chronic obstructive pulmonary disease, unspecified	17	15
75	I64	Stroke, not specified as haemorrhage or infarction	17	17

No.	Kode ICD X	Diagnosis Primer	Jumlah Admisi	Jumlah Peserta
76	J180	Bronchopneumonia, unspecified	17	17
77	K52	Other noninfective gastroenteritis and colitis	16	16
78	J189	Pneumonia, unspecified	16	16
79	B349	Viral infection, unspecified	16	16
80	K296	Other gastritis	16	16
81	E149	Unspecified diabetes mellitus without complications	15	15
82	E162	Hypoglycaemia, unspecified	15	15
83	J03	Acute tonsillitis	14	14
84	E10	Insulin-dependent diabetes mellitus	14	11
85	K219	Gastro-oesophageal reflux disease without oesophagitis	14	14
86	R05	Cough	13	13
87	J039	Acute tonsillitis, unspecified	13	13
88	M10	Gout	12	11
89	K590	Constipation	12	12
90	J441	Chronic obstructive pulmonary disease with acute exacerbation, unspecified	12	12
91	J06	Acute upper respiratory infections of multiple and unspecified sites	12	12
92	R33	Retention of urine	12	11
93	N200	Calculus of kidney	11	11
94	A15	Respiratory tuberculosis, bacteriologically and histologically confirmed	11	11
95	E876	Hypokalaemia	11	9
96	A150	Tuberculosis of lung, confirmed by sputum microscopy with or without culture	10	10
97	K920	Haematemesis	10	9
98	D649	Anaemia, unspecified	10	10
99	N40	Hyperplasia of prostate	10	8
100	K528	Other specified noninfective gastroenteritis and colitis	10	10
Total			17.191	16.642

Tabel 7 Diagnosis Primer dengan Kunjungan Terbanyak pada Pelayanan RJTL Tahun 2019 di Provinsi Bengkulu

No.	Kode ICD X	Diagnosis Primer	Jumlah Kunjungan	Jumlah Peserta
1	Z098	Follow-up examination after other treatment for other conditions	163.120	53.522
2	Z492	Other dialysis	20.008	426
3	R509	Fever, unspecified	8.572	7.512
4	K30	Dyspepsia	6.831	5.787
5	Z488	Other specified surgical follow-up care	6.692	4.677
6	Z490	Preparatory care for dialysis	6.592	132
7	Z710	Person consulting on behalf of another person	6.568	1.563
8	Z480	Attention to surgical dressings and sutures	6.456	4.907
9	Z508	Care involving use of other rehabilitation procedures	5.353	588
10	R100	Acute abdomen	4.818	4.144
11	J459	Asthma, unspecified	4.490	2.994
12	K041	Necrosis of pulp	4.380	2.903
13	N185	Chronic kidney disease, stage 5	4.326	200
14	K040	Pulpitis	4.288	2.751
15	H521	Myopia	4.217	4.144
16	Z093	Follow-up examination after psychotherapy	3.557	472
17	Z358	Supervision of other high-risk pregnancies	3.230	1.878
18	N289	Disorder of kidney and ureter, unspecified	3.171	234
19	Z961	Presence of intraocular lens	3.127	1.513
20	I10	Essential (primary) hypertension	2.904	2.520
21	Z139	Special screening examination, unspecified	2.804	1.247
22	R104	Other and unspecified abdominal pain	2.676	2.489
23	Z865	Personal history of other mental and behavioural disorders	2.652	98
24	E119	Non-insulin-dependent diabetes mellitus without complications	2.556	1.922
25	Z090	Follow-up examination after surgery for other conditions	2.544	1.967
26	A099	Gastroenteritis and colitis of unspecified origin	2.448	2.343
27	H269	Cataract, unspecified	2.332	1.982
28	R51	Headache	2.330	1.984
29	Z491	Extracorporeal dialysis	2.175	43
30	T141	Open wound of unspecified body region	2.116	2.050
31	Z489	Surgical follow-up care, unspecified	2.066	1.743
32	Z478	Other specified orthopaedic follow-up care	1.850	926
33	A090	Other and unspecified gastroenteritis and colitis of infectious origin	1.793	1.671
34	M545	Low back pain	1.730	1.297
35	J449	Chronic obstructive pulmonary disease, unspecified	1.658	950

No.	Kode ICD X	Diagnosis Primer	Jumlah Kunjungan	Jumlah Peserta
36	H669	Otitis media, unspecified	1.597	1.124
37	Z012	Dental examination	1.576	880
38	H259	Senile cataract, unspecified	1.496	1.168
39	H524	Presbyopia	1.421	1.378
40	H612	Impacted cerumen	1.413	1.164
41	E059	Thyrotoxicosis, unspecified	1.393	880
42	Z760	Issue of repeat prescription	1.368	612
43	R060	Dyspnoea	1.339	1.115
44	Z540	Convalescence following surgery	1.327	1.227
45	R11	Nausea and vomiting	1.321	1.278
46	K047	Periapical abscess without sinus	1.307	687
47	Z136	Special screening examination for cardiovascular disorders	1.302	593
48	Z038	Observation for other suspected diseases and conditions	1.283	1.212
49	H520	Hypermetropia	1.262	1.250
50	M199	Arthrosis, unspecified	1.243	910
51	B349	Viral infection, unspecified	1.223	1.160
52	Z390	Care and examination immediately after delivery	1.133	875
53	D561	Beta thalassaemia	1.127	107
54	Z369	Antenatal screening, unspecified	1.119	831
55	Z359	Supervision of high-risk pregnancy, unspecified	1.099	824
56	I119	Hypertensive heart disease without (congestive) heart failure	1.056	874
57	Z349	Supervision of normal pregnancy, unspecified	1.041	815
58	J069	Acute upper respiratory infection, unspecified	1.039	984
59	K021	Caries of dentine	1.020	823
60	I64	Stroke, not specified as haemorrhage or infarction	1.002	768
61	Z131	Special screening examination for diabetes mellitus	1.002	351
62	G409	Epilepsy, unspecified	988	555
63	K011	Impacted teeth	952	750
64	J029	Acute pharyngitis, unspecified	901	831
65	A010	Typhoid fever	888	850
66	Z713	Dietary counselling and surveillance	877	304
67	Z321	Pregnancy confirmed	863	621
68	H110	Pterygium	852	780
69	H609	Otitis externa, unspecified	838	697
70	H522	Astigmatism	816	811
71	N200	Calculus of kidney	806	587
72	H814	Verti of central origin	789	737
73	J304	Allergic rhinitis, unspecified	764	586
74	N40	Hyperplasia of prostate	760	535

No.	Kode ICD X	Diagnosis Primer	Jumlah Kunjungan	Jumlah Peserta
75	J039	Acute tonsillitis, unspecified	744	694
76	N390	Urinary tract infection, site not specified	733	700
77	R42	Dizziness and giddiness	688	655
78	Z392	Routine postpartum follow-up	663	648
79	R074	Chest pain, unspecified	658	627
80	G442	Tension-type headache	641	589
81	D24	Benign neoplasm of breast	618	544
82	J350	Chronic tonsillitis	607	521
83	K028	Other dental caries	606	402
84	Z039	Observation for suspected disease or condition, unspecified	604	591
85	O809	Single spontaneous delivery, unspecified	592	591
86	H169	Keratitis, unspecified	572	450
87	S912	Open wound of toe(s) with damage to nail	556	534
88	N939	Abnormal uterine and vaginal bleeding, unspecified	544	474
89	M791	Myalgia	531	496
90	D219	Other benign neoplasm of connective and other soft tissue, unspecified	527	496
91	H250	Senile incipient cataract	520	342
92	J46	Status asthmaticus	517	380
93	K029	Dental caries, unspecified	516	446
94	N23	Unspecified renal colic	505	484
95	A162	Tuberculosis of lung, without mention of bacteriological or histological confirmation	505	384
96	R101	Pain localized to upper abdomen	495	456
97	I159	Secondary hypertension, unspecified	490	444
98	M5459	Low back pain, site unspecified	483	412
99	T140	Superficial injury of unspecified body region	479	475
100	R33	Retention of urine	475	350
Total			364.902	171.298

Tabel 8 Diagnosis Primer dengan Kunjungan Terbanyak pada Pelayanan RITL Tahun 2019 di Provinsi Bengkulu

No.	Kode ICD X	Diagnosis Primer	Jumlah Admisi	Jumlah Peserta
1	A010	Typhoid fever	4.843	4.711
2	K30	Dyspepsia	4.544	4.292
3	A099	Gastroenteritis and colitis of unspecified origin	3.379	3.292
4	D649	Anaemia, unspecified	2.245	1.688
5	B349	Viral infection, unspecified	2.134	2.096
6	A90	Dengue fever [classical dengue]	1.956	1.945
7	O342	Maternal care due to uterine scar from previous surgery	1.880	1.878
8	O420	Premature rupture of membranes, onset of labour within 24 hours	1.854	1.844
9	A090	Other and unspecified gastroenteritis and colitis of infectious origin	1.584	1.554
10	A91	Dengue haemorrhagic fever	1.570	1.563
11	P034	Fetus and newborn affected by caesarean delivery	1.395	1.395
12	R509	Fever, unspecified	1.306	1.286
13	J180	Bronchopneumonia, unspecified	1.242	1.186
14	I500	Congestive heart failure	1.014	889
15	J189	Pneumonia, unspecified	960	939
16	I10	Essential (primary) hypertension	917	885
17	A759	Typhus fever, unspecified	915	889
18	E119	Non-insulin-dependent diabetes mellitus without complications	914	832
19	O800	Spontaneous vertex delivery	854	852
20	O210	Mild hyperemesis gravidarum	809	666
21	O339	Maternal care for disproportion, unspecified	783	783
22	I64	Stroke, not specified as haemorrhage or infarction	745	720
23	O020	Blighted ovum and nonhydatidiform mole	742	733
24	R104	Other and unspecified abdominal pain	732	718
25	N390	Urinary tract infection, site not specified	705	696
26	J459	Asthma, unspecified	683	591
27	F209	Schizophrenia, unspecified	674	385
28	D210	Other benign neoplasm of connective and other soft tissue of head, face and neck	664	657
29	J029	Acute pharyngitis, unspecified	628	622
30	D24	Benign neoplasm of breast	619	605
31	I639	Cerebral infarction, unspecified	619	595
32	O820	Delivery by elective caesarean section	618	618
33	I200	Unstable angina	582	545
34	J449	Chronic obstructive pulmonary disease, unspecified	572	533
35	P220	Respiratory distress syndrome of newborn	558	546

No.	Kode ICD X	Diagnosis Primer	Jumlah Admisi	Jumlah Peserta
36	R100	Acute abdomen	558	552
37	A499	Bacterial infection, unspecified	531	520
38	K409	Unilateral or unspecified inguinal hernia, without obstruction or gangrene	530	516
39	D211	Other benign neoplasm of connective and other soft tissue of upper limb, including shoulder	528	526
40	O322	Maternal care for transverse and oblique lie	489	489
41	R560	Febrile convulsions	483	453
42	E115	Non-insulin-dependent diabetes mellitus with peripheral circulatory complications	477	407
43	O48	Prolonged pregnancy	471	471
44	N185	Chronic kidney disease, stage 5	466	338
45	I679	Cerebrovascular disease, unspecified	462	437
46	J350	Chronic tonsillitis	458	456
47	P399	Infection specific to the perinatal period, unspecified	444	443
48	O631	Prolonged second stage (of labour)	436	431
49	F205	Residual schizophrenia	434	282
50	J209	Acute bronchitis, unspecified	424	420
51	O429	Premature rupture of membranes, unspecified	419	416
52	F200	Paranoid schizophrenia	417	302
53	I119	Hypertensive heart disease without (congestive) heart failure	415	408
54	H269	Cataract, unspecified	410	391
55	J440	Chronic obstructive pulmonary disease with acute lower respiratory infection	402	352
56	R42	Dizziness and giddiness	386	373
57	K358	Acute appendicitis, other and unspecified	384	380
58	O410	Olihydramnios	377	377
59	R101	Pain localized to upper abdomen	363	345
60	D212	Other benign neoplasm of connective and other soft tissue of lower limb, including hip	362	362
61	D219	Other benign neoplasm of connective and other soft tissue, unspecified	344	343
62	I201	Angina pectoris with documented spasm	344	323
63	P211	Mild and moderate birth asphyxia	335	335
64	O321	Maternal care for breech presentation	333	333
65	O630	Prolonged first stage (of labour)	327	327
66	O470	False labour before 37 completed weeks of gestation	323	307
67	O421	Premature rupture of membranes, onset of labour after 24 hours	308	307
68	J068	Other acute upper respiratory infections of multiple sites	303	297
69	I110	Hypertensive heart disease with (congestive) heart failure	295	282
70	H814	Verti of central origin	294	283

No.	Kode ICD X	Diagnosis Primer	Jumlah Admisi	Jumlah Peserta
71	G442	Tension-type headache	283	276
72	I209	Angina pectoris, unspecified	282	273
73	O441	Placenta praevia with haemorrhage	282	265
74	A162	Tuberculosis of lung, without mention of bacteriological or histological confirmation	281	270
75	J039	Acute tonsillitis, unspecified	281	278
76	P239	Congenital pneumonia, unspecified	278	273
77	J069	Acute upper respiratory infection, unspecified	275	273
78	H813	Other peripheral verti	264	260
79	R51	Headache	264	257
80	Z139	Special screening examination, unspecified	260	163
81	I214	Acute subendocardial myocardial infarction	256	249
82	P599	Neonatal jaundice, unspecified	255	249
83	N200	Calculus of kidney	252	246
84	O829	Delivery by caesarean section, unspecified	248	248
85	I213	Acute transmural myocardial infarction of unspecified site	238	231
86	O034	Spontaneous abortion, incomplete, without complication	234	231
87	O364	Maternal care for intrauterine death	231	229
88	O622	Other uterine inertia	227	227
89	N40	Hyperplasia of prostate	222	209
90	H110	Pterygium	219	209
91	K352	Acute appendicitis with generalized peritonitis	219	218
92	P221	Transient tachypnoea of newborn	214	214
93	B199	Unspecified viral hepatitis without hepatic coma	206	203
94	I159	Secondary hypertension, unspecified	205	202
95	J441	Chronic obstructive pulmonary disease with acute exacerbation, unspecified	202	174
96	O689	Labour and delivery complicated by fetal stress, unspecified	201	200
97	O600	Preterm labour without delivery	201	184
98	Z967	Presence of other bone and tendon implants	201	199
99	O064	Unspecified abortion, incomplete, without complication	200	198
100	P219	Birth asphyxia, unspecified	200	200
Total			67.752	64.521

Tabel 9 Kode INA CBGs Kunjungan Terbanyak pada RJTL Tahun 2019 di Provinsi Bengkulu

No.	Kode INA CBGs	Nama INA CBGs	Jumlah Kunjungan	Jumlah Peserta	Total Biaya Klaim	Rata-Rata Biaya Per Kunjungan
1	Q-5-44-0	Penyakit Kronis Kecil Lain-Lain	222.968	80.629	42.878.220.600	192.307
2	N-3-15-0	Prosedur Dialisis	38.616	701	31.984.430.000	828.269
3	Q-5-42-0	Penyakit Akut Kecil Lain-Lain	32.363	26.354	6.012.856.200	185.794
4	U-3-16-0	Prosedur Pada Gigi	13.769	6.194	3.975.191.100	288.706
5	Z-3-25-0	Prosedur Ultrasound Ginekologik	12.623	8.757	3.800.776.500	301.099
6	Q-5-18-0	Konsultasi Atau Pemeriksaan Lain-Lain	10.060	3.117	1.394.331.000	138.601
7	Q-5-25-0	Gastrointestinal Akut	9.803	8.526	1.334.888.700	136.171
8	U-3-15-0	Prosedur Lain-Lain Pada Telinga, Hidung, Mulut Dan Tenggorokan	7.566	4.003	1.941.818.300	256.651
9	K-5-18-0	Other Digestive System Disorders	7.533	6.282	1.873.802.500	248.746
10	Z-3-23-0	Prosedur Ultrasound Lain-Lain	6.740	5.639	3.789.462.900	562.235
11	J-3-13-0	Prosedur Terapi Saluran Pernafasan	6.074	4.092	1.910.926.900	314.608
12	Z-3-27-0	Perawatan Luka	5.941	4.566	1.108.674.800	186.614
13	M-3-16-0	Prosedur Therapi Fisik Dan Prosedur Kecil Muskuloskeletal	5.348	597	611.566.100	114.354
14	Q-5-19-0	Kontak Pelayanan Kesehatan Lain-Lain	5.205	1.994	617.969.000	118.726
15	Z-3-12-0	Prosedur Rehabilitasi	5.102	201	772.964.600	151.502
16	Q-5-12-0	Gigi	4.657	3.534	972.490.600	208.823
17	Q-5-43-0	Penyakit Kronis Besar Lain-Lain	3.503	2.665	933.407.600	266.459
18	M-3-11-0	Prosedur Diagnostik Dan Terapeutik Muskuloskeletal	1.930	1.066	807.076.600	418.174
19	U-2-32-0	Prosedur Kecil Pada Mulut Dan Lidah	1.886	835	484.138.100	256.701
20	Q-5-32-0	Saluran Kemih Akut	1.603	1.323	411.221.700	256.533
21	Q-5-41-0	Penyakit Akut Besar Lain-Lain	1.590	1.468	466.834.000	293.606
22	I-3-13-0	Prosedur Ekokardiografi	1.475	1.429	496.590.700	336.672
23	Q-5-23-0	Pemeriksaan Antepartum	1.364	881	171.804.200	125.956
24	L-3-12-0	Prosedur Kecil Pada Kulit	1.305	1.250	271.894.300	208.348
25	Q-5-27-0	Sistem Persarafan Pusat Akut	1.291	1.028	180.024.500	139.446

No.	Kode INA CBGs	Nama INA CBGs	Jumlah Kunjungan	Jumlah Peserta	Total Biaya Klaim	Rata-Rata Biaya Per Kunjungan
26	G-5-17-0	Other Cranial Peripheral Nerve Diseases	1.245	993	308.497.400	247.789
27	H-2-36-0	Prosedur Operasi Katarak	1.245	1.072	8.754.368.000	7.031.621
28	O-7-13-0	Prosedur Persalinan Melalui Vaginal/Jalan Lahir	1.136	1.135	949.868.400	836.152
29	H-3-12-0	Prosedur Lain-Lain Pada Mata	1.044	796	231.947.600	222.172
30	D-3-10-0	Prosedur Transfusi & Terapi Sumsum Tulang	934	107	907.720.400	971.863
31	Q-5-38-0	Paru Akut	911	780	226.003.000	248.082
32	Q-5-26-0	Bronkial Akut	789	727	153.322.100	194.325
33	Q-5-40-0	Infeksi Saluran Kemih Akut	751	716	96.197.900	128.093
34	F-5-14-0	Psikoterapi Individu Dewasa Bukan Akut	732	681	147.125.100	200.991
35	L-2-42-0	Prosedur Lain-Lain Pada Kulit Dan Jaringan Bawah Kulit	602	576	177.062.400	294.124
36	Q-5-31-0	Fraktur	561	519	74.630.700	133.032
37	Z-3-19-0	Ct Scan Lain-Lain	550	535	612.440.900	1.113.529
38	Q-5-29-0	Gagal Jantung Kongestif Dan Kondisi Jantung Lain-Lain	543	458	287.530.500	529.522
39	I-3-14-0	Prosedur Stress Testing	526	517	153.389.000	291.614
40	Q-5-24-0	Pemeriksaan Postpartum	521	498	44.770.100	85.931
41	N-3-14-0	Prosedur Kecil Endoskopi Pada Saluran Kemih	502	346	171.973.700	342.577
42	Z-3-18-0	Ct-Scan Kepala	444	436	423.837.800	954.590
43	J-3-15-0	Prosedur Bronkoskopi	426	246	164.694.500	386.607
44	U-3-13-0	Prosedur Diagnostik Lain-Lain Pada Telinga, Hidung, Mulut Dan Tenggorokan	415	334	131.927.200	317.897
45	U-3-14-0	Prosedur Tes Fungsi Pada Telinga, Hidung, Mulut Dan Tenggorokan	381	320	108.244.200	284.106
46	K-3-13-0	Prosedur Kolonoskopi	358	353	481.080.400	1.343.800
47	Q-5-33-0	Hematologi Akut	261	211	41.152.200	157.671
48	Q-5-36-0	Kekacauan Metabolik Akut	253	154	90.722.900	358.589
49	N-2-12-0	Prosedur Membuat Baru, Merevisi Dan Memindahkan Alat Dialisis	211	181	480.349.100	2.276.536
50	Q-5-39-0	Kecelakaan Besar Pada Jaringan Lunak	189	186	24.708.700	130.734
51	M-2-52-0	Prosedur Kecil Pada Jaringan Lunak	187	125	80.434.300	430.130

No.	Kode INA CBGs	Nama INA CBGs	Jumlah Kunjungan	Jumlah Peserta	Total Biaya Klaim	Rata-Rata Biaya Per Kunjungan
52	P-9-17-0	Neonatal, Bbl Group-5	168	168	50.634.800	301.398
53	F-5-16-0	Psikoterapi Individu Pada Kanak-Kanak Masalah Kesehatan Mental	166	144	45.248.900	272.584
54	Q-5-28-0	Kecelakaan Sistem Persarafan Pusat	155	150	29.214.500	188.481
55	G-3-13-0	Prosedur Elektroensefalografi (Eeg)	136	128	44.696.800	328.653
56	H-3-11-0	Prosedur Kecil Pada Ekstraokuler	134	130	35.936.600	268.184
57	Z-3-26-0	Prosedur Besar Radiografi	134	131	96.118.300	717.301
58	G-3-11-0	Prosedur Injeksi Pada Saraf Perifer	116	105	38.130.000	328.707
59	N-3-10-0	Prosedur Pada Ginjal Dan Ureter	102	81	31.472.500	308.554
60	M-3-15-0	Prosedur Aplikasi Casts Dan Splints	96	79	27.160.400	282.921
61	K-3-11-0	Prosedur Kecil Pada Anus & Rektum	95	61	27.686.000	291.432
62	Q-5-30-0	Infark Miokard Akut Dan Aritmia	95	92	58.112.600	611.712
63	Q-5-20-0	Aborsi Mengancam	77	77	13.004.600	168.891
64	Q-5-37-0	Cardiac Arrest, Respiratory Arrest & Shock	67	67	17.444.300	260.363
65	W-2-10-0	Prosedur Aborsi	67	66	54.372.400	811.528
66	U-3-12-0	Prosedur Kauterisasi & Packing Pada Rongga Hidung	62	38	8.947.900	144.321
67	Q-5-21-0	Aborsi	51	51	9.124.500	178.912
68	I-3-15-0	Prosedur Pengawasan Fungsi Kardiovaskular	44	44	13.822.300	314.143
69	K-3-10-0	Prosedur Kecil Lain-Lain Pada Gastrointestinal	42	39	10.129.500	241.179
70	Q-5-34-0	Infeksi Virus Hiv	38	31	8.899.000	234.184
71	L-3-11-0	Prosedur Besar Pada Kulit	37	34	12.716.700	343.695
72	C-3-13-0	Kemoterapi Pada Tumor Payudara Atau Ovarium	34	25	39.950.000	1.175.000
73	F-5-15-0	Pengobatan Individu Keterbelakangan Mental	32	27	7.524.800	235.150
74	P-9-16-0	Neonatal, Bbl Group-5 Dengan Kongenital/Infeksi Perinatal	30	30	7.389.700	246.323
75	Q-5-22-0	Persalinan Yang Sukar (False Labor)	28	28	3.029.400	108.193
76	Z-3-22-0	Imaging Kontras Lain-Lain	25	25	12.604.900	504.196

No.	Kode INA CBGs	Nama INA CBGs	Jumlah Kunjungan	Jumlah Peserta	Total Biaya Klaim	Rata-Rata Biaya Per Kunjungan
77	G-3-12-0	Prosedur Pemeriksaan Neurologis Lain	24	24	13.065.600	544.400
78	P-9-13-0	Neonatal, Bbl Group-4	22	22	6.784.000	308.364
79	H-2-23-0	Prosedur Kecil Pada Mata	22	21	11.762.200	534.645
80	J-3-16-0	Prosedur Uji Fungsi Paru	20	20	9.248.000	462.400
81	Q-5-13-0	Medical Check-Up	18	18	1.625.400	90.300
82	Q-5-14-0	Rongent (Plain Film)	17	16	1.772.600	104.271
83	J-3-17-0	Prosedur Lain-Lain Pada Sistem Saluran Pernafasan	17	17	4.396.800	258.635
84	Q-5-35-0	Infeksi Akut	16	16	6.792.000	424.500
85	U-3-10-0	Prosedur Sedang Lain-Lain Pada Telinga, Hidung, Mulut Dan Tenggorokan	15	13	4.864.000	324.267
86	K-3-16-0	Prosedur Lain-Lain Pada Gastrointestinal	15	13	6.650.100	443.340
87	L-3-10-0	Prosedur Kecil Lain-Lain Pada Payudara	13	9	4.784.000	368.000
88	H-2-22-0	Prosedur Sedang Pada Mata	12	11	10.750.000	895.833
89	Z-3-24-0	Prosedur Ultrasound Pembuluh Darah	12	12	7.632.000	636.000
90	U-3-11-0	Prosedur Kecil Lain-Lain Pada Telinga, Hidung, Mulut Dan Tenggorokan	12	12	3.795.000	316.250
91	P-9-14-0	Neonatal, Bbl Group-5 Dengan Anomali Mayor Atau Kondisi Herediter	11	9	2.723.500	247.591
92	G-2-22-0	Prosedur Kecil Pada Saraf Perifer	11	11	6.276.000	570.545
93	Z-3-30-0	Fototerapi	10	10	756.000	75.600
94	W-3-12-0	Prosedur Kecil Ginekologi	10	9	2.801.000	280.100
95	M-2-84-0	Prosedur Kecil Pada Tangan & Pergelangan Tangan	9	9	2.840.800	315.644
96	U-2-25-0	Prosedur Pada Telinga Tengah	7	7	2.245.900	320.843
97	W-2-33-0	Prosedur Kecil Vulvovaginal	7	7	6.022.900	860.414
98	H-3-13-0	Prosedur Diagnostik & Imaging Pada Mata	7	7	1.720.900	245.843
99	K-2-53-0	Prosedur Kecil Pada Anus & Rektum	7	7	1.888.000	269.714
100	J-2-21-0	Prosedur Ventilasi Mekanikal Jangka Pendek	6	6	8.529.300	1.421.550
Total			428.383	192.290	125.360.457.400	292.636

Tabel 10 Kode INA CBGs Kunjungan Terbanyak pada RITL Tahun 2019 di Provinsi Bengkulu

No.	Kode INA CBGs	Nama INA CBGs	Jumlah Admisi	Jumlah Peserta	Total Biaya Klaim	Rata-Rata Biaya Per Admisi
1	O-6-10-I	Operasi Pembedahan Caesar Ringan	8.421	8.415	45.423.942.500	5.394.127
2	K-4-17-I	Nyeri Abdomen & Gastroenteritis Lain-Lain (Ringan)	6.723	6.481	10.650.646.300	1.584.210
3	A-4-14-I	Penyakit Infeksi Bakteri Dan Parasit Lain-Lain Ringan	6.273	6.076	15.684.013.700	2.500.241
4	A-4-13-I	Infeksi Non Bakteri Ringan	5.607	5.502	9.769.457.900	1.742.368
5	K-4-18-I	Diagnosis Sistem Pencernaan Lain-Lain (Ringan)	5.082	4.799	7.212.371.200	1.419.199
6	L-1-40-I	Prosedur Pada Kulit, Jaringan Bawah Kulit Dan Payudara Ringan	3.387	3.339	14.221.048.800	4.198.715
7	D-4-13-I	Gangguan Sel Darah Merah Selain Krisis Anemia Sel Sickel Ringan	2.118	1.561	5.837.814.200	2.756.286
8	O-6-13-I	Persalinan Vaginal Ringan	2.060	2.059	3.525.109.800	1.711.218
9	J-4-16-I	Simple Pneumonia & Whooping Cough Ringan	1.978	1.877	7.623.835.200	3.854.315
10	U-4-13-I	Peradangan Epiglottis, Telinga Tengah, Ispa Dan Laringotrakeitis Ringan	1.670	1.632	3.720.287.700	2.227.717
11	O-6-13-II	Persalinan Vaginal Sedang	1.601	1.599	3.262.224.900	2.037.617
12	P-8-17-I	Neonatal, Bbl Group-5 Tanpa Prosedur Mayor Ringan	1.594	1.585	6.155.513.700	3.861.677
13	F-4-10-I	Schizofrenia Ringan	1.582	733	6.457.834.100	4.082.070
14	I-4-17-I	Hipertensi Ringan	1.530	1.469	3.091.432.200	2.020.544
15	E-4-10-I	Penyakit Kencing Manis & Gangguan Nutrisi/ Metabolik Ringan	1.475	1.339	5.776.940.200	3.916.570
16	W-4-16-I	Gangguan Antepartum Ringan	1.463	1.254	3.315.894.100	2.266.503
17	W-1-10-I	Prosedur Aborsi Ringan	1.335	1.308	2.401.530.800	1.798.899
18	A-4-12-I	Demam Ringan	1.306	1.286	3.835.405.700	2.936.758
19	P-8-08-I	Neonatal, Berat Badan Lahir Group-5 Dengan Sindroma Distres Pernafasan Ringan	1.159	1.152	4.943.678.000	4.265.469
20	J-4-17-I	Penyakit Paru Obstruktif Kronis Ringan	1.138	974	3.668.984.600	3.224.064
21	I-4-12-I	Kegagalan Jantung Ringan	1.086	953	3.393.214.800	3.124.507
22	Z-4-12-I	Faktor-Faktor Yang Mempengaruhi Status Kesehatan Lain-Lain (Ringan)	1.048	795	1.301.609.600	1.241.994

No.	Kode INA CBGs	Nama INA CBGs	Jumlah Admisi	Jumlah Peserta	Total Biaya Klaim	Rata-Rata Biaya Per Admisi
23	U-4-11-I	Dysequilibrium Ringan	1.008	964	1.536.711.300	1.524.515
24	J-4-21-I	Gejala, Tanda Dan Diagnosis Sistem Pernafasan Lain-Lain (Ringan)	969	942	2.986.455.700	3.081.998
25	B-4-13-I	Gangguan Hati Selain Tumor, Sirosis Atau Hepatitis Alkoholik Ringan	925	825	3.413.032.200	3.689.765
26	N-4-12-I	Infeksi Ginjal Dan Saluran Urin Ringan	895	881	2.195.689.000	2.453.284
27	J-4-18-I	Asthma & Bronkiolitis Ringan	859	744	2.038.057.500	2.372.593
28	G-4-22-I	Serangan Kejang Ringan	793	694	2.340.363.300	2.951.278
29	I-4-20-I	Angina Pektoris Dan Nyeri Dada Ringan	742	712	2.785.057.500	3.753.447
30	N-4-13-I	Batu Urin Ringan	726	707	2.617.295.000	3.605.090
31	J-4-15-I	Peradangan Dan Infeksi Pernafasan Ringan	672	646	2.940.647.900	4.375.964
32	K-1-40-I	Prosedur Sistem Pencernaan Lain-Lain (Ringan)	672	669	4.478.834.000	6.664.932
33	L-1-50-I	Prosedur Pada Payudara Ringan	670	644	3.708.173.700	5.534.588
34	G-4-23-I	Migren Dan Sakit Kepala Lain (Ringan)	663	637	1.513.787.400	2.283.239
35	U-1-15-I	Prosedur Tonsil & Adenoid Ringan	639	639	2.518.657.700	3.941.561
36	W-1-11-I	Prosedur Dilatasi, Kuret, Intrauterin & Servik Ringan	638	627	1.209.635.300	1.895.980
37	G-4-14-I	Kecelakaan Pembuluh Darah Otak Dengan Infark Ringan	633	608	3.521.220.400	5.562.749
38	M-1-50-I	Prosedur Jaringan Lunak Ringan	631	629	2.740.725.000	4.343.463
39	G-4-26-I	Gangguan-Penyakit Sistem Pernafasan Lain-Lain (Ringan)	631	591	2.090.802.500	3.313.475
40	G-4-15-I	Kecelakaan Pembuluh Darah Otak Non Spesifik & Penyumbatan Pre-Cerebral Tanpa Infark Ringan	610	595	2.191.595.000	3.592.779
41	K-1-14-I	Prosedur Hernia Inguinal Dan Femoral Ringan	609	595	3.065.380.600	5.033.466
42	H-1-30-I	Prosedur Lensa Dan Intra Okuler Ringan	596	562	4.229.877.300	7.097.110
43	O-6-10-II	Operasi Pembedahan Caesar Sedang	574	573	3.372.048.900	5.874.650
44	P-8-16-I	Neonatal, Bbl Group-5 Dengan Kongenital/Infeksi Perinatal Ringan	570	570	1.048.047.300	1.838.679

No.	Kode INA CBGs	Nama INA CBGs	Jumlah Admisi	Jumlah Peserta	Total Biaya Klaim	Rata-Rata Biaya Per Admisi
45	M-4-17-I	Masalah Bagian Punggung/ Pinggang Belakang Ringan	544	516	1.771.164.300	3.255.817
46	W-4-15-I	Persalinan False Labor Ringan	543	502	912.443.700	1.680.375
47	P-8-13-I	Neonatal, Bbl Group-4 Tanpa Prosedur Mayor Ringan	538	532	2.950.151.800	5.483.554
48	I-4-24-I	Diagnosis Sistem Pembuluh Darah Lain-Lain (Ringan)	498	465	1.217.813.300	2.445.408
49	B-4-14-I	Gangguan Saluran Empedu Lain-Lain Ringan	497	463	1.889.442.100	3.801.694
50	N-4-10-I	Tumor Ginjal & Saluran Urin & Gagal Ginjal Ringan	449	385	1.317.446.300	2.934.179
51	I-4-15-I	Gangguan Pembuluh Darah Perifer Lain-Lain (Ringan)	422	383	2.094.363.200	4.962.946
52	W-1-20-I	Prosedur Pada Rahim & Adneksa Ringan	412	411	2.890.015.100	7.014.600
53	I-4-12-II	Kegagalan Jantung Sedang	408	372	1.594.974.000	3.909.250
54	K-1-13-I	Prosedur Appendik Ringan	401	400	1.267.914.600	3.161.882
55	I-1-40-II	Prosedur Kardiovaskular Perkutan Sedang	351	328	14.393.270.700	41.006.469
56	H-1-20-I	Prosedur Ektraokuler Dan Mata Ringan	317	305	1.343.591.400	4.238.459
57	L-4-12-I	Peradangan Kulit/Cellulitis Ringan	299	294	417.917.500	1.397.717
58	L-4-13-I	Trauma Pada Kulit, Jaringan Bawah Kulit Dan Payudara Ringan	299	299	745.470.600	2.493.213
59	M-1-80-I	Prosedur Anggota Tubuh Atas Ringan	294	285	2.230.561.900	7.586.945
60	K-1-50-I	Prosedur Anal Ringan	277	273	1.423.794.900	5.140.054
61	M-1-40-I	Eksisi Lokal Dan Pengangkatan Alat Fiksasi Internal Ringan	274	270	1.079.563.330	3.940.012
62	I-4-10-I	Infark Myokard Akut Ringan	268	260	992.930.100	3.704.963
63	N-4-16-I	Diagnosis Ginjal Dan Saluran Urin Lain-Lain (Ringan)	256	245	825.048.100	3.222.844
64	W-4-17-I	Gangguan Postpartum Ringan	254	252	402.748.900	1.585.626
65	E-4-11-I	Hipovolemia & Gangguan Elektrolit Ringan	240	212	629.605.400	2.623.356
66	N-1-40-I	Prosedur Pada Uretra Dan Transuretra Ringan	240	218	1.753.316.000	7.305.483
67	A-4-14-II	Penyakit Infeksi Bakteri Dan Parasit Lain-Lain Sedang	234	232	724.721.800	3.097.102
68	U-1-30-I	Prosedur Mulut Ringan	232	227	1.047.370.600	4.514.528

No.	Kode INA CBGs	Nama INA CBGs	Jumlah Admisi	Jumlah Peserta	Total Biaya Klaim	Rata-Rata Biaya Per Admisi
69	D-4-13-II	Gangguan Sel Darah Merah Selain Krisis Anemia Sel Sickle Sedang	205	197	835.645.000	4.076.317
70	J-4-16-II	Simple Pneumonia & Whooping Cough Sedang	198	195	1.060.473.900	5.355.929
71	K-4-18-II	Diagnosis Sistem Pencernaan Lain-Lain (Sedang)	195	189	403.209.900	2.067.743
72	W-4-12-I	Gangguan Menstruasi & Sistem Reproduksi Wanita Lain-Lain (Ringan)	188	174	568.049.600	3.021.540
73	J-4-20-I	Pleural Efusi Dan Pneumotorak Ringan	186	157	864.346.000	4.647.022
74	P-8-08-II	Neonatal, Berat Badan Lahir Group-5 Dengan Sindroma Distres Pernafasan Sedang	181	180	1.103.886.200	6.098.819
75	W-4-14-I	Abortus Mengancam Ringan	178	170	248.140.400	1.394.047
76	I-4-19-I	Gangguan Konduksi & Aritmia Jantung Ringan	177	166	607.172.600	3.430.354
77	L-4-14-I	Gangguan Pada Kulit & Payudara Lain-Lain (Ringan)	176	171	448.707.000	2.549.472
78	K-4-15-I	Obstruksi Saluran Gastrointestinal Ringan	171	157	382.808.300	2.238.645
79	M-4-18-I	Penyakit Tulang Dan Sendi Lain-Lain Ringan	163	148	413.066.900	2.534.153
80	P-8-12-I	Neonatal, Bbl Group-3 Tanpa Prosedur Mayor Ringan	162	159	1.085.504.200	6.700.643
81	N-4-10-II	Tumor Ginjal & Saluran Urin & Gagal Ginjal Sedang	161	142	586.763.500	3.644.494
82	S-4-12-I	Efek Toksik Dan Keracunan Obat Ringan	154	153	249.798.100	1.622.066
83	E-1-20-I	Prosedur Pada Tiroid, Paratiroid Dan Saluran Tiroglosal Ringan	154	150	1.004.417.100	6.522.189
84	E-4-10-II	Penyakit Kencing Manis & Gangguan Nutrisi/ Metabolik Sedang	154	149	839.636.800	5.452.187
85	G-4-13-I	Perdarahan Intra Kranial Bukan Traumatik Ringan	152	149	472.846.600	3.110.833
86	L-4-10-I	Penyakit Kulit Mayor Ringan	151	143	217.943.500	1.443.334
87	N-1-20-I	Prosedur Saluran Urin Atas Ringan	145	135	1.348.279.900	9.298.482
88	Z-4-11-I	Gejala-Gejala Dan Tanda-Tanda Ringan	145	141	297.817.700	2.053.915
89	G-4-19-I	Infeksi Non Bakteri Sistem Persarafan (Tidak Termasuk Meningitis Virus) Ringan	138	129	441.197.600	3.197.084

No.	Kode INA CBGs	Nama INA CBGs	Jumlah Admisi	Jumlah Peserta	Total Biaya Klaim	Rata-Rata Biaya Per Admisi
90	N-1-12-I	Membuat Baru, Merevisi Dan Memindahkan Alat Dialisis Ringan	136	114	601.920.000	4.425.882
91	I-4-20-II	Angina Pektoris Dan Nyeri Dada Sedang	136	128	666.594.800	4.901.432
92	V-4-11-I	Diagnosis Sistem Reproduksi Laki-Laki Selain Tumor (Ringan)	136	130	429.582.300	3.158.693
93	J-1-20-I	Prosedur Sistem Pernafasan Non Kompleks Ringan	133	132	1.591.889.500	11.969.094
94	B-4-13-II	Gangguan Hati Selain Tumor, Sirosis Atau Hepatitis Alkoholik Sedang	133	119	597.008.100	4.488.783
95	G-4-17-I	Gangguan Persarafan Kranial Dan Perifer Ringan	131	125	530.412.300	4.048.949
96	I-4-17-II	Hipertensi Sedang	129	122	306.202.300	2.373.661
97	W-1-30-I	Prosedur Pada Vagina, Servik & Vulva Ringan	127	126	502.797.400	3.959.035
98	E-4-13-I	Gangguan Kelenjar Endokrin Lain-Lain Ringan	126	119	387.804.400	3.077.813
99	A-4-10-I	Septikemia Ringan	123	122	247.326.200	2.010.782
100	M-4-21-I	Diagnosis Sistem Muskuloskeletal & Jaringan Penghubung Lain-Lain (Ringan)	120	119	297.540.700	2.479.506
Total			88.872	84.081	295.369.312.930	3.323.536

Tabel 11 Kode INA CBGs dengan Total Biaya Klaim Tertinggi pada RJTL di Provinsi Bengkulu Tahun 2019

No.	Kode INA CBGs	Nama INA CBGs	Jumlah Kunjungan	Jumlah Peserta	Total Biaya Klaim	Rata-Rata Biaya Per Kunjungan
1	Q-5-44-0	Penyakit Kronis Kecil Lain-Lain	222.968	80.629	42.878.220.600	192.307
2	N-3-15-0	Prosedur Dialisis	38.616	701	31.984.430.000	828.269
3	H-2-36-0	Prosedur Operasi Katarak	1.245	1.072	8.754.368.000	7.031.621
4	Q-5-42-0	Penyakit Akut Kecil Lain-Lain	32.363	26.354	6.012.856.200	185.794
5	U-3-16-0	Prosedur Pada Gigi	13.769	6.194	3.975.191.100	288.706
6	Z-3-25-0	Prosedur Ultrasound Ginekologik	12.623	8.757	3.800.776.500	301.099
7	Z-3-23-0	Prosedur Ultrasound Lain-Lain	6.740	5.639	3.789.462.900	562.235
8	U-3-15-0	Prosedur Lain-Lain Pada Telinga, Hidung, Mulut Dan Tenggorokan	7.566	4.003	1.941.818.300	256.651
9	J-3-13-0	Prosedur Terapi Saluran Pernafasan	6.074	4.092	1.910.926.900	314.608
10	K-5-18-0	Other Digestive System Disorders	7.533	6.282	1.873.802.500	248.746
11	Q-5-18-0	Konsultasi Atau Pemeriksaan Lain-Lain	10.060	3.117	1.394.331.000	138.601
12	Q-5-25-0	Gastrointestinal Akut	9.803	8.526	1.334.888.700	136.171
13	Z-3-27-0	Perawatan Luka	5.941	4.566	1.108.674.800	186.614
14	Q-5-12-0	Gigi	4.657	3.534	972.490.600	208.823
15	O-7-13-0	Prosedur Persalinan Melalui Vaginal/Jalan Lahir	1.136	1.135	949.868.400	836.152
16	Q-5-43-0	Penyakit Kronis Besar Lain-Lain	3.503	2.665	933.407.600	266.459
17	D-3-10-0	Prosedur Transfusi & Terapi Sumsum Tulang	934	107	907.720.400	971.863
18	M-3-11-0	Prosedur Diagnostik Dan Terapeutik Muskuloskeletal	1.930	1.066	807.076.600	418.174
19	Z-3-12-0	Prosedur Rehabilitasi	5.102	201	772.964.600	151.502
20	Q-5-19-0	Kontak Pelayanan Kesehatan Lain-Lain	5.205	1.994	617.969.000	118.726
21	Z-3-19-0	Ct Scan Lain-Lain	550	535	612.440.900	1.113.529
22	M-3-16-0	Prosedur Terapi Fisik Dan Prosedur Kecil Muskuloskeletal	5.348	597	611.566.100	114.354
23	I-3-13-0	Prosedur Ekokardiografi	1.475	1.429	496.590.700	336.672

No.	Kode INA CBGs	Nama INA CBGs	Jumlah Kunjungan	Jumlah Peserta	Total Biaya Klaim	Rata-Rata Biaya Per Kunjungan
24	U-2-32-0	Prosedur Kecil Pada Mulut Dan Lidah	1.886	835	484.138.100	256.701
25	K-3-13-0	Prosedur Kolonoskopi	358	353	481.080.400	1.343.800
26	N-2-12-0	Prosedur Membuat Baru, Merevisi Dan Memindahkan Alat Dialisis	211	181	480.349.100	2.276.536
27	Q-5-41-0	Penyakit Akut Besar Lain-Lain	1.590	1.468	466.834.000	293.606
28	Z-3-18-0	Ct-Scan Kepala	444	436	423.837.800	954.590
29	Q-5-32-0	Saluran Kemih Akut	1.603	1.323	411.221.700	256.533
30	G-5-17-0	Other Cranial Peripheral Nerve Diseases	1.245	993	308.497.400	247.789
31	Q-5-29-0	Gagal Jantung Kongestif Dan Kondisi Jantung Lain-Lain	543	458	287.530.500	529.522
32	L-3-12-0	Prosedur Kecil Pada Kulit	1.305	1.250	271.894.300	208.348
33	H-3-12-0	Prosedur Lain-Lain Pada Mata	1.044	796	231.947.600	222.172
34	Q-5-38-0	Paru Akut	911	780	226.003.000	248.082
35	Q-5-27-0	Sistem Persarafan Pusat Akut	1.291	1.028	180.024.500	139.446
36	L-2-42-0	Prosedur Lain-Lain Pada Kulit Dan Jaringan Bawah Kulit	602	576	177.062.400	294.124
37	N-3-14-0	Prosedur Kecil Endoskopi Pada Saluran Kemih	502	346	171.973.700	342.577
38	Q-5-23-0	Pemeriksaan Antepartum	1.364	881	171.804.200	125.956
39	J-3-15-0	Prosedur Bronkoskopi	426	246	164.694.500	386.607
40	I-3-14-0	Prosedur Stress Testing	526	517	153.389.000	291.614
41	Q-5-26-0	Bronkial Akut	789	727	153.322.100	194.325
42	F-5-14-0	Psikoterapi Individu Dewasa Bukan Akut	732	681	147.125.100	200.991
43	U-3-13-0	Prosedur Diagnostik Lain-Lain Pada Telinga, Hidung, Mulut Dan Tenggorokan	415	334	131.927.200	317.897
44	U-3-14-0	Prosedur Tes Fungsi Pada Telinga, Hidung, Mulut Dan Tenggorokan	381	320	108.244.200	284.106
45	Q-5-40-0	Infeksi Saluran Kemih Akut	751	716	96.197.900	128.093
46	Z-3-26-0	Prosedur Besar Radiografi	134	131	96.118.300	717.301

No.	Kode INA CBGs	Nama INA CBGs	Jumlah Kunjungan	Jumlah Peserta	Total Biaya Klaim	Rata-Rata Biaya Per Kunjungan
47	Q-5-36-0	Kekacauan Metabolik Akut	253	154	90.722.900	358.589
48	M-2-52-0	Prosedur Kecil Pada Jaringan Lunak	187	125	80.434.300	430.130
49	Q-5-31-0	Fraktur	561	519	74.630.700	133.032
50	Q-5-30-0	Infark Miokard Akut Dan Aritmia	95	92	58.112.600	611.712
51	W-2-10-0	Prosedur Aborsi	67	66	54.372.400	811.528
52	P-9-17-0	Neonatal, Bbl Group-5	168	168	50.634.800	301.398
53	F-5-16-0	Psikoterapi Individu Pada Kanak-Kanak Masalah Kesehatan Mental	166	144	45.248.900	272.584
54	Q-5-24-0	Pemeriksaan Postpartum	521	498	44.770.100	85.931
55	G-3-13-0	Prosedur Elektroensefalografi (Eeg)	136	128	44.696.800	328.653
56	Q-5-33-0	Hematologi Akut	261	211	41.152.200	157.671
57	C-3-13-0	Kemoterapi Pada Tumor Payudara Atau Ovarium	34	25	39.950.000	1.175.000
58	G-3-11-0	Prosedur Injeksi Pada Saraf Perifer	116	105	38.130.000	328.707
59	H-3-11-0	Prosedur Kecil Pada Ekstraokuler	134	130	35.936.600	268.184
60	N-3-10-0	Prosedur Pada Ginjal Dan Ureter	102	81	31.472.500	308.554
61	Q-5-28-0	Kecelakaan Sistem Persarafan Pusat	155	150	29.214.500	188.481
62	K-3-11-0	Prosedur Kecil Pada Anus & Rektum	95	61	27.686.000	291.432
63	M-3-15-0	Prosedur Aplikasi Casts Dan Splints	96	79	27.160.400	282.921
64	Q-5-39-0	Kecelakaan Besar Pada Jaringan Lunak	189	186	24.708.700	130.734
65	Q-5-37-0	Cardiac Arrest, Respiratory Arrest & Shock	67	67	17.444.300	260.363
66	I-3-15-0	Prosedur Pengawasan Fungsi Kardiovaskular	44	44	13.822.300	314.143
67	G-3-12-0	Prosedur Pemeriksaan Neurologis Lain	24	24	13.065.600	544.400
68	Q-5-20-0	Aborsi Mengancam	77	77	13.004.600	168.891
69	L-3-11-0	Prosedur Besar Pada Kulit	37	34	12.716.700	343.695
70	Z-3-22-0	Imaging Kontras Lain-Lain	25	25	12.604.900	504.196

No.	Kode INA CBGs	Nama INA CBGs	Jumlah Kunjungan	Jumlah Peserta	Total Biaya Klaim	Rata-Rata Biaya Per Kunjungan
71	H-2-23-0	Prosedur Kecil Pada Mata	22	21	11.762.200	534.645
72	H-2-22-0	Prosedur Sedang Pada Mata	12	11	10.750.000	895.833
73	K-3-10-0	Prosedur Kecil Lain-Lain Pada Gastrointestinal	42	39	10.129.500	241.179
74	J-3-16-0	Prosedur Uji Fungsi Paru	20	20	9.248.000	462.400
75	Q-5-21-0	Aborsi	51	51	9.124.500	178.912
76	U-3-12-0	Prosedur Kauterisasi & Packing Pada Rongga Hidung	62	38	8.947.900	144.321
77	Q-5-34-0	Infeksi Virus Hiv	38	31	8.899.000	234.184
78	J-2-21-0	Prosedur Ventilasi Mekanikal Jangka Pendek	6	6	8.529.300	1.421.550
79	Z-3-24-0	Prosedur Ultrasound Pembuluh Darah	12	12	7.632.000	636.000
80	F-5-15-0	Pengobatan Individu Keterbelakangan Mental	32	27	7.524.800	235.150
81	P-9-16-0	Neonatal, Bbl Group-5 Dengan Kongenital/ Infeksi Perinatal	30	30	7.389.700	246.323
82	Q-5-35-0	Infeksi Akut	16	16	6.792.000	424.500
83	P-9-13-0	Neonatal, Bbl Group-4	22	22	6.784.000	308.364
84	K-3-16-0	Prosedur Lain-Lain Pada Gastrointestinal	15	13	6.650.100	443.340
85	G-2-22-0	Prosedur Kecil Pada Saraf Perifer	11	11	6.276.000	570.545
86	W-2-33-0	Prosedur Kecil Vulvovaginal	7	7	6.022.900	860.414
87	U-3-10-0	Prosedur Sedang Lain-Lain Pada Telinga, Hidung, Mulut Dan Tenggorokan	15	13	4.864.000	324.267
88	L-3-10-0	Prosedur Kecil Lain-Lain Pada Payudara	13	9	4.784.000	368.000
89	J-3-17-0	Prosedur Lain-Lain Pada Sistem Saluran Pernafasan	17	17	4.396.800	258.635
90	U-3-11-0	Prosedur Kecil Lain-Lain Pada Telinga, Hidung, Mulut Dan Tenggorokan	12	12	3.795.000	316.250
91	O-7-10-0	Prosedur Persalinan Dengan Bedah Caesar	2	2	3.245.600	1.622.800
92	Q-5-22-0	Persalinan Yang Sukar (False Labor)	28	28	3.029.400	108.193

No.	Kode INA CBGs	Nama INA CBGs	Jumlah Kunjungan	Jumlah Peserta	Total Biaya Klaim	Rata-Rata Biaya Per Kunjungan
93	U-2-21-0	Prosedur Besar Pada Telinga, Hidung, Mulut Dan Tenggorokan	4	4	3.015.100	753.775
94	M-2-84-0	Prosedur Kecil Pada Tangan & Pergelangan Tangan	9	9	2.840.800	315.644
95	W-3-12-0	Prosedur Kecil Ginekologi	10	9	2.801.000	280.100
96	P-9-14-0	Neonatal, Bbl Group-5 Dengan Anomali Mayor Atau Kondisi Hereditas	11	9	2.723.500	247.591
97	Z-3-17-0	Pengobatan Nuklir	6	6	2.658.300	443.050
98	U-2-25-0	Prosedur Pada Telinga Tengah	7	7	2.245.900	320.843
99	M-2-51-0	Prosedur Besar Pada Jaringan Lunak	4	3	2.230.500	557.625
100	Z-3-20-0	Imaging Kontras Saluran Urinari	4	4	2.127.400	531.850
Total			428.344	192.251	125.365.971.400	292.676

Tabel 12 Kode INA CBGs dengan Total Biaya Klaim Tertinggi pada RITL di Provinsi Bengkulu Tahun 2019


No.	Kode INA CBGs	Nama INA CBGs	Jumlah Admisi	Jumlah Peserta	Total Biaya Klaim	Rata-Rata Biaya Per Admisi
1	O-6-10-I	Operasi Pembedahan Caesar Ringan	8.421	8.415	45.423.942.500	5.394.127
2	A-4-14-I	Penyakit Infeksi Bakteri Dan Parasit Lain-Lain Ringan	6.273	6.076	15.684.013.700	2.500.241
3	I-1-40-II	Prosedur Kardiovaskular Perkutan Sedang	351	328	14.393.270.700	41.006.469
4	L-1-40-I	Prosedur Pada Kulit, Jaringan Bawah Kulit Dan Payudara Ringan	3.387	3.339	14.221.048.800	4.198.715
5	K-4-17-I	Nyeri Abdomen & Gastroenteritis Lain-Lain (Ringan)	6.723	6.481	10.650.646.300	1.584.210
6	A-4-13-I	Infeksi Non Bakteri Ringan	5.607	5.502	9.769.457.900	1.742.368
7	J-4-16-I	Simple Pneumonia & Whooping Cough Ringan	1.978	1.877	7.623.835.200	3.854.315
8	K-4-18-I	Diagnosis Sistem Pencernaan Lain-Lain (Ringan)	5.082	4.799	7.212.371.200	1.419.199
9	F-4-10-I	Schizofrenia Ringan	1.582	733	6.457.834.100	4.082.070
10	P-8-17-I	Neonatal, Bbl Group-5 Tanpa Prosedur Mayor Ringan	1.594	1.585	6.155.513.700	3.861.677
11	D-4-13-I	Gangguan Sel Darah Merah Selain Krisis Anemia Sel Sickel Ringan	2.118	1.561	5.837.814.200	2.756.286
12	E-4-10-I	Penyakit Kencing Manis & Gangguan Nutrisi/ Metabolik Ringan	1.475	1.339	5.776.940.200	3.916.570
13	P-8-08-I	Neonatal, Berat Badan Lahir Group-5 Dengan Sindroma Distres Pernafasan Ringan	1.159	1.152	4.943.678.000	4.265.469
14	K-1-40-I	Prosedur Sistem Pencernaan Lain-Lain (Ringan)	672	669	4.478.834.000	6.664.932
15	H-1-30-I	Prosedur Lensa Dan Intra Okuler Ringan	596	562	4.229.877.300	7.097.110
16	A-4-12-I	Demam Ringan	1.306	1.286	3.835.405.700	2.936.758
17	U-4-13-I	Peradangan Epiglottis, Telinga Tengah, Ispa Dan Laringotrakeitis Ringan	1.670	1.632	3.720.287.700	2.227.717
18	L-1-50-I	Prosedur Pada Payudara Ringan	670	644	3.708.173.700	5.534.588
19	J-4-17-I	Penyakit Paru Obstruktif Kronis Ringan	1.138	974	3.668.984.600	3.224.064
20	O-6-13-I	Persalinan Vaginal Ringan	2.060	2.059	3.525.109.800	1.711.218
21	G-4-14-I	Kecederaan Pembuluh Darah Otak Dengan Infark Ringan	633	608	3.521.220.400	5.562.749

No.	Kode INA CBGs	Nama INA CBGs	Jumlah Admisi	Jumlah Peserta	Total Biaya Klaim	Rata-Rata Biaya Per Admisi
22	B-4-13-I	Gangguan Hati Selain Tumor, Sirosis Atau Hepatitis Alkoholik Ringan	925	825	3.413.032.200	3.689.765
23	I-4-12-I	Kegagalan Jantung Ringan	1.086	953	3.393.214.800	3.124.507
24	O-6-10-II	Operasi Pembedahan Caesar Sedang	574	573	3.372.048.900	5.874.650
25	W-4-16-I	Gangguan Antepartum Ringan	1.463	1.254	3.315.894.100	2.266.503
26	O-6-13-II	Persalinan Vaginal Sedang	1.601	1.599	3.262.224.900	2.037.617
27	I-4-17-I	Hipertensi Ringan	1.530	1.469	3.091.432.200	2.020.544
28	K-1-14-I	Prosedur Hernia Inguinal Dan Femoral Ringan	609	595	3.065.380.600	5.033.466
29	J-4-21-I	Gejala, Tanda Dan Diagnosis Sistem Pernafasan Lain-Lain (Ringan)	969	942	2.986.455.700	3.081.998
30	P-8-13-I	Neonatal, Bbl Group-4 Tanpa Prosedur Mayor Ringan	538	532	2.950.151.800	5.483.554
31	J-4-15-I	Peradangan Dan Infeksi Pernafasan Ringan	672	646	2.940.647.900	4.375.964
32	W-1-20-I	Prosedur Pada Rahim & Adneksa Ringan	412	411	2.890.015.100	7.014.600
33	I-4-20-I	Angina Pektoris Dan Nyeri Dada Ringan	742	712	2.785.057.500	3.753.447
34	M-1-50-I	Prosedur Jaringan Lunak Ringan	631	629	2.740.725.000	4.343.463
35	N-4-13-I	Batu Urin Ringan	726	707	2.617.295.000	3.605.090
36	I-1-40-I	Prosedur Kardiovaskular Perkutan Ringan	107	100	2.527.103.200	23.617.787
37	U-1-15-I	Prosedur Tonsil & Adenoid Ringan	639	639	2.518.657.700	3.941.561
38	W-1-10-I	Prosedur Aborsi Ringan	1.335	1.308	2.401.530.800	1.798.899
39	G-4-22-I	Serangan Kejang Ringan	793	694	2.340.363.300	2.951.278
40	M-1-80-I	Prosedur Anggota Tubuh Atas Ringan	294	285	2.230.561.900	7.586.945
41	N-4-12-I	Infeksi Ginjal Dan Saluran Urin Ringan	895	881	2.195.689.000	2.453.284
42	G-4-15-I	Kecelakaan Pembuluh Darah Otak Non Spesifik & Penyumbatan Pre-Cerebral Tanpa Infark Ringan	610	595	2.191.595.000	3.592.779
43	I-4-15-I	Gangguan Pembuluh Darah Perifer Lain-Lain (Ringan)	422	383	2.094.363.200	4.962.946
44	G-4-26-I	Gangguan-Penyakit Sistem Pernafasan Lain-Lain (Ringan)	631	591	2.090.802.500	3.313.475
45	J-4-18-I	Asthma & Bronkiolitis Ringan	859	744	2.038.057.500	2.372.593
46	B-4-14-I	Gangguan Saluran Empedu Lain-Lain Ringan	497	463	1.889.442.100	3.801.694

No.	Kode INA CBGs	Nama INA CBGs	Jumlah Admisi	Jumlah Peserta	Total Biaya Klaim	Rata-Rata Biaya Per Admisi
47	M-4-17-I	Masalah Bagian Punggung/ Pinggang Belakang Ringan	544	516	1.771.164.300	3.255.817
48	N-1-40-I	Prosedur Pada Uretra Dan Transuretra Ringan	240	218	1.753.316.000	7.305.483
49	I-4-12-II	Kegagalan Jantung Sedang	408	372	1.594.974.000	3.909.250
50	J-1-20-I	Prosedur Sistem Pernafasan Non Kompleks Ringan	133	132	1.591.889.500	11.969.094
51	U-4-11-I	Dysequilibrium Ringan	1.008	964	1.536.711.300	1.524.515
52	G-4-23-I	Migren Dan Sakit Kepala Lain (Ringan)	663	637	1.513.787.400	2.283.239
53	K-1-50-I	Prosedur Anal Ringan	277	273	1.423.794.900	5.140.054
54	N-1-20-I	Prosedur Saluran Urin Atas Ringan	145	135	1.348.279.900	9.298.482
55	H-1-20-I	Prosedur Ektraokuler Dan Mata Ringan	317	305	1.343.591.400	4.238.459
56	N-4-10-I	Tumor Ginjal & Saluran Urin & Gagal Ginjal Ringan	449	385	1.317.446.300	2.934.179
57	Z-4-12-I	Faktor-Faktor Yang Mempengaruhi Status Kesehatan Lain-Lain (Ringan)	1.048	795	1.301.609.600	1.241.994
58	K-1-13-I	Prosedur Appendik Ringan	401	400	1.267.914.600	3.161.882
59	I-4-24-I	Diagnosis Sistem Pembuluh Darah Lain-Lain (Ringan)	498	465	1.217.813.300	2.445.408
60	W-1-11-I	Prosedur Dilatasi, Kuret, Intrauterin & Servik Ringan	638	627	1.209.635.300	1.895.980
61	I-1-40-III	Prosedur Kardiovaskular Perkutan Berat	22	21	1.139.404.900	51.791.132
62	P-8-08-II	Neonatal, Berat Badan Lahir Group-5 Dengan Sindroma Distres Pernafasan Sedang	181	180	1.103.886.200	6.098.819
63	P-8-12-I	Neonatal, Bbl Group-3 Tanpa Prosedur Mayor Ringan	162	159	1.085.504.200	6.700.643
64	M-1-40-I	Eksisi Lokal Dan Pengangkatan Alat Fiksasi Internal Ringan	274	270	1.079.563.330	3.940.012
65	J-4-16-II	Simple Pneumonia & Whooping Cough Sedang	198	195	1.060.473.900	5.355.929
66	P-8-16-I	Neonatal, Bbl Group-5 Dengan Kongenital/Infeksi Perinatal Ringan	570	570	1.048.047.300	1.838.679
67	U-1-30-I	Prosedur Mulut Ringan	232	227	1.047.370.600	4.514.528
68	E-1-20-I	Prosedur Pada Tiroid, Paratiroid Dan Saluran Tiroglosal Ringan	154	150	1.004.417.100	6.522.189
69	I-4-10-I	Infark Myokard Akut Ringan	268	260	992.930.100	3.704.963
70	N-1-12-II	Membuat Baru, Merevisi Dan Memindahkan Alat Dialisis Sedang	108	99	984.717.600	9.117.756

No.	Kode INA CBGs	Nama INA CBGs	Jumlah Admisi	Jumlah Peserta	Total Biaya Klaim	Rata-Rata Biaya Per Admisi
71	I-4-10-II	Infark Myokard Akut Sedang	116	116	923.758.400	7.963.434
72	W-4-15-I	Persalinan False Labor Ringan	543	502	912.443.700	1.680.375
73	V-1-14-I	Pengangkatan Prostat Melalui Uretra Ringan	108	107	898.807.400	8.322.291
74	J-4-20-I	Pleural Efusi Dan Pneumotorak Ringan	186	157	864.346.000	4.647.022
75	E-4-10-II	Penyakit Kencing Manis & Gangguan Nutrisi/ Metabolik Sedang	154	149	839.636.800	5.452.187
76	D-4-13-II	Gangguan Sel Darah Merah Selain Krisis Anemia Sel Sickle Sedang	205	197	835.645.000	4.076.317
77	N-4-16-I	Diagnosis Ginjal Dan Saluran Urin Lain-Lain (Ringan)	256	245	825.048.100	3.222.844
78	L-4-13-I	Trauma Pada Kulit, Jaringan Bawah Kulit Dan Payudara Ringan	299	299	745.470.600	2.493.213
79	A-4-14-II	Penyakit Infeksi Bakteri Dan Parasit Lain-Lain Sedang	234	232	724.721.800	3.097.102
80	M-1-30-I	Prosedur Kaki Ringan	96	93	693.452.400	7.223.463
81	W-1-20-II	Prosedur Pada Rahim & Adneksa Sedang	77	77	687.772.600	8.932.112
82	I-4-20-II	Angina Pectoris Dan Nyeri Dada Sedang	136	128	666.594.800	4.901.432
83	N-1-30-I	Prosedur Kandung Kemih Dan Saluran Urin Bawah Ringan	91	91	657.480.400	7.225.059
84	E-4-11-I	Hipovolemia & Gangguan Elektrolit Ringan	240	212	629.605.400	2.623.356
85	I-4-19-I	Gangguan Konduksi & Aritmia Jantung Ringan	177	166	607.172.600	3.430.354
86	N-1-12-I	Membuat Baru, Merevisi Dan Memindahkan Alat Dialisis Ringan	136	114	601.920.000	4.425.882
87	B-4-13-II	Gangguan Hati Selain Tumor, Sirosis Atau Hepatitis Alkoholik Sedang	133	119	597.008.100	4.488.783
88	J-1-02-I	Ventilasi Mekanikal Long Term Tanpa Trakeostomi Ringan	21	21	594.949.900	28.330.948
89	N-4-10-II	Tumor Ginjal & Saluran Urin & Gagal Ginjal Sedang	161	142	586.763.500	3.644.494
90	W-4-12-I	Gangguan Menstruasi & Sistem Reproduksi Wanita Lain-Lain (Ringan)	188	174	568.049.600	3.021.540
91	P-8-13-II	Neonatal, Bbl Group-4 Tanpa Prosedur Mayor Sedang	63	63	560.941.000	8.903.825
92	M-1-70-I	Prosedur Lutut Dan Tungkai Bawah Selain Kaki (Ringan)	43	42	541.457.283	12.592.030

No.	Kode INA CBGs	Nama INA CBGs	Jumlah Admisi	Jumlah Peserta	Total Biaya Klaim	Rata-Rata Biaya Per Admisi
93	J-1-02-II	Ventilasi Mekanikal Long Term Tanpa Trakeostomi Sedang	13	13	537.700.700	41.361.592
94	G-4-17-I	Gangguan Persarafan Kranial Dan Perifer Ringan	131	125	530.412.300	4.048.949
95	M-1-60-I	Prosedur Sistem Muskuloskeletal & Jaringan Penghubung Lain-Lain (Ringan)	78	74	526.828.500	6.754.212
96	I-4-12-III	Kegagalan Jantung Berat	118	111	509.615.000	4.318.771
97	W-1-30-I	Prosedur Pada Vagina, Servik & Vulva Ringan	127	126	502.797.400	3.959.035
98	G-1-10-I	Kraniotomi Ringan	28	28	499.964.400	17.855.871
99	B-1-12-I	Cholesistektomi Tanpa Laparoskopik Ringan	83	83	491.829.700	5.925.659
100	I-1-15-II	Kateterisasi Jantung Sedang	65	65	490.963.400	7.553.283
Total			87.299	82.577	302.571.401.413	3.465.921



STATISTIK JKN 2015-2019

Fakta dan Data Capaian Program Jaminan Kesehatan Nasional

Buku ini berisi fakta dan data obyektif tentang capaian **Program Jaminan Kesehatan Nasional selama 2015-2019** yang dikompilasi dari data server SQL BPJS Kesehatan. Buku yang diterbitkan bersama Dewan Jaminan Sosial Nasional Buku dan BPJS Kesehatan ini diniatkan sebagai sumber informasi dasar bagi masyarakat yang berminat melakukan telaah dan evaluasi lebih mendalam tentang penyelenggaraan jaminan kesehatan di Indonesia.

DJSN mendedikasikan buku ini sebagai bentuk pertanggungjawaban publik atas tugas monitoring yang diembannya. BPJS Kesehatan menjadikan buku ini sebagai perwujudan komitmen terhadap prinsip keterbukaan informasi publik.

Informasi yang tersedia dalam buku ini juga bisa dijadikan sebagai dasar bagi pelaku bisnis di dunia kesehatan untuk menyesuaikan rencana usahanya. Para peneliti dapat melakukan kajian lanjutan tentang berbagai aspek layanan kesehatan. Pemerintah, baik pusat maupun daerah, juga dapat memanfaatkannya untuk perencanaan dan penyediaan jenis-jenis layanan kesehatan, termasuk perencanaan jumlah obat untuk penyakit tertentu.



Gedung Kemenko PMK (Lt. 11)
Jalan Medan Merdeka Barat No. 3
Jakarta Pusat 10110
Telp. 021 3459444
Email: contact@djsn.go.id
Website: www.djsn.go.id



BPJS Kesehatan Kantor Pusat
Jalan Letjen Suprpto
Cempaka Putih, Jakarta 10510
Telp. 021-4212938
Website: www.bpjs-kesehatan.go.id

ISBN 978-602-18863-5-9 (PDF)





BPJS Kesehatan
Badan Penyelenggara Jaminan Sosial



**Fakta dan Data Capaian Program
Jaminan Kesehatan Nasional**

KEP. BANGKA BELITUNG

**DEWAN JAMINAN SOSIAL NASIONAL
BPJS KESEHATAN**



KEP. BANGKA BELITUNG

Fakta dan Data Capaian Program
Jaminan Kesehatan Nasional
Provinsi Kepulauan Bangka Belitung 2015-2019

LAMPIRAN BUKU STATISTIK JKN 2015-2019

ISBN 978-602-18863-5-9 (PDF)

Diterbitkan di Jakarta oleh Dewan Jaminan Sosial Nasional (DJSN)
dan Badan Penyelenggara Jaminan Sosial (BPJS) Kesehatan

Edisi Pertama, 2021

Buku ini dapat diakses dalam laman DJSN dan dapat
disebarluaskan kepada siapa saja yang membutuhkannya.
Untuk akuntabilitas, semua pihak yang menggunakan informasi
yang dikutip dari buku ini harus menyebutkan sumber “DJSN dan
BPJS Kesehatan, Statistik JKN 2015-2019”, 2021 hal xxx.

STATISTIK JKN 2015-2019

Fakta dan Data Capaian Program Jaminan Kesehatan Nasional

Tim Penyusun

PENANGGUNG JAWAB

Tb. Achmad Choesni (Ketua DJSN)

Fachmi Idris (Direktur Utama BPJS Kesehatan Masa Jabatan Tahun 2016-2021)

Ali Ghufron Mukti (Direktur Utama BPJS Kesehatan Masa Jabatan Tahun 2021-2026)

KETUA TIM

Asih Eka Putri (Anggota DJSN)

TIM ANALISIS DAN PENULISAN STATISTIK JKN 2014-2018

Hasbullah Thabrany (Tenaga Ahli DJSN)

Royasia Viki Ramadani (CHEPS/Tenaga Ahli DJSN)

Eviati Adawiyah (Tenaga Ahli DJSN)

Athi Rahmawati (Sekretariat DJSN)

Bayu Widyo Sasongko (PPJK Kementerian Kesehatan)

Retno Pujisubekti (TNP2K)

Citra Jaya (BPJS Kesehatan)

Norrasta Ulil Albab (BPJS Kesehatan)

Erzan Dhanalvin (BPJS Kesehatan)

Nilna Rahmi Isna (BPJS Kesehatan)

Yufan Putri (PKMK, Universitas Gadjah Mada)

TIM ANALISIS DAN PENULISAN STATISTIK JKN 2015-2019

Royasia Viki Ramadani (Tenaga Ahli DJSN/HFA Thinkwell)

Athi Rahmawati (Sekretariat DJSN)

Ery Setiawan (Tenaga Ahli DJSN/HFA Thinkwell)

Jusran Mawardi (BPJS Kesehatan)

Citra Jaya (BPJS Kesehatan)

Tria Sofa Purnama (BPJS Kesehatan)

Paramita Diani (BPJS Kesehatan)

Frizco Surgaria BS (BPJS Kesehatan)

Ricky Radius (Sekretariat DJSN)

Wenny Kartika Ayuningtyas (Sekretariat DJSN)

PENYUNTING

Hasbullah Thabrany

Prih Sarnianto



Penerbit

DEWAN JAMINAN SOSIAL NASIONAL

Gedung Kemenko PMK (Lt. 11)

Jalan Medan Merdeka Barat No. 3 Jakarta Pusat 10110



Kata Pengantar

Dewan Jaminan Sosial Nasional (DJSN) dan BPJS Kesehatan kembali menghadirkan buku Statistik JKN. Edisi kali ini mengungkap data dan fakta penyelenggaraan Program Jaminan Kesehatan Nasional (JKN) dalam kurun waktu lima tahun, mulai 2015 hingga tahun 2019.

Data dan fakta JKN ditampilkan melalui delapan indikator yaitu kepesertaan, iuran, fasilitas kesehatan, angka akses, angka konsumsi, rerata biaya satuan klaim, hasil (*outcome*) pengobatan dan distribusi penyakit. Data bersumber dari data rutin peserta yang terdaftar di BPJS Kesehatan yakni 157 juta jiwa (2015), 172 juta jiwa (2016), 188 juta jiwa (2017), 208 juta jiwa (2018), dan 224 juta jiwa (2019). Informasi tentang pemanfaatan pelayanan kesehatan diolah dari 1,5 miliar klaim, 1,4 miliar kunjungan rajal, 65 juta kunjungan rawat inap selama kurun waktu lima tahun.

Statistik JKN edisi kali ini dilengkapi dengan informasi JKN di 34 provinsi dalam lembaran terpisah untuk masing-masing provinsi. Pada buku ini ditampilkan lampiran informasi JKN di Provinsi Kepulauan Bangka Belitung yang terdiri dari data tahun 2019 dengan indikator (1) Distribusi hasil pengobatan, (2) Distribusi 100 penyakit kunjungan terbanyak menurut diagnosis primer, (3) Distribusi 100 penyakit kunjungan terbanyak menurut kode INA CBGs, dan (4) Distribusi 100 penyakit biaya tertinggi menurut kode INA CBGs.

Publikasi ini diharapkan dapat memenuhi kebutuhan informasi tentang penyelenggaraan JKN di tingkat nasional hingga provinsi dan kabupaten/kota. Informasi dalam buku ini menjadi rujukan obyektif dalam pemantauan, pelaksanaan evaluasi dan penilaian keberhasilan program JKN. Kami mengucapkan terima kasih kepada seluruh pihak yang telah berkontribusi dalam penyusunan Buku Statistik JKN 2015-2019 hingga dapat diterbitkan.

Jakarta, Juni 2021

Ketua Kelompok Kerja
Pengolahan dan Analisis Data JKN 2015-2019

dr. Asih Eka Putri, MPPM, MM



Daftar Isi

	Hal
Kata Pengantar	v
Daftar Isi	vii
Tabel 1 Distribusi Hasil Pengobatan RJTL Menurut Hak Kelas Perawatan	1
Tabel 2 Distribusi Hasil Pengobatan RJTL Menurut Segmen Kepesertaan	1
Tabel 3 Distribusi Hasil Pengobatan RITL Menurut Hak Kelas Perawatan	1
Tabel 4 Distribusi Hasil Pengobatan RITL Menurut Segmen	1
Tabel 5 Diagnosis Primer dengan Kunjungan Terbanyak pada Pelayanan RJTP	2
Tabel 6 Diagnosis Primer dengan Kunjungan Terbanyak pada Pelayanan RITP	5
Tabel 7 Diagnosis Primer dengan Kunjungan Terbanyak pada Pelayanan RJTL	8
Tabel 8 Diagnosis Primer dengan Kunjungan Terbanyak pada Pelayanan RITL	11
Tabel 9 Kode INA CBGs Kunjungan Terbanyak pada RJTL	14
Tabel 10 Kode INA CBGs Kunjungan Terbanyak pada RITL	18
Tabel 11 Kode INA CBGs dengan Total Biaya Klaim Tertinggi pada RJTL	23
Tabel 12 Kode INA CBGs dengan Total Biaya Klaim Tertinggi pada RITL	28



Tabel 1 Distribusi Hasil Pengobatan RJTL Menurut Hak Kelas Perawatan di Provinsi Kep. Bangka Belitung Tahun 2019

Hak Kelas		Meninggal	Pulang Paksa	Rujuk	Sehat	Tidak Tahu	Total
1	%	0,02	0,00	0,65	99,32	0,00	100
2	%	0,03	0,01	0,87	99,10	0,00	100
3	%	0,06	0,01	0,71	99,22	0,00	100
Seluruh Kelas	N	181	27	3.175	430.562	1	433.946
	%	0,04	0,01	0,73	99,22	0,00	100

Tabel 2 Distribusi Hasil Pengobatan RJTL Menurut Segmen di Provinsi Kep. Bangka Belitung Tahun 2019

Segmen		Meninggal	Pulang Paksa	Rujuk	Sehat	Tidak Tahu	Total
PBI APBN	%	0,10	0,01	0,83	99,07	0,00	100
PBI APBD	%	0,11	0,01	0,50	99,38	0,00	100
PPU	%	0,02	0,01	0,29	99,68	0,00	100
PBPU	%	0,02	0,01	1,16	98,81	0,00	100
BP	%	0,03	0,00	0,58	99,39	0,00	100
Seluruh Segmen	N	181	27	3.175	430.562	1	433.946
	%	0,04	0,01	0,73	99,22	0,00	100

Tabel 3 Distribusi Hasil Pengobatan RITL Menurut Hak Kelas Perawatan di Provinsi Kep. Bangka Belitung Tahun 2019

Hak Kelas		Meninggal	Pulang Paksa	Rujuk	Sehat	Tidak Tahu	Total
1	%	2,38	0,55	0,81	96,24	0,01	100
2	%	2,06	0,61	0,67	96,66	0,00	100
3	%	3,25	0,72	0,78	95,25	0,00	100
Seluruh Kelas	N	1.761	416	480	60.762	2	63.421
	%	2,78	0,66	0,76	95,81	0,00	100

Tabel 4 Distribusi Hasil Pengobatan RITL Menurut Segmen di Provinsi Kep. Bangka Belitung Tahun 2019

Segmen		Meninggal	Pulang Paksa	Rujuk	Sehat	Tidak Tahu	Total
PBI APBN	%	4,64	0,88	0,74	93,72	0,01	100
PBI APBD	%	3,97	0,66	0,70	94,67	0,00	100
PPU	%	1,20	0,55	0,63	97,62	0,00	100
PBPU	%	2,39	0,70	0,82	96,09	0,01	100,01
BP	%	6,00	0,36	1,27	92,37	0,00	100
Seluruh Segmen	N	1.761	416	480	60.762	2	63.421
	%	2,78	0,66	0,76	95,81	0,00	100

Tabel 5 Diagnosis Primer dengan Kunjungan Terbanyak pada Pelayanan RJTP Tahun 2019 di Provinsi Kep. Bangka Belitung

No.	Kode ICD X	Diagnosis Primer	Jumlah Kunjungan	Jumlah Peserta
1	J069	Acute upper respiratory infection, unspecified	85.238	57.226
2	I10	Essential (primary) hypertension	70.590	25.885
3	J00	Acute nasopharyngitis [common cold]	42.384	31.150
4	K30	Dyspepsia	41.481	30.240
5	M791	Myalgia	25.962	19.357
6	R509	Fever, unspecified	19.431	16.615
7	E11	Non-insulin-dependent diabetes mellitus	17.994	6.351
8	E119	Non-insulin-dependent diabetes mellitus without complications	15.598	4.908
9	J029	Acute pharyngitis, unspecified	15.322	12.794
10	R51	Headache	13.330	11.113
11	K041	Necrosis of pulp	11.838	9.172
12	J02	Acute pharyngitis	11.187	9.771
13	A09	Diarrhoea and gastroenteritis of presumed infectious origin	10.470	9.394
14	K297	Gastritis, unspecified	10.331	7.934
15	K040	Pulpitis	10.153	8.244
16	I11	Hypertensive heart disease	10.046	4.975
17	J06	Acute upper respiratory infections of multiple and unspecified sites	9.304	7.521
18	M545	Low back pain	8.461	6.303
19	Z349	Supervision of normal pregnancy, unspecified	8.427	4.724
20	J45	Asthma	7.142	3.678
21	H521	Myopia	6.726	6.172
22	E780	Pure hypercholesterolaemia	6.216	4.265
23	R50	Fever of other and unknown origin	5.853	5.311
24	Z34	Supervision of normal pregnancy	5.654	3.478
25	H10	Conjunctivitis	5.479	4.950
26	F20	Schizophrenia	5.151	1.376
27	I500	Congestive heart failure	5.053	2.476
28	L309	Dermatitis, unspecified	5.014	4.173
29	K021	Caries of dentine	4.880	4.038
30	K006	Disturbances in tooth eruption	4.653	3.626
31	I119	Hypertensive heart disease without (congestive) heart failure	4.634	2.392
32	Z00	General examination and investigation of persons without complaint and reported diagnosis	4.374	3.691
33	R05	Cough	4.250	3.696
34	G442	Tension-type headache	4.098	3.627
35	M199	Arthrosis, unspecified	4.092	2.756

No.	Kode ICD X	Diagnosis Primer	Jumlah Kunjungan	Jumlah Peserta
36	E10	Insulin-dependent diabetes mellitus	3.875	1.773
37	I159	Secondary hypertension, unspecified	3.767	1.943
38	E149	Unspecified diabetes mellitus without complications	3.677	1.155
39	K045	Chronic apical periodontitis	3.655	2.326
40	Z309	Contraceptive management, unspecified	3.614	2.107
41	J118	Influenza with other manifestations, virus not identified	3.539	1.884
42	E785	Hyperlipidaemia, unspecified	3.479	2.741
43	J03	Acute tonsillitis	3.400	3.023
44	E118	Non-insulin-dependent diabetes mellitus with unspecified complications	3.386	1.867
45	Z392	Routine postpartum follow-up	3.230	1.337
46	J039	Acute tonsillitis, unspecified	3.220	2.876
47	H109	Conjunctivitis, unspecified	3.160	2.934
48	J068	Other acute upper respiratory infections of multiple sites	2.888	2.120
49	I15	Secondary hypertension	2.874	1.630
50	Z719	Counselling, unspecified	2.786	2.409
51	L23	Allergic contact dermatitis	2.761	2.395
52	J449	Chronic obstructive pulmonary disease, unspecified	2.710	1.326
53	Z369	Antenatal screening, unspecified	2.676	1.623
54	J40	Bronchitis, not specified as acute or chronic	2.624	2.266
55	L239	Allergic contact dermatitis, unspecified cause	2.573	2.188
56	I251	Atherosclerotic heart disease	2.569	1.359
57	Z353	Supervision of pregnancy with history of insufficient antenatal care	2.544	1.413
58	H814	Vertigo of central origin	2.528	2.175
59	J111	Influenza with other respiratory manifestations, virus not identified	2.499	1.689
60	L029	Cutaneous abscess, furuncle and carbuncle, unspecified	2.498	2.110
61	J304	Allergic rhinitis, unspecified	2.496	2.196
62	F200	Paranoid schizophrenia	2.477	862
63	J459	Asthma, unspecified	2.400	1.505
64	J11	Influenza, virus not identified	2.372	2.082
65	K29	Gastritis and duodenitis	2.368	1.932
66	Z36	Antenatal screening	2.356	1.368
67	N390	Urinary tract infection, site not specified	2.328	2.050
68	L50	Urticaria	2.308	1.953
69	H811	Benign paroxysmal vertigo	2.227	1.873
70	A15	Respiratory tuberculosis, bacteriologically and histologically confirmed	2.198	984
71	K011	Impacted teeth	2.197	1.900
72	L20	Atopic dermatitis	2.165	1.853

No.	Kode ICD X	Diagnosis Primer	Jumlah Kunjungan	Jumlah Peserta
73	R42	Dizziness and giddiness	2.162	1.854
74	I25	Chronic ischaemic heart disease	2.161	1.089
75	M069	Rheumatoid arthritis, unspecified	2.143	1.402
76	M19	Other arthrosis	2.122	1.556
77	R11	Nausea and vomiting	2.091	2.008
78	L30	Other dermatitis	2.054	1.880
79	R53	Malaise and fatigue	2.051	1.752
80	A010	Typhoid fever	2.048	1.900
81	E14	Unspecified diabetes mellitus	2.035	878
82	I110	Hypertensive heart disease with (congestive) heart failure	2.015	1.340
83	J110	Influenza with pneumonia, virus not identified	1.937	1.325
84	K083	Retained dental root	1.885	1.519
85	Z30	Contraceptive management	1.850	1.324
86	B86	Scabies	1.835	1.607
87	K02	Dental caries	1.823	1.662
88	G40	Epilepsy	1.804	526
89	L02	Cutaneous abscess, furuncle and carbuncle	1.732	1.543
90	K053	Chronic periodontitis	1.725	1.399
91	I64	Stroke, not specified as haemorrhage or infarction	1.713	924
92	A099	Gastroenteritis and colitis of unspecified origin	1.688	1.553
93	K121	Other forms of stomatitis	1.686	1.519
94	E790	Hyperuricaemia without signs of inflammatory arthritis and tophaceous disease	1.681	1.285
95	M13	Other arthritis	1.673	1.227
96	B354	Tinea corporis	1.661	1.434
97	H813	Other peripheral vertigo	1.636	1.369
98	H269	Cataract, unspecified	1.627	1.275
99	T14	Injury of unspecified body region	1.593	1.225
100	H520	Hypermetropia	1.584	1.517
Total			677.255	454.501

Tabel 6 Diagnosis Primer dengan Kunjungan Terbanyak pada Pelayanan RITP Tahun 2019 di Provinsi Kep. Bangka Belitung

No.	Kode ICD X	Diagnosis Primer	Jumlah Admisi	Jumlah Peserta
1	O808	Other single spontaneous delivery	1.202	1.170
2	O80	Single spontaneous delivery	1.142	1.109
3	K30	Dyspepsia	1.030	958
4	O809	Single spontaneous delivery, unspecified	1.023	998
5	R509	Fever, unspecified	608	592
6	A09	Diarrhoea and gastroenteritis of presumed infectious origin	570	548
7	A010	Typhoid fever	479	463
8	I10	Essential (primary) hypertension	430	397
9	Z370	Single live birth	397	379
10	O801	Spontaneous breech delivery	344	339
11	J069	Acute upper respiratory infection, unspecified	231	227
12	O800	Spontaneous vertex delivery	227	219
13	K297	Gastritis, unspecified	210	194
14	R560	Febrile convulsions	202	193
15	O630	Prolonged first stage (of labour)	169	168
16	A91	Dengue haemorrhagic fever	159	156
17	Z349	Supervision of normal pregnancy, unspecified	158	155
18	R50	Fever of other and unknown origin	145	142
19	R11	Nausea and vomiting	138	137
20	A90	Dengue fever [classical dengue]	131	130
21	R104	Other and unspecified abdominal pain	123	118
22	J459	Asthma, unspecified	123	108
23	E11	Non-insulin-dependent diabetes mellitus	122	105
24	Z348	Supervision of other normal pregnancy	113	113
25	J45	Asthma	107	96
26	I11	Hypertensive heart disease	86	79
27	Z381	Singleton, born outside hospital	79	78
28	R060	Dyspnoea	78	72
29	H813	Other peripheral vertigo	76	72
30	A499	Bacterial infection, unspecified	73	69
31	R42	Dizziness and giddiness	71	69
32	I500	Congestive heart failure	63	55
33	K29	Gastritis and duodenitis	61	59
34	E119	Non-insulin-dependent diabetes mellitus without complications	61	57
35	I15	Secondary hypertension	55	54
36	N390	Urinary tract infection, site not specified	51	51
37	J449	Chronic obstructive pulmonary disease, unspecified	47	39

No.	Kode ICD X	Diagnosis Primer	Jumlah Admisi	Jumlah Peserta
38	O211	Hyperemesis gravidarum with metabolic disturbance	47	41
39	Z340	Supervision of normal first pregnancy	45	45
40	K295	Chronic gastritis, unspecified	43	42
41	K27	Peptic ulcer, site unspecified	41	37
42	H811	Benign paroxysmal vertigo	40	40
43	O210	Mild hyperemesis gravidarum	37	34
44	K529	Noninfective gastroenteritis and colitis, unspecified	37	37
45	B50	Plasmodium falciparum malaria	36	33
46	R51	Headache	36	34
47	A01	Typhoid and paratyphoid fevers	35	35
48	H814	Vertigo of central origin	33	33
49	K21	Gastro-oesophageal reflux disease	31	29
50	D649	Anaemia, unspecified	29	29
51	I110	Hypertensive heart disease with (congestive) heart failure	29	27
52	I64	Stroke, not specified as haemorrhage or infarction	27	26
53	R10	Abdominal and pelvic pain	26	25
54	R53	Malaise and fatigue	26	25
55	K291	Other acute gastritis	25	25
56	O631	Prolonged second stage (of labour)	24	24
57	D696	Thrombocytopenia, unspecified	24	24
58	A881	Epidemic vertigo	23	21
59	E10	Insulin-dependent diabetes mellitus	22	20
60	G442	Tension-type headache	22	22
61	E13	Other specified diabetes mellitus	21	18
62	H81	Disorders of vestibular function	20	20
63	Z34	Supervision of normal pregnancy	20	20
64	A099	Gastroenteritis and colitis of unspecified origin	20	20
65	J441	Chronic obstructive pulmonary disease with acute exacerbation, unspecified	20	19
66	O21	Excessive vomiting in pregnancy	20	17
67	K279	Peptic ulcer, unspecified as acute or chronic, without haemorrhage or perforation	18	18
68	J06	Acute upper respiratory infections of multiple and unspecified sites	17	17
69	B349	Viral infection, unspecified	17	17
70	A15	Respiratory tuberculosis, bacteriologically and histologically confirmed	16	16
71	K219	Gastro-oesophageal reflux disease without oesophagitis	16	15
72	J180	Bronchopneumonia, unspecified	16	15
73	E116	Non-insulin-dependent diabetes mellitus with other specified complications	15	15
74	E149	Unspecified diabetes mellitus without complications	15	15

No.	Kode ICD X	Diagnosis Primer	Jumlah Admisi	Jumlah Peserta
75	I50	Heart failure	15	15
76	J40	Bronchitis, not specified as acute or chronic	15	14
77	J029	Acute pharyngitis, unspecified	15	15
78	M545	Low back pain	15	15
79	A090	Other and unspecified gastroenteritis and colitis of infectious origin	15	15
80	G40	Epilepsy	15	10
81	R56	Convulsions, not elsewhere classified	14	13
82	H82	Vertiginous syndromes in diseases classified elsewhere	14	14
83	E780	Pure hypercholesterolaemia	14	14
84	E118	Non-insulin-dependent diabetes mellitus with unspecified complications	14	12
85	K920	Haematemesis	13	13
86	J44	Other chronic obstructive pulmonary disease	13	12
87	I119	Hypertensive heart disease without (congestive) heart failure	13	13
88	E162	Hypoglycaemia, unspecified	12	12
89	D64	Other anaemias	12	12
90	R074	Chest pain, unspecified	12	12
91	Z382	Singleton, unspecified as to place of birth	12	12
92	R638	Other symptoms and signs concerning food and fluid intake	12	12
93	O219	Vomiting of pregnancy, unspecified	11	10
94	J068	Other acute upper respiratory infections of multiple sites	11	11
95	N200	Calculus of kidney	10	10
96	K921	Melaena	10	10
97	G44	Other headache syndromes	10	10
98	B54	Unspecified malaria	10	10
99	A150	Tuberculosis of lung, confirmed by sputum microscopy with or without culture	10	10
100	K80	Cholelithiasis	10	10
Total			11.700	11.234

Tabel 7 Diagnosis Primer dengan Kunjungan Terbanyak pada Pelayanan RJTL Tahun 2019 di Provinsi Kep. Bangka Belitung

No.	Kode ICD X	Diagnosis Primer	Jumlah Kunjungan	Jumlah Peserta
1	Z098	Follow-up examination after other treatment for other conditions	222.102	51.255
2	Z501	Other physical therapy	27.274	2.310
3	Z491	Extracorporeal dialysis	10.422	243
4	Z093	Follow-up examination after psychotherapy	9.540	1.217
5	Z490	Preparatory care for dialysis	6.352	119
6	Z992	Dependence on renal dialysis	6.139	115
7	Z488	Other specified surgical follow-up care	5.105	3.371
8	Z348	Supervision of other normal pregnancy	4.826	2.704
9	N289	Disorder of kidney and ureter, unspecified	4.780	107
10	Z961	Presence of intraocular lens	4.521	1.907
11	Z489	Surgical follow-up care, unspecified	3.986	2.823
12	Z508	Care involving use of other rehabilitation procedures	3.891	422
13	J459	Asthma, unspecified	3.715	2.404
14	Z479	Orthopaedic follow-up care, unspecified	3.673	1.210
15	K041	Necrosis of pulp	3.645	2.178
16	R509	Fever, unspecified	3.584	3.251
17	K30	Dyspepsia	3.142	2.665
18	Z090	Follow-up examination after surgery for other conditions	3.049	2.376
19	K040	Pulpitis	2.923	1.744
20	H521	Myopia	2.863	2.764
21	R104	Other and unspecified abdominal pain	2.810	2.535
22	Z349	Supervision of normal pregnancy, unspecified	2.218	1.345
23	Z359	Supervision of high-risk pregnancy, unspecified	1.990	1.231
24	H269	Cataract, unspecified	1.891	1.446
25	Z340	Supervision of normal first pregnancy	1.742	1.009
26	E119	Non-insulin-dependent diabetes mellitus without complications	1.563	1.049
27	K029	Dental caries, unspecified	1.345	833
28	Z480	Attention to surgical dressings and sutures	1.337	863
29	I10	Essential (primary) hypertension	1.334	1.226
30	D561	Beta thalassaemia	1.286	128
31	Z012	Dental examination	1.232	883
32	A099	Gastroenteritis and colitis of unspecified origin	1.215	1.175
33	J038	Acute tonsillitis due to other specified organisms	1.161	998
34	Z392	Routine postpartum follow-up	1.142	1.099
35	R11	Nausea and vomiting	1.085	1.047
36	H520	Hypermetropia	1.083	1.070
37	H524	Presbyopia	1.052	1.036

No.	Kode ICD X	Diagnosis Primer	Jumlah Kunjungan	Jumlah Peserta
38	I119	Hypertensive heart disease without (congestive) heart failure	1.044	954
39	J069	Acute upper respiratory infection, unspecified	956	859
40	H259	Senile cataract, unspecified	940	562
41	Z390	Care and examination immediately after delivery	938	898
42	Z038	Observation for other suspected diseases and conditions	901	824
43	T141	Open wound of unspecified body region	896	876
44	Z033	Observation for suspected nervous system disorder	880	191
45	Z719	Counselling, unspecified	876	756
46	K021	Caries of dentine	865	698
47	K011	Impacted teeth	848	591
48	Z001	Routine child health examination	835	377
49	N40	Hyperplasia of prostate	775	410
50	H110	Pterygium	741	508
51	H409	Glaucoma, unspecified	727	311
52	H813	Other peripheral verti	663	619
53	J449	Chronic obstructive pulmonary disease, unspecified	662	506
54	H669	Otitis media, unspecified	653	456
55	H522	Astigmatism	613	608
56	M5459	Low back pain, site unspecified	609	573
57	J00	Acute nasopharyngitis [common cold]	601	551
58	A090	Other and unspecified gastroenteritis and colitis of infectious origin	586	567
59	I251	Atherosclerotic heart disease	575	515
60	J029	Acute pharyngitis, unspecified	566	494
61	H612	Impacted cerumen	556	440
62	H609	Otitis externa, unspecified	521	459
63	H041	Other disorders of lacrimal gland	510	381
64	R33	Retention of urine	504	340
65	I500	Congestive heart failure	499	453
66	J039	Acute tonsillitis, unspecified	470	432
67	G442	Tension-type headache	463	444
68	H931	Tinnitus	455	255
69	T149	Injury, unspecified	448	426
70	B349	Viral infection, unspecified	419	412
71	D367	Benign neoplasm of other specified sites	415	340
72	T140	Superficial injury of unspecified body region	410	399
73	M545	Low back pain	409	369
74	R100	Acute abdomen	393	380
75	J46	Status asthmaticus	382	314
76	H109	Conjunctivitis, unspecified	380	349

No.	Kode ICD X	Diagnosis Primer	Jumlah Kunjungan	Jumlah Peserta
77	J329	Chronic sinusitis, unspecified	378	179
78	E059	Thyrotoxicosis, unspecified	375	333
79	I110	Hypertensive heart disease with (congestive) heart failure	367	301
80	K219	Gastro-oesophageal reflux disease without oesophagitis	365	311
81	R51	Headache	360	347
82	Z505	Speech therapy	344	48
83	I158	Other secondary hypertension	340	324
84	R060	Dyspnoea	337	318
85	Z099	Follow-up examination after unspecified treatment for other conditions	337	315
86	Z094	Follow-up examination after treatment of fracture	335	136
87	R074	Chest pain, unspecified	331	324
88	J304	Allergic rhinitis, unspecified	329	304
89	D24	Benign neoplasm of breast	329	285
90	Z363	Antenatal screening for malformations using ultrasound and other physical methods	325	260
91	Z035	Observation for other suspected cardiovascular diseases	306	284
92	H814	Verti of central origin	304	286
93	I159	Secondary hypertension, unspecified	303	294
94	N390	Urinary tract infection, site not specified	299	293
95	J350	Chronic tonsillitis	292	238
96	D649	Anaemia, unspecified	286	142
97	K050	Acute gingivitis	279	276
98	A010	Typhoid fever	279	268
99	T16	Foreign body in ear	271	263
100	Z111	Special screening examination for respiratory tuberculosis	270	62
Total			393.743	130.246

Tabel 8 Diagnosis Primer dengan Kunjungan Terbanyak pada Pelayanan RITL Tahun 2019 di Provinsi Kep. Bangka Belitung

No.	Kode ICD X	Diagnosis Primer	Jumlah Admisi	Jumlah Peserta
1	O808	Other single spontaneous delivery	2.357	2.357
2	K30	Dyspepsia	2.219	2.039
3	A099	Gastroenteritis and colitis of unspecified origin	1.434	1.391
4	O809	Single spontaneous delivery, unspecified	1.316	1.316
5	D649	Anaemia, unspecified	1.301	980
6	H269	Cataract, unspecified	1.220	1.098
7	O821	Delivery by emergency caesarean section	1.191	1.191
8	A91	Dengue haemorrhagic fever	1.132	1.123
9	J189	Pneumonia, unspecified	1.075	1.000
10	Z039	Observation for suspected disease or condition, unspecified	959	930
11	B349	Viral infection, unspecified	895	873
12	A90	Dengue fever [classical dengue]	813	808
13	O800	Spontaneous vertex delivery	802	802
14	A090	Other and unspecified gastroenteritis and colitis of infectious origin	779	749
15	I10	Essential (primary) hypertension	712	674
16	P399	Infection specific to the perinatal period, unspecified	700	698
17	E115	Non-insulin-dependent diabetes mellitus with peripheral circulatory complications	682	558
18	E119	Non-insulin-dependent diabetes mellitus without complications	642	584
19	A010	Typhoid fever	638	626
20	I500	Congestive heart failure	585	471
21	O420	Premature rupture of membranes, onset of labour within 24 hours	580	580
22	Z038	Observation for other suspected diseases and conditions	564	550
23	J459	Asthma, unspecified	555	475
24	N185	Chronic kidney disease, stage 5	539	288
25	I64	Stroke, not specified as haemorrhage or infarction	539	521
26	J441	Chronic obstructive pulmonary disease with acute exacerbation, unspecified	501	391
27	H813	Other peripheral verti	494	474
28	I119	Hypertensive heart disease without (congestive) heart failure	476	447
29	O630	Prolonged first stage (of labour)	436	435
30	I639	Cerebral infarction, unspecified	434	424
31	A499	Bacterial infection, unspecified	424	416
32	O141	Severe pre-eclampsia	412	393
33	K409	Unilateral or unspecified inguinal hernia, without obstruction or gangrene	408	391
34	I110	Hypertensive heart disease with (congestive) heart failure	405	371

No.	Kode ICD X	Diagnosis Primer	Jumlah Admisi	Jumlah Peserta
35	N390	Urinary tract infection, site not specified	378	374
36	F200	Paranoid schizophrenia	366	304
37	A162	Tuberculosis of lung, without mention of bacteriological or histological confirmation	345	302
38	O829	Delivery by caesarean section, unspecified	344	344
39	O828	Other single delivery by caesarean section	337	337
40	I509	Heart failure, unspecified	331	276
41	J449	Chronic obstructive pulmonary disease, unspecified	317	257
42	O410	Olihydramnios	316	315
43	O342	Maternal care due to uterine scar from previous surgery	305	305
44	J069	Acute upper respiratory infection, unspecified	296	291
45	O210	Mild hyperemesis gravidarum	294	242
46	I120	Hypertensive renal disease with renal failure	294	211
47	R104	Other and unspecified abdominal pain	292	292
48	I251	Atherosclerotic heart disease	285	267
49	D648	Other specified anaemias	284	171
50	K358	Acute appendicitis, other and unspecified	266	261
51	J90	Pleural effusion, not elsewhere classified	259	198
52	D485	Neoplasm of uncertain or unknown behavior of skin	257	256
53	D561	Beta thalassaemia	255	40
54	Z515	Palliative care	251	233
55	J180	Bronchopneumonia, unspecified	246	232
56	D367	Benign neoplasm of other specified sites	245	244
57	P599	Neonatal jaundice, unspecified	245	242
58	E112	Non-insulin-dependent diabetes mellitus with renal complications	236	203
59	O429	Premature rupture of membranes, unspecified	235	235
60	N40	Hyperplasia of prostate	235	222
61	K921	Melaena	228	204
62	O820	Delivery by elective caesarean section	223	223
63	I214	Acute subendocardial myocardial infarction	219	210
64	R560	Febrile convulsions	213	205
65	P221	Transient tachypnoea of newborn	202	201
66	K219	Gastro-oesophageal reflux disease without oesophagitis	194	193
67	A419	Septicaemia, unspecified	192	191
68	O020	Blighted ovum and nonhydatidiform mole	186	185
69	P369	Bacterial sepsis of newborn, unspecified	181	181
70	H811	Benign paroxysmal verti	180	174
71	K746	Other and unspecified cirrhosis of liver	179	118
72	D24	Benign neoplasm of breast	179	169

No.	Kode ICD X	Diagnosis Primer	Jumlah Admisi	Jumlah Peserta
73	J350	Chronic tonsillitis	179	177
74	O149	Pre-eclampsia, unspecified	173	167
75	O321	Maternal care for breech presentation	171	171
76	O470	False labour before 37 completed weeks of gestation	171	154
77	F209	Schizophrenia, unspecified	170	154
78	O322	Maternal care for transverse and oblique lie	170	170
79	E876	Hypokalaemia	168	123
80	O990	Anaemia complicating pregnancy, childbirth and the puerperium	167	162
81	J029	Acute pharyngitis, unspecified	165	160
82	J440	Chronic obstructive pulmonary disease with acute lower respiratory infection	165	157
83	O200	Threatened abortion	165	152
84	I158	Other secondary hypertension	161	160
85	H110	Pterygium	159	150
86	O48	Prolonged pregnancy	153	153
87	I210	Acute transmural myocardial infarction of anterior wall	152	149
88	I200	Unstable angina	150	144
89	E149	Unspecified diabetes mellitus without complications	148	134
90	J40	Bronchitis, not specified as acute or chronic	148	145
91	I48	Atrial fibrillation and flutter	145	114
92	N832	Other and unspecified ovarian cysts	143	139
93	R11	Nausea and vomiting	141	140
94	G409	Epilepsy, unspecified	140	118
95	J46	Status asthmaticus	136	128
96	G442	Tension-type headache	135	133
97	O140	Moderate pre-eclampsia	135	133
98	O064	Unspecified abortion, incomplete, without complication	135	133
99	D259	Leiomyoma of uterus, unspecified	133	126
100	K352	Acute appendicitis with generalized peritonitis	132	132
Total			42.419	39.410

Tabel 9 Kode INA CBGs Kunjungan Terbanyak pada RJTL Tahun 2019 di Provinsi Kep. Bangka Belitung

No.	Kode INA CBGs	Nama INA CBGs	Jumlah Kunjungan	Jumlah Peserta	Total Biaya Klaim	Rata-Rata Biaya Per Kunjungan
1	Q-5-44-0	Penyakit Kronis Kecil Lain-Lain	244.070	64.339	47.242.856.800	193.563
2	M-3-16-0	Prosedur Therapi Fisik Dan Prosedur Kecil Muskuloskeletal	32.470	3.266	3.644.946.400	112.256
3	N-3-15-0	Prosedur Dialisis	29.727	554	23.780.585.000	799.966
4	Q-5-42-0	Penyakit Akut Kecil Lain-lain	22.673	14.772	4.277.143.000	188.645
5	U-3-16-0	Prosedur Pada Gigi	16.395	6.016	4.746.780.600	289.526
6	Z-3-25-0	Prosedur Ultrasound Ginekologik	14.752	9.070	4.519.780.400	306.384
7	Z-3-27-0	Perawatan Luka	12.611	9.059	2.393.062.700	189.760
8	U-3-15-0	Prosedur Lain-Lain Pada Telinga, Hidung, Mulut Dan Tenggorokan	5.926	2.570	1.541.831.400	260.181
9	J-3-13-0	Prosedur Terapi Saluran Pernafasan	5.692	3.580	1.804.288.400	316.987
10	Z-3-23-0	Prosedur Ultrasound Lain-Lain	4.690	4.260	2.651.120.000	565.271
11	Q-5-25-0	Gastrointestinal Akut	4.440	4.024	619.087.000	139.434
12	I-3-13-0	Prosedur Ekokardiografi	4.439	3.270	1.469.407.900	331.022
13	H-3-12-0	Prosedur Lain-Lain Pada Mata	3.849	2.209	846.778.900	220.000
14	K-5-18-0	Other Digestive System Disorders	3.786	3.230	933.534.800	246.575
15	Z-3-12-0	Prosedur Rehabilitasi	3.245	695	461.888.000	142.338
16	Q-5-12-0	Gigi	2.280	1.867	477.931.600	209.619
17	Q-5-43-0	Penyakit Kronis Besar Lain-Lain	1.986	1.698	536.960.200	270.373
18	Q-5-18-0	Konsultasi Atau Pemeriksaan Lain-Lain	1.792	1.461	243.171.100	135.698
19	L-3-12-0	Prosedur Kecil Pada Kulit	1.663	1.507	347.245.400	208.807
20	N-3-14-0	Prosedur Kecil Endoskopi Pada Saluran Kemih	1.491	621	509.395.300	341.647
21	D-3-10-0	Prosedur Transfusi & Terapi Sumsum Tulang	1.256	164	1.164.788.400	927.379
22	Q-5-41-0	Penyakit Akut Besar Lain-Lain	1.116	1.064	331.797.900	297.310
23	M-3-11-0	Prosedur Diagnostik Dan Terapeutik Muskuloskeletal	838	580	350.628.100	418.411
24	F-5-14-0	Psikoterapi Individu Dewasa Bukan Akut	673	597	133.284.600	198.045
25	J-3-15-0	Prosedur Bronkoskopi	615	319	243.924.300	396.625

No.	Kode INA CBGs	Nama INA CBGs	Jumlah Kunjungan	Jumlah Peserta	Total Biaya Klaim	Rata-Rata Biaya Per Kunjungan
26	Q-5-31-0	Fraktur	578	490	76.400.500	132.181
27	Q-5-23-0	Pemeriksaan Antepartum	555	490	71.470.900	128.776
28	G-5-17-0	Other Cranial Peripheral Nerve Diseases	513	462	127.494.400	248.527
29	Q-5-29-0	Gagal Jantung Kongestif Dan Kondisi Jantung Lain-Lain	508	438	274.668.800	540.687
30	Q-5-32-0	Saluran Kemih Akut	485	431	124.259.700	256.206
31	Q-5-24-0	Pemeriksaan Postpartum	483	469	42.621.800	88.244
32	H-3-13-0	Prosedur Diagnostik & Imaging Pada Mata	452	436	114.260.100	252.788
33	Z-3-18-0	Ct-Scan Kepala	450	437	424.850.900	944.113
34	H-2-36-0	Prosedur Operasi Katarak	428	373	1.510.142.300	3.528.370
35	Q-5-38-0	Paru Akut	425	418	107.286.300	252.438
36	L-3-11-0	Prosedur Besar Pada Kulit	395	274	135.092.700	342.007
37	Q-5-27-0	Sistem Persarafan Pusat Akut	383	374	53.936.900	140.827
38	Q-5-26-0	Bronkial Akut	375	356	73.939.800	197.173
39	Q-5-19-0	Kontak Pelayanan Kesehatan Lain-Lain	353	133	42.211.200	119.578
40	Q-5-40-0	Infeksi Saluran Kemih Akut	305	294	39.173.400	128.437
41	Z-3-26-0	Prosedur Besar Radiografi	249	249	183.528.300	737.061
42	N-2-12-0	Prosedur Membuat Baru, Merevisi Dan Memindahkan Alat Dialisis	233	148	566.113.600	2.429.672
43	G-3-11-0	Prosedur Injeksi Pada Saraf Perifer	213	133	71.823.800	337.201
44	I-3-14-0	Prosedur Stress Testing	209	206	62.074.300	297.006
45	U-3-11-0	Prosedur Kecil Lain-Lain Pada Telinga, Hidung, Mulut Dan Tenggorokan	206	132	64.110.600	311.217
46	J-3-16-0	Prosedur Uji Fungsi Paru	204	203	91.007.600	446.116
47	Q-5-36-0	Kekacauan Metabolik Akut	193	187	72.400.600	375.133
48	Q-5-39-0	Kecederaan Besar Pada Jaringan Lunak	172	169	22.535.300	131.019
49	Z-3-19-0	Ct Scan Lain-Lain	168	160	185.862.000	1.106.321
50	N-3-11-0	Prosedur Diagnostik Lain Pada Studi Saluran Kemih	162	103	87.843.000	542.241
51	Q-5-33-0	Hematologi Akut	150	133	24.098.400	160.656
52	U-3-14-0	Prosedur Tes Fungsi Pada Telinga, Hidung, Mulut Dan Tenggorokan	145	142	42.693.000	294.434
53	H-3-11-0	Prosedur Kecil Pada Ekstraokuler	142	137	36.909.400	259.925

No.	Kode INA CBGs	Nama INA CBGs	Jumlah Kunjungan	Jumlah Peserta	Total Biaya Klaim	Rata-Rata Biaya Per Kunjungan
54	U-3-13-0	Prosedur Diagnostik Lain-Lain Pada Telinga, Hidung, Mulut Dan Tenggorokan	136	114	43.505.500	319.893
55	Z-3-24-0	Prosedur Ultrasound Pembuluh Darah	134	126	88.467.600	660.206
56	M-3-15-0	Prosedur Aplikasi Casts Dan Splints	124	74	35.138.000	283.371
57	N-2-21-0	Extracorporeal Shockwave Lithotripsy (Eswl) Pada Saluran Kemih	123	93	513.623.400	4.175.800
58	Q-5-37-0	Cardiac Arrest, Respiratory Arrest & Shock	120	118	31.963.000	266.358
59	H-2-23-0	Prosedur Kecil Pada Mata	120	109	64.006.500	533.388
60	L-2-42-0	Prosedur Lain-Lain Pada Kulit Dan Jaringan Bawah Kulit	111	111	32.507.900	292.864
61	K-3-16-0	Prosedur Lain-Lain Pada Gastrointestinal	95	82	42.302.200	445.286
62	F-5-16-0	Psikoterapi Individu Pada Kanak-Kanak Masalah Kesehatan Mental	94	85	25.504.400	271.323
63	I-3-15-0	Prosedur Pengawasan Fungsi Kardiovaskular	94	94	29.541.300	314.269
64	Q-5-30-0	Infark Miokard Akut Dan Aritmia	87	86	53.544.200	615.451
65	Q-5-28-0	Kecelakaan Sistem Persarafan Pusat	83	79	15.650.700	188.563
66	K-3-10-0	Prosedur Kecil Lain-Lain Pada Gastrointestinal	67	61	15.927.000	237.716
67	H-2-37-0	Prosedur Photokoagulasi Dan Krioterapi Pada Retina	60	42	48.852.000	814.200
68	Q-5-21-0	Aborsi	52	49	9.637.700	185.340
69	H-2-22-0	Prosedur Sedang Pada Mata	42	40	39.770.300	946.912
70	L-3-10-0	Prosedur Kecil Lain-Lain Pada Payudara	41	36	14.598.000	356.049
71	H-2-35-0	Prosedur Kecil Pada Segmen Posterior Mata	39	35	61.120.800	1.567.200
72	Q-5-14-0	Rongent (Plain Film)	39	39	4.142.400	106.215
73	Z-3-22-0	Imaging Kontras Lain-Lain	38	38	19.653.900	517.208
74	D-2-22-0	Prosedur Kecil Pada Nodul Limpa Dan Tymus	38	38	11.557.800	304.153
75	P-9-17-0	Neonatal, Bbl Group-5	37	37	11.320.200	305.951
76	G-3-13-0	Prosedur Elektroensefalografi (Eeg)	36	33	11.227.600	311.878

No.	Kode INA CBGs	Nama INA CBGs	Jumlah Kunjungan	Jumlah Peserta	Total Biaya Klaim	Rata-Rata Biaya Per Kunjungan
77	J-2-21-0	Prosedur Ventilasi Mekanikal Jangka Pendek	34	34	50.208.600	1.476.724
78	Q-5-20-0	Aborsi Mengancam	33	31	5.626.300	170.494
79	Q-5-22-0	Persalinan Yang Sukar (False Labor)	29	28	3.110.400	107.255
80	P-9-16-0	Neonatal, Bbl Group-5 Dengan Kongenital/Infeksi Perinatal	28	28	7.120.500	254.304
81	Q-5-34-0	Infeksi Virus Hiv	27	25	6.194.400	229.422
82	O-7-13-0	Prosedur Persalinan Melalui Vaginal/Jalan Lahir	21	21	16.240.500	773.357
83	P-9-13-0	Neonatal, Bbl Group-4	21	21	6.473.700	308.271
84	H-2-33-0	Prosedur Kecil Pada Segmen Anterior Mata	20	19	5.374.400	268.720
85	Q-5-35-0	Infeksi Akut	19	17	8.169.500	429.974
86	F-5-15-0	Pengobatan Individu Keterbelakangan Mental	19	19	4.439.200	233.642
87	C-3-23-0	Kemoterapi Pada Tumor Lain-Lain	17	13	6.889.900	405.288
88	M-2-52-0	Prosedur Kecil Pada Jaringan Lunak	16	16	6.872.600	429.538
89	U-2-32-0	Prosedur Kecil Pada Mulut Dan Lidah	15	15	3.861.700	257.447
90	V-3-11-0	Prosedur Diagnostik Dan Terapeutik Pada Alat Genital Laki-Laki	14	6	10.403.400	743.100
91	G-3-10-0	Prosedur Tap & Injeksi Pada Spinal	14	14	5.959.800	425.700
92	Q-5-13-0	Medical Check-Up	12	12	1.155.600	96.300
93	W-3-11-0	Prosedur Sedang Ginekologi	11	11	6.614.700	601.336
94	W-2-34-0	Prosedur Ginekologi Lain-Lain	11	11	3.500.000	318.182
95	J-3-17-0	Prosedur Lain-Lain Pada Sistem Saluran Pernafasan	9	9	2.357.300	261.922
96	M-2-84-0	Prosedur Kecil Pada Tangan & Pergelangan Tangan	9	8	2.847.100	316.344
97	V-2-14-0	Pengangkatan Prostat Melalui Transurethral	8	8	3.493.600	436.700
98	W-3-12-0	Prosedur Kecil Ginekologi	8	8	2.229.600	278.700
99	U-2-13-0	Prosedur Kelenjar Ludah	6	6	1.871.400	311.900
100	K-3-15-0	Prosedur Endoskopi Kecil Pada Gastrointestinal Atas	6	6	4.164.200	694.033
Total			433.826	150.774	111.399.768.600	256.784

Tabel 10 Kode INA CBGs Kunjungan Terbanyak pada RITL Tahun 2019 di Provinsi Kep. Bangka Belitung

No.	Kode INA CBGs	Nama INA CBGs	Jumlah Admisi	Jumlah Peserta	Total Biaya Klaim	Rata-Rata Biaya Per Admisi
1	O-6-13-I	Persalinan Vaginal Ringan	4.910	4.909	8.718.702.900	1.775.703
2	O-6-10-I	Operasi Pembedahan Caesar Ringan	4.474	4.474	24.784.022.900	5.539.567
3	A-4-13-I	Infeksi Non Bakteri Ringan	2.829	2.788	4.822.315.700	1.704.601
4	K-4-18-I	Diagnosis Sistem Pencernaan Lain-Lain (Ringan)	2.655	2.473	3.783.331.700	1.424.984
5	K-4-17-I	Nyeri Abdomen & Gastroenteritis Lain-Lain (Ringan)	2.644	2.559	4.256.550.900	1.609.891
6	Z-4-12-I	Faktor-Faktor Yang Mempengaruhi Status Kesehatan Lain-Lain (Ringan)	1.882	1.794	2.467.677.000	1.311.199
7	D-4-13-I	Gangguan Sel Darah Merah Selain Krisis Anemia Sel Sickel Ringan	1.762	1.064	4.664.501.900	2.647.277
8	O-6-13-II	Persalinan Vaginal Sedang	1.486	1.484	3.024.595.900	2.035.394
9	H-1-30-I	Prosedur Lensa Dan Intra Okuler Ringan	1.479	1.319	11.392.900.300	7.703.110
10	A-4-14-I	Penyakit Infeksi Bakteri Dan Parasit Lain-Lain Ringan	1.273	1.242	3.170.733.800	2.490.757
11	I-4-17-I	Hipertensi Ringan	1.232	1.156	2.529.528.200	2.053.188
12	L-1-40-I	Prosedur Pada Kulit, Jaringan Bawah Kulit Dan Payudara Ringan	1.171	1.163	5.002.464.900	4.271.960
13	J-4-16-I	Simple Pneumonia & Whooping Cough Ringan	1.015	944	3.905.856.600	3.848.135
14	I-4-12-I	Kegagalan Jantung Ringan	1.001	821	2.965.431.600	2.962.469
15	E-4-10-I	Penyakit Kencing Manis & Gangguan Nutrisi/ Metabolik Ringan	984	875	3.817.018.000	3.879.083
16	J-4-17-I	Penyakit Paru Obstruktif Kronis Ringan	918	699	2.825.150.800	3.077.506
17	U-4-11-I	Dysequilibrium Ringan	833	794	1.273.533.200	1.528.851
18	W-4-16-I	Gangguan Antepartum Ringan	785	662	1.785.104.500	2.274.018
19	P-8-16-I	Neonatal, Bbl Group-5 Dengan Kongenital/Infeksi Perinatal Ringan	752	750	1.539.981.600	2.047.848
20	U-4-13-I	Peradangan Epiglotis, Telinga Tengah, Ispa Dan Laringotrakeitis Ringan	723	703	1.615.162.400	2.233.973
21	J-4-18-I	Asthma & Bronkiolitis Ringan	682	591	1.619.148.000	2.374.117
22	N-4-10-II	Tumor Ginjal & Saluran Urin & Gagal Ginjal Sedang	634	355	2.097.229.600	3.307.933
23	F-4-10-I	Schizofrenia Ringan	556	433	2.758.491.800	4.961.316

No.	Kode INA CBGs	Nama INA CBGs	Jumlah Admisi	Jumlah Peserta	Total Biaya Klaim	Rata-Rata Biaya Per Admisi
24	W-1-11-I	Prosedur Dilatasi, Kuret, Intrauterin & Servik Ringan	520	510	987.338.000	1.898.727
25	O-6-10-II	Operasi Pembedahan Caesar Sedang	517	517	2.945.476.700	5.697.247
26	G-4-22-I	Serangan Kejang Ringan	501	446	1.449.849.700	2.893.912
27	B-4-13-I	Gangguan Hati Selain Tumor, Sirosis Atau Hepatitis Alkoholik Ringan	480	416	1.739.152.700	3.623.235
28	K-4-18-II	Diagnosis Sistem Pencernaan Lain-Lain (Sedang)	476	427	975.889.900	2.050.189
29	J-4-15-I	Peradangan Dan Infeksi Pernafasan Ringan	474	429	2.121.344.300	4.475.410
30	N-4-12-I	Infeksi Ginjal Dan Saluran Urin Ringan	465	458	1.149.543.800	2.472.137
31	I-4-15-I	Gangguan Pembuluh Darah Perifer Lain-Lain (Ringan)	451	396	2.264.337.200	5.020.703
32	J-4-21-I	Gejala, Tanda Dan Diagnosis Sistem Pernafasan Lain-Lain (Ringan)	426	411	1.323.560.100	3.106.949
33	G-4-15-I	Kecelakaan Pembuluh Darah Otak Non Spesifik & Penyumbatan Pre-Cerebral Tanpa Infark Ringan	417	405	1.436.684.500	3.445.287
34	I-4-12-II	Kegagalan Jantung Sedang	415	368	1.449.190.000	3.492.024
35	G-4-14-I	Kecelakaan Pembuluh Darah Otak Dengan Infark Ringan	414	405	1.862.415.100	4.498.587
36	K-1-14-I	Prosedur Hernia Inguinal Dan Femoral Ringan	410	400	2.084.920.500	5.085.172
37	I-4-10-I	Infark Myokard Akut Ringan	375	359	1.410.521.800	3.761.391
38	K-1-13-I	Prosedur Appendik Ringan	346	345	1.121.476.400	3.241.261
39	D-4-13-II	Gangguan Sel Darah Merah Selain Krisis Anemia Sel Sickel Sedang	339	308	1.206.309.200	3.558.434
40	M-4-17-I	Masalah Bagian Punggung/ Pinggang Belakang Ringan	326	292	1.169.517.900	3.587.478
41	W-4-12-I	Gangguan Menstruasi & Sistem Reproduksi Wanita Lain-Lain (Ringan)	325	223	1.035.349.600	3.185.691
42	W-1-20-I	Prosedur Pada Rahim & Adneksa Ringan	321	321	2.321.180.000	7.231.090
43	L-4-12-I	Peradangan Kulit/Cellulitis Ringan	307	299	446.220.100	1.453.486
44	N-4-16-I	Diagnosis Ginjal Dan Saluran Urin Lain-Lain (Ringan)	299	283	972.157.000	3.251.361
45	B-4-14-I	Gangguan Saluran Empedu Lain-Lain Ringan	298	268	1.092.630.700	3.666.546

No.	Kode INA CBGs	Nama INA CBGs	Jumlah Admisi	Jumlah Peserta	Total Biaya Klaim	Rata-Rata Biaya Per Admisi
46	E-4-11-I	Hipovolemia & Gangguan Elektrolit Ringan	296	240	721.805.100	2.438.531
47	K-1-40-I	Prosedur Sistem Pencernaan Lain-Lain (Ringan)	293	289	1.981.598.262	6.763.134
48	N-4-10-I	Tumor Ginjal & Saluran Urin & Gagal Ginjal Ringan	280	225	801.660.300	2.863.073
49	P-8-08-I	Neonatal, Berat Badan Lahir Group-5 Dengan Sindroma Distres Pernafasan Ringan	275	274	1.167.516.300	4.245.514
50	U-1-15-I	Prosedur Tonsil & Adenoid Ringan	273	272	1.194.287.200	4.374.678
51	G-4-26-I	Gangguan-Penyakit Sistem Pernafasan Lain-Lain (Ringan)	271	254	924.037.000	3.409.731
52	W-1-10-I	Prosedur Aborsi Ringan	269	267	484.340.500	1.800.522
53	N-1-40-I	Prosedur Pada Uretra Dan Transuretra Ringan	268	221	1.855.324.400	6.922.852
54	P-8-13-I	Neonatal, Bbl Group-4 Tanpa Prosedur Mayor Ringan	266	264	1.459.466.800	5.486.717
55	N-4-13-I	Batu Urin Ringan	260	237	994.695.700	3.825.753
56	J-4-16-II	Simple Pneumonia & Whooping Cough Sedang	260	255	1.436.204.900	5.523.865
57	I-4-16-I	Atherosklerosis Ringan	254	236	467.308.300	1.839.796
58	M-1-80-I	Prosedur Anggota Tubuh Atas Ringan	249	242	1.819.536.300	7.307.375
59	I-4-20-I	Angina Pektoris Dan Nyeri Dada Ringan	243	229	891.024.200	3.666.766
60	L-1-50-I	Prosedur Pada Payudara Ringan	242	232	1.365.131.200	5.641.038
61	W-4-15-I	Persalinan False Labor Ringan	239	219	407.991.100	1.707.076
62	U-4-14-I	Penyakit Mulut Dan Gigi Ringan	230	226	759.545.600	3.302.372
63	J-1-20-I	Prosedur Sistem Pernafasan Non Kompleks Ringan	229	229	2.485.462.500	10.853.548
64	H-1-20-I	Prosedur Ektraokuler Dan Mata Ringan	229	218	1.120.124.500	4.891.373
65	I-4-19-I	Gangguan Konduksi & Aritmia Jantung Ringan	220	176	761.614.000	3.461.882
66	J-4-20-I	Pleural Efusi Dan Pneumotorak Ringan	212	163	958.831.700	4.522.791
67	G-4-23-I	Migren Dan Sakit Kepala Lain (Ringan)	200	193	457.918.800	2.289.594
68	K-4-12-I	Gangguan Esofagus Ringan	198	193	527.946.600	2.666.397
69	E-4-10-II	Penyakit Kencing Manis & Gangguan Nutrisi/ Metabolik Sedang	195	187	1.047.597.700	5.372.296
70	M-1-40-I	Eksisi Lokal Dan Pengangkatan Alat Fiksasi Internal Ringan	184	184	702.622.400	3.818.600

No.	Kode INA CBGs	Nama INA CBGs	Jumlah Admisi	Jumlah Peserta	Total Biaya Klaim	Rata-Rata Biaya Per Admisi
71	W-4-14-I	Abortus Mengancam Ringan	182	169	257.453.100	1.414.577
72	I-4-17-II	Hipertensi Sedang	178	170	424.833.800	2.386.707
73	A-4-12-I	Demam Ringan	173	172	531.152.500	3.070.246
74	W-4-13-I	Abortus Ringan	167	166	174.223.500	1.043.254
75	P-8-17-I	Neonatal, Bbl Group-5 Tanpa Prosedur Mayor Ringan	164	164	628.630.200	3.833.111
76	P-8-12-I	Neonatal, Bbl Group-3 Tanpa Prosedur Mayor Ringan	164	162	1.052.307.400	6.416.509
77	N-4-16-II	Diagnosis Ginjal Dan Saluran Urin Lain-Lain (Sedang)	164	148	761.729.500	4.644.692
78	W-4-17-I	Gangguan Postpartum Ringan	160	159	254.083.500	1.588.022
79	G-4-17-I	Gangguan Persarafan Kranial Dan Perifer Ringan	153	141	644.212.900	4.210.542
80	I-4-15-II	Gangguan Pembuluh Darah Perifer Lain-Lain (Sedang)	150	140	1.008.537.100	6.723.581
81	K-4-15-I	Obstruksi Saluran Gastrointestinal Ringan	148	140	320.002.300	2.162.178
82	B-4-13-II	Gangguan Hati Selain Tumor, Sirosis Atau Hepatitis Alkoholik Sedang	147	120	611.411.300	4.159.261
83	J-1-20-II	Prosedur Sistem Pernafasan Non Kompleks Sedang	142	140	2.021.679.100	14.237.177
84	J-4-17-II	Penyakit Paru Obstruktif Kronis Sedang	139	130	510.792.600	3.674.767
85	I-4-10-II	Infark Myokard Akut Sedang	135	131	966.070.200	7.156.076
86	L-4-14-I	Gangguan Pada Kulit & Payudara Lain-Lain (Ringan)	132	127	324.791.600	2.460.542
87	G-4-13-I	Perdarahan Intra Kranial Bukan Traumatik Ringan	131	130	342.240.000	2.612.519
88	K-4-17-II	Nyeri Abdomen & Gastroenteritis Lain-Lain (Sedang)	127	123	274.264.400	2.159.562
89	M-1-50-I	Prosedur Jaringan Lunak Ringan	126	126	553.932.700	4.396.291
90	G-4-24-I	Trauma Kepala Ringan	124	123	313.645.500	2.529.399
91	K-1-50-I	Prosedur Anal Ringan	124	114	661.018.300	5.330.793
92	V-1-14-I	Pengangkatan Prostat Melalui Uretra Ringan	122	121	994.245.400	8.149.552
93	A-4-14-II	Penyakit Infeksi Bakteri Dan Parasit Lain-Lain Sedang	118	118	346.050.600	2.932.632
94	G-4-14-II	Kecederaan Pembuluh Darah Otak Dengan Infark Sedang	113	111	700.784.500	6.201.633
95	W-1-30-I	Prosedur Pada Vagina, Servik & Vulva Ringan	111	109	449.977.900	4.053.855

No.	Kode INA CBGs	Nama INA CBGs	Jumlah Admisi	Jumlah Peserta	Total Biaya Klaim	Rata-Rata Biaya Per Admisi
96	M-4-21-I	Diagnosis Sistem Muskuloskeletal & Jaringan Penghubung Lain-Lain (Ringan)	110	106	284.183.800	2.583.489
97	M-4-18-I	Penyakit Tulang Dan Sendi Lain-Lain Ringan	110	96	302.677.200	2.751.611
98	I-4-12-III	Kegagalan Jantung Berat	108	105	463.580.400	4.292.411
99	J-4-15-II	Peradangan Dan Infeksi Pernafasan Sedang	106	100	558.384.700	5.267.780
100	A-4-10-I	Septikemia Ringan	103	102	217.382.600	2.110.511
Total			55.848	52.026	181.132.369.362	3.243.310

Tabel 11 Kode INA CBGs dengan Total Biaya Klaim Tertinggi pada RJTL di Provinsi Kep. Bangka Belitung Tahun 2019

No.	Kode INA CBGs	Nama INA CBGs	Jumlah Kunjungan	Jumlah Peserta	Total Biaya Klaim	Rata-Rata Biaya Per Kunjungan
1	Q-5-44-0	Penyakit Kronis Kecil Lain-Lain	244.070	64.339	47.242.856.800	193.563
2	N-3-15-0	Prosedur Dialisis	29.727	554	23.780.585.000	799.966
3	U-3-16-0	Prosedur Pada Gigi	16.395	6.016	4.746.780.600	289.526
4	Z-3-25-0	Prosedur Ultrasound Ginekologik	14.752	9.070	4.519.780.400	306.384
5	Q-5-42-0	Penyakit Akut Kecil Lain-Lain	22.673	14.772	4.277.143.000	188.645
6	M-3-16-0	Prosedur Therapi Fisik Dan Prosedur Kecil Muskuloskeletal	32.470	3.266	3.644.946.400	112.256
7	Z-3-23-0	Prosedur Ultrasound Lain-Lain	4.690	4.260	2.651.120.000	565.271
8	Z-3-27-0	Perawatan Luka	12.611	9.059	2.393.062.700	189.760
9	J-3-13-0	Prosedur Terapi Saluran Pernafasan	5.692	3.580	1.804.288.400	316.987
10	U-3-15-0	Prosedur Lain-Lain Pada Telinga, Hidung, Mulut Dan Tenggorokan	5.926	2.570	1.541.831.400	260.181
11	H-2-36-0	Prosedur Operasi Katarak	428	373	1.510.142.300	3.528.370
12	I-3-13-0	Prosedur Ekokardiografi	4.439	3.270	1.469.407.900	331.022
13	D-3-10-0	Prosedur Transfusi & Terapi Sumsum Tulang	1.256	164	1.164.788.400	927.379
14	K-5-18-0	Other Digestive System Disorders	3.786	3.230	933.534.800	246.575
15	H-3-12-0	Prosedur Lain-Lain Pada Mata	3.849	2.209	846.778.900	220.000
16	Q-5-25-0	Gastrointestinal Akut	4.440	4.024	619.087.000	139.434
17	N-2-12-0	Prosedur Membuat Baru, Merevisi Dan Memindahkan Alat Dialisis	233	148	566.113.600	2.429.672
18	Q-5-43-0	Penyakit Kronis Besar Lain-Lain	1.986	1.698	536.960.200	270.373
19	N-2-21-0	Extracorporeal Shockwave Lithotripsy (Eswl) Pada Saluran Kemih	123	93	513.623.400	4.175.800
20	N-3-14-0	Prosedur Kecil Endoskopi Pada Saluran Kemih	1.491	621	509.395.300	341.647
21	Q-5-12-0	Gigi	2.280	1.867	477.931.600	209.619
22	Z-3-12-0	Prosedur Rehabilitasi	3.245	695	461.888.000	142.338
23	Z-3-18-0	Ct-Scan Kepala	450	437	424.850.900	944.113

No.	Kode INA CBGs	Nama INA CBGs	Jumlah Kunjungan	Jumlah Peserta	Total Biaya Klaim	Rata-Rata Biaya Per Kunjungan
24	M-3-11-0	Prosedur Diagnostik Dan Terapeutik Muskuloskeletal	838	580	350.628.100	418.411
25	L-3-12-0	Prosedur Kecil Pada Kulit	1.663	1.507	347.245.400	208.807
26	Q-5-41-0	Penyakit Akut Besar Lain-Lain	1.116	1.064	331.797.900	297.310
27	Q-5-29-0	Gagal Jantung Kongestif Dan Kondisi Jantung Lain-Lain	508	438	274.668.800	540.687
28	J-3-15-0	Prosedur Bronkoskopi	615	319	243.924.300	396.625
29	Q-5-18-0	Konsultasi Atau Pemeriksaan Lain-Lain	1.792	1.461	243.171.100	135.698
30	Z-3-19-0	Ct Scan Lain-Lain	168	160	185.862.000	1.106.321
31	Z-3-26-0	Prosedur Besar Radiografi	249	249	183.528.300	737.061
32	L-3-11-0	Prosedur Besar Pada Kulit	395	274	135.092.700	342.007
33	F-5-14-0	Psikoterapi Individu Dewasa Bukan Akut	673	597	133.284.600	198.045
34	G-5-17-0	Other Cranial Peripheral Nerve Diseases	513	462	127.494.400	248.527
35	Q-5-32-0	Saluran Kemih Akut	485	431	124.259.700	256.206
36	H-3-13-0	Prosedur Diagnostik & Imaging Pada Mata	452	436	114.260.100	252.788
37	Q-5-38-0	Paru Akut	425	418	107.286.300	252.438
38	J-3-16-0	Prosedur Uji Fungsi Paru	204	203	91.007.600	446.116
39	Z-3-24-0	Prosedur Ultrasound Pembuluh Darah	134	126	88.467.600	660.206
40	N-3-11-0	Prosedur Diagnostik Lain Pada Studi Saluran Kemih	162	103	87.843.000	542.241
41	Q-5-31-0	Fraktur	578	490	76.400.500	132.181
42	Q-5-26-0	Bronkial Akut	375	356	73.939.800	197.173
43	Q-5-36-0	Kekacauan Metabolik Akut	193	187	72.400.600	375.133
44	G-3-11-0	Prosedur Injeksi Pada Saraf Perifer	213	133	71.823.800	337.201
45	Q-5-23-0	Pemeriksaan Antepartum	555	490	71.470.900	128.776
46	U-3-11-0	Prosedur Kecil Lain-Lain Pada Telinga, Hidung, Mulut Dan Tenggorokan	206	132	64.110.600	311.217
47	H-2-23-0	Prosedur Kecil Pada Mata	120	109	64.006.500	533.388
48	I-3-14-0	Prosedur Stress Testing	209	206	62.074.300	297.006
49	H-2-35-0	Prosedur Kecil Pada Segmen Posterior Mata	39	35	61.120.800	1.567.200

No.	Kode INA CBGs	Nama INA CBGs	Jumlah Kunjungan	Jumlah Peserta	Total Biaya Klaim	Rata-Rata Biaya Per Kunjungan
50	Q-5-27-0	Sistem Persarafan Pusat Akut	383	374	53.936.900	140.827
51	Q-5-30-0	Infark Miokard Akut Dan Aritmia	87	86	53.544.200	615.451
52	J-2-21-0	Prosedur Ventilasi Mekanikal Jangka Pendek	34	34	50.208.600	1.476.724
53	H-2-37-0	Prosedur Photokoagulasi Dan Krioterapi Pada Retina	60	42	48.852.000	814.200
54	U-3-13-0	Prosedur Diagnostik Lain-Lain Pada Telinga, Hidung, Mulut Dan Tenggorokan	136	114	43.505.500	319.893
55	U-3-14-0	Prosedur Tes Fungsi Pada Telinga, Hidung, Mulut Dan Tenggorokan	145	142	42.693.000	294.434
56	Q-5-24-0	Pemeriksaan Postpartum	483	469	42.621.800	88.244
57	K-3-16-0	Prosedur Lain-Lain Pada Gastrointestinal	95	82	42.302.200	445.286
58	Q-5-19-0	Kontak Pelayanan Kesehatan Lain-Lain	353	133	42.211.200	119.578
59	H-2-22-0	Prosedur Sedang Pada Mata	42	40	39.770.300	946.912
60	Q-5-40-0	Infeksi Saluran Kemih Akut	305	294	39.173.400	128.437
61	H-3-11-0	Prosedur Kecil Pada Ekstraokuler	142	137	36.909.400	259.925
62	M-3-15-0	Prosedur Aplikasi Casts Dan Splints	124	74	35.138.000	283.371
63	L-2-42-0	Prosedur Lain-Lain Pada Kulit Dan Jaringan Bawah Kulit	111	111	32.507.900	292.864
64	Q-5-37-0	Cardiac Arrest, Respiratory Arrest & Shock	120	118	31.963.000	266.358
65	I-3-15-0	Prosedur Pengawasan Fungsi Kardiovaskular	94	94	29.541.300	314.269
66	F-5-16-0	Psikoterapi Individu Pada Kanak-Kanak Masalah Kesehatan Mental	94	85	25.504.400	271.323
67	Q-5-33-0	Hematologi Akut	150	133	24.098.400	160.656
68	Q-5-39-0	Kecelakaan Besar Pada Jaringan Lunak	172	169	22.535.300	131.019
69	Z-3-22-0	Imaging Kontras Lain-Lain	38	38	19.653.900	517.208

No.	Kode INA CBGs	Nama INA CBGs	Jumlah Kunjungan	Jumlah Peserta	Total Biaya Klaim	Rata-Rata Biaya Per Kunjungan
70	O-7-13-0	Prosedur Persalinan Melalui Vaginal/Jalan Lahir	21	21	16.240.500	773.357
71	K-3-10-0	Prosedur Kecil Lain-Lain Pada Gastrointestinal	67	61	15.927.000	237.716
72	Q-5-28-0	Kecelakaan Sistem Persarafan Pusat	83	79	15.650.700	188.563
73	L-3-10-0	Prosedur Kecil Lain-Lain Pada Payudara	41	36	14.598.000	356.049
74	D-2-22-0	Prosedur Kecil Pada Nodul Limpa Dan Tymus	38	38	11.557.800	304.153
75	P-9-17-0	Neonatal, Bbl Group-5	37	37	11.320.200	305.951
76	G-3-13-0	Prosedur Elektroensefalografi (Eeg)	36	33	11.227.600	311.878
77	V-3-11-0	Prosedur Diagnostik Dan Terapeutik Pada Alat Genital Laki-Laki	14	6	10.403.400	743.100
78	Q-5-21-0	Aborsi	52	49	9.637.700	185.340
79	Q-5-35-0	Infeksi Akut	19	17	8.169.500	429.974
80	P-9-16-0	Neonatal, Bbl Group-5 Dengan Kongenital/ Infeksi Perinatal	28	28	7.120.500	254.304
81	C-3-23-0	Kemoterapi Pada Tumor Lain-Lain	17	13	6.889.900	405.288
82	M-2-52-0	Prosedur Kecil Pada Jaringan Lunak	16	16	6.872.600	429.538
83	W-3-11-0	Prosedur Sedang Ginekologi	11	11	6.614.700	601.336
84	P-9-13-0	Neonatal, Bbl Group-4	21	21	6.473.700	308.271
85	Q-5-34-0	Infeksi Virus Hiv	27	25	6.194.400	229.422
86	G-3-10-0	Prosedur Tap & Injeksi Pada Spinal	14	14	5.959.800	425.700
87	Q-5-20-0	Aborsi Mengancam	33	31	5.626.300	170.494
88	H-2-33-0	Prosedur Kecil Pada Segmen Anterior Mata	20	19	5.374.400	268.720
89	F-5-15-0	Pengobatan Individu Keterbelakangan Mental	19	19	4.439.200	233.642
90	K-3-15-0	Prosedur Endoskopi Kecil Pada Gastrointestinal Atas	6	6	4.164.200	694.033
91	Q-5-14-0	Rongent (Plain Film)	39	39	4.142.400	106.215
92	U-2-32-0	Prosedur Kecil Pada Mulut Dan Lidah	15	15	3.861.700	257.447
93	W-2-34-0	Prosedur Ginekologi Lain-Lain	11	11	3.500.000	318.182

No.	Kode INA CBGs	Nama INA CBGs	Jumlah Kunjungan	Jumlah Peserta	Total Biaya Klaim	Rata-Rata Biaya Per Kunjungan
94	V-2-14-0	Pengangkatan Prostat Melalui Transurethral	8	8	3.493.600	436.700
95	I-2-15-0	Prosedur Kateterisasi Jantung	1	1	3.334.800	3.334.800
96	Q-5-22-0	Persalinan Yang Sukar (False Labor)	29	28	3.110.400	107.255
97	K-3-13-0	Prosedur Kolonoskopi	3	3	3.046.500	1.015.500
98	M-2-84-0	Prosedur Kecil Pada Tangan & Pergelangan Tangan	9	8	2.847.100	316.344
99	H-2-32-0	Prosedur Sedang Pada Segmen Anterior Mata	2	2	2.719.800	1.359.900
100	L-2-32-0	Prosedur Kecil Pemindahan Kulit Tanpa Luka Bakar	6	6	2.428.800	404.800
Total			433.803	150.751	111.403.684.600	256.807

Tabel 12 Kode INA CBGs dengan Total Biaya Klaim Tertinggi pada RITL di Provinsi Kep. Bangka Belitung Tahun 2019


No.	Kode INA CBGs	Nama INA CBGs	Jumlah Admisi	Jumlah Peserta	Total Biaya Klaim	Rata-Rata Biaya Per Admisi
1	O-6-10-I	Operasi Pembedahan Caesar Ringan	4.474	4.474	24.784.022.900	5.539.567
2	H-1-30-I	Prosedur Lensa Dan Intra Okuler Ringan	1.479	1.319	11.392.900.300	7.703.110
3	O-6-13-I	Persalinan Vaginal Ringan	4.910	4.909	8.718.702.900	1.775.703
4	L-1-40-I	Prosedur Pada Kulit, Jaringan Bawah Kulit Dan Payudara Ringan	1.171	1.163	5.002.464.900	4.271.960
5	A-4-13-I	Infeksi Non Bakteri Ringan	2.829	2.788	4.822.315.700	1.704.601
6	D-4-13-I	Gangguan Sel Darah Merah Selain Krisis Anemia Sel Sickel Ringan	1.762	1.064	4.664.501.900	2.647.277
7	K-4-17-I	Nyeri Abdomen & Gastroenteritis Lain-Lain (Ringan)	2.644	2.559	4.256.550.900	1.609.891
8	J-4-16-I	Simple Pneumonia & Whooping Cough Ringan	1.015	944	3.905.856.600	3.848.135
9	E-4-10-I	Penyakit Kencing Manis & Gangguan Nutrisi/ Metabolik Ringan	984	875	3.817.018.000	3.879.083
10	K-4-18-I	Diagnosis Sistem Pencernaan Lain-Lain (Ringan)	2.655	2.473	3.783.331.700	1.424.984
11	A-4-14-I	Penyakit Infeksi Bakteri Dan Parasit Lain-Lain Ringan	1.273	1.242	3.170.733.800	2.490.757
12	O-6-13-II	Persalinan Vaginal Sedang	1.486	1.484	3.024.595.900	2.035.394
13	I-4-12-I	Kegagalan Jantung Ringan	1.001	821	2.965.431.600	2.962.469
14	O-6-10-II	Operasi Pembedahan Caesar Sedang	517	517	2.945.476.700	5.697.247
15	J-4-17-I	Penyakit Paru Obstruktif Kronis Ringan	918	699	2.825.150.800	3.077.506
16	F-4-10-I	Schizofrenia Ringan	556	433	2.758.491.800	4.961.316
17	I-4-17-I	Hipertensi Ringan	1.232	1.156	2.529.528.200	2.053.188
18	J-1-20-I	Prosedur Sistem Pernafasan Non Kompleks Ringan	229	229	2.485.462.500	10.853.548
19	Z-4-12-I	Faktor-Faktor Yang Mempengaruhi Status Kesehatan Lain-Lain (Ringan)	1.882	1.794	2.467.677.000	1.311.199
20	W-1-20-I	Prosedur Pada Rahim & Adneksa Ringan	321	321	2.321.180.000	7.231.090
21	I-4-15-I	Gangguan Pembuluh Darah Perifer Lain-Lain (Ringan)	451	396	2.264.337.200	5.020.703
22	J-4-15-I	Peradangan Dan Infeksi Pernafasan Ringan	474	429	2.121.344.300	4.475.410

No.	Kode INA CBGs	Nama INA CBGs	Jumlah Admisi	Jumlah Peserta	Total Biaya Klaim	Rata-Rata Biaya Per Admisi
23	N-4-10-II	Tumor Ginjal & Saluran Urin & Gagal Ginjal Sedang	634	355	2.097.229.600	3.307.933
24	K-1-14-I	Prosedur Hernia Inguinal Dan Femoral Ringan	410	400	2.084.920.500	5.085.172
25	J-1-20-II	Prosedur Sistem Pernafasan Non Kompleks Sedang	142	140	2.021.679.100	14.237.177
26	K-1-40-I	Prosedur Sistem Pencernaan Lain-Lain (Ringan)	293	289	1.981.598.262	6.763.134
27	G-4-14-I	Kecelakaan Pembuluh Darah Otak Dengan Infark Ringan	414	405	1.862.415.100	4.498.587
28	N-1-40-I	Prosedur Pada Uretra Dan Transuretra Ringan	268	221	1.855.324.400	6.922.852
29	M-1-80-I	Prosedur Anggota Tubuh Atas Ringan	249	242	1.819.536.300	7.307.375
30	W-4-16-I	Gangguan Antepartum Ringan	785	662	1.785.104.500	2.274.018
31	B-4-13-I	Gangguan Hati Selain Tumor, Sirosis Atau Hepatitis Alkoholik Ringan	480	416	1.739.152.700	3.623.235
32	J-1-20-III	Prosedur Sistem Pernafasan Non Kompleks Berat	78	78	1.736.402.300	22.261.568
33	J-4-18-I	Asthma & Bronkiolitis Ringan	682	591	1.619.148.000	2.374.117
34	U-4-13-I	Peradangan Epiglottis, Telinga Tengah, Ispa Dan Laringotrakeitis Ringan	723	703	1.615.162.400	2.233.973
35	J-1-02-III	Ventilasi Mekanikal Long Term Tanpa Trakeostomi Berat	27	27	1.614.431.300	59.793.752
36	P-8-16-I	Neonatal, Bbl Group-5 Dengan Kongenital/Infeksi Perinatal Ringan	752	750	1.539.981.600	2.047.848
37	P-8-13-I	Neonatal, Bbl Group-4 Tanpa Prosedur Mayor Ringan	266	264	1.459.466.800	5.486.717
38	G-4-22-I	Serangan Kejang Ringan	501	446	1.449.849.700	2.893.912
39	I-4-12-II	Kegagalan Jantung Sedang	415	368	1.449.190.000	3.492.024
40	G-4-15-I	Kecelakaan Pembuluh Darah Otak Non Spesifik & Penyumbatan Pre-Cerebral Tanpa Infark Ringan	417	405	1.436.684.500	3.445.287
41	J-4-16-II	Simple Pneumonia & Whooping Cough Sedang	260	255	1.436.204.900	5.523.865
42	I-4-10-I	Infark Myokard Akut Ringan	375	359	1.410.521.800	3.761.391
43	L-1-50-I	Prosedur Pada Payudara Ringan	242	232	1.365.131.200	5.641.038
44	J-4-21-I	Gejala, Tanda Dan Diagnosis Sistem Pernafasan Lain-Lain (Ringan)	426	411	1.323.560.100	3.106.949
45	U-4-11-I	Dysequilibrium Ringan	833	794	1.273.533.200	1.528.851

No.	Kode INA CBGs	Nama INA CBGs	Jumlah Admisi	Jumlah Peserta	Total Biaya Klaim	Rata-Rata Biaya Per Admisi
46	D-4-13-II	Gangguan Sel Darah Merah Selain Krisis Anemia Sel Sickel Sedang	339	308	1.206.309.200	3.558.434
47	U-1-15-I	Prosedur Tonsil & Adenoid Ringan	273	272	1.194.287.200	4.374.678
48	M-4-17-I	Masalah Bagian Punggung/ Pinggang Belakang Ringan	326	292	1.169.517.900	3.587.478
49	P-8-08-I	Neonatal, Berat Badan Lahir Group-5 Dengan Sindroma Distres Pernafasan Ringan	275	274	1.167.516.300	4.245.514
50	N-4-12-I	Infeksi Ginjal Dan Saluran Urin Ringan	465	458	1.149.543.800	2.472.137
51	K-1-13-I	Prosedur Appendik Ringan	346	345	1.121.476.400	3.241.261
52	H-1-20-I	Prosedur Ekstraokuler Dan Mata Ringan	229	218	1.120.124.500	4.891.373
53	B-4-14-I	Gangguan Saluran Empedu Lain-Lain Ringan	298	268	1.092.630.700	3.666.546
54	P-8-12-I	Neonatal, Bbl Group-3 Tanpa Prosedur Mayor Ringan	164	162	1.052.307.400	6.416.509
55	E-4-10-II	Penyakit Kencing Manis & Gangguan Nutrisi/ Metabolik Sedang	195	187	1.047.597.700	5.372.296
56	W-4-12-I	Gangguan Menstruasi & Sistem Reproduksi Wanita Lain-Lain (Ringan)	325	223	1.035.349.600	3.185.691
57	I-4-15-II	Gangguan Pembuluh Darah Perifer Lain-Lain (Sedang)	150	140	1.008.537.100	6.723.581
58	N-4-13-I	Batu Urin Ringan	260	237	994.695.700	3.825.753
59	V-1-14-I	Pengangkatan Prostat Melalui Uretra Ringan	122	121	994.245.400	8.149.552
60	W-1-11-I	Prosedur Dilatasi, Kuret, Intrauterin & Servik Ringan	520	510	987.338.000	1.898.727
61	K-4-18-II	Diagnosis Sistem Pencernaan Lain-Lain (Sedang)	476	427	975.889.900	2.050.189
62	N-4-16-I	Diagnosis Ginjal Dan Saluran Urin Lain-Lain (Ringan)	299	283	972.157.000	3.251.361
63	I-4-10-II	Infark Myokard Akut Sedang	135	131	966.070.200	7.156.076
64	J-4-20-I	Pleural Efusi Dan Pneumotorak Ringan	212	163	958.831.700	4.522.791
65	G-4-26-I	Gangguan-Penyakit Sistem Pernafasan Lain-Lain (Ringan)	271	254	924.037.000	3.409.731
66	G-1-10-I	Kraniotomi Ringan	51	48	904.123.589	17.727.914
67	I-4-20-I	Angina Pectoris Dan Nyeri Dada Ringan	243	229	891.024.200	3.666.766
68	N-4-10-I	Tumor Ginjal & Saluran Urin & Gagal Ginjal Ringan	280	225	801.660.300	2.863.073

No.	Kode INA CBGs	Nama INA CBGs	Jumlah Admisi	Jumlah Peserta	Total Biaya Klaim	Rata-Rata Biaya Per Admisi
69	J-1-02-I	Ventilasi Mekanikal Long Term Tanpa Trakeostomi Ringan	30	30	787.620.700	26.254.023
70	J-1-02-II	Ventilasi Mekanikal Long Term Tanpa Trakeostomi Sedang	23	23	763.874.800	33.211.948
71	N-4-16-II	Diagnosis Ginjal Dan Saluran Urin Lain-Lain (Sedang)	164	148	761.729.500	4.644.692
72	I-4-19-I	Gangguan Konduksi & Aritmia Jantung Ringan	220	176	761.614.000	3.461.882
73	U-4-14-I	Penyakit Mulut Dan Gigi Ringan	230	226	759.545.600	3.302.372
74	E-4-11-I	Hipovolemia & Gangguan Elektrolit Ringan	296	240	721.805.100	2.438.531
75	M-1-30-I	Prosedur Kaki Ringan	95	89	705.078.500	7.421.879
76	M-1-40-I	Eksisi Lokal Dan Pengangkatan Alat Fiksasi Internal Ringan	184	184	702.622.400	3.818.600
77	G-4-14-II	Kecelakaan Pembuluh Darah Otak Dengan Infark Sedang	113	111	700.784.500	6.201.633
78	K-1-50-I	Prosedur Anal Ringan	124	114	661.018.300	5.330.793
79	M-1-70-I	Prosedur Lutut Dan Tungkai Bawah Selain Kaki (Ringan)	50	49	659.837.800	13.196.756
80	G-4-17-I	Gangguan Persarafan Kranial Dan Perifer Ringan	153	141	644.212.900	4.210.542
81	P-8-17-I	Neonatal, Bbl Group-5 Tanpa Prosedur Mayor Ringan	164	164	628.630.200	3.833.111
82	M-1-60-I	Prosedur Sistem Muskuloskeletal & Jaringan Penghubung Lain-Lain (Ringan)	80	78	616.074.200	7.700.928
83	B-4-13-II	Gangguan Hati Selain Tumor, Sirosis Atau Hepatitis Alkoholik Sedang	147	120	611.411.300	4.159.261
84	W-1-20-II	Prosedur Pada Rahim & Adneksa Sedang	67	67	590.544.700	8.814.100
85	K-1-20-I	Prosedur Intestinal Kompleks (Ringan)	54	48	570.502.800	10.564.867
86	J-4-15-II	Peradangan Dan Infeksi Pernafasan Sedang	106	100	558.384.700	5.267.780
87	M-1-50-I	Prosedur Jaringan Lunak Ringan	126	126	553.932.700	4.396.291
88	N-1-20-I	Prosedur Saluran Urin Atas Ringan	58	58	548.604.900	9.458.705
89	A-4-12-I	Demam Ringan	173	172	531.152.500	3.070.246
90	K-4-12-I	Gangguan Esofagus Ringan	198	193	527.946.600	2.666.397
91	J-4-17-II	Penyakit Paru Obstruktif Kronis Sedang	139	130	510.792.600	3.674.767
92	W-1-10-I	Prosedur Aborsi Ringan	269	267	484.340.500	1.800.522
93	I-4-16-I	Atherosklerosis Ringan	254	236	467.308.300	1.839.796
94	I-4-12-III	Kegagalan Jantung Berat	108	105	463.580.400	4.292.411

No.	Kode INA CBGs	Nama INA CBGs	Jumlah Admisi	Jumlah Peserta	Total Biaya Klaim	Rata-Rata Biaya Per Admisi
95	G-4-23-I	Migren Dan Sakit Kepala Lain (Ringan)	200	193	457.918.800	2.289.594
96	W-1-30-I	Prosedur Pada Vagina, Servik & Vulva Ringan	111	109	449.977.900	4.053.855
97	L-4-12-I	Peradangan Kulit/Cellulitis Ringan	307	299	446.220.100	1.453.486
98	V-1-12-I	Prosedur Pada Skrotum Dan Prostat Komplek-Moderat (Ringan)	60	58	444.781.900	7.413.032
99	M-1-02-II	Amputasi Sedang	33	32	437.582.400	13.260.073
100	M-1-20-I	Prosedur Paha Dan Sendi Panggul Selain Sendi Mayor Ringan	40	39	434.069.700	10.851.743
Total			54.525	50.763	187.268.006.251	3.434.535



STATISTIK JKN 2015-2019

Fakta dan Data Capaian Program Jaminan Kesehatan Nasional

Buku ini berisi fakta dan data obyektif tentang capaian **Program Jaminan Kesehatan Nasional selama 2015-2019** yang dikompilasi dari data server SQL BPJS Kesehatan. Buku yang diterbitkan bersama Dewan Jaminan Sosial Nasional Buku dan BPJS Kesehatan ini diniatkan sebagai sumber informasi dasar bagi masyarakat yang berminat melakukan telaah dan evaluasi lebih mendalam tentang penyelenggaraan jaminan kesehatan di Indonesia.

DJSN mendedikasikan buku ini sebagai bentuk pertanggungjawaban publik atas tugas monitoring yang diembannya. BPJS Kesehatan menjadikan buku ini sebagai perwujudan komitmen terhadap prinsip keterbukaan informasi publik.

Informasi yang tersedia dalam buku ini juga bisa dijadikan sebagai dasar bagi pelaku bisnis di dunia kesehatan untuk menyesuaikan rencana usahanya. Para peneliti dapat melakukan kajian lanjutan tentang berbagai aspek layanan kesehatan. Pemerintah, baik pusat maupun daerah, juga dapat memanfaatkannya untuk perencanaan dan penyediaan jenis-jenis layanan kesehatan, termasuk perencanaan jumlah obat untuk penyakit tertentu.



Gedung Kemenko PMK (Lt. 11)
Jalan Medan Merdeka Barat No. 3
Jakarta Pusat 10110
Telp. 021 3459444
Email: contact@djsn.go.id
Website: www.djsn.go.id



BPJS Kesehatan Kantor Pusat
Jalan Letjen Suprpto
Cempaka Putih, Jakarta 10510
Telp. 021-4212938
Website: www.bpjs-kesehatan.go.id

ISBN 978-602-18863-5-9 (PDF)





BPJS Kesehatan
Badan Penyelenggara Jaminan Sosial



**Fakta dan Data Capaian Program
Jaminan Kesehatan Nasional**

LAMPUNG

**DEWAN JAMINAN SOSIAL NASIONAL
BPJS KESEHATAN**



LAMPUNG

Fakta dan Data Capaian Program
Jaminan Kesehatan Nasional
Provinsi Lampung 2015-2019

LAMPIRAN BUKU STATISTIK JKN 2015-2019

ISBN 978-602-18863-5-9 (PDF)

Diterbitkan di Jakarta oleh Dewan Jaminan Sosial Nasional (DJSN)
dan Badan Penyelenggara Jaminan Sosial (BPJS) Kesehatan

Edisi Pertama, 2021

Buku ini dapat diakses dalam laman DJSN dan dapat
disebarluaskan kepada siapa saja yang membutuhkannya.
Untuk akuntabilitas, semua pihak yang menggunakan informasi
yang dikutip dari buku ini harus menyebutkan sumber “DJSN dan
BPJS Kesehatan, Statistik JKN 2015-2019”, 2021 hal xxx.

STATISTIK JKN 2015-2019

Fakta dan Data Capaian Program Jaminan Kesehatan Nasional

Tim Penyusun

PENANGGUNG JAWAB

Tb. Achmad Choesni (Ketua DJSN)

Fachmi Idris (Direktur Utama BPJS Kesehatan Masa Jabatan Tahun 2016-2021)

Ali Ghufron Mukti (Direktur Utama BPJS Kesehatan Masa Jabatan Tahun 2021-2026)

KETUA TIM

Asih Eka Putri (Anggota DJSN)

TIM ANALISIS DAN PENULISAN STATISTIK JKN 2014-2018

Hasbullah Thabrany (Tenaga Ahli DJSN)

Royasia Viki Ramadani (CHEPS/Tenaga Ahli DJSN)

Eviati Adawiyah (Tenaga Ahli DJSN)

Athi Rahmawati (Sekretariat DJSN)

Bayu Widyo Sasongko (PPJK Kementerian Kesehatan)

Retno Pujisubekti (TNP2K)

Citra Jaya (BPJS Kesehatan)

Norrasta Ulil Albab (BPJS Kesehatan)

Erzan Dhanalvin (BPJS Kesehatan)

Nilna Rahmi Isna (BPJS Kesehatan)

Yufan Putri (PKMK, Universitas Gadjah Mada)

TIM ANALISIS DAN PENULISAN STATISTIK JKN 2015-2019

Royasia Viki Ramadani (Tenaga Ahli DJSN/HFA Thinkwell)

Athi Rahmawati (Sekretariat DJSN)

Ery Setiawan (Tenaga Ahli DJSN/HFA Thinkwell)

Jusran Mawardi (BPJS Kesehatan)

Citra Jaya (BPJS Kesehatan)

Tria Sofa Purnama (BPJS Kesehatan)

Paramita Diani (BPJS Kesehatan)

Frizco Surgaria BS (BPJS Kesehatan)

Ricky Radius (Sekretariat DJSN)

Wenny Kartika Ayuningtyas (Sekretariat DJSN)

PENYUNTING

Hasbullah Thabrany

Prih Sarnianto



Penerbit

DEWAN JAMINAN SOSIAL NASIONAL

Gedung Kemenko PMK (Lt. 11)

Jalan Medan Merdeka Barat No. 3 Jakarta Pusat 10110



Kata Pengantar

Dewan Jaminan Sosial Nasional (DJSN) dan BPJS Kesehatan kembali menghadirkan buku Statistik JKN. Edisi kali ini mengungkap data dan fakta penyelenggaraan Program Jaminan Kesehatan Nasional (JKN) dalam kurun waktu lima tahun, mulai 2015 hingga tahun 2019.

Data dan fakta JKN ditampilkan melalui delapan indikator yaitu kepesertaan, iuran, fasilitas kesehatan, angka akses, angka konsumsi, rerata biaya satuan klaim, hasil (*outcome*) pengobatan dan distribusi penyakit. Data bersumber dari data rutin peserta yang terdaftar di BPJS Kesehatan yakni 157 juta jiwa (2015), 172 juta jiwa (2016), 188 juta jiwa (2017), 208 juta jiwa (2018), dan 224 juta jiwa (2019). Informasi tentang pemanfaatan pelayanan kesehatan diolah dari 1,5 miliar klaim, 1,4 miliar kunjungan rajal, 65 juta kunjungan rawat inap selama kurun waktu lima tahun.

Statistik JKN edisi kali ini dilengkapi dengan informasi JKN di 34 provinsi dalam lembaran terpisah untuk masing-masing provinsi. Pada buku ini ditampilkan lampiran informasi JKN di Provinsi Lampung yang terdiri dari data tahun 2019 dengan indikator (1) Distribusi hasil pengobatan, (2) Distribusi 100 penyakit kunjungan terbanyak menurut diagnosis primer, (3) Distribusi 100 penyakit kunjungan terbanyak menurut kode INA CBGs, dan (4) Distribusi 100 penyakit biaya tertinggi menurut kode INA CBGs.

Publikasi ini diharapkan dapat memenuhi kebutuhan informasi tentang penyelenggaraan JKN di tingkat nasional hingga provinsi dan kabupaten/kota. Informasi dalam buku ini menjadi rujukan obyektif dalam pemantauan, pelaksanaan evaluasi dan penilaian keberhasilan program JKN. Kami mengucapkan terima kasih kepada seluruh pihak yang telah berkontribusi dalam penyusunan Buku Statistik JKN 2015-2019 hingga dapat diterbitkan.

Jakarta, Juni 2021

Ketua Kelompok Kerja
Pengolahan dan Analisis Data JKN 2015-2019

dr. Asih Eka Putri, MPPM, MM



Daftar Isi

	Hal
Kata Pengantar	v
Daftar Isi	vii
Tabel 1 Distribusi Hasil Pengobatan RJTL Menurut Hak Kelas Perawatan	1
Tabel 2 Distribusi Hasil Pengobatan RJTL Menurut Segmen Kepesertaan	1
Tabel 3 Distribusi Hasil Pengobatan RITL Menurut Hak Kelas Perawatan	1
Tabel 4 Distribusi Hasil Pengobatan RITL Menurut Segmen	1
Tabel 5 Diagnosis Primer dengan Kunjungan Terbanyak pada Pelayanan RJTP	2
Tabel 6 Diagnosis Primer dengan Kunjungan Terbanyak pada Pelayanan RITP	5
Tabel 7 Diagnosis Primer dengan Kunjungan Terbanyak pada Pelayanan RJTL	8
Tabel 8 Diagnosis Primer dengan Kunjungan Terbanyak pada Pelayanan RITL	11
Tabel 9 Kode INA CBGs Kunjungan Terbanyak pada RJTL	14
Tabel 10 Kode INA CBGs Kunjungan Terbanyak pada RITL	18
Tabel 11 Kode INA CBGs dengan Total Biaya Klaim Tertinggi pada RJTL	23
Tabel 12 Kode INA CBGs dengan Total Biaya Klaim Tertinggi pada RITL	28



Tabel 1 Distribusi Hasil Pengobatan RJTL Menurut Hak Kelas Perawatan di Provinsi Lampung Tahun 2019

Hak Kelas		Meninggal	Pulang Paksa	Rujuk	Sehat	Tidak Tahu	Total
1	%	0,04	0,00	1,35	98,57	0,04	100
2	%	0,04	0,00	1,57	98,35	0,04	100
3	%	0,07	0,00	1,54	98,33	0,06	100
Seluruh Kelas	N	725	27	20.730	1.367.934	655	1.390.071
	%	0,05	0,00	1,49	98,41	0,05	100

Tabel 2 Distribusi Hasil Pengobatan RJTL Menurut Segmen di Provinsi Lampung Tahun 2019

Segmen		Meninggal	Pulang Paksa	Rujuk	Sehat	Tidak Tahu	Total
PBI APBN	%	0,10	0,00	1,72	98,11	0,07	100
PBI APBD	%	0,06	0,00	1,26	98,62	0,05	100
PPU	%	0,03	0,00	1,44	98,50	0,03	100
PBPU	%	0,04	0,00	1,53	98,38	0,57	100,52
BP	%	0,05	0,00	1,21	98,71	0,02	99,99
Seluruh Segmen	N	725	27	20.730	1.367.934	655	1.390.071
	%	0,05	0,00	1,49	98,41	0,05	100

Tabel 3 Distribusi Hasil Pengobatan RITL Menurut Hak Kelas Perawatan di Provinsi Lampung Tahun 2019

Hak Kelas		Meninggal	Pulang Paksa	Rujuk	Sehat	Tidak Tahu	Total
1	%	2,48	0,04	2,17	95,27	0,04	100
2	%	1,85	0,03	1,63	96,46	0,03	100
3	%	3,30	0,10	2,35	94,17	0,08	100
Seluruh Kelas	N	9.374	241	7.179	314.664	206	331.664
	%	2,83	0,07	2,16	94,87	0,06	100

Tabel 4 Distribusi Hasil Pengobatan RITL Menurut Segmen di Provinsi Lampung Tahun 2019

Segmen		Meninggal	Pulang Paksa	Rujuk	Sehat	Tidak Tahu	Total
PBI APBN	%	3,71	0,13	2,42	93,69	0,05	100
PBI APBD	%	3,27	0,05	2,33	94,25	0,11	100
PPU	%	1,43	0,03	1,58	96,92	0,04	100
PBPU	%	2,80	0,07	2,32	94,74	0,81	100,73
BP	%	5,36	0,05	2,88	91,68	0,02	99,99
Seluruh Segmen	N	9.374	241	7.179	314.664	206	331.664
	%	2,83	0,07	2,16	94,87	0,06	100

Tabel 5 Diagnosis Primer dengan Kunjungan Terbanyak pada Pelayanan RJTP Tahun 2019 di Provinsi Lampung

No.	Kode ICD X	Diagnosis Primer	Jumlah Kunjungan	Jumlah Peserta
1	J00	Acute nasopharyngitis [common cold]	471.644	313.261
2	K30	Dyspepsia	218.930	161.419
3	I10	Essential (primary) hypertension	214.962	103.585
4	K297	Gastritis, unspecified	183.438	136.354
5	J069	Acute upper respiratory infection, unspecified	157.233	108.016
6	M791	Myalgia	137.289	97.865
7	R509	Fever, unspecified	128.633	104.584
8	R51	Headache	103.673	84.317
9	J029	Acute pharyngitis, unspecified	102.880	78.759
10	M069	Rheumatoid arthritis, unspecified	97.593	65.351
11	J118	Influenza with other manifestations, virus not identified	82.825	59.487
12	A09	Diarrhoea and gastroenteritis of presumed infectious origin	78.783	69.079
13	R05	Cough	62.443	49.165
14	E11	Non-insulin-dependent diabetes mellitus	42.458	17.822
15	K040	Pulpitis	40.027	31.867
16	L23	Allergic contact dermatitis	37.490	32.255
17	J11	Influenza, virus not identified	36.035	27.731
18	I500	Congestive heart failure	35.402	11.049
19	Z392	Routine postpartum follow-up	34.924	15.994
20	J02	Acute pharyngitis	32.372	26.854
21	G44	Other headache syndromes	28.905	24.768
22	Z719	Counselling, unspecified	28.438	18.456
23	Z369	Antenatal screening, unspecified	27.629	14.923
24	E119	Non-insulin-dependent diabetes mellitus without complications	27.238	10.993
25	Z309	Contraceptive management, unspecified	25.605	14.182
26	O809	Single spontaneous delivery, unspecified	25.498	9.372
27	R50	Fever of other and unknown origin	23.209	20.267
28	K041	Necrosis of pulp	22.661	18.419
29	M545	Low back pain	22.357	16.212
30	L20	Atopic dermatitis	20.776	18.166
31	H109	Conjunctivitis, unspecified	20.144	18.649
32	K029	Dental caries, unspecified	19.698	16.550
33	J06	Acute upper respiratory infections of multiple and unspecified sites	18.973	15.099
34	J111	Influenza with other respiratory manifestations, virus not identified	18.829	14.045
35	H10	Conjunctivitis	18.715	17.416

No.	Kode ICD X	Diagnosis Primer	Jumlah Kunjungan	Jumlah Peserta
36	K02	Dental caries	18.581	15.341
37	A010	Typhoid fever	18.041	15.468
38	J45	Asthma	17.919	10.944
39	H527	Disorder of refraction, unspecified	16.915	15.890
40	L209	Atopic dermatitis, unspecified	16.772	14.440
41	K29	Gastritis and duodenitis	16.664	14.205
42	J459	Asthma, unspecified	16.556	10.118
43	G440	Cluster headache syndrome	16.493	12.903
44	L239	Allergic contact dermatitis, unspecified cause	16.455	14.089
45	J039	Acute tonsillitis, unspecified	15.974	14.062
46	Z349	Supervision of normal pregnancy, unspecified	15.916	9.026
47	K291	Other acute gastritis	15.257	11.382
48	I11	Hypertensive heart disease	15.106	6.910
49	J110	Influenza with pneumonia, virus not identified	14.738	7.995
50	L309	Dermatitis, unspecified	12.594	10.575
51	J40	Bronchitis, not specified as acute or chronic	12.425	9.661
52	K121	Other forms of stomatitis	11.878	10.551
53	E118	Non-insulin-dependent diabetes mellitus with unspecified complications	11.751	5.287
54	L230	Allergic contact dermatitis due to metals	11.574	9.759
55	M10	Gout	11.505	9.448
56	L02	Cutaneous abscess, furuncle and carbuncle	11.124	9.641
57	T141	Open wound of unspecified body region	11.002	7.914
58	K047	Periapical abscess without sinus	10.702	8.633
59	I119	Hypertensive heart disease without (congestive) heart failure	10.697	4.544
60	J209	Acute bronchitis, unspecified	10.637	8.429
61	H814	Vertigo of central origin	10.593	8.980
62	I64	Stroke, not specified as haemorrhage or infarction	10.435	4.954
63	F20	Schizophrenia	10.402	3.939
64	M792	Neuralgia and neuritis, unspecified	10.363	7.910
65	L30	Other dermatitis	10.238	8.666
66	M06	Other rheumatoid arthritis	10.140	8.037
67	Z34	Supervision of normal pregnancy	10.120	7.015
68	I110	Hypertensive heart disease with (congestive) heart failure	9.709	4.001
69	Z30	Contraceptive management	9.532	6.612
70	R11	Nausea and vomiting	9.095	8.379
71	K021	Caries of dentine	8.997	7.214
72	J449	Chronic obstructive pulmonary disease, unspecified	8.829	3.650

No.	Kode ICD X	Diagnosis Primer	Jumlah Kunjungan	Jumlah Peserta
73	B86	Scabies	8.729	7.428
74	H669	Otitis media, unspecified	8.477	7.677
75	L50	Urticaria	8.469	7.611
76	G43	Migraine	8.450	7.312
77	T784	Allergy, unspecified	8.386	7.310
78	E780	Pure hypercholesterolaemia	8.319	6.782
79	J44	Other chronic obstructive pulmonary disease	8.239	4.201
80	A15	Respiratory tuberculosis, bacteriologically and histologically confirmed	8.140	3.768
81	Z000	General medical examination	8.036	5.219
82	Z36	Antenatal screening	8.023	5.845
83	M199	Arthrosis, unspecified	8.013	5.616
84	J960	Acute respiratory failure	7.974	2.901
85	N18	Chronic kidney disease	7.936	2.907
86	K006	Disturbances in tooth eruption	7.722	5.926
87	H269	Cataract, unspecified	7.564	5.532
88	K296	Other gastritis	7.535	5.370
89	E10	Insulin-dependent diabetes mellitus	7.474	3.910
90	H526	Other disorders of refraction	7.441	7.054
91	G40	Epilepsy	7.381	2.381
92	I15	Secondary hypertension	7.356	3.957
93	I50	Heart failure	7.028	3.524
94	I159	Secondary hypertension, unspecified	6.940	3.201
95	Z00	General examination and investigation of persons without complaint and reported diagnosis	6.609	5.664
96	A150	Tuberculosis of lung, confirmed by sputum microscopy with or without culture	6.585	2.471
97	J03	Acute tonsillitis	6.562	6.009
98	H521	Myopia	6.399	6.023
99	G439	Migraine, unspecified	6.214	5.749
100	L029	Cutaneous abscess, furuncle and carbuncle, unspecified	6.141	5.500
Total			3.335.580	2.335.751

Tabel 6 Diagnosis Primer dengan Kunjungan Terbanyak pada Pelayanan RITP Tahun 2019 di Provinsi Lampung

No.	Kode ICD X	Diagnosis Primer	Jumlah Admisi	Jumlah Peserta
1	O809	Single spontaneous delivery, unspecified	30.410	29.438
2	K30	Dyspepsia	9.184	8.588
3	A010	Typhoid fever	5.199	5.053
4	R509	Fever, unspecified	4.986	4.850
5	A09	Diarrhoea and gastroenteritis of presumed infectious origin	4.310	4.198
6	O80	Single spontaneous delivery	3.873	3.712
7	O808	Other single spontaneous delivery	3.044	2.941
8	O800	Spontaneous vertex delivery	2.513	2.466
9	K297	Gastritis, unspecified	2.493	2.367
10	A91	Dengue haemorrhagic fever	2.389	2.360
11	I10	Essential (primary) hypertension	1.949	1.847
12	H814	Vertigo of central origin	1.132	1.082
13	A01	Typhoid and paratyphoid fevers	1.090	1.073
14	A90	Dengue fever [classical dengue]	946	933
15	R50	Fever of other and unknown origin	712	699
16	R104	Other and unspecified abdominal pain	702	677
17	R10	Abdominal and pelvic pain	622	611
18	R11	Nausea and vomiting	603	587
19	E11	Non-insulin-dependent diabetes mellitus	555	518
20	O211	Hyperemesis gravidarum with metabolic disturbance	547	478
21	K291	Other acute gastritis	539	513
22	J45	Asthma	469	431
23	J459	Asthma, unspecified	451	416
24	A881	Epidemic vertigo	411	391
25	O210	Mild hyperemesis gravidarum	407	369
26	J069	Acute upper respiratory infection, unspecified	407	404
27	I500	Congestive heart failure	398	358
28	K29	Gastritis and duodenitis	368	361
29	O85	Puerperal sepsis	290	282
30	H819	Disorder of vestibular function, unspecified	289	279
31	N23	Unspecified renal colic	288	282
32	J44	Other chronic obstructive pulmonary disease	280	254
33	N390	Urinary tract infection, site not specified	276	271
34	J00	Acute nasopharyngitis [common cold]	274	272
35	A099	Gastroenteritis and colitis of unspecified origin	252	245
36	H813	Other peripheral vertigo	241	235
37	K529	Noninfective gastroenteritis and colitis, unspecified	222	222

No.	Kode ICD X	Diagnosis Primer	Jumlah Admisi	Jumlah Peserta
38	H811	Benign paroxysmal vertigo	220	217
39	R51	Headache	219	218
40	O890	Pulmonary complications of anaesthesia during the puerperium	213	209
41	D696	Thrombocytopenia, unspecified	201	196
42	B349	Viral infection, unspecified	199	196
43	J449	Chronic obstructive pulmonary disease, unspecified	191	179
44	I64	Stroke, not specified as haemorrhage or infarction	187	178
45	R100	Acute abdomen	181	178
46	R560	Febrile convulsions	181	173
47	J40	Bronchitis, not specified as acute or chronic	164	164
48	K219	Gastro-oesophageal reflux disease without oesophagitis	161	157
49	M545	Low back pain	155	150
50	H81	Disorders of vestibular function	154	154
51	R060	Dyspnoea	149	145
52	E10	Insulin-dependent diabetes mellitus	146	140
53	J441	Chronic obstructive pulmonary disease with acute exacerbation, unspecified	146	137
54	I50	Heart failure	140	128
55	R42	Dizziness and giddiness	137	131
56	Z370	Single live birth	137	134
57	R500	Fever with chills	135	134
58	I15	Secondary hypertension	132	129
59	G44	Other headache syndromes	132	128
60	D649	Anaemia, unspecified	131	128
61	E119	Non-insulin-dependent diabetes mellitus without complications	130	126
62	A15	Respiratory tuberculosis, bacteriologically and histologically confirmed	128	124
63	K295	Chronic gastritis, unspecified	125	120
64	I11	Hypertensive heart disease	124	121
65	M791	Myalgia	124	123
66	Z348	Supervision of other normal pregnancy	121	120
67	N39	Other disorders of urinary system	120	119
68	K296	Other gastritis	112	110
69	I639	Cerebral infarction, unspecified	111	106
70	J029	Acute pharyngitis, unspecified	109	107
71	A150	Tuberculosis of lung, confirmed by sputum microscopy with or without culture	108	105
72	K52	Other noninfective gastroenteritis and colitis	107	106
73	O008	Other ectopic pregnancy	103	103
74	O21	Excessive vomiting in pregnancy	103	101

No.	Kode ICD X	Diagnosis Primer	Jumlah Admisi	Jumlah Peserta
75	E162	Hypoglycaemia, unspecified	100	96
76	K520	Gastroenteritis and colitis due to radiation	99	99
77	C21	Malignant neoplasm of anus and anal canal	99	94
78	J20	Acute bronchitis	98	96
79	J209	Acute bronchitis, unspecified	95	92
80	K299	Gastroduodenitis, unspecified	90	86
81	O801	Spontaneous breech delivery	90	89
82	K921	Melaena	88	86
83	N40	Hyperplasia of prostate	86	84
84	J180	Bronchopneumonia, unspecified	86	85
85	K35	Acute appendicitis	81	76
86	B519	Plasmodium vivax malaria without complication	81	71
87	J06	Acute upper respiratory infections of multiple and unspecified sites	80	80
88	O200	Threatened abortion	74	72
89	Z392	Routine postpartum follow-up	74	70
90	N200	Calculus of kidney	73	72
91	K21	Gastro-oesophageal reflux disease	72	72
92	R53	Malaise and fatigue	71	69
93	I159	Secondary hypertension, unspecified	70	69
94	R56	Convulsions, not elsewhere classified	70	70
95	J02	Acute pharyngitis	70	70
96	M069	Rheumatoid arthritis, unspecified	69	69
97	N20	Calculus of kidney and ureter	69	67
98	J440	Chronic obstructive pulmonary disease with acute lower respiratory infection	67	59
99	R55	Syncope and collapse	66	66
100	R33	Retention of urine	66	63
Total			90.641	87.379

Tabel 7 Diagnosis Primer dengan Kunjungan Terbanyak pada Pelayanan RJTL Tahun 2019 di Provinsi Lampung

No.	Kode ICD X	Diagnosis Primer	Jumlah Kunjungan	Jumlah Peserta
1	Z098	Follow-up examination after other treatment for other conditions	364.533	129.402
2	Z501	Other physical therapy	143.519	12.866
3	Z491	Extracorporeal dialysis	86.267	1.623
4	Z867	Personal history of diseases of the circulatory system	31.161	8.504
5	Z488	Other specified surgical follow-up care	29.486	23.638
6	Z992	Dependence on renal dialysis	26.752	485
7	Z719	Counselling, unspecified	25.621	21.014
8	N185	Chronic kidney disease, stage 5	23.363	1.117
9	Z866	Personal history of diseases of the nervous system and sense organs	20.165	8.076
10	Z489	Surgical follow-up care, unspecified	18.608	15.056
11	Z870	Personal history of diseases of the respiratory system	17.351	6.847
12	Z873	Personal history of diseases of the musculoskeletal system and connective tissue	15.531	4.763
13	Z863	Personal history of endocrine, nutritional and metabolic diseases	13.168	3.952
14	Z492	Other dialysis	12.987	380
15	K30	Dyspepsia	10.838	9.521
16	Z490	Preparatory care for dialysis	10.542	176
17	H521	Myopia	10.406	10.271
18	Z961	Presence of intraocular lens	10.238	5.146
19	Z871	Personal history of diseases of the digestive system	9.359	5.445
20	Z090	Follow-up examination after surgery for other conditions	8.231	6.539
21	J459	Asthma, unspecified	7.902	5.284
22	Z088	Follow-up examination after other treatment for malignant neoplasm	7.708	2.394
23	Z874	Personal history of diseases of the genitourinary system	7.636	4.097
24	Z928	Personal history of other medical treatment	7.363	4.358
25	Z099	Follow-up examination after unspecified treatment for other conditions	7.232	4.679
26	Z349	Supervision of normal pregnancy, unspecified	7.144	5.233
27	R509	Fever, unspecified	7.037	6.498
28	I10	Essential (primary) hypertension	6.972	5.883
29	Z480	Attention to surgical dressings and sutures	6.812	5.524
30	Z865	Personal history of other mental and behavioural disorders	6.778	484
31	K041	Necrosis of pulp	6.754	5.384
32	H269	Cataract, unspecified	6.688	5.485
33	Z479	Orthopaedic follow-up care, unspecified	6.685	3.150

No.	Kode ICD X	Diagnosis Primer	Jumlah Kunjungan	Jumlah Peserta
34	E119	Non-insulin-dependent diabetes mellitus without complications	6.569	4.662
35	H524	Presbyopia	6.367	6.297
36	Z861	Personal history of infectious and parasitic diseases	6.112	3.293
37	R104	Other and unspecified abdominal pain	6.041	5.642
38	K040	Pulpitis	5.227	4.060
39	Z988	Other specified postsurgical states	4.858	3.754
40	Z511	Chemotherapy session for neoplasm	4.846	890
41	I119	Hypertensive heart disease without (congestive) heart failure	4.780	3.364
42	Z348	Supervision of other normal pregnancy	4.668	3.516
43	H259	Senile cataract, unspecified	4.509	3.689
44	I500	Congestive heart failure	4.460	3.544
45	G409	Epilepsy, unspecified	4.397	1.991
46	Z875	Personal history of complications of pregnancy, childbirth and the puerperium	4.365	2.493
47	H522	Astigmatism	4.265	4.241
48	M545	Low back pain	4.096	3.490
49	Z478	Other specified orthopaedic follow-up care	3.970	926
50	I64	Stroke, not specified as haemorrhage or infarction	3.850	2.680
51	H520	Hypermetropia	3.847	3.825
52	J069	Acute upper respiratory infection, unspecified	3.762	3.369
53	H669	Otitis media, unspecified	3.607	2.737
54	E116	Non-insulin-dependent diabetes mellitus with other specified complications	3.578	2.180
55	Z507	Occupational therapy and vocational rehabilitation, not elsewhere classified	3.563	433
56	J449	Chronic obstructive pulmonary disease, unspecified	3.549	2.538
57	K029	Dental caries, unspecified	3.418	2.313
58	M5459	Low back pain, site unspecified	3.356	2.278
59	Z097	Follow-up examination after combined treatment for other conditions	3.295	2.415
60	R51	Headache	3.272	2.824
61	Z872	Personal history of diseases of the skin and subcutaneous tissue	3.196	1.468
62	H612	Impacted cerumen	2.916	2.722
63	B349	Viral infection, unspecified	2.908	2.444
64	Z321	Pregnancy confirmed	2.816	2.157
65	N40	Hyperplasia of prostate	2.807	1.970
66	Z758	Other problems related to medical facilities and other health care	2.726	2.081
67	A099	Gastroenteritis and colitis of unspecified origin	2.575	2.465
68	H110	Pterygium	2.567	2.219

No.	Kode ICD X	Diagnosis Primer	Jumlah Kunjungan	Jumlah Peserta
69	N200	Calculus of kidney	2.499	1.973
70	J40	Bronchitis, not specified as acute or chronic	2.459	2.286
71	E059	Thyrotoxicosis, unspecified	2.357	1.449
72	Z038	Observation for other suspected diseases and conditions	2.349	2.185
73	K011	Impacted teeth	2.326	1.837
74	H409	Glaucoma, unspecified	2.240	1.399
75	Z359	Supervision of high-risk pregnancy, unspecified	2.187	1.657
76	H109	Conjunctivitis, unspecified	2.137	2.013
77	Z012	Dental examination	2.066	1.121
78	E149	Unspecified diabetes mellitus without complications	2.008	1.478
79	R074	Chest pain, unspecified	1.961	1.845
80	N390	Urinary tract infection, site not specified	1.927	1.788
81	Z369	Antenatal screening, unspecified	1.912	1.616
82	H609	Otitis externa, unspecified	1.907	1.763
83	D66	Hereditary factor VIII deficiency	1.892	81
84	Z878	Personal history of other specified conditions	1.878	1.230
85	Z358	Supervision of other high-risk pregnancies	1.834	1.603
86	Z019	Special examination, unspecified	1.793	860
87	Z505	Speech therapy	1.787	233
88	I209	Angina pectoris, unspecified	1.750	1.467
89	O470	False labour before 37 completed weeks of gestation	1.745	1.423
90	Z860	Personal history of other neoplasms	1.735	1.256
91	T141	Open wound of unspecified body region	1.717	1.680
92	J304	Allergic rhinitis, unspecified	1.694	1.527
93	I110	Hypertensive heart disease with (congestive) heart failure	1.683	1.460
94	M1999	Arthrosis, unspecified, unspecified site	1.640	1.069
95	D24	Benign neoplasm of breast	1.640	1.457
96	A162	Tuberculosis of lung, without mention of bacteriological or histological confirmation	1.627	1.353
97	N189	Chronic renal failure, unspecified	1.616	1.101
98	N939	Abnormal uterine and vaginal bleeding, unspecified	1.589	1.381
99	J00	Acute nasopharyngitis [common cold]	1.576	1.428
100	K053	Chronic periodontitis	1.495	971
Total			1.183.001	480.234

Tabel 8 Diagnosis Primer dengan Kunjungan Terbanyak pada Pelayanan RITL Tahun 2019 di Provinsi Lampung

No.	Kode ICD X	Diagnosis Primer	Jumlah Admisi	Jumlah Peserta
1	K30	Dyspepsia	11.153	10.411
2	A010	Typhoid fever	9.578	9.356
3	A099	Gastroenteritis and colitis of unspecified origin	8.321	8.030
4	Z511	Chemotherapy session for neoplasm	7.319	1.732
5	A91	Dengue haemorrhagic fever	7.271	7.191
6	B349	Viral infection, unspecified	6.905	6.771
7	I500	Congestive heart failure	6.213	4.980
8	A90	Dengue fever [classical dengue]	5.868	5.817
9	D649	Anaemia, unspecified	5.015	4.070
10	E119	Non-insulin-dependent diabetes mellitus without complications	4.616	4.084
11	N185	Chronic kidney disease, stage 5	4.355	2.289
12	O809	Single spontaneous delivery, unspecified	4.031	4.030
13	I10	Essential (primary) hypertension	3.835	3.670
14	P034	Fetus and newborn affected by caesarean delivery	3.737	3.736
15	R104	Other and unspecified abdominal pain	3.679	3.531
16	O342	Maternal care due to uterine scar from previous surgery	3.601	3.595
17	A499	Bacterial infection, unspecified	3.427	3.338
18	I64	Stroke, not specified as haemorrhage or infarction	3.343	3.171
19	K409	Unilateral or unspecified inguinal hernia, without obstruction or gangrene	3.151	3.087
20	D24	Benign neoplasm of breast	2.837	2.718
21	J459	Asthma, unspecified	2.710	2.308
22	O800	Spontaneous vertex delivery	2.674	2.672
23	O322	Maternal care for transverse and oblique lie	2.661	2.659
24	A090	Other and unspecified gastroenteritis and colitis of infectious origin	2.659	2.572
25	E115	Non-insulin-dependent diabetes mellitus with peripheral circulatory complications	2.580	2.043
26	I639	Cerebral infarction, unspecified	2.566	2.464
27	N189	Chronic renal failure, unspecified	2.404	1.593
28	J180	Bronchopneumonia, unspecified	2.366	2.207
29	I120	Hypertensive renal disease with renal failure	2.305	1.212
30	J069	Acute upper respiratory infection, unspecified	2.215	2.137
31	O420	Premature rupture of membranes, onset of labour within 24 hours	2.030	2.022
32	N40	Hyperplasia of prostate	1.960	1.817
33	O630	Prolonged first stage (of labour)	1.851	1.851
34	O339	Maternal care for disproportion, unspecified	1.845	1.845
35	O210	Mild hyperemesis gravidarum	1.783	1.404
36	O020	Blighted ovum and nonhydatidiform mole	1.772	1.745

No.	Kode ICD X	Diagnosis Primer	Jumlah Admisi	Jumlah Peserta
37	J189	Pneumonia, unspecified	1.738	1.670
38	N390	Urinary tract infection, site not specified	1.712	1.673
39	R51	Headache	1.697	1.614
40	P071	Other low birth weight	1.640	1.596
41	J350	Chronic tonsillitis	1.610	1.598
42	O410	Olihydramnios	1.584	1.577
43	D561	Beta thalassaemia	1.541	258
44	O631	Prolonged second stage (of labour)	1.519	1.516
45	R42	Dizziness and giddiness	1.489	1.441
46	D219	Other benign neoplasm of connective and other soft tissue, unspecified	1.486	1.475
47	N200	Calculus of kidney	1.474	1.381
48	A162	Tuberculosis of lung, without mention of bacteriological or histological confirmation	1.471	1.344
49	P211	Mild and moderate birth asphyxia	1.470	1.467
50	I110	Hypertensive heart disease with (congestive) heart failure	1.469	1.380
51	I200	Unstable angina	1.432	1.310
52	O441	Placenta praevia with haemorrhage	1.417	1.276
53	R560	Febrile convulsions	1.382	1.277
54	J449	Chronic obstructive pulmonary disease, unspecified	1.370	1.154
55	O429	Premature rupture of membranes, unspecified	1.369	1.360
56	A014	Paratyphoid fever, unspecified	1.357	1.346
57	J40	Bronchitis, not specified as acute or chronic	1.351	1.316
58	O141	Severe pre-eclampsia	1.307	1.243
59	D210	Other benign neoplasm of connective and other soft tissue of head, face and neck	1.292	1.279
60	O321	Maternal care for breech presentation	1.290	1.287
61	K358	Acute appendicitis, other and unspecified	1.276	1.255
62	O034	Spontaneous abortion, incomplete, without complication	1.265	1.251
63	H110	Pterygium	1.196	1.122
64	N23	Unspecified renal colic	1.171	1.148
65	B99	Other and unspecified infectious diseases	1.141	1.125
66	N201	Calculus of ureter	1.113	1.031
67	O064	Unspecified abortion, incomplete, without complication	1.081	1.058
68	D569	Thalassaemia, unspecified	1.079	247
69	I119	Hypertensive heart disease without (congestive) heart failure	1.055	1.018
70	O470	False labour before 37 completed weeks of gestation	1.044	960
71	Z470	Follow-up care involving removal of fracture plate and other internal fixation device	1.039	1.018
72	O689	Labour and delivery complicated by fetal stress, unspecified	1.009	1.008
73	O200	Threatened abortion	1.005	949

No.	Kode ICD X	Diagnosis Primer	Jumlah Admisi	Jumlah Peserta
74	J209	Acute bronchitis, unspecified	994	966
75	O639	Long labour, unspecified	990	990
76	Z466	Fitting and adjustment of urinary device	909	880
77	J029	Acute pharyngitis, unspecified	896	887
78	K921	Melaena	879	818
79	O364	Maternal care for intrauterine death	843	840
80	P599	Neonatal jaundice, unspecified	828	804
81	J00	Acute nasopharyngitis [common cold]	825	796
82	J90	Pleural effusion, not elsewhere classified	816	673
83	D211	Other benign neoplasm of connective and other soft tissue of upper limb, including shoulder	807	798
84	D367	Benign neoplasm of other specified sites	802	787
85	I251	Atherosclerotic heart disease	794	736
86	O619	Failed induction of labour, unspecified	768	768
87	E162	Hypoglycaemia, unspecified	749	717
88	E112	Non-insulin-dependent diabetes mellitus with renal complications	745	634
89	J42	Unspecified chronic bronchitis	744	658
90	D212	Other benign neoplasm of connective and other soft tissue of lower limb, including hip	729	724
91	I619	Intracerebral haemorrhage, unspecified	723	706
92	K746	Other and unspecified cirrhosis of liver	718	520
93	R11	Nausea and vomiting	697	679
94	G409	Epilepsy, unspecified	692	577
95	F200	Paranoid schizophrenia	674	622
96	N832	Other and unspecified ovarian cysts	674	639
97	O021	Missed abortion	673	670
98	I209	Angina pectoris, unspecified	656	630
99	K219	Gastro-oesophageal reflux disease without oesophagitis	647	618
100	C509	Malignant neoplasm of breast, unspecified	647	557
Total			215.496	193.880

Tabel 9 Kode INA CBGs Kunjungan Terbanyak pada RJTL Tahun 2019 di Provinsi Lampung

No.	Kode INA CBGs	Nama INA CBGs	Jumlah Kunjungan	Jumlah Peserta	Total Biaya Klaim	Rata-Rata Biaya Per Kunjungan
1	Q-5-44-0	Penyakit Kronis Kecil Lain-Lain	661.908	224.585	137.249.714.800	207.355
2	N-3-15-0	Prosedur Dialisis	159.601	2.736	134.719.930.600	844.105
3	M-3-16-0	Prosedur Therapi Fisik Dan Prosedur Kecil Muskuloskeletal	135.809	12.970	15.390.095.000	113.322
4	Z-3-25-0	Prosedur Ultrasound Ginekologik	57.960	37.121	17.915.083.000	309.094
5	Q-5-42-0	Penyakit Akut Kecil Lain-lain	54.457	43.540	10.348.343.400	190.028
6	Z-3-27-0	Perawatan Luka	38.334	30.732	7.408.549.900	193.263
7	Q-5-18-0	Konsultasi Atau Pemeriksaan Lain-Lain	30.945	23.815	4.279.927.300	138.308
8	U-3-16-0	Prosedur Pada Gigi	26.444	14.614	7.804.451.600	295.131
9	Z-3-23-0	Prosedur Ultrasound Lain-Lain	24.077	18.828	13.861.635.700	575.721
10	H-3-12-0	Prosedur Lain-Lain Pada Mata	21.290	14.116	4.669.919.900	219.348
11	Z-3-12-0	Prosedur Rehabilitasi	18.689	1.779	2.853.746.400	152.697
12	Q-5-43-0	Penyakit Kronis Besar Lain-Lain	15.395	11.344	4.175.799.300	271.244
13	U-3-15-0	Prosedur Lain-Lain Pada Telinga, Hidung, Mulut Dan Tenggorokan	14.668	9.663	3.843.284.500	262.018
14	K-5-18-0	Other Digestive System Disorders	13.918	12.097	3.499.333.700	251.425
15	J-3-13-0	Prosedur Terapi Saluran Pernafasan	9.028	5.757	2.896.118.900	320.793
16	Q-5-25-0	Gastrointestinal Akut	8.773	8.130	1.247.551.300	142.203
17	Q-5-12-0	Gigi	7.896	6.256	1.690.063.000	214.040
18	H-2-36-0	Prosedur Operasi Katarak	6.575	5.612	47.072.144.200	7.159.261
19	Q-5-41-0	Penyakit Akut Besar Lain-Lain	4.787	4.409	1.444.387.700	301.731
20	Q-5-29-0	Gagal Jantung Kongestif Dan Kondisi Jantung Lain-Lain	4.616	3.712	2.485.302.000	538.410
21	Q-5-27-0	Sistem Persarafan Pusat Akut	4.432	3.140	628.771.900	141.871
22	Q-5-32-0	Saluran Kemih Akut	3.771	3.167	981.819.500	260.361
23	U-3-13-0	Prosedur Diagnostik Lain-Lain Pada Telinga, Hidung, Mulut Dan Tenggorokan	3.761	2.718	1.213.523.400	322.660
24	H-3-13-0	Prosedur Diagnostik & Imaging Pada Mata	3.633	2.657	887.814.800	244.375

No.	Kode INA CBGs	Nama INA CBGs	Jumlah Kunjungan	Jumlah Peserta	Total Biaya Klaim	Rata-Rata Biaya Per Kunjungan
25	C-3-13-0	Kemoterapi Pada Tumor Payudara Atau Ovarium	3.597	450	4.230.762.300	1.176.192
26	G-5-17-0	Other Cranial Peripheral Nerve Diseases	3.347	2.804	848.099.700	253.391
27	Q-5-26-0	Bronkial Akut	3.301	3.014	653.547.800	197.985
28	I-3-13-0	Prosedur Ekokardiografi	2.820	2.735	949.435.500	336.679
29	L-3-12-0	Prosedur Kecil Pada Kulit	2.769	2.608	592.123.500	213.840
30	Q-5-19-0	Kontak Pelayanan Kesehatan Lain-Lain	2.728	1.338	330.769.600	121.250
31	Q-5-31-0	Fraktur	2.619	2.202	356.573.900	136.149
32	F-5-14-0	Psikoterapi Individu Dewasa Bukan Akut	2.540	2.167	507.950.000	199.980
33	Q-5-38-0	Paru Akut	2.375	2.100	600.876.000	253.000
34	J-3-16-0	Prosedur Uji Fungsi Paru	2.190	2.060	1.001.476.600	457.295
35	Z-3-18-0	Ct-Scan Kepala	2.074	2.035	1.980.450.900	954.894
36	Q-5-40-0	Infeksi Saluran Kemih Akut	1.887	1.743	248.215.600	131.540
37	M-3-11-0	Prosedur Diagnostik Dan Terapeutik Muskuloskeletal	1.802	1.057	769.512.000	427.032
38	H-2-33-0	Prosedur Kecil Pada Segmen Anterior Mata	1.516	940	394.770.800	260.403
39	N-3-14-0	Prosedur Kecil Endoskopi Pada Saluran Kemih	1.440	1.192	506.019.400	351.402
40	K-3-16-0	Prosedur Lain-Lain Pada Gastrointestinal	1.225	1.059	564.279.800	460.637
41	I-3-14-0	Prosedur Stress Testing	1.048	973	307.679.200	293.587
42	M-3-15-0	Prosedur Aplikasi Casts Dan Splints	994	532	288.845.100	290.589
43	Q-5-33-0	Hematologi Akut	947	808	155.627.900	164.338
44	U-3-14-0	Prosedur Tes Fungsi Pada Telinga, Hidung, Mulut Dan Tenggorokan	873	789	254.562.000	291.595
45	L-2-42-0	Prosedur Lain-Lain Pada Kulit Dan Jaringan Bawah Kulit	872	841	263.902.500	302.640
46	Q-5-24-0	Pemeriksaan Postpartum	836	809	74.307.600	88.885
47	Q-5-23-0	Pemeriksaan Antepartum	814	775	106.740.400	131.131
48	D-3-10-0	Prosedur Transfusi & Terapi Sumsum Tulang	802	119	742.611.100	925.949
49	Z-3-19-0	Ct Scan Lain-Lain	740	709	836.887.900	1.130.930
50	Q-5-30-0	Infark Miokard Akut Dan Aritmia	713	655	449.080.800	629.847
51	Z-3-16-0	Prosedur Magnetic Resonance Imaging (Mri)	543	524	1.468.919.300	2.705.192

No.	Kode INA CBGs	Nama INA CBGs	Jumlah Kunjungan	Jumlah Peserta	Total Biaya Klaim	Rata-Rata Biaya Per Kunjungan
52	G-3-13-0	Prosedur Elektroensefalografi (Eeg)	536	503	187.907.900	350.574
53	C-3-23-0	Kemoterapi Pada Tumor Lain-Lain	521	275	228.132.700	437.875
54	E-2-22-0	Prosedur Kecil Pada Kelenjar Tiroid,Paratiroid Dan Saluran Thyroglossal	497	392	130.578.500	262.733
55	Q-5-39-0	Kecelakaan Besar Pada Jaringan Lunak	470	458	63.139.500	134.339
56	Q-5-28-0	Kecelakaan Sistem Persarafan Pusat	439	423	83.902.300	191.121
57	U-2-32-0	Prosedur Kecil Pada Mulut Dan Lidah	418	388	108.198.600	258.848
58	Z-3-26-0	Prosedur Besar Radiografi	407	405	290.065.300	712.691
59	Q-5-36-0	Kekacauan Metabolik Akut	373	338	140.389.400	376.379
60	C-3-18-0	Kemoterapi Pada Leukemia Akut	352	66	139.814.400	397.200
61	K-2-51-0	Prosedur Untuk Wasir	349	220	253.060.500	725.102
62	Z-3-24-0	Prosedur Ultrasound Pembuluh Darah	338	206	229.139.100	677.926
63	U-2-25-0	Prosedur Pada Telinga Tengah	323	235	103.328.500	319.902
64	H-2-23-0	Prosedur Kecil Pada Mata	315	277	170.494.100	541.251
65	H-3-11-0	Prosedur Kecil Pada Ekstraokuler	305	298	80.003.600	262.307
66	U-3-11-0	Prosedur Kecil Lain-Lain Pada Telinga, Hidung, Mulut Dan Tenggorokan	300	275	94.464.700	314.882
67	H-3-10-0	Prosedur Laser Sedang Pada Mata	282	152	195.068.100	691.731
68	F-5-16-0	Psikoterapi Individu Pada Kanak-Kanak Masalah Kesehatan Mental	281	228	76.982.800	273.960
69	J-3-15-0	Prosedur Bronkoskopi	275	224	122.612.900	445.865
70	Q-5-34-0	Infeksi Virus Hiv	270	207	63.243.100	234.234
71	H-2-22-0	Prosedur Sedang Pada Mata	263	246	247.376.900	940.597
72	N-2-12-0	Prosedur Membuat Baru, Merevisi Dan Memindahkan Alat Dialisis	263	225	654.630.900	2.489.091
73	J-3-17-0	Prosedur Lain-Lain Pada Sistem Saluran Pernafasan	239	211	62.945.700	263.371
74	Q-5-37-0	Cardiac Arrest, Respiratory Arrest & Shock	237	234	63.935.900	269.772
75	L-3-10-0	Prosedur Kecil Lain-Lain Pada Payudara	213	190	77.227.200	362.569

No.	Kode INA CBGs	Nama INA CBGs	Jumlah Kunjungan	Jumlah Peserta	Total Biaya Klaim	Rata-Rata Biaya Per Kunjungan
76	K-3-11-0	Prosedur Kecil Pada Anus & Rektum	205	161	66.921.700	326.447
77	K-3-10-0	Prosedur Kecil Lain-Lain Pada Gastrointestinal	178	152	43.728.900	245.668
78	N-3-10-0	Prosedur Pada Ginjal Dan Ureter	163	135	52.599.100	322.694
79	L-3-11-0	Prosedur Besar Pada Kulit	150	134	51.958.300	346.389
80	Q-5-14-0	Rongent (Plain Film)	145	132	15.395.500	106.176
81	C-3-15-0	Kemoterapi Pada Tumor Melanoma, Ginjal Atau Prostat	136	65	202.319.600	1.487.644
82	P-9-17-0	Neonatal, Bbl Group-5	133	132	41.159.100	309.467
83	W-2-34-0	Prosedur Ginekologi Lain-Lain	129	113	40.267.100	312.148
84	K-3-15-0	Prosedur Endoskopi Kecil Pada Gastrointestinal Atas	125	115	103.135.500	825.084
85	P-9-16-0	Neonatal, Bbl Group-5 Dengan Kongenital/Infeksi Perinatal	104	104	26.472.300	254.541
86	D-2-22-0	Prosedur Kecil Pada Nodul Limpa Dan Tymus	103	103	31.671.000	307.485
87	K-3-12-0	Prosedur Sigmoidoskopi Dan Anoskopi	96	80	41.546.400	432.775
88	C-3-11-0	Kemoterapi Pada Tumor Paru & Kandung Kemih	95	32	65.198.500	686.300
89	Q-5-35-0	Infeksi Akut	86	82	37.164.100	432.141
90	M-2-52-0	Prosedur Kecil Pada Jaringan Lunak	85	84	37.533.600	441.572
91	K-3-13-0	Prosedur Kolonoskopi	83	82	111.211.700	1.339.900
92	U-2-15-0	Prosedur Operasi Tonsil & Amandel	77	58	59.035.900	766.700
93	I-2-23-0	Prosedur Kecil Pada Pembuluh Darah	74	71	35.091.600	474.211
94	E-3-10-0	Prosedur Diagnostik Pada Kelenjar Endokrin	72	70	21.921.000	304.458
95	N-2-21-0	Extracorporeal Shockwave Lithotripsy (Eswl) Pada Saluran Kemih	68	60	272.476.000	4.007.000
96	F-3-10-0	Terapi Shock	66	19	27.792.600	421.100
97	W-3-12-0	Prosedur Kecil Ginekologi	58	50	16.392.300	282.626
98	I-3-15-0	Prosedur Pengawasan Fungsi Kardiovaskular	58	58	18.557.300	319.953
99	Q-5-20-0	Aborsi Mengancam	58	58	9.880.900	170.360
100	P-9-13-0	Neonatal, Bbl Group-4	57	57	17.781.200	311.951
Total			1.389.049	549.419	453.365.192.800	326.385

Tabel 10 Kode INA CBGs Kunjungan Terbanyak pada RITL Tahun 2019 di Provinsi Lampung

No.	Kode INA CBGs	Nama INA CBGs	Jumlah Admisi	Jumlah Peserta	Total Biaya Klaim	Rata-Rata Biaya Per Admisi
1	O-6-10-I	Operasi Pembedahan Caesar Ringan	25.319	25.307	135.751.945.200	5.361.663
2	A-4-13-I	Infeksi Non Bakteri Ringan	19.767	19.303	35.996.911.300	1.821.061
3	K-4-17-I	Nyeri Abdomen & Gastroenteritis Lain-Lain (Ringan)	15.385	14.653	25.804.870.000	1.677.275
4	A-4-14-I	Penyakit Infeksi Bakteri Dan Parasit Lain-Lain Ringan	14.162	13.672	35.591.379.100	2.513.161
5	K-4-18-I	Diagnosis Sistem Pencernaan Lain-Lain (Ringan)	13.254	12.282	19.069.437.700	1.438.769
6	O-6-13-I	Persalinan Vaginal Ringan	9.866	9.861	17.216.837.200	1.745.068
7	D-4-13-I	Gangguan Sel Darah Merah Selain Krisis Anemia Sel Sickel Ringan	8.430	4.752	25.355.280.400	3.007.744
8	I-4-12-I	Kegagalan Jantung Ringan	6.979	5.684	22.438.669.900	3.215.170
9	E-4-10-I	Penyakit Kencing Manis & Gangguan Nutrisi/ Metabolik Ringan	6.445	5.643	25.138.214.600	3.900.421
10	L-1-40-I	Prosedur Pada Kulit, Jaringan Bawah Kulit Dan Payudara Ringan	6.312	6.226	26.060.385.900	4.128.705
11	C-4-13-I	Kemoterapi Ringan	5.421	1.494	12.797.571.200	2.360.740
12	N-4-10-II	Tumor Ginjal & Saluran Urin & Gagal Ginjal Sedang	5.407	2.675	21.920.817.200	4.054.155
13	U-4-13-I	Peradangan Epiglottis, Telinga Tengah, Ispa Dan Laringotrakeitis Ringan	4.659	4.519	10.367.630.900	2.225.291
14	I-4-17-I	Hipertensi Ringan	4.651	4.420	9.503.070.200	2.043.232
15	W-4-16-I	Gangguan Antepartum Ringan	4.578	3.840	10.460.080.200	2.284.858
16	P-8-17-I	Neonatal, Bbl Group-5 Tanpa Prosedur Mayor Ringan	4.251	4.225	16.012.730.700	3.766.815
17	W-1-11-I	Prosedur Dilatasi, Kuret, Intrauterin & Servik Ringan	4.193	4.124	7.684.367.100	1.832.666
18	L-1-50-I	Prosedur Pada Payudara Ringan	3.817	3.561	21.206.742.300	5.555.866
19	O-6-10-II	Operasi Pembedahan Caesar Sedang	3.720	3.720	21.129.119.800	5.679.871
20	J-4-16-I	Simple Pneumonia & Whooping Cough Ringan	3.555	3.358	13.552.407.200	3.812.210
21	K-1-14-I	Prosedur Hernia Inguinal Dan Femoral Ringan	3.488	3.433	17.395.851.500	4.987.343
22	O-6-13-II	Persalinan Vaginal Sedang	3.407	3.405	6.821.694.600	2.002.258

No.	Kode INA CBGs	Nama INA CBGs	Jumlah Admisi	Jumlah Peserta	Total Biaya Klaim	Rata-Rata Biaya Per Admisi
23	J-4-21-I	Gejala, Tanda Dan Diagnosis Sistem Pernafasan Lain-Lain (Ringan)	3.360	3.220	10.414.695.100	3.099.612
24	J-4-18-I	Asthma & Bronkiolitis Ringan	3.044	2.595	7.208.151.400	2.367.987
25	J-4-15-I	Peradangan Dan Infeksi Pernafasan Ringan	3.008	2.659	13.363.711.900	4.442.723
26	J-4-17-I	Penyakit Paru Obstruktif Kronis Ringan	2.936	2.428	9.822.979.200	3.345.701
27	M-1-50-I	Prosedur Jaringan Lunak Ringan	2.927	2.884	13.110.916.772	4.479.302
28	N-4-13-I	Batu Urin Ringan	2.832	2.682	10.518.988.200	3.714.332
29	W-1-10-I	Prosedur Aborsi Ringan	2.762	2.715	4.919.466.700	1.781.125
30	G-4-15-I	Kecelakaan Pembuluh Darah Otak Non Spesifik & Penyumbatan Pre-Cerebral Tanpa Infark Ringan	2.752	2.628	9.543.409.300	3.467.809
31	U-4-11-I	Dysequilibrium Ringan	2.730	2.618	4.355.716.300	1.595.500
32	N-4-10-I	Tumor Ginjal & Saluran Urin & Gagal Ginjal Ringan	2.704	1.954	8.510.300.800	3.147.301
33	G-4-22-I	Serangan Kejang Ringan	2.602	2.241	7.595.896.200	2.919.253
34	M-4-17-I	Masalah Bagian Punggung/ Pinggang Belakang Ringan	2.472	2.268	8.516.929.300	3.445.360
35	B-4-13-I	Gangguan Hati Selain Tumor, Sirosis Atau Hepatitis Alkoholik Ringan	2.307	1.972	8.770.728.000	3.801.789
36	N-1-40-I	Prosedur Pada Uretra Dan Transuretra Ringan	2.286	2.059	17.985.748.200	7.867.781
37	H-1-30-I	Prosedur Lensa Dan Intra Okuler Ringan	2.254	2.065	18.086.804.900	8.024.315
38	I-4-20-I	Angina Pektoris Dan Nyeri Dada Ringan	2.218	2.024	9.338.556.800	4.210.350
39	Z-4-12-I	Faktor-Faktor Yang Mempengaruhi Status Kesehatan Lain-Lain (Ringan)	2.162	1.943	3.609.502.800	1.669.520
40	G-4-23-I	Migren Dan Sakit Kepala Lain (Ringan)	2.156	2.037	5.384.362.400	2.497.385
41	I-4-15-I	Gangguan Pembuluh Darah Perifer Lain-Lain (Ringan)	2.091	1.835	10.325.752.200	4.938.189
42	G-4-14-I	Kecelakaan Pembuluh Darah Otak Dengan Infark Ringan	2.079	2.018	10.481.646.800	5.041.677
43	N-4-12-I	Infeksi Ginjal Dan Saluran Urin Ringan	2.025	1.951	5.006.250.100	2.472.222
44	N-4-16-I	Diagnosis Ginjal Dan Saluran Urin Lain-Lain (Ringan)	1.915	1.805	6.974.488.100	3.642.030
45	W-1-20-I	Prosedur Pada Rahim & Adneksa Ringan	1.761	1.740	13.061.015.200	7.416.817

No.	Kode INA CBGs	Nama INA CBGs	Jumlah Admisi	Jumlah Peserta	Total Biaya Klaim	Rata-Rata Biaya Per Admisi
46	P-8-08-I	Neonatal, Berat Badan Lahir Group-5 Dengan Sindroma Distres Pernafasan Ringan	1.737	1.717	7.375.788.700	4.246.280
47	U-1-15-I	Prosedur Tonsil & Adenoid Ringan	1.720	1.714	7.093.781.100	4.124.291
48	I-4-12-II	Kegagalan Jantung Sedang	1.706	1.555	6.598.732.500	3.867.956
49	P-8-13-I	Neonatal, Bbl Group-4 Tanpa Prosedur Mayor Ringan	1.656	1.636	9.132.494.900	5.514.792
50	C-4-13-II	Kemoterapi Sedang	1.606	660	6.936.899.700	4.319.365
51	M-1-80-I	Prosedur Anggota Tubuh Atas Ringan	1.575	1.513	12.138.482.024	7.706.973
52	H-1-20-I	Prosedur Ekstraokuler Dan Mata Ringan	1.535	1.449	8.151.541.800	5.310.451
53	W-4-15-I	Persalinan False Labor Ringan	1.444	1.333	2.399.290.700	1.661.559
54	E-4-10-II	Penyakit Kencing Manis & Gangguan Nutrisi/ Metabolik Sedang	1.401	1.318	7.606.695.100	5.429.475
55	K-1-13-I	Prosedur Appendik Ringan	1.397	1.395	4.699.522.700	3.364.011
56	K-4-18-II	Diagnosis Sistem Pencernaan Lain-Lain (Sedang)	1.391	1.299	3.177.534.000	2.284.352
57	G-4-26-I	Gangguan-Penyakit Sistem Pernafasan Lain-Lain (Ringan)	1.352	1.211	4.903.993.700	3.627.214
58	K-1-50-I	Prosedur Anal Ringan	1.330	1.287	6.862.442.000	5.159.731
59	B-4-14-I	Gangguan Saluran Empedu Lain-Lain Ringan	1.297	1.153	5.147.396.800	3.968.695
60	I-4-10-I	Infark Myokard Akut Ringan	1.241	1.178	5.907.581.700	4.760.340
61	K-1-40-I	Prosedur Sistem Pencernaan Lain-Lain (Ringan)	1.216	1.200	8.268.172.200	6.799.484
62	M-1-40-I	Eksisi Lokal Dan Pengangkatan Alat Fiksasi Internal Ringan	1.178	1.156	4.680.124.500	3.972.941
63	D-4-13-II	Gangguan Sel Darah Merah Selain Krisis Anemia Sel Sickle Sedang	1.167	1.056	4.638.842.700	3.975.015
64	G-4-14-II	Kecelakaan Pembuluh Darah Otak Dengan Infark Sedang	1.122	1.104	7.360.546.100	6.560.202
65	A-4-14-II	Penyakit Infeksi Bakteri Dan Parasit Lain-Lain Sedang	1.097	1.091	3.272.078.400	2.982.752
66	W-4-14-I	Abortus Mengancam Ringan	1.063	998	1.493.189.200	1.404.694
67	V-1-14-I	Pengangkatan Prostat Melalui Uretra Ringan	1.046	1.028	8.541.840.600	8.166.196
68	I-4-16-I	Atherosclerosis Ringan	1.022	908	2.069.805.900	2.025.250
69	E-4-11-I	Hipovolemia & Gangguan Elektrolit Ringan	1.008	912	2.789.265.400	2.767.128
70	A-4-13-III	Infeksi Non Bakteri Berat	1.005	1.002	3.307.743.300	3.291.287

No.	Kode INA CBGs	Nama INA CBGs	Jumlah Admisi	Jumlah Peserta	Total Biaya Klaim	Rata-Rata Biaya Per Admisi
71	E-1-20-I	Prosedur Pada Tiroid, Paratiroid Dan Saluran Tiroglosal Ringan	960	947	6.184.984.500	6.442.692
72	U-1-12-I	Prosedur Mastoid Dan Sinus Ringan	953	939	5.737.625.900	6.020.594
73	G-4-13-I	Perdarahan Intra Kranial Bukan Traumatik Ringan	932	888	2.737.039.400	2.936.738
74	N-1-12-II	Membuat Baru, Merevisi Dan Memindahkan Alat Dialisis Sedang	868	673	7.127.733.000	8.211.674
75	I-4-19-I	Gangguan Konduksi & Aritmia Jantung Ringan	793	700	2.916.699.900	3.678.058
76	W-4-12-I	Gangguan Menstruasi & Sistem Reproduksi Wanita Lain-Lain (Ringan)	770	719	2.317.316.900	3.009.502
77	J-4-14-I	Tumor Paru Ringan	755	564	3.599.734.000	4.767.860
78	L-4-12-I	Peradangan Kulit/Cellulitis Ringan	753	736	1.091.774.700	1.449.900
79	A-4-13-II	Infeksi Non Bakteri Sedang	747	743	2.000.630.800	2.678.221
80	B-4-13-II	Gangguan Hati Selain Tumor, Sirosis Atau Hepatitis Alkoholik Sedang	731	613	3.289.478.800	4.499.971
81	L-4-14-I	Gangguan Pada Kulit & Payudara Lain-Lain (Ringan)	719	679	1.827.505.800	2.541.733
82	J-4-20-I	Pleural Efusi Dan Pneumotorak Ringan	713	603	3.239.825.200	4.543.934
83	F-4-10-I	Schizofrenia Ringan	706	654	3.059.494.400	4.333.561
84	G-4-17-I	Gangguan Persarafan Kranial Dan Perifer Ringan	691	647	2.866.093.200	4.147.747
85	W-4-17-I	Gangguan Postpartum Ringan	689	680	1.093.235.200	1.586.698
86	D-1-20-I	Other Procedures Of Blood And Blood Forming Organs	681	668	3.130.802.300	4.597.360
87	U-1-30-I	Prosedur Mulut Ringan	676	672	3.247.847.600	4.804.508
88	K-4-12-I	Gangguan Esofagus Ringan	668	634	1.689.361.600	2.528.984
89	M-4-18-I	Penyakit Tulang Dan Sendi Lain-Lain Ringan	620	547	1.600.950.000	2.582.177
90	J-4-16-II	Simple Pneumonia & Whooping Cough Sedang	617	598	3.365.635.100	5.454.838
91	W-1-30-I	Prosedur Pada Vagina, Servik & Vulva Ringan	617	607	2.470.852.400	4.004.623
92	M-4-21-I	Diagnosis Sistem Muskuloskeletal & Jaringan Penghubung Lain-Lain (Ringan)	606	561	1.589.496.500	2.622.932
93	U-4-14-I	Penyakit Mulut Dan Gigi Ringan	606	596	2.206.949.900	3.641.832

No.	Kode INA CBGs	Nama INA CBGs	Jumlah Admisi	Jumlah Peserta	Total Biaya Klaim	Rata-Rata Biaya Per Admisi
94	J-4-15-II	Peradangan Dan Infeksi Pernafasan Sedang	595	550	3.162.293.400	5.314.779
95	K-4-15-I	Obstruksi Saluran Gastrointestinal Ringan	594	549	1.404.392.600	2.364.297
96	I-4-15-II	Gangguan Pembuluh Darah Perifer Lain-Lain (Sedang)	574	497	3.835.260.900	6.681.639
97	G-4-24-I	Trauma Kepala Ringan	563	555	1.614.729.162	2.868.080
98	J-4-19-I	Penyakit Paru Interstitial Ringan	562	490	2.618.992.700	4.660.129
99	I-4-24-I	Diagnosis Sistem Pembuluh Darah Lain-Lain (Ringan)	559	533	1.506.834.100	2.695.589
100	N-1-20-I	Prosedur Saluran Urin Atas Ringan	552	499	5.623.484.800	10.187.472
Total			288.631	262.712	986.892.871.358	3.419.220

Tabel 11 Kode INA CBGs dengan Total Biaya Klaim Tertinggi pada RJTL di Provinsi Lampung Tahun 2019

No.	Kode INA CBGs	Nama INA CBGs	Jumlah Kunjungan	Jumlah Peserta	Total Biaya Klaim	Rata-Rata Biaya Per Kunjungan
1	Q-5-44-0	Penyakit Kronis Kecil Lain-Lain	661.908	224.585	137.249.714.800	207.355
2	N-3-15-0	Prosedur Dialisis	159.601	2.736	134.719.930.600	844.105
3	H-2-36-0	Prosedur Operasi Katarak	6.575	5.612	47.072.144.200	7.159.261
4	Z-3-25-0	Prosedur Ultrasound Ginekologik	57.960	37.121	17.915.083.000	309.094
5	M-3-16-0	Prosedur Therapi Fisik Dan Prosedur Kecil Muskuloskeletal	135.809	12.970	15.390.095.000	113.322
6	Z-3-23-0	Prosedur Ultrasound Lain-Lain	24.077	18.828	13.861.635.700	575.721
7	Q-5-42-0	Penyakit Akut Kecil Lain-Lain	54.457	43.540	10.348.343.400	190.028
8	U-3-16-0	Prosedur Pada Gigi	26.444	14.614	7.804.451.600	295.131
9	Z-3-27-0	Perawatan Luka	38.334	30.732	7.408.549.900	193.263
10	H-3-12-0	Prosedur Lain-Lain Pada Mata	21.290	14.116	4.669.919.900	219.348
11	Q-5-18-0	Konsultasi Atau Pemeriksaan Lain-Lain	30.945	23.815	4.279.927.300	138.308
12	C-3-13-0	Kemoterapi Pada Tumor Payudara Atau Ovarium	3.597	450	4.230.762.300	1.176.192
13	Q-5-43-0	Penyakit Kronis Besar Lain-Lain	15.395	11.344	4.175.799.300	271.244
14	U-3-15-0	Prosedur Lain-Lain Pada Telinga, Hidung, Mulut Dan Tenggorokan	14.668	9.663	3.843.284.500	262.018
15	K-5-18-0	Other Digestive System Disorders	13.918	12.097	3.499.333.700	251.425
16	J-3-13-0	Prosedur Terapi Saluran Pernafasan	9.028	5.757	2.896.118.900	320.793
17	Z-3-12-0	Prosedur Rehabilitasi	18.689	1.779	2.853.746.400	152.697
18	Q-5-29-0	Gagal Jantung Kongestif Dan Kondisi Jantung Lain-Lain	4.616	3.712	2.485.302.000	538.410
19	Z-3-18-0	Ct-Scan Kepala	2.074	2.035	1.980.450.900	954.894
20	Q-5-12-0	Gigi	7.896	6.256	1.690.063.000	214.040
21	Z-3-16-0	Prosedur Magnetic Resonance Imaging (Mri)	543	524	1.468.919.300	2.705.192
22	Q-5-41-0	Penyakit Akut Besar Lain-Lain	4.787	4.409	1.444.387.700	301.731
23	Q-5-25-0	Gastrointestinal Akut	8.773	8.130	1.247.551.300	142.203

No.	Kode INA CBGs	Nama INA CBGs	Jumlah Kunjungan	Jumlah Peserta	Total Biaya Klaim	Rata-Rata Biaya Per Kunjungan
24	U-3-13-0	Prosedur Diagnostik Lain-Lain Pada Telinga, Hidung, Mulut Dan Tenggorokan	3.761	2.718	1.213.523.400	322.660
25	J-3-16-0	Prosedur Uji Fungsi Paru	2.190	2.060	1.001.476.600	457.295
26	Q-5-32-0	Saluran Kemih Akut	3.771	3.167	981.819.500	260.361
27	I-3-13-0	Prosedur Ekokardiografi	2.820	2.735	949.435.500	336.679
28	H-3-13-0	Prosedur Diagnostik & Imaging Pada Mata	3.633	2.657	887.814.800	244.375
29	G-5-17-0	Other Cranial Peripheral Nerve Diseases	3.347	2.804	848.099.700	253.391
30	Z-3-19-0	Ct Scan Lain-Lain	740	709	836.887.900	1.130.930
31	M-3-11-0	Prosedur Diagnostik Dan Terapeutik Muskuloskeletal	1.802	1.057	769.512.000	427.032
32	D-3-10-0	Prosedur Transfusi & Terapi Sumsum Tulang	802	119	742.611.100	925.949
33	N-2-12-0	Prosedur Membuat Baru, Merevisi Dan Memindahkan Alat Dialisis	263	225	654.630.900	2.489.091
34	Q-5-26-0	Bronkial Akut	3.301	3.014	653.547.800	197.985
35	Q-5-27-0	Sistem Persarafan Pusat Akut	4.432	3.140	628.771.900	141.871
36	Q-5-38-0	Paru Akut	2.375	2.100	600.876.000	253.000
37	L-3-12-0	Prosedur Kecil Pada Kulit	2.769	2.608	592.123.500	213.840
38	K-3-16-0	Prosedur Lain-Lain Pada Gastrointestinal	1.225	1.059	564.279.800	460.637
39	F-5-14-0	Psikoterapi Individu Dewasa Bukan Akut	2.540	2.167	507.950.000	199.980
40	N-3-14-0	Prosedur Kecil Endoskopi Pada Saluran Kemih	1.440	1.192	506.019.400	351.402
41	Q-5-30-0	Infark Miokard Akut Dan Aritmia	713	655	449.080.800	629.847
42	H-2-33-0	Prosedur Kecil Pada Segmen Anterior Mata	1.516	940	394.770.800	260.403
43	Q-5-31-0	Fraktur	2.619	2.202	356.573.900	136.149
44	Q-5-19-0	Kontak Pelayanan Kesehatan Lain-Lain	2.728	1.338	330.769.600	121.250
45	I-3-14-0	Prosedur Stress Testing	1.048	973	307.679.200	293.587
46	Z-3-26-0	Prosedur Besar Radiografi	407	405	290.065.300	712.691
47	M-3-15-0	Prosedur Aplikasi Casts Dan Splints	994	532	288.845.100	290.589

No.	Kode INA CBGs	Nama INA CBGs	Jumlah Kunjungan	Jumlah Peserta	Total Biaya Klaim	Rata-Rata Biaya Per Kunjungan
48	N-2-21-0	Extracorporeal Shockwave Lithotripsy (Eswl) Pada Saluran Kemih	68	60	272.476.000	4.007.000
49	L-2-42-0	Prosedur Lain-Lain Pada Kulit Dan Jaringan Bawah Kulit	872	841	263.902.500	302.640
50	U-3-14-0	Prosedur Tes Fungsi Pada Telinga, Hidung, Mulut Dan Tenggorokan	873	789	254.562.000	291.595
51	K-2-51-0	Prosedur Untuk Wasir	349	220	253.060.500	725.102
52	Q-5-40-0	Infeksi Saluran Kemih Akut	1.887	1.743	248.215.600	131.540
53	H-2-22-0	Prosedur Sedang Pada Mata	263	246	247.376.900	940.597
54	Z-3-24-0	Prosedur Ultrasound Pembuluh Darah	338	206	229.139.100	677.926
55	C-3-23-0	Kemoterapi Pada Tumor Lain-Lain	521	275	228.132.700	437.875
56	C-3-15-0	Kemoterapi Pada Tumor Melanoma, Ginjal Atau Prostat	136	65	202.319.600	1.487.644
57	H-3-10-0	Prosedur Laser Sedang Pada Mata	282	152	195.068.100	691.731
58	G-3-13-0	Prosedur Elektroensefalografi (Eeg)	536	503	187.907.900	350.574
59	H-2-23-0	Prosedur Kecil Pada Mata	315	277	170.494.100	541.251
60	Q-5-33-0	Hematologi Akut	947	808	155.627.900	164.338
61	Q-5-36-0	Kekacauan Metabolik Akut	373	338	140.389.400	376.379
62	C-3-18-0	Kemoterapi Pada Leukemia Akut	352	66	139.814.400	397.200
63	E-2-22-0	Prosedur Kecil Pada Kelenjar Tiroid, Paratiroid Dan Saluran Thyroglossal	497	392	130.578.500	262.733
64	J-3-15-0	Prosedur Bronkoskopi	275	224	122.612.900	445.865
65	K-3-13-0	Prosedur Kolonoskopi	83	82	111.211.700	1.339.900
66	U-2-32-0	Prosedur Kecil Pada Mulut Dan Lidah	418	388	108.198.600	258.848
67	Q-5-23-0	Pemeriksaan Antepartum	814	775	106.740.400	131.131
68	U-2-25-0	Prosedur Pada Telinga Tengah	323	235	103.328.500	319.902
69	K-3-15-0	Prosedur Endoskopi Kecil Pada Gastrointestinal Atas	125	115	103.135.500	825.084

No.	Kode INA CBGs	Nama INA CBGs	Jumlah Kunjungan	Jumlah Peserta	Total Biaya Klaim	Rata-Rata Biaya Per Kunjungan
70	U-3-11-0	Prosedur Kecil Lain-Lain Pada Telinga, Hidung, Mulut Dan Tenggorokan	300	275	94.464.700	314.882
71	Q-5-28-0	Kecelakaan Sistem Persarafan Pusat	439	423	83.902.300	191.121
72	H-3-11-0	Prosedur Kecil Pada Ekstraokuler	305	298	80.003.600	262.307
73	L-3-10-0	Prosedur Kecil Lain-Lain Pada Payudara	213	190	77.227.200	362.569
74	F-5-16-0	Psikoterapi Individu Pada Kanak-Kanak Masalah Kesehatan Mental	281	228	76.982.800	273.960
75	Q-5-24-0	Pemeriksaan Postpartum	836	809	74.307.600	88.885
76	K-3-11-0	Prosedur Kecil Pada Anus & Rektum	205	161	66.921.700	326.447
77	H-2-32-0	Prosedur Sedang Pada Segmen Anterior Mata	36	26	66.704.400	1.852.900
78	C-3-11-0	Kemoterapi Pada Tumor Paru & Kandung Kemih	95	32	65.198.500	686.300
79	Q-5-37-0	Cardiac Arrest, Respiratory Arrest & Shock	237	234	63.935.900	269.772
80	Q-5-34-0	Infeksi Virus Hiv	270	207	63.243.100	234.234
81	Q-5-39-0	Kecelakaan Besar Pada Jaringan Lunak	470	458	63.139.500	134.339
82	J-3-17-0	Prosedur Lain-Lain Pada Sistem Saluran Pernafasan	239	211	62.945.700	263.371
83	Z-3-11-0	Extracorporeal Shockwave Lithotripsy (Eswl) Selain Urinari Dan Saluran Empedu	35	34	60.673.600	1.733.531
84	U-2-15-0	Prosedur Operasi Tonsil & Amandel	77	58	59.035.900	766.700
85	N-3-10-0	Prosedur Pada Ginjal Dan Ureter	163	135	52.599.100	322.694
86	L-3-11-0	Prosedur Besar Pada Kulit	150	134	51.958.300	346.389
87	I-2-15-0	Prosedur Kateterisasi Jantung	14	14	49.195.300	3.513.950
88	J-2-21-0	Prosedur Ventilasi Mekanikal Jangka Pendek	32	32	49.010.700	1.531.584
89	K-3-10-0	Prosedur Kecil Lain-Lain Pada Gastrointestinal	178	152	43.728.900	245.668
90	K-3-12-0	Prosedur Sigmoidoskopi Dan Anoskopi	96	80	41.546.400	432.775
91	P-9-17-0	Neonatal, Bbl Group-5	133	132	41.159.100	309.467

No.	Kode INA CBGs	Nama INA CBGs	Jumlah Kunjungan	Jumlah Peserta	Total Biaya Klaim	Rata-Rata Biaya Per Kunjungan
92	W-2-34-0	Prosedur Ginekologi Lain-Lain	129	113	40.267.100	312.148
93	M-2-52-0	Prosedur Kecil Pada Jaringan Lunak	85	84	37.533.600	441.572
94	Q-5-35-0	Infeksi Akut	86	82	37.164.100	432.141
95	I-2-23-0	Prosedur Kecil Pada Pembuluh Darah	74	71	35.091.600	474.211
96	H-2-37-0	Prosedur Photokoagulasi Dan Krioterapi Pada Retina	41	38	34.232.100	834.929
97	W-3-11-0	Prosedur Sedang Ginekologi	54	54	32.739.600	606.289
98	D-2-22-0	Prosedur Kecil Pada Nodul Limpa Dan Tymus	103	103	31.671.000	307.485
99	F-3-10-0	Terapi Shock	66	19	27.792.600	421.100
100	P-9-16-0	Neonatal, Bbl Group-5 Dengan Kongenital/ Infeksi Perinatal	104	104	26.472.300	254.541
Total			1.388.813	549.192	453.557.820.300	326.579

Tabel 12 Kode INA CBGs dengan Total Biaya Klaim Tertinggi pada RITL di Provinsi Lampung Tahun 2019


No.	Kode INA CBGs	Nama INA CBGs	Jumlah Admisi	Jumlah Peserta	Total Biaya Klaim	Rata-Rata Biaya Per Admisi
1	O-6-10-I	Operasi Pembedahan Caesar Ringan	25.319	25.307	135.751.945.200	5.361.663
2	A-4-13-I	Infeksi Non Bakteri Ringan	19.767	19.303	35.996.911.300	1.821.061
3	A-4-14-I	Penyakit Infeksi Bakteri Dan Parasit Lain-Lain Ringan	14.162	13.672	35.591.379.100	2.513.161
4	L-1-40-I	Prosedur Pada Kulit, Jaringan Bawah Kulit Dan Payudara Ringan	6.312	6.226	26.060.385.900	4.128.705
5	K-4-17-I	Nyeri Abdomen & Gastroenteritis Lain-Lain (Ringan)	15.385	14.653	25.804.870.000	1.677.275
6	D-4-13-I	Gangguan Sel Darah Merah Selain Krisis Anemia Sel Sickel Ringan	8.430	4.752	25.355.280.400	3.007.744
7	E-4-10-I	Penyakit Kencing Manis & Gangguan Nutrisi/ Metabolik Ringan	6.445	5.643	25.138.214.600	3.900.421
8	I-4-12-I	Kegagalan Jantung Ringan	6.979	5.684	22.438.669.900	3.215.170
9	N-4-10-II	Tumor Ginjal & Saluran Urin & Gagal Ginjal Sedang	5.407	2.675	21.920.817.200	4.054.155
10	L-1-50-I	Prosedur Pada Payudara Ringan	3.817	3.561	21.206.742.300	5.555.866
11	O-6-10-II	Operasi Pembedahan Caesar Sedang	3.720	3.720	21.129.119.800	5.679.871
12	K-4-18-I	Diagnosis Sistem Pencernaan Lain-Lain (Ringan)	13.254	12.282	19.069.437.700	1.438.769
13	H-1-30-I	Prosedur Lensa Dan Intra Okuler Ringan	2.254	2.065	18.086.804.900	8.024.315
14	N-1-40-I	Prosedur Pada Uretra Dan Transuretra Ringan	2.286	2.059	17.985.748.200	7.867.781
15	K-1-14-I	Prosedur Hernia Inguinal Dan Femoral Ringan	3.488	3.433	17.395.851.500	4.987.343
16	O-6-13-I	Persalinan Vaginal Ringan	9.866	9.861	17.216.837.200	1.745.068
17	P-8-17-I	Neonatal, Bbl Group-5 Tanpa Prosedur Mayor Ringan	4.251	4.225	16.012.730.700	3.766.815
18	J-4-16-I	Simple Pneumonia & Whooping Cough Ringan	3.555	3.358	13.552.407.200	3.812.210
19	J-4-15-I	Peradangan Dan Infeksi Pernafasan Ringan	3.008	2.659	13.363.711.900	4.442.723
20	M-1-50-I	Prosedur Jaringan Lunak Ringan	2.927	2.884	13.110.916.772	4.479.302
21	W-1-20-I	Prosedur Pada Rahim & Adneksa Ringan	1.761	1.740	13.061.015.200	7.416.817

No.	Kode INA CBGs	Nama INA CBGs	Jumlah Admisi	Jumlah Peserta	Total Biaya Klaim	Rata-Rata Biaya Per Admisi
22	C-4-13-I	Kemoterapi Ringan	5.421	1.494	12.797.571.200	2.360.740
23	M-1-80-I	Prosedur Anggota Tubuh Atas Ringan	1.575	1.513	12.138.482.024	7.706.973
24	N-4-13-I	Batu Urin Ringan	2.832	2.682	10.518.988.200	3.714.332
25	G-4-14-I	Kecelakaan Pembuluh Darah Otak Dengan Infark Ringan	2.079	2.018	10.481.646.800	5.041.677
26	W-4-16-I	Gangguan Antepartum Ringan	4.578	3.840	10.460.080.200	2.284.858
27	J-4-21-I	Gejala, Tanda Dan Diagnosis Sistem Pernafasan Lain-Lain (Ringan)	3.360	3.220	10.414.695.100	3.099.612
28	U-4-13-I	Peradangan Epiglottis, Telinga Tengah, Ispa Dan Laringotrakeitis Ringan	4.659	4.519	10.367.630.900	2.225.291
29	I-4-15-I	Gangguan Pembuluh Darah Perifer Lain-Lain (Ringan)	2.091	1.835	10.325.752.200	4.938.189
30	J-4-17-I	Penyakit Paru Obstruktif Kronis Ringan	2.936	2.428	9.822.979.200	3.345.701
31	G-4-15-I	Kecelakaan Pembuluh Darah Otak Non Spesifik & Penyumbatan Pre-Cerebral Tanpa Infark Ringan	2.752	2.628	9.543.409.300	3.467.809
32	I-4-17-I	Hipertensi Ringan	4.651	4.420	9.503.070.200	2.043.232
33	I-4-20-I	Angina Pectoris Dan Nyeri Dada Ringan	2.218	2.024	9.338.556.800	4.210.350
34	P-8-13-I	Neonatal, Bbl Group-4 Tanpa Prosedur Mayor Ringan	1.656	1.636	9.132.494.900	5.514.792
35	B-4-13-I	Gangguan Hati Selain Tumor, Sirosis Atau Hepatitis Alkoholik Ringan	2.307	1.972	8.770.728.000	3.801.789
36	V-1-14-I	Pengangkatan Prostat Melalui Uretra Ringan	1.046	1.028	8.541.840.600	8.166.196
37	M-4-17-I	Masalah Bagian Punggung/ Pinggang Belakang Ringan	2.472	2.268	8.516.929.300	3.445.360
38	N-4-10-I	Tumor Ginjal & Saluran Urin & Gagal Ginjal Ringan	2.704	1.954	8.510.300.800	3.147.301
39	K-1-40-I	Prosedur Sistem Pencernaan Lain-Lain (Ringan)	1.216	1.200	8.268.172.200	6.799.484
40	H-1-20-I	Prosedur Ekstraokuler Dan Mata Ringan	1.535	1.449	8.151.541.800	5.310.451
41	W-1-11-I	Prosedur Dilatasi, Kuret, Intrauterin & Servik Ringan	4.193	4.124	7.684.367.100	1.832.666
42	E-4-10-II	Penyakit Kencing Manis & Gangguan Nutrisi/ Metabolik Sedang	1.401	1.318	7.606.695.100	5.429.475
43	G-4-22-I	Serangan Kejang Ringan	2.602	2.241	7.595.896.200	2.919.253

No.	Kode INA CBGs	Nama INA CBGs	Jumlah Admisi	Jumlah Peserta	Total Biaya Klaim	Rata-Rata Biaya Per Admisi
44	P-8-08-I	Neonatal, Berat Badan Lahir Group-5 Dengan Sindroma Distres Pernafasan Ringan	1.737	1.717	7.375.788.700	4.246.280
45	G-4-14-II	Kecelakaan Pembuluh Darah Otak Dengan Infark Sedang	1.122	1.104	7.360.546.100	6.560.202
46	J-4-18-I	Asthma & Bronkiolitis Ringan	3.044	2.595	7.208.151.400	2.367.987
47	N-1-12-II	Membuat Baru, Merevisi Dan Memindahkan Alat Dialisis Sedang	868	673	7.127.733.000	8.211.674
48	U-1-15-I	Prosedur Tonsil & Adenoid Ringan	1.720	1.714	7.093.781.100	4.124.291
49	N-4-16-I	Diagnosis Ginjal Dan Saluran Urin Lain-Lain (Ringan)	1.915	1.805	6.974.488.100	3.642.030
50	C-4-13-II	Kemoterapi Sedang	1.606	660	6.936.899.700	4.319.365
51	K-1-50-I	Prosedur Anal Ringan	1.330	1.287	6.862.442.000	5.159.731
52	O-6-13-II	Persalinan Vaginal Sedang	3.407	3.405	6.821.694.600	2.002.258
53	I-4-12-II	Kegagalan Jantung Sedang	1.706	1.555	6.598.732.500	3.867.956
54	M-1-03-I	Spinal Fusion Procedures	261	253	6.375.412.100	24.426.866
55	E-1-20-I	Prosedur Pada Tiroid, Paratiroid Dan Saluran Tiroglosal Ringan	960	947	6.184.984.500	6.442.692
56	I-4-10-I	Infark Myokard Akut Ringan	1.241	1.178	5.907.581.700	4.760.340
57	U-1-12-I	Prosedur Mastoid Dan Sinus Ringan	953	939	5.737.625.900	6.020.594
58	N-1-20-I	Prosedur Saluran Urin Atas Ringan	552	499	5.623.484.800	10.187.472
59	G-4-23-I	Migren Dan Sakit Kepala Lain (Ringan)	2.156	2.037	5.384.362.400	2.497.385
60	K-1-20-I	Prosedur Intestinal Kompleks (Ringan)	480	442	5.359.712.900	11.166.069
61	B-4-14-I	Gangguan Saluran Empedu Lain-Lain Ringan	1.297	1.153	5.147.396.800	3.968.695
62	M-1-70-I	Prosedur Lutut Dan Tungkai Bawah Selain Kaki (Ringan)	367	345	5.039.511.137	13.731.638
63	N-4-12-I	Infeksi Ginjal Dan Saluran Urin Ringan	2.025	1.951	5.006.250.100	2.472.222
64	W-1-10-I	Prosedur Aborsi Ringan	2.762	2.715	4.919.466.700	1.781.125
65	J-1-02-III	Ventilasi Mekanikal Long Term Tanpa Trakeostomi Berat	74	74	4.916.383.900	66.437.620
66	G-4-26-I	Gangguan-Penyakit Sistem Pernafasan Lain-Lain (Ringan)	1.352	1.211	4.903.993.700	3.627.214
67	W-1-20-II	Prosedur Pada Rahim & Adneksa Sedang	508	506	4.824.167.800	9.496.393
68	K-1-13-I	Prosedur Appendik Ringan	1.397	1.395	4.699.522.700	3.364.011

No.	Kode INA CBGs	Nama INA CBGs	Jumlah Admisi	Jumlah Peserta	Total Biaya Klaim	Rata-Rata Biaya Per Admisi
69	M-1-40-I	Eksisi Lokal Dan Pengangkatan Alat Fiksasi Internal Ringan	1.178	1.156	4.680.124.500	3.972.941
70	D-4-13-II	Gangguan Sel Darah Merah Selain Krisis Anemia Sel Sickel Sedang	1.167	1.056	4.638.842.700	3.975.015
71	G-1-10-II	Kraniotomi Sedang	220	218	4.636.590.883	21.075.413
72	A-4-15-I	Infeksi Hiv Ringan	411	330	4.601.021.900	11.194.700
73	U-4-11-I	Dysequilibrium Ringan	2.730	2.618	4.355.716.300	1.595.500
74	K-1-20-II	Prosedur Intestinal Kompleks (Sedang)	264	256	4.158.316.100	15.751.197
75	G-1-10-I	Kraniotomi Ringan	231	214	4.085.920.426	17.687.967
76	I-4-15-II	Gangguan Pembuluh Darah Perifer Lain-Lain (Sedang)	574	497	3.835.260.900	6.681.639
77	J-1-20-III	Prosedur Sistem Pernafasan Non Kompleks Berat	144	143	3.762.396.200	26.127.751
78	Z-4-12-I	Faktor-Faktor Yang Mempengaruhi Status Kesehatan Lain-Lain (Ringan)	2.162	1.943	3.609.502.800	1.669.520
79	J-4-14-I	Tumor Paru Ringan	755	564	3.599.734.000	4.767.860
80	J-1-02-II	Ventilasi Mekanikal Long Term Tanpa Trakeostomi Sedang	86	85	3.575.078.500	41.570.680
81	P-8-12-I	Neonatal, Bbl Group-3 Tanpa Prosedur Mayor Ringan	546	529	3.573.600.900	6.545.057
82	M-1-04-I	Prosedur Pada Sendi Tungkai/ Anggota Tubuh Bagian Bawah Mayor (Ringan)	120	117	3.450.340.000	28.752.833
83	M-1-60-I	Prosedur Sistem Muskuloskeletal & Jaringan Penghubung Lain-Lain (Ringan)	465	452	3.421.546.310	7.358.164
84	J-4-16-II	Simple Pneumonia & Whooping Cough Sedang	617	598	3.365.635.100	5.454.838
85	J-1-20-II	Prosedur Sistem Pernafasan Non Kompleks Sedang	180	179	3.328.139.900	18.489.666
86	A-4-13-III	Infeksi Non Bakteri Berat	1.005	1.002	3.307.743.300	3.291.287
87	M-1-04-II	Prosedur Pada Sendi Tungkai/ Anggota Tubuh Bagian Bawah Mayor (Sedang)	99	97	3.295.948.800	33.292.412
88	B-4-13-II	Gangguan Hati Selain Tumor, Sirosis Atau Hepatitis Alkoholik Sedang	731	613	3.289.478.800	4.499.971
89	A-4-14-II	Penyakit Infeksi Bakteri Dan Parasit Lain-Lain Sedang	1.097	1.091	3.272.078.400	2.982.752
90	U-1-30-I	Prosedur Mulut Ringan	676	672	3.247.847.600	4.804.508
91	J-4-20-I	Pleural Efusi Dan Pneumotorak Ringan	713	603	3.239.825.200	4.543.934

No.	Kode INA CBGs	Nama INA CBGs	Jumlah Admisi	Jumlah Peserta	Total Biaya Klaim	Rata-Rata Biaya Per Admisi
92	K-4-18-II	Diagnosis Sistem Pencernaan Lain-Lain (Sedang)	1.391	1.299	3.177.534.000	2.284.352
93	J-4-15-II	Peradangan Dan Infeksi Pernafasan Sedang	595	550	3.162.293.400	5.314.779
94	D-1-20-I	Other Procedures Of Blood And Blood Forming Organs	681	668	3.130.802.300	4.597.360
95	F-4-10-I	Schizofrenia Ringan	706	654	3.059.494.400	4.333.561
96	M-1-03-II	Spinal Fusion Procedures	102	101	3.018.572.056	29.593.844
97	I-4-19-I	Gangguan Konduksi & Aritmia Jantung Ringan	793	700	2.916.699.900	3.678.058
98	M-1-30-I	Prosedur Kaki Ringan	384	365	2.905.600.572	7.566.668
99	G-4-17-I	Gangguan Persarafan Kranial Dan Perifer Ringan	691	647	2.866.093.200	4.147.747
100	U-1-20-I	Prosedur Tenggorokan, Mulut, Hidung Dan Telinga Lain-Lain (Ringan)	475	466	2.813.820.000	5.923.832
Total			279.506	254.216	1.027.513.338.780	3.676.176



STATISTIK JKN 2015-2019

Fakta dan Data Capaian Program Jaminan Kesehatan Nasional

Buku ini berisi fakta dan data obyektif tentang capaian **Program Jaminan Kesehatan Nasional selama 2015-2019** yang dikompilasi dari data server SQL BPJS Kesehatan. Buku yang diterbitkan bersama Dewan Jaminan Sosial Nasional Buku dan BPJS Kesehatan ini diniatkan sebagai sumber informasi dasar bagi masyarakat yang berminat melakukan telaah dan evaluasi lebih mendalam tentang penyelenggaraan jaminan kesehatan di Indonesia.

DJSN mendedikasikan buku ini sebagai bentuk pertanggungjawaban publik atas tugas monitoring yang diembannya. BPJS Kesehatan menjadikan buku ini sebagai perwujudan komitmen terhadap prinsip keterbukaan informasi publik.

Informasi yang tersedia dalam buku ini juga bisa dijadikan sebagai dasar bagi pelaku bisnis di dunia kesehatan untuk menyesuaikan rencana usahanya. Para peneliti dapat melakukan kajian lanjutan tentang berbagai aspek layanan kesehatan. Pemerintah, baik pusat maupun daerah, juga dapat memanfaatkannya untuk perencanaan dan penyediaan jenis-jenis layanan kesehatan, termasuk perencanaan jumlah obat untuk penyakit tertentu.



Gedung Kemenko PMK (Lt. 11)
Jalan Medan Merdeka Barat No. 3
Jakarta Pusat 10110
Telp. 021 3459444
Email: contact@djsn.go.id
Website: www.djsn.go.id



BPJS Kesehatan Kantor Pusat
Jalan Letjen Suprpto
Cempaka Putih, Jakarta 10510
Telp. 021-4212938
Website: www.bpjs-kesehatan.go.id

ISBN 978-602-18863-5-9 (PDF)





BPJS Kesehatan
Badan Penyelenggara Jaminan Sosial



**Fakta dan Data Capaian Program
Jaminan Kesehatan Nasional**

KEPULAUAN RIAU

**DEWAN JAMINAN SOSIAL NASIONAL
BPJS KESEHATAN**



KEPULAUAN RIAU

Fakta dan Data Capaian Program
Jaminan Kesehatan Nasional
Provinsi Kepulauan Riau 2015-2019

LAMPIRAN BUKU STATISTIK JKN 2015-2019

ISBN 978-602-18863-5-9 (PDF)

Diterbitkan di Jakarta oleh Dewan Jaminan Sosial Nasional (DJSN)
dan Badan Penyelenggara Jaminan Sosial (BPJS) Kesehatan

Edisi Pertama, 2021

Buku ini dapat diakses dalam laman DJSN dan dapat
disebarluaskan kepada siapa saja yang membutuhkannya.
Untuk akuntabilitas, semua pihak yang menggunakan informasi
yang dikutip dari buku ini harus menyebutkan sumber “DJSN dan
BPJS Kesehatan, Statistik JKN 2015-2019”, 2021 hal xxx.

STATISTIK JKN 2015-2019

Fakta dan Data Capaian Program Jaminan Kesehatan Nasional

Tim Penyusun

PENANGGUNG JAWAB

Tb. Achmad Choesni (Ketua DJSN)

Fachmi Idris (Direktur Utama BPJS Kesehatan Masa Jabatan Tahun 2016-2021)

Ali Ghufron Mukti (Direktur Utama BPJS Kesehatan Masa Jabatan Tahun 2021-2026)

KETUA TIM

Asih Eka Putri (Anggota DJSN)

TIM ANALISIS DAN PENULISAN STATISTIK JKN 2014-2018

Hasbullah Thabrany (Tenaga Ahli DJSN)

Royasia Viki Ramadani (CHEPS/Tenaga Ahli DJSN)

Eviati Adawiyah (Tenaga Ahli DJSN)

Athi Rahmawati (Sekretariat DJSN)

Bayu Widyo Sasongko (PPJK Kementerian Kesehatan)

Retno Pujisubekti (TNP2K)

Citra Jaya (BPJS Kesehatan)

Norrasta Ulil Albab (BPJS Kesehatan)

Erzan Dhanalvin (BPJS Kesehatan)

Nilna Rahmi Isna (BPJS Kesehatan)

Yufan Putri (PKMK, Universitas Gadjah Mada)

TIM ANALISIS DAN PENULISAN STATISTIK JKN 2015-2019

Royasia Viki Ramadani (Tenaga Ahli DJSN/HFA Thinkwell)

Athi Rahmawati (Sekretariat DJSN)

Ery Setiawan (Tenaga Ahli DJSN/HFA Thinkwell)

Jusran Mawardi (BPJS Kesehatan)

Citra Jaya (BPJS Kesehatan)

Tria Sofa Purnama (BPJS Kesehatan)

Paramita Diani (BPJS Kesehatan)

Frizco Surgaria BS (BPJS Kesehatan)

Ricky Radius (Sekretariat DJSN)

Wenny Kartika Ayuningtyas (Sekretariat DJSN)

PENYUNTING

Hasbullah Thabrany

Prih Sarnianto



Penerbit

DEWAN JAMINAN SOSIAL NASIONAL

Gedung Kemenko PMK (Lt. 11)

Jalan Medan Merdeka Barat No. 3 Jakarta Pusat 10110



Kata Pengantar

Dewan Jaminan Sosial Nasional (DJSN) dan BPJS Kesehatan kembali menghadirkan buku Statistik JKN. Edisi kali ini mengungkap data dan fakta penyelenggaraan Program Jaminan Kesehatan Nasional (JKN) dalam kurun waktu lima tahun, mulai 2015 hingga tahun 2019.

Data dan fakta JKN ditampilkan melalui delapan indikator yaitu kepesertaan, iuran, fasilitas kesehatan, angka akses, angka konsumsi, rerata biaya satuan klaim, hasil (*outcome*) pengobatan dan distribusi penyakit. Data bersumber dari data rutin peserta yang terdaftar di BPJS Kesehatan yakni 157 juta jiwa (2015), 172 juta jiwa (2016), 188 juta jiwa (2017), 208 juta jiwa (2018), dan 224 juta jiwa (2019). Informasi tentang pemanfaatan pelayanan kesehatan diolah dari 1,5 miliar klaim, 1,4 miliar kunjungan rajal, 65 juta kunjungan rawat inap selama kurun waktu lima tahun.

Statistik JKN edisi kali ini dilengkapi dengan informasi JKN di 34 provinsi dalam lembaran terpisah untuk masing-masing provinsi. Pada buku ini ditampilkan lampiran informasi JKN di Provinsi Kepulauan Riau yang terdiri dari data tahun 2019 dengan indikator (1) Distribusi hasil pengobatan, (2) Distribusi 100 penyakit kunjungan terbanyak menurut diagnosis primer, (3) Distribusi 100 penyakit kunjungan terbanyak menurut kode INA CBGs, dan (4) Distribusi 100 penyakit biaya tertinggi menurut kode INA CBGs.

Publikasi ini diharapkan dapat memenuhi kebutuhan informasi tentang penyelenggaraan JKN di tingkat nasional hingga provinsi dan kabupaten/kota. Informasi dalam buku ini menjadi rujukan obyektif dalam pemantauan, pelaksanaan evaluasi dan penilaian keberhasilan program JKN. Kami mengucapkan terima kasih kepada seluruh pihak yang telah berkontribusi dalam penyusunan Buku Statistik JKN 2015-2019 hingga dapat diterbitkan.

Jakarta, Juni 2021

Ketua Kelompok Kerja
Pengolahan dan Analisis Data JKN 2015-2019

dr. Asih Eka Putri, MPPM, MM



Daftar Isi

	Hal
Kata Pengantar	v
Daftar Isi	vii
Tabel 1 Distribusi Hasil Pengobatan RJTL Menurut Hak Kelas Perawatan	1
Tabel 2 Distribusi Hasil Pengobatan RJTL Menurut Segmen Kepesertaan	1
Tabel 3 Distribusi Hasil Pengobatan RITL Menurut Hak Kelas Perawatan	1
Tabel 4 Distribusi Hasil Pengobatan RITL Menurut Segmen	1
Tabel 5 Diagnosis Primer dengan Kunjungan Terbanyak pada Pelayanan RJTP	2
Tabel 6 Diagnosis Primer dengan Kunjungan Terbanyak pada Pelayanan RITP	5
Tabel 7 Diagnosis Primer dengan Kunjungan Terbanyak pada Pelayanan RJTL	8
Tabel 8 Diagnosis Primer dengan Kunjungan Terbanyak pada Pelayanan RITL	11
Tabel 9 Kode INA CBGs Kunjungan Terbanyak pada RJTL	14
Tabel 10 Kode INA CBGs Kunjungan Terbanyak pada RITL	18
Tabel 11 Kode INA CBGs dengan Total Biaya Klaim Tertinggi pada RJTL	23
Tabel 12 Kode INA CBGs dengan Total Biaya Klaim Tertinggi pada RITL	28



Tabel 1 Distribusi Hasil Pengobatan RJTL Menurut Hak Kelas Perawatan di Provinsi Kepulauan Riau Tahun 2019

Hak Kelas		Meninggal	Pulang Paksa	Rujuk	Sehat	Tidak Tahu	Total
1	%	0,03	0,01	1,19	98,76	0,02	100
2	%	0,03	0,02	1,13	98,81	0,01	100
3	%	0,05	0,02	1,13	98,79	0,01	100
Seluruh Kelas	N	305	146	9.555	821.799	104	831.909
	%	0,04	0,02	1,15	98,78	0,01	100

Tabel 2 Distribusi Hasil Pengobatan RJTL Menurut Segmen di Provinsi Kepulauan Riau Tahun 2019

Segmen		Meninggal	Pulang Paksa	Rujuk	Sehat	Tidak Tahu	Total
PBI APBN	%	0,09	0,02	1,00	98,88	0,01	100
PBI APBD	%	0,05	0,02	0,58	99,35	0,00	100
PPU	%	0,02	0,02	1,19	98,76	0,01	100
PBPU	%	0,04	0,01	1,36	98,57	0,12	100,11
BP	%	0,04	0,01	0,55	99,39	0,00	100
Seluruh Segmen	N	305	146	9.555	821.799	104	831.909
	%	0,04	0,02	1,15	98,78	0,01	100

Tabel 3 Distribusi Hasil Pengobatan RITL Menurut Hak Kelas Perawatan di Provinsi Kepulauan Riau

Hak Kelas		Meninggal	Pulang Paksa	Rujuk	Sehat	Tidak Tahu	Total
1	%	1,90	0,68	0,83	96,58	0,01	100
2	%	1,97	0,72	0,83	96,45	0,03	100
3	%	3,22	1,07	1,21	94,47	0,03	100
Seluruh Kelas	N	2.475	856	993	95.628	25	99.977
	%	2,48	0,86	0,99	95,65	0,03	100

Tabel 4 Distribusi Hasil Pengobatan RITL Menurut Segmen di Provinsi Kepulauan Riau Tahun 2019

Segmen		Meninggal	Pulang Paksa	Rujuk	Sehat	Tidak Tahu	Total
PBI APBN	%	3,71	1,18	1,20	93,86	0,05	100
PBI APBD	%	3,59	1,09	1,72	93,59	0,01	100
PPU	%	1,17	0,60	0,71	97,51	0,01	100
PBPU	%	3,08	0,99	1,05	94,83	0,12	100,08
BP	%	6,76	0,99	1,51	90,75	0,00	100
Seluruh Segmen	N	2.475	856	993	95.628	25	99.977
	%	2,48	0,86	0,99	95,65	0,03	100

Tabel 5 Diagnosis Primer dengan Kunjungan Terbanyak pada Pelayanan RJTP Tahun 2019 di Provinsi Kepulauan Riau

No.	Kode ICD X	Diagnosis Primer	Jumlah Kunjungan	Jumlah Peserta
1	J069	Acute upper respiratory infection, unspecified	246.994	157.731
2	J00	Acute nasopharyngitis [common cold]	90.533	71.097
3	K30	Dyspepsia	88.196	64.672
4	I10	Essential (primary) hypertension	86.850	30.251
5	R509	Fever, unspecified	84.371	66.472
6	R51	Headache	61.620	45.858
7	K040	Pulpitis	50.847	34.105
8	A09	Diarrhoea and gastroenteritis of presumed infectious origin	43.497	35.842
9	M791	Myalgia	32.191	26.397
10	K041	Necrosis of pulp	27.791	20.426
11	J06	Acute upper respiratory infections of multiple and unspecified sites	24.482	20.576
12	J029	Acute pharyngitis, unspecified	23.608	20.814
13	R05	Cough	22.460	19.407
14	N946	Dysmenorrhoea, unspecified	22.307	10.468
15	Z369	Antenatal screening, unspecified	21.567	9.540
16	I15	Secondary hypertension	20.612	9.838
17	J02	Acute pharyngitis	19.543	17.755
18	E11	Non-insulin-dependent diabetes mellitus	19.441	7.472
19	R50	Fever of other and unknown origin	18.056	16.194
20	M545	Low back pain	17.364	12.923
21	L23	Allergic contact dermatitis	16.856	13.643
22	H10	Conjunctivitis	13.897	12.344
23	K297	Gastritis, unspecified	12.743	10.552
24	L30	Other dermatitis	11.997	10.013
25	Z719	Counselling, unspecified	11.856	10.471
26	Z34	Supervision of normal pregnancy	10.897	5.695
27	I159	Secondary hypertension, unspecified	10.704	4.402
28	Z36	Antenatal screening	9.979	5.877
29	H527	Disorder of refraction, unspecified	9.186	8.679
30	J039	Acute tonsillitis, unspecified	8.997	7.162
31	J03	Acute tonsillitis	8.429	7.517
32	J45	Asthma	8.428	5.488
33	E118	Non-insulin-dependent diabetes mellitus with unspecified complications	8.217	3.892
34	I11	Hypertensive heart disease	7.840	4.419
35	K006	Disturbances in tooth eruption	7.723	5.565
36	K021	Caries of dentine	7.552	5.740

No.	Kode ICD X	Diagnosis Primer	Jumlah Kunjungan	Jumlah Peserta
37	L20	Atopic dermatitis	7.422	6.539
38	L50	Urticaria	7.400	6.544
39	L309	Dermatitis, unspecified	7.378	6.330
40	K02	Dental caries	7.364	5.879
41	R11	Nausea and vomiting	7.209	6.749
42	E119	Non-insulin-dependent diabetes mellitus without complications	6.946	3.249
43	Z392	Routine postpartum follow-up	6.675	4.201
44	L239	Allergic contact dermatitis, unspecified cause	6.524	5.433
45	Z48	Other surgical follow-up care	6.377	3.580
46	H814	Vertigo of central origin	6.125	5.191
47	L02	Cutaneous abscess, furuncle and carbuncle	6.077	5.036
48	B01	Varicella [chickenpox]	5.892	4.897
49	R104	Other and unspecified abdominal pain	5.699	5.125
50	J11	Influenza, virus not identified	5.685	4.507
51	I500	Congestive heart failure	5.638	2.750
52	Z30	Contraceptive management	5.572	3.601
53	Z309	Contraceptive management, unspecified	5.392	3.120
54	K04	Diseases of pulp and periapical tissues	5.372	4.491
55	K050	Acute gingivitis	5.340	4.581
56	K047	Periapical abscess without sinus	5.261	4.516
57	Z349	Supervision of normal pregnancy, unspecified	5.161	3.343
58	H109	Conjunctivitis, unspecified	5.091	4.553
59	I84	Haemorrhoids	5.066	4.106
60	K29	Gastritis and duodenitis	5.044	4.448
61	K529	Noninfective gastroenteritis and colitis, unspecified	4.669	4.000
62	N390	Urinary tract infection, site not specified	4.568	4.000
63	H521	Myopia	4.520	4.316
64	T14	Injury of unspecified body region	4.346	3.518
65	R10	Abdominal and pelvic pain	4.309	4.010
66	H60	Otitis externa	4.270	3.832
67	K05	Gingivitis and periodontal diseases	4.086	3.574
68	J304	Allergic rhinitis, unspecified	3.986	3.502
69	G44	Other headache syndromes	3.927	3.662
70	K011	Impacted teeth	3.909	3.148
71	B354	Tinea corporis	3.853	3.244
72	M13	Other arthritis	3.851	3.196
73	H612	Impacted cerumen	3.825	3.210
74	E780	Pure hypercholesterolaemia	3.813	3.103
75	E10	Insulin-dependent diabetes mellitus	3.756	2.012

No.	Kode ICD X	Diagnosis Primer	Jumlah Kunjungan	Jumlah Peserta
76	M10	Gout	3.740	2.993
77	J068	Other acute upper respiratory infections of multiple sites	3.650	3.071
78	K12	Stomatitis and related lesions	3.648	3.411
79	K053	Chronic periodontitis	3.634	2.881
80	G442	Tension-type headache	3.553	3.221
81	L029	Cutaneous abscess, furuncle and carbuncle, unspecified	3.515	2.819
82	T141	Open wound of unspecified body region	3.485	2.556
83	M19	Other arthrosis	3.474	2.782
84	A01	Typhoid and paratyphoid fevers	3.389	2.673
85	A15	Respiratory tuberculosis, bacteriologically and histologically confirmed	3.268	1.964
86	E785	Hyperlipidaemia, unspecified	3.212	2.626
87	Z00	General examination and investigation of persons without complaint and reported diagnosis	3.194	3.003
88	H00	Hordeolum and chalazion	3.122	2.809
89	R53	Malaise and fatigue	3.102	2.694
90	Z712	Person consulting for explanation of investigation findings	3.036	2.707
91	H66	Suppurative and unspecified otitis media	2.988	2.575
92	R500	Fever with chills	2.977	2.586
93	I119	Hypertensive heart disease without (congestive) heart failure	2.962	1.487
94	M255	Pain in joint	2.933	2.442
95	Z000	General medical examination	2.921	2.553
96	D24	Benign neoplasm of breast	2.868	1.942
97	L01	Impetigo	2.811	2.531
98	I158	Other secondary hypertension	2.757	1.398
99	G40	Epilepsy	2.748	954
100	B356	Tinea cruris	2.718	2.220
Total			1.474.734	1.047.291

Tabel 6 Diagnosis Primer dengan Kunjungan Terbanyak pada Pelayanan RITP Tahun 2019 di Provinsi Kepulauan Riau

No.	Kode ICD X	Diagnosis Primer	Jumlah Admisi	Jumlah Peserta
1	O809	Single spontaneous delivery, unspecified	3.538	3.488
2	O80	Single spontaneous delivery	1.684	1.659
3	R509	Fever, unspecified	322	306
4	K30	Dyspepsia	319	300
5	O800	Spontaneous vertex delivery	204	201
6	O840	Multiple delivery, all spontaneous	175	175
7	Z349	Supervision of normal pregnancy, unspecified	163	156
8	I10	Essential (primary) hypertension	147	137
9	A09	Diarrhoea and gastroenteritis of presumed infectious origin	137	134
10	R060	Dyspnoea	135	109
11	A91	Dengue haemorrhagic fever	129	124
12	R11	Nausea and vomiting	102	100
13	Z370	Single live birth	89	88
14	O808	Other single spontaneous delivery	83	75
15	A010	Typhoid fever	65	61
16	A01	Typhoid and paratyphoid fevers	62	60
17	R50	Fever of other and unknown origin	55	55
18	K297	Gastritis, unspecified	51	49
19	H814	Vertigo of central origin	46	45
20	R101	Pain localized to upper abdomen	45	44
21	E11	Non-insulin-dependent diabetes mellitus	34	33
22	J069	Acute upper respiratory infection, unspecified	34	34
23	A90	Dengue fever [classical dengue]	32	31
24	K29	Gastritis and duodenitis	32	30
25	O210	Mild hyperemesis gravidarum	31	26
26	R104	Other and unspecified abdominal pain	31	31
27	Z34	Supervision of normal pregnancy	30	29
28	R51	Headache	29	29
29	Z369	Antenatal screening, unspecified	29	29
30	Z392	Routine postpartum follow-up	28	27
31	A099	Gastroenteritis and colitis of unspecified origin	27	27
32	K529	Noninfective gastroenteritis and colitis, unspecified	27	27
33	J45	Asthma	26	25
34	Z37	Outcome of delivery	26	26
35	I15	Secondary hypertension	26	26
36	I64	Stroke, not specified as haemorrhage or infarction	25	24
37	O211	Hyperemesis gravidarum with metabolic disturbance	24	23

No.	Kode ICD X	Diagnosis Primer	Jumlah Admisi	Jumlah Peserta
38	I500	Congestive heart failure	22	20
39	J00	Acute nasopharyngitis [common cold]	21	21
40	J459	Asthma, unspecified	20	19
41	O630	Prolonged first stage (of labour)	19	18
42	R560	Febrile convulsions	18	18
43	Z348	Supervision of other normal pregnancy	18	18
44	R53	Malaise and fatigue	17	17
45	Z340	Supervision of normal first pregnancy	17	15
46	E162	Hypoglycaemia, unspecified	16	15
47	I11	Hypertensive heart disease	16	16
48	R074	Chest pain, unspecified	15	15
49	D649	Anaemia, unspecified	15	14
50	M545	Low back pain	15	14
51	R630	Anorexia	15	15
52	R402	Coma, unspecified	14	14
53	H811	Benign paroxysmal vertigo	13	12
54	A961	Machupo haemorrhagic fever	12	12
55	K920	Haematemesis	12	10
56	K040	Pulpitis	12	12
57	O219	Vomiting of pregnancy, unspecified	12	12
58	R10	Abdominal and pelvic pain	12	12
59	H813	Other peripheral vertigo	12	10
60	O42	Premature rupture of membranes	12	12
61	J189	Pneumonia, unspecified	11	11
62	E14	Unspecified diabetes mellitus	10	8
63	K291	Other acute gastritis	10	10
64	N390	Urinary tract infection, site not specified	9	9
65	K21	Gastro-oesophageal reflux disease	9	9
66	Z390	Care and examination immediately after delivery	9	8
67	E86	Volume depletion	9	9
68	R739	Hyperglycaemia, unspecified	9	9
69	E10	Insulin-dependent diabetes mellitus	9	7
70	J449	Chronic obstructive pulmonary disease, unspecified	8	8
71	O21	Excessive vomiting in pregnancy	8	6
72	R100	Acute abdomen	8	8
73	R54	Senility	8	8
74	E119	Non-insulin-dependent diabetes mellitus without complications	8	7
75	R42	Dizziness and giddiness	8	8
76	R508	Other specified fever	8	7

No.	Kode ICD X	Diagnosis Primer	Jumlah Admisi	Jumlah Peserta
77	O000	Abdominal pregnancy	8	8
78	I959	Hypotension, unspecified	7	7
79	M791	Myalgia	7	7
80	B54	Unspecified malaria	7	7
81	J18	Pneumonia, organism unspecified	7	7
82	O200	Threatened abortion	7	7
83	D696	Thrombocytopenia, unspecified	7	7
84	K041	Necrosis of pulp	7	7
85	K921	Melaena	6	6
86	J03	Acute tonsillitis	6	6
87	J11	Influenza, virus not identified	6	6
88	A19	Miliary tuberculosis	6	6
89	O149	Pre-eclampsia, unspecified	6	6
90	A150	Tuberculosis of lung, confirmed by sputum microscopy with or without culture	6	6
91	K219	Gastro-oesophageal reflux disease without oesophagitis	6	6
92	N30	Cystitis	6	6
93	I50	Heart failure	6	6
94	R638	Other symptoms and signs concerning food and fluid intake	5	4
95	O631	Prolonged second stage (of labour)	5	5
96	R042	Haemoptysis	5	5
97	K029	Dental caries, unspecified	5	5
98	J06	Acute upper respiratory infections of multiple and unspecified sites	5	5
99	H10	Conjunctivitis	5	5
100	O069	Unspecified abortion, complete or unspecified, without complication	5	5
Total			8.684	8.461

Tabel 7 Diagnosis Primer dengan Kunjungan Terbanyak pada Pelayanan RJTL Tahun 2019 di Provinsi Kepulauan Riau

No.	Kode ICD X	Diagnosis Primer	Jumlah Kunjungan	Jumlah Peserta
1	Z098	Follow-up examination after other treatment for other conditions	348.875	80.841
2	Z719	Counselling, unspecified	40.492	25.079
3	Z509	Care involving use of rehabilitation procedure, unspecified	33.829	2.775
4	Z992	Dependence on renal dialysis	25.528	459
5	Z501	Other physical therapy	22.012	2.755
6	Z491	Extracorporeal dialysis	20.139	316
7	Z490	Preparatory care for dialysis	11.079	187
8	K30	Dyspepsia	10.225	8.722
9	Z090	Follow-up examination after surgery for other conditions	8.362	6.605
10	J069	Acute upper respiratory infection, unspecified	7.901	6.992
11	Z480	Attention to surgical dressings and sutures	7.846	5.051
12	J459	Asthma, unspecified	7.595	4.462
13	R104	Other and unspecified abdominal pain	7.470	6.445
14	I10	Essential (primary) hypertension	6.801	5.617
15	Z488	Other specified surgical follow-up care	6.759	4.676
16	K041	Necrosis of pulp	6.626	4.241
17	K040	Pulpitis	6.582	4.308
18	R509	Fever, unspecified	6.077	5.493
19	H521	Myopia	5.496	5.420
20	Z038	Observation for other suspected diseases and conditions	5.014	4.605
21	Z489	Surgical follow-up care, unspecified	4.899	3.243
22	H522	Astigmatism	4.735	4.672
23	Z961	Presence of intraocular lens	4.293	1.794
24	E119	Non-insulin-dependent diabetes mellitus without complications	3.907	3.125
25	A099	Gastroenteritis and colitis of unspecified origin	3.600	3.342
26	H524	Presbyopia	3.265	3.224
27	R101	Pain localized to upper abdomen	2.959	2.464
28	Z390	Care and examination immediately after delivery	2.845	2.788
29	Z348	Supervision of other normal pregnancy	2.552	1.504
30	Z097	Follow-up examination after combined treatment for other conditions	2.464	1.221
31	R11	Nausea and vomiting	2.301	2.194
32	Z369	Antenatal screening, unspecified	2.128	1.061
33	I119	Hypertensive heart disease without (congestive) heart failure	2.084	1.663
34	M545	Low back pain	2.052	1.750
35	R51	Headache	2.004	1.769

No.	Kode ICD X	Diagnosis Primer	Jumlah Kunjungan	Jumlah Peserta
36	I251	Atherosclerotic heart disease	1.931	1.529
37	D66	Hereditary factor VIII deficiency	1.907	33
38	Z358	Supervision of other high-risk pregnancies	1.899	1.018
39	Z088	Follow-up examination after other treatment for malignant neoplasm	1.877	840
40	J029	Acute pharyngitis, unspecified	1.860	1.781
41	Z875	Personal history of complications of pregnancy, childbirth and the puerperium	1.796	1.122
42	H612	Impacted cerumen	1.765	1.632
43	K011	Impacted teeth	1.749	1.506
44	Z039	Observation for suspected disease or condition, unspecified	1.731	1.599
45	H669	Otitis media, unspecified	1.723	1.430
46	H609	Otitis externa, unspecified	1.723	1.537
47	H251	Senile nuclear cataract	1.658	990
48	Z089	Follow-up examination after unspecified treatment for malignant neoplasm	1.602	460
49	K219	Gastro-oesophageal reflux disease without oesophagitis	1.580	1.459
50	R42	Dizziness and giddiness	1.535	1.341
51	H259	Senile cataract, unspecified	1.424	877
52	R060	Dyspnoea	1.384	1.061
53	R074	Chest pain, unspecified	1.376	1.265
54	Z094	Follow-up examination after treatment of fracture	1.340	705
55	N40	Hyperplasia of prostate	1.292	883
56	J40	Bronchitis, not specified as acute or chronic	1.289	1.239
57	Z359	Supervision of high-risk pregnancy, unspecified	1.262	830
58	R100	Acute abdomen	1.256	1.119
59	Z082	Follow-up examination after chemotherapy for malignant neoplasm	1.250	469
60	Z718	Other specified counselling	1.244	913
61	H520	Hypermetropia	1.237	1.221
62	Z479	Orthopaedic follow-up care, unspecified	1.227	556
63	I500	Congestive heart failure	1.209	1.042
64	Z955	Presence of coronary angioplasty implant and graft	1.161	308
65	T141	Open wound of unspecified body region	1.121	1.086
66	N23	Unspecified renal colic	1.119	1.024
67	G409	Epilepsy, unspecified	1.118	668
68	H109	Conjunctivitis, unspecified	1.114	1.011
69	A090	Other and unspecified gastroenteritis and colitis of infectious origin	1.098	1.058
70	N390	Urinary tract infection, site not specified	1.088	1.033
71	H110	Pterygium	1.082	958

No.	Kode ICD X	Diagnosis Primer	Jumlah Kunjungan	Jumlah Peserta
72	J00	Acute nasopharyngitis [common cold]	1.079	1.038
73	Z505	Speech therapy	1.061	64
74	M512	Other specified intervertebral disc displacement	964	858
75	Z760	Issue of repeat prescription	947	805
76	Z988	Other specified postsurgical states	945	839
77	M179	arthrosis, unspecified	939	815
78	Z012	Dental examination	904	372
79	O200	Threatened abortion	897	778
80	L239	Allergic contact dermatitis, unspecified cause	888	797
81	O342	Maternal care due to uterine scar from previous surgery	885	820
82	N911	Secondary amenorrhoea	875	753
83	H041	Other disorders of lacrimal gland	869	764
84	N939	Abnormal uterine and vaginal bleeding, unspecified	869	759
85	A150	Tuberculosis of lung, confirmed by sputum microscopy with or without culture	842	740
86	Z093	Follow-up examination after psychotherapy	840	326
87	B349	Viral infection, unspecified	819	794
88	J039	Acute tonsillitis, unspecified	811	768
89	N200	Calculus of kidney	809	713
90	L209	Atopic dermatitis, unspecified	794	722
91	N832	Other and unspecified ovarian cysts	790	631
92	G442	Tension-type headache	784	717
93	Z010	Examination of eyes and vision	779	406
94	Z349	Supervision of normal pregnancy, unspecified	773	530
95	R05	Cough	762	665
96	J449	Chronic obstructive pulmonary disease, unspecified	759	561
97	Z030	Observation for suspected tuberculosis	742	689
98	N938	Other specified abnormal uterine and vaginal bleeding	716	514
99	H814	Verti of central origin	714	661
100	J209	Acute bronchitis, unspecified	707	680
Total			717.386	278.045

Tabel 8 Diagnosis Primer dengan Kunjungan Terbanyak pada Pelayanan RITL Tahun 2019 di Provinsi Kepulauan Riau

No.	Kode ICD X	Diagnosis Primer	Jumlah Admisi	Jumlah Peserta
1	O342	Maternal care due to uterine scar from previous surgery	3.268	3.249
2	A91	Dengue haemorrhagic fever	2.859	2.844
3	K30	Dyspepsia	2.857	2.629
4	A099	Gastroenteritis and colitis of unspecified origin	2.490	2.399
5	O420	Premature rupture of membranes, onset of labour within 24 hours	2.421	2.405
6	A010	Typhoid fever	1.795	1.741
7	P034	Fetus and newborn affected by caesarean delivery	1.736	1.736
8	Z511	Chemotherapy session for neoplasm	1.704	391
9	J180	Bronchopneumonia, unspecified	1.657	1.577
10	J069	Acute upper respiratory infection, unspecified	1.338	1.303
11	J189	Pneumonia, unspecified	1.153	1.089
12	D649	Anaemia, unspecified	1.102	819
13	O210	Mild hyperemesis gravidarum	1.009	730
14	A90	Dengue fever [classical dengue]	966	965
15	E115	Non-insulin-dependent diabetes mellitus with peripheral circulatory complications	952	750
16	I10	Essential (primary) hypertension	930	877
17	R560	Febrile convulsions	930	856
18	E119	Non-insulin-dependent diabetes mellitus without complications	925	822
19	O339	Maternal care for disproportion, unspecified	902	901
20	O322	Maternal care for transverse and oblique lie	891	888
21	P599	Neonatal jaundice, unspecified	873	859
22	I639	Cerebral infarction, unspecified	843	806
23	H110	Pterygium	837	788
24	N185	Chronic kidney disease, stage 5	828	491
25	D24	Benign neoplasm of breast	801	779
26	A090	Other and unspecified gastroenteritis and colitis of infectious origin	800	779
27	I500	Congestive heart failure	765	652
28	Z039	Observation for suspected disease or condition, unspecified	734	712
29	O410	Olihydramnios	703	702
30	R104	Other and unspecified abdominal pain	681	656
31	I251	Atherosclerotic heart disease	668	605
32	K409	Unilateral or unspecified inguinal hernia, without obstruction or gangrene	606	595
33	O13	Gestational [pregnancy-induced] hypertension without significant proteinuria	598	585
34	J029	Acute pharyngitis, unspecified	588	573
35	N200	Calculus of kidney	586	437

No.	Kode ICD X	Diagnosis Primer	Jumlah Admisi	Jumlah Peserta
36	J459	Asthma, unspecified	586	528
37	J441	Chronic obstructive pulmonary disease with acute exacerbation, unspecified	580	486
38	O064	Unspecified abortion, incomplete, without complication	573	563
39	A162	Tuberculosis of lung, without mention of bacteriological or histological confirmation	565	467
40	O321	Maternal care for breech presentation	555	554
41	O429	Premature rupture of membranes, unspecified	528	522
42	K358	Acute appendicitis, other and unspecified	519	515
43	I120	Hypertensive renal disease with renal failure	514	351
44	E86	Volume depletion	505	487
45	O470	False labour before 37 completed weeks of gestation	483	445
46	O630	Prolonged first stage (of labour)	456	455
47	A419	Septicaemia, unspecified	447	440
48	I110	Hypertensive heart disease with (congestive) heart failure	440	389
49	O200	Threatened abortion	433	399
50	D210	Other benign neoplasm of connective and other soft tissue of head, face and neck	411	410
51	M674	Ganglion	409	404
52	O020	Blighted ovum and nonhydatidiform mole	392	388
53	P071	Other low birth weight	380	376
54	Z470	Follow-up care involving removal of fracture plate and other internal fixation device	364	357
55	I64	Stroke, not specified as haemorrhage or infarction	360	344
56	I132	Hypertensive heart and renal disease with both (congestive) heart failure and renal failure	360	261
57	A150	Tuberculosis of lung, confirmed by sputum microscopy with or without culture	349	308
58	K36	Other appendicitis	346	344
59	O48	Prolonged pregnancy	343	343
60	J209	Acute bronchitis, unspecified	340	333
61	O034	Spontaneous abortion, incomplete, without complication	335	332
62	O809	Single spontaneous delivery, unspecified	334	334
63	O639	Long labour, unspecified	331	331
64	R101	Pain localized to upper abdomen	329	298
65	N201	Calculus of ureter	325	282
66	N390	Urinary tract infection, site not specified	322	317
67	O440	Placenta praevia specified as without haemorrhage	322	316
68	O141	Severe pre-eclampsia	314	301
69	O421	Premature rupture of membranes, onset of labour after 24 hours	307	304
70	H258	Other senile cataract	304	271

No.	Kode ICD X	Diagnosis Primer	Jumlah Admisi	Jumlah Peserta
71	O364	Maternal care for intrauterine death	302	301
72	K011	Impacted teeth	301	300
73	I200	Unstable angina	289	258
74	O689	Labour and delivery complicated by fetal stress, unspecified	288	288
75	O441	Placenta praevia with haemorrhage	277	241
76	P221	Transient tachypnoea of newborn	276	275
77	O211	Hyperemesis gravidarum with metabolic disturbance	275	216
78	D259	Leiomyoma of uterus, unspecified	274	259
79	C509	Malignant neoplasm of breast, unspecified	271	214
80	R11	Nausea and vomiting	267	266
81	Z515	Palliative care	252	226
82	K219	Gastro-oesophageal reflux disease without oesophagitis	249	238
83	I214	Acute subendocardial myocardial infarction	249	221
84	K921	Melaena	246	224
85	K352	Acute appendicitis with generalized peritonitis	240	240
86	B349	Viral infection, unspecified	238	237
87	J350	Chronic tonsillitis	237	235
88	I210	Acute transmural myocardial infarction of anterior wall	237	220
89	Z038	Observation for other suspected diseases and conditions	236	232
90	I638	Other cerebral infarction	235	231
91	R42	Dizziness and giddiness	234	220
92	N832	Other and unspecified ovarian cysts	232	225
93	O800	Spontaneous vertex delivery	229	229
94	D561	Beta thalassaemia	213	55
95	P220	Respiratory distress syndrome of newborn	212	208
96	I131	Hypertensive heart and renal disease with renal failure	211	170
97	J90	Pleural effusion, not elsewhere classified	205	155
98	P239	Congenital pneumonia, unspecified	205	200
99	O021	Missed abortion	202	199
100	O631	Prolonged second stage (of labour)	199	198
Total			64.638	59.326

Tabel 9 Kode INA CBGs Kunjungan Terbanyak pada RJTL Tahun 2019 di Provinsi Kepulauan Riau

No.	Kode INA CBGs	Nama INA CBGs	Jumlah Kunjungan	Jumlah Peserta	Total Biaya Klaim	Rata-Rata Biaya Per Kunjungan
1	Q-5-44-0	Penyakit Kronis Kecil Lain-Lain	361.006	99.199	82.693.742.000	229.065
2	N-3-15-0	Prosedur Dialisis	65.428	1.016	56.589.036.500	864.905
3	Z-3-12-0	Prosedur Rehabilitasi	48.981	4.210	7.871.783.900	160.711
4	Q-5-42-0	Penyakit Akut Kecil Lain-Lain	43.283	35.070	8.212.766.415	189.746
5	M-3-16-0	Prosedur Therapi Fisik Dan Prosedur Kecil Muskuloskeletal	39.917	4.649	4.588.302.600	114.946
6	Q-5-18-0	Konsultasi Atau Pemeriksaan Lain-Lain	39.905	24.324	5.684.569.100	142.453
7	Z-3-23-0	Prosedur Ultrasound Lain-Lain	27.715	19.261	16.032.159.300	578.465
8	H-3-12-0	Prosedur Lain-Lain Pada Mata	25.833	15.495	5.672.926.600	219.600
9	U-3-16-0	Prosedur Pada Gigi	24.514	9.986	7.196.645.000	293.573
10	Z-3-27-0	Perawatan Luka	24.082	14.860	4.695.927.576	194.997
11	Z-3-25-0	Prosedur Ultrasound Ginekologik	23.306	13.435	7.251.839.500	311.158
12	J-3-13-0	Prosedur Terapi Saluran Pernafasan	15.545	9.600	4.961.912.900	319.197
13	Q-5-25-0	Gastrointestinal Akut	13.978	11.532	2.001.449.400	143.186
14	K-5-18-0	Other Digestive System Disorders	11.641	9.900	2.961.722.800	254.422
15	U-3-15-0	Prosedur Lain-Lain Pada Telinga, Hidung, Mulut Dan Tenggorokan	7.093	5.398	1.870.936.500	263.772
16	Q-5-43-0	Penyakit Kronis Besar Lain-Lain	6.270	5.027	1.695.263.630	270.377
17	Q-5-12-0	Gigi	4.875	4.189	1.027.368.000	210.742
18	M-3-11-0	Prosedur Diagnostik Dan Terapeutik Muskuloskeletal	3.195	1.197	1.341.864.200	419.989
19	Q-5-41-0	Penyakit Akut Besar Lain-Lain	2.817	2.635	844.094.300	299.643
20	G-5-17-0	Other Cranial Peripheral Nerve Diseases	2.189	1.918	559.026.200	255.380
21	L-3-12-0	Prosedur Kecil Pada Kulit	2.115	1.986	450.370.000	212.941
22	U-3-13-0	Prosedur Diagnostik Lain-Lain Pada Telinga, Hidung, Mulut Dan Tenggorokan	2.068	1.210	678.098.700	327.901
23	H-3-13-0	Prosedur Diagnostik & Imaging Pada Mata	1.940	1.285	472.953.000	243.790
24	Q-5-32-0	Saluran Kemih Akut	1.908	1.674	495.320.200	259.602

No.	Kode INA CBGs	Nama INA CBGs	Jumlah Kunjungan	Jumlah Peserta	Total Biaya Klaim	Rata-Rata Biaya Per Kunjungan
25	F-5-14-0	Psikoterapi Individu Dewasa Bukan Akut	1.889	1.310	378.913.800	200.590
26	Q-5-26-0	Bronkial Akut	1.802	1.736	363.046.100	201.468
27	Q-5-23-0	Pemeriksaan Antepartum	1.799	1.309	232.522.400	129.251
28	I-3-13-0	Prosedur Ekokardiografi	1.651	1.518	556.676.700	337.175
29	Q-5-29-0	Gagal Jantung Kongestif Dan Kondisi Jantung Lain-Lain	1.498	1.319	802.634.200	535.804
30	Q-5-38-0	Paru Akut	1.466	1.363	370.392.500	252.655
31	Z-3-19-0	Ct Scan Lain-Lain	1.461	1.388	1.669.699.300	1.142.847
32	H-2-36-0	Prosedur Operasi Katarak	1.458	1.243	10.496.630.300	7.199.335
33	Q-5-27-0	Sistem Persarafan Pusat Akut	1.266	963	182.880.000	144.455
34	Z-3-18-0	Ct-Scan Kepala	1.263	1.234	1.226.119.900	970.800
35	Q-5-40-0	Infeksi Saluran Kemih Akut	1.237	1.174	162.388.500	131.276
36	N-3-14-0	Prosedur Kecil Endoskopi Pada Saluran Kemih	1.230	788	429.502.200	349.189
37	Q-5-31-0	Fraktur	1.113	995	154.136.500	138.487
38	U-3-14-0	Prosedur Tes Fungsi Pada Telinga, Hidung, Mulut Dan Tenggorokan	834	474	237.291.500	284.522
39	C-3-13-0	Kemoterapi Pada Tumor Payudara Atau Ovarium	615	104	722.918.500	1.175.477
40	J-3-16-0	Prosedur Uji Fungsi Paru	598	569	274.571.800	459.150
41	Z-3-26-0	Prosedur Besar Radiografi	568	554	417.574.100	735.166
42	J-3-15-0	Prosedur Bronkoskopi	531	391	216.087.100	406.944
43	Z-3-24-0	Prosedur Ultrasound Pembuluh Darah	486	369	354.607.200	729.644
44	U-2-32-0	Prosedur Kecil Pada Mulut Dan Lidah	426	333	114.363.700	268.459
45	Z-3-16-0	Prosedur Magnetic Resonance Imaging (Mri)	423	413	1.074.095.600	2.539.233
46	H-3-11-0	Prosedur Kecil Pada Ekstraokuler	415	382	110.625.800	266.568
47	U-3-11-0	Prosedur Kecil Lain-Lain Pada Telinga, Hidung, Mulut Dan Tenggorokan	385	303	122.971.800	319.407
48	Q-5-19-0	Kontak Pelayanan Kesehatan Lain-Lain	384	225	46.397.300	120.826
49	Q-5-24-0	Pemeriksaan Postpartum	359	351	32.196.200	89.683
50	D-3-10-0	Prosedur Transfusi & Terapi Sumsum Tulang	350	115	342.589.500	978.827
51	L-2-42-0	Prosedur Lain-Lain Pada Kulit Dan Jaringan Bawah Kulit	346	343	103.455.400	299.004

No.	Kode INA CBGs	Nama INA CBGs	Jumlah Kunjungan	Jumlah Peserta	Total Biaya Klaim	Rata-Rata Biaya Per Kunjungan
52	P-9-17-0	Neonatal, Bbl Group-5	309	307	95.342.000	308.550
53	Q-5-33-0	Hematologi Akut	300	268	48.963.800	163.213
54	Q-5-36-0	Kekacauan Metabolik Akut	296	273	108.497.400	366.545
55	F-5-16-0	Psikoterapi Individu Pada Kanak-Kanak Masalah Kesehatan Mental	293	251	80.530.700	274.849
56	Q-5-39-0	Kecelakaan Besar Pada Jaringan Lunak	284	279	38.323.500	134.942
57	H-2-23-0	Prosedur Kecil Pada Mata	238	208	134.508.700	565.163
58	K-3-16-0	Prosedur Lain-Lain Pada Gastrointestinal	226	213	104.362.800	461.782
59	D-2-22-0	Prosedur Kecil Pada Nodul Limpa Dan Tymus	213	204	66.486.300	312.142
60	Q-5-14-0	Rongent (Plain Film)	211	206	22.882.800	108.449
61	G-3-13-0	Prosedur Elektroensefalografi (Eeg)	211	209	67.598.800	320.373
62	Q-5-30-0	Infark Miokard Akut Dan Aritmia	199	183	124.435.900	625.306
63	I-3-15-0	Prosedur Pengawasan Fungsi Kardiovaskular	194	179	62.870.200	324.073
64	Q-5-37-0	Cardiac Arrest, Respiratory Arrest & Shock	181	181	48.143.800	265.988
65	I-3-14-0	Prosedur Stress Testing	178	175	52.147.700	292.965
66	Q-5-34-0	Infeksi Virus Hiv	167	148	39.808.500	238.374
67	M-3-15-0	Prosedur Aplikasi Casts Dan Splints	160	134	45.310.100	283.188
68	L-3-10-0	Prosedur Kecil Lain-Lain Pada Payudara	156	134	56.789.600	364.036
69	Q-5-20-0	Aborsi Mengancam	150	141	25.390.100	169.267
70	Z-3-13-0	Prosedur Kecil Pelayanan Penunjang Lain-Lain	133	57	23.481.900	176.556
71	Q-5-28-0	Kecelakaan Sistem Persarafan Pusat	126	120	23.983.100	190.342
72	P-9-13-0	Neonatal, Bbl Group-4	121	121	36.665.000	303.017
73	L-3-11-0	Prosedur Besar Pada Kulit	112	86	39.916.800	356.400
74	K-3-10-0	Prosedur Kecil Lain-Lain Pada Gastrointestinal	103	88	25.537.100	247.933
75	E-3-10-0	Prosedur Diagnostik Pada Kelenjar Endokrin	88	87	27.048.800	307.373
76	Q-5-21-0	Aborsi	87	82	15.979.900	183.677
77	G-3-11-0	Prosedur Injeksi Pada Saraf Perifer	85	82	28.674.800	337.351
78	K-3-15-0	Prosedur Endoskopi Kecil Pada Gastrointestinal Atas	85	84	69.084.000	812.753

No.	Kode INA CBGs	Nama INA CBGs	Jumlah Kunjungan	Jumlah Peserta	Total Biaya Klaim	Rata-Rata Biaya Per Kunjungan
79	F-5-10-0	Pelayanan Kesehatan Mental Ekstensif	82	81	29.757.800	362.900
80	N-3-11-0	Prosedur Diagnostik Lain Pada Studi Saluran Kemih	80	75	43.850.200	548.128
81	Z-3-28-0	Imaging Payudara	77	77	56.935.400	739.421
82	U-3-12-0	Prosedur Kauterisasi & Packing Pada Rongga Hidung	73	67	10.820.500	148.226
83	M-3-13-0	Prosedur Reduksi Fraktur Tertutup	60	48	22.057.400	367.623
84	U-2-25-0	Prosedur Pada Telinga Tengah	54	37	18.145.800	336.033
85	Q-5-13-0	Medical Check-Up	51	42	4.903.900	96.155
86	Z-3-22-0	Imaging Kontras Lain-Lain	48	48	25.192.100	524.835
87	Q-5-22-0	Persalinan Yang Sukar (False Labor)	47	46	5.108.900	108.700
88	M-2-52-0	Prosedur Kecil Pada Jaringan Lunak	46	45	19.935.000	433.370
89	M-2-84-0	Prosedur Kecil Pada Tangan & Pergelangan Tangan	42	42	13.470.100	320.717
90	F-5-15-0	Pengobatan Individu Keterbelakangan Mental	39	22	9.154.400	234.728
91	J-3-17-0	Prosedur Lain-Lain Pada Sistem Saluran Pernafasan	36	36	9.654.800	268.189
92	H-2-22-0	Prosedur Sedang Pada Mata	35	33	31.609.700	903.134
93	U-3-10-0	Prosedur Sedang Lain-Lain Pada Telinga, Hidung, Mulut Dan Tenggorokan	34	29	11.440.100	336.474
94	C-3-18-0	Kemoterapi Pada Leukemia Akut	30	10	11.952.000	398.400
95	N-3-10-0	Prosedur Pada Ginjal Dan Ureter	28	24	8.609.800	307.493
96	U-2-13-0	Prosedur Kelenjar Ludah	27	27	8.553.700	316.804
97	Q-5-35-0	Infeksi Akut	26	25	11.362.400	437.015
98	J-2-21-0	Prosedur Ventilasi Mekanikal Jangka Pendek	24	24	36.296.700	1.512.363
99	M-2-32-0	Prosedur Lain-Lain Pada Kaki	24	14	8.778.800	365.783
100	K-3-13-0	Prosedur Kolonoskopi	24	23	32.990.400	1.374.600
Total			831.350	325.697	248.988.710.221	299.499

Tabel 10 Kode INA CBGs Kunjungan Terbanyak pada RITL Tahun 2019 di Provinsi Kepulauan Riau

No.	Kode INA CBGs	Nama INA CBGs	Jumlah Admisi	Jumlah Peserta	Total Biaya Klaim	Rata-Rata Biaya Per Admisi
1	O-6-10-I	Operasi Pembedahan Caesar Ringan	9.564	9.561	55.374.473.000	5.789.886
2	K-4-17-I	Nyeri Abdomen & Gastroenteritis Lain-Lain (Ringan)	4.380	4.162	7.842.884.000	1.790.613
3	A-4-13-I	Infeksi Non Bakteri Ringan	3.979	3.950	7.864.687.700	1.976.549
4	O-6-13-I	Persalinan Vaginal Ringan	3.179	3.177	5.777.867.600	1.817.511
5	K-4-18-I	Diagnosis Sistem Pencernaan Lain-Lain (Ringan)	3.163	2.931	4.817.277.700	1.523.009
6	P-8-17-I	Neonatal, Bbl Group-5 Tanpa Prosedur Mayor Ringan	2.278	2.240	9.399.796.400	4.126.337
7	W-4-16-I	Gangguan Antepartum Ringan	2.156	1.687	5.244.194.100	2.432.372
8	U-4-13-I	Peradangan Epiglottis, Telinga Tengah, Ispa Dan Laringotrakeitis Ringan	2.082	2.021	4.843.041.400	2.326.149
9	J-4-16-I	Simple Pneumonia & Whooping Cough Ringan	2.077	1.991	8.472.021.100	4.078.970
10	A-4-14-I	Penyakit Infeksi Bakteri Dan Parasit Lain-Lain Ringan	1.818	1.764	4.773.241.600	2.625.545
11	O-6-10-II	Operasi Pembedahan Caesar Sedang	1.694	1.694	10.385.392.700	6.130.692
12	Z-4-12-I	Faktor-Faktor Yang Mempengaruhi Status Kesehatan Lain-Lain (Ringan)	1.428	1.369	2.333.320.800	1.633.978
13	D-4-13-I	Gangguan Sel Darah Merah Selain Krisis Anemia Sel Sickel Ringan	1.412	883	4.682.492.800	3.316.213
14	C-4-13-I	Kemoterapi Ringan	1.394	360	3.061.990.700	2.196.550
15	L-1-50-I	Prosedur Pada Payudara Ringan	1.387	1.301	8.604.899.700	6.203.965
16	W-1-11-I	Prosedur Dilatasi, Kuret, Intrauterin & Servik Ringan	1.296	1.276	2.730.326.400	2.106.733
17	G-4-22-I	Serangan Kejang Ringan	1.230	1.103	3.837.167.700	3.119.649
18	O-6-13-II	Persalinan Vaginal Sedang	1.183	1.182	2.486.096.400	2.101.519
19	L-1-40-I	Prosedur Pada Kulit, Jaringan Bawah Kulit Dan Payudara Ringan	1.157	1.154	5.253.832.000	4.540.909
20	E-4-10-I	Penyakit Kencing Manis & Gangguan Nutrisi/ Metabolik Ringan	1.108	994	4.412.994.200	3.982.847
21	J-4-15-I	Peradangan Dan Infeksi Pernafasan Ringan	1.001	880	4.667.758.700	4.663.096
22	K-1-13-I	Prosedur Appendik Ringan	992	992	3.551.973.700	3.580.619

No.	Kode INA CBGs	Nama INA CBGs	Jumlah Admisi	Jumlah Peserta	Total Biaya Klaim	Rata-Rata Biaya Per Admisi
23	H-1-20-I	Prosedur Ekstraokuler Dan Mata Ringan	964	913	6.036.025.000	6.261.437
24	I-4-12-I	Kegagalan Jantung Ringan	950	794	3.217.064.700	3.386.384
25	I-4-17-I	Hipertensi Ringan	922	872	1.896.643.400	2.057.097
26	M-1-50-I	Prosedur Jaringan Lunak Ringan	867	862	4.231.179.700	4.880.253
27	N-4-10-II	Tumor Ginjal & Saluran Urin & Gagal Ginjal Sedang	864	486	3.485.947.900	4.034.662
28	W-1-10-I	Prosedur Aborsi Ringan	817	807	1.620.235.700	1.983.153
29	N-1-20-I	Prosedur Saluran Urin Atas Ringan	800	573	8.670.367.300	10.837.959
30	J-4-21-I	Gejala, Tanda Dan Diagnosis Sistem Pernafasan Lain-Lain (Ringan)	764	740	2.453.984.400	3.212.021
31	P-8-08-I	Neonatal, Berat Badan Lahir Group-5 Dengan Sindroma Distres Pernafasan Ringan	697	685	3.234.555.900	4.640.683
32	B-4-13-I	Gangguan Hati Selain Tumor, Sirosis Atau Hepatitis Alkoholik Ringan	676	618	2.871.276.300	4.247.450
33	K-4-18-II	Diagnosis Sistem Pencernaan Lain-Lain (Sedang)	667	619	1.513.655.900	2.269.349
34	H-1-30-I	Prosedur Lensa Dan Intra Okuler Ringan	656	577	4.754.511.600	7.247.731
35	W-1-20-I	Prosedur Pada Rahim & Adneksa Ringan	648	646	5.264.292.400	8.123.908
36	G-4-14-I	Kecelakaan Pembuluh Darah Otak Dengan Infark Ringan	640	624	3.360.426.500	5.250.666
37	M-1-80-I	Prosedur Anggota Tubuh Atas Ringan	632	621	5.525.776.965	8.743.318
38	J-4-17-I	Penyakit Paru Obstruktif Kronis Ringan	613	508	2.033.245.300	3.316.877
39	K-1-14-I	Prosedur Hernia Inguinal Dan Femoral Ringan	605	595	3.310.206.800	5.471.416
40	J-4-18-I	Asthma & Bronkiolitis Ringan	601	536	1.482.872.500	2.467.342
41	E-4-11-I	Hipovolemia & Gangguan Elektrolit Ringan	596	565	1.697.460.600	2.848.088
42	I-4-12-II	Kegagalan Jantung Sedang	574	484	2.294.577.400	3.997.522
43	I-4-15-I	Gangguan Pembuluh Darah Perifer Lain-Lain (Ringan)	560	523	2.827.861.400	5.049.753
44	N-4-12-I	Infeksi Ginjal Dan Saluran Urin Ringan	517	502	1.349.136.700	2.609.549
45	B-4-14-I	Gangguan Saluran Empedu Lain-Lain Ringan	508	455	2.092.829.900	4.119.744
46	J-4-15-II	Peradangan Dan Infeksi Pernafasan Sedang	494	441	2.735.428.400	5.537.304

No.	Kode INA CBGs	Nama INA CBGs	Jumlah Admisi	Jumlah Peserta	Total Biaya Klaim	Rata-Rata Biaya Per Admisi
47	J-4-16-II	Simple Pneumonia & Whooping Cough Sedang	486	463	2.747.148.000	5.652.568
48	W-4-15-I	Persalinan False Labor Ringan	481	448	886.833.900	1.843.730
49	P-8-13-I	Neonatal, Bbl Group-4 Tanpa Prosedur Mayor Ringan	458	449	2.706.655.700	5.909.729
50	U-4-14-I	Penyakit Mulut Dan Gigi Ringan	455	449	1.637.127.600	3.598.083
51	L-4-12-I	Peradangan Kulit/Cellulitis Ringan	447	437	711.824.400	1.592.448
52	N-4-13-I	Batu Urin Ringan	442	425	1.736.593.600	3.928.945
53	U-4-11-I	Dysequilibrium Ringan	416	395	708.366.300	1.702.804
54	L-4-14-I	Gangguan Pada Kulit & Payudara Lain-Lain (Ringan)	411	397	1.148.392.900	2.794.143
55	G-4-14-II	Kecelakaan Pembuluh Darah Otak Dengan Infark Sedang	404	397	2.910.552.700	7.204.338
56	U-1-15-I	Prosedur Tonsil & Adenoid Ringan	400	400	1.762.093.900	4.405.235
57	I-4-20-I	Angina Pektoris Dan Nyeri Dada Ringan	398	370	1.611.573.000	4.049.178
58	M-4-17-I	Masalah Bagian Punggung/ Pinggang Belakang Ringan	392	352	1.469.272.200	3.748.143
59	K-1-50-I	Prosedur Anal Ringan	387	377	2.286.396.100	5.908.000
60	W-4-14-I	Abortus Mengancam Ringan	383	351	628.361.600	1.640.631
61	N-1-12-I	Membuat Baru, Merevisi Dan Memindahkan Alat Dialisis Ringan	373	287	1.831.648.500	4.910.586
62	M-1-40-I	Eksisi Lokal Dan Pengangkatan Alat Fiksasi Internal Ringan	368	362	1.725.059.887	4.687.663
63	E-4-10-II	Penyakit Kencing Manis & Gangguan Nutrisi/ Metabolik Sedang	362	340	2.029.060.300	5.605.139
64	N-4-10-I	Tumor Ginjal & Saluran Urin & Gagal Ginjal Ringan	356	285	1.155.217.200	3.244.992
65	N-1-12-II	Membuat Baru, Merevisi Dan Memindahkan Alat Dialisis Sedang	354	277	3.361.423.200	9.495.546
66	W-1-30-I	Prosedur Pada Vagina, Servik & Vulva Ringan	343	334	1.526.571.100	4.450.645
67	M-4-21-I	Diagnosis Sistem Muskuloskeletal & Jaringan Penghubung Lain-Lain (Ringan)	342	341	930.430.900	2.720.558
68	Z-4-12-II	Faktor-Faktor Yang Mempengaruhi Status Kesehatan Lain-Lain (Sedang)	312	256	1.254.881.300	4.022.055
69	G-4-23-I	Migren Dan Sakit Kepala Lain (Ringan)	302	269	798.534.000	2.644.152

No.	Kode INA CBGs	Nama INA CBGs	Jumlah Admisi	Jumlah Peserta	Total Biaya Klaim	Rata-Rata Biaya Per Admisi
70	M-4-12-I	Fraktur/Dislokasi Selain Femur Dan Pelvis Ringan	296	294	920.619.200	3.110.200
71	W-1-20-II	Prosedur Pada Rahim & Adneksa Sedang	295	295	2.964.290.700	10.048.443
72	D-1-20-I	Other Procedures Of Blood And Blood Forming Organs	290	285	1.452.466.800	5.008.506
73	N-1-40-I	Prosedur Pada Uretra Dan Transuretra Ringan	289	239	2.568.232.000	8.886.616
74	J-1-20-III	Prosedur Sistem Pernafasan Non Kompleks Berat	287	286	8.570.005.600	29.860.647
75	I-1-40-I	Prosedur Kardiovaskular Perkutan Ringan	283	271	6.796.545.900	24.016.063
76	I-4-10-I	Infark Myokard Akut Ringan	281	274	1.210.623.200	4.308.268
77	G-4-26-I	Gangguan-Penyakit Sistem Pernafasan Lain-Lain (Ringan)	278	242	1.049.029.800	3.773.488
78	I-1-15-I	Kateterisasi Jantung Ringan	269	269	1.534.828.900	5.705.684
79	D-4-13-II	Gangguan Sel Darah Merah Selain Krisis Anemia Sel Sickle Sedang	268	235	1.197.187.800	4.467.119
80	W-4-12-I	Gangguan Menstruasi & Sistem Reproduksi Wanita Lain-Lain (Ringan)	267	250	834.585.500	3.125.788
81	K-4-17-II	Nyeri Abdomen & Gastroenteritis Lain-Lain (Sedang)	252	250	588.781.200	2.336.433
82	C-4-13-II	Kemoterapi Sedang	243	144	1.041.883.000	4.287.584
83	U-4-13-II	Peradangan Epiglottis, Telinga Tengah, Ispa Dan Laringotrakeitis Sedang	241	236	641.112.200	2.660.217
84	K-4-12-I	Gangguan Esofagus Ringan	238	229	676.968.800	2.844.407
85	D-4-11-I	Gangguan Pembekuan Darah Ringan	237	76	2.262.758.900	9.547.506
86	J-4-16-III	Simple Pneumonia & Whooping Cough Berat	234	226	1.641.575.400	7.015.279
87	W-4-16-II	Gangguan Antepartum Sedang	231	218	746.226.400	3.230.417
88	O-6-12-I	Persalinan Vaginal Dengan Prosedur Selain Sterilisasi &/ Dilatasi &Kuret Ringan	230	230	529.822.000	2.303.574
89	B-4-13-II	Gangguan Hati Selain Tumor, Sirosis Atau Hepatitis Alkoholik Sedang	230	195	1.108.587.500	4.819.946
90	I-4-16-I	Atherosklerosis Ringan	222	208	440.320.800	1.983.427
91	I-4-15-II	Gangguan Pembuluh Darah Perifer Lain-Lain (Sedang)	220	195	1.517.417.300	6.897.351
92	K-1-11-I	Adhesiolisis Peritoneal Ringan	219	219	1.864.733.300	8.514.764

No.	Kode INA CBGs	Nama INA CBGs	Jumlah Admisi	Jumlah Peserta	Total Biaya Klaim	Rata-Rata Biaya Per Admisi
93	J-4-21-II	Gejala, Tanda Dan Diagnosis Sistem Pernafasan Lain-Lain (Sedang)	217	205	1.077.641.400	4.966.089
94	J-4-17-II	Penyakit Paru Obstruktif Kronis Sedang	213	200	950.869.500	4.464.176
95	G-4-15-I	Kecelakaan Pembuluh Darah Otak Non Spesifik & Penyumbatan Pre-Cerebral Tanpa Infark Ringan	212	206	778.213.000	3.670.816
96	P-8-12-I	Neonatal, Bbl Group-3 Tanpa Prosedur Mayor Ringan	211	208	1.773.030.000	8.402.986
97	K-1-40-I	Prosedur Sistem Pencernaan Lain-Lain (Ringan)	211	209	1.549.776.900	7.344.914
98	P-8-16-I	Neonatal, Bbl Group-5 Dengan Kongenital/Infeksi Perinatal Ringan	210	210	484.117.300	2.305.320
99	A-4-15-II	Infeksi Hiv Sedang	202	166	3.025.720.100	14.978.812
100	W-4-12-II	Gangguan Menstruasi & Sistem Reproduksi Wanita Lain-Lain (Sedang)	190	173	821.806.500	4.325.297
Total			83.228	77.122	338.561.088.252	4.067.875

Tabel 11 Kode INA CBGs dengan Total Biaya Klaim Tertinggi pada RJTL di Provinsi Kepulauan Riau Tahun 2019

No.	Kode INA CBGs	Nama INA CBGs	Jumlah Kunjungan	Jumlah Peserta	Total Biaya Klaim	Rata-Rata Biaya Per Kunjungan
1	Q-5-44-0	PENYAKIT KRONIS KECIL LAIN-LAIN	361.006	99.199	82.693.742.000	229.065
2	N-3-15-0	PROSEDUR DIALISIS	65.428	1.016	56.589.036.500	864.905
3	Z-3-23-0	PROSEDUR ULTRASOUND LAIN-LAIN	27.715	19.261	16.032.159.300	578.465
4	H-2-36-0	PROSEDUR OPERASI KATARAK	1.458	1.243	10.496.630.300	7.199.335
5	Q-5-42-0	PENYAKIT AKUT KECIL LAIN-LAIN	43.283	35.070	8.212.766.415	189.746
6	Z-3-12-0	PROSEDUR REHABILITASI	48.981	4.210	7.871.783.900	160.711
7	Z-3-25-0	PROSEDUR ULTRASOUND GINEKOLOGIK	23.306	13.435	7.251.839.500	311.158
8	U-3-16-0	PROSEDUR PADA GIGI	24.514	9.986	7.196.645.000	293.573
9	Q-5-18-0	KONSULTASI ATAU PEMERIKSAAN LAIN-LAIN	39.905	24.324	5.684.569.100	142.453
10	H-3-12-0	PROSEDUR LAIN-LAIN PADA MATA	25.833	15.495	5.672.926.600	219.600
11	J-3-13-0	PROSEDUR TERAPI SALURAN PERNAFASAN	15.545	9.600	4.961.912.900	319.197
12	Z-3-27-0	PERAWATAN LUKA	24.082	14.860	4.695.927.576	194.997
13	M-3-16-0	PROSEDUR THERAPI FISIK DAN PROSEDUR KECIL MUSKULOSKELETAL	39.917	4.649	4.588.302.600	114.946
14	K-5-18-0	OTHER DIGESTIVE SYSTEM DISORDERS	11.641	9.900	2.961.722.800	254.422
15	Q-5-25-0	GASTROINTESTINAL AKUT	13.978	11.532	2.001.449.400	143.186
16	U-3-15-0	PROSEDUR LAIN-LAIN PADA TELINGA, HIDUNG, MULUT DAN TENGGOROKAN	7.093	5.398	1.870.936.500	263.772
17	Q-5-43-0	PENYAKIT KRONIS BESAR LAIN-LAIN	6.270	5.027	1.695.263.630	270.377
18	Z-3-19-0	CT SCAN LAIN-LAIN	1.461	1.388	1.669.699.300	1.142.847
19	M-3-11-0	PROSEDUR DIAGNOSTIK DAN TERAPEUTIK MUSKULOSKELETAL	3.195	1.197	1.341.864.200	419.989
20	Z-3-18-0	CT-SCAN KEPALA	1.263	1.234	1.226.119.900	970.800
21	Z-3-16-0	PROSEDUR MAGNETIC RESONANCE IMAGING (MRI)	423	413	1.074.095.600	2.539.233
22	Q-5-12-0	GIGI	4.875	4.189	1.027.368.000	210.742
23	Q-5-41-0	PENYAKIT AKUT BESAR LAIN-LAIN	2.817	2.635	844.094.300	299.643

No.	Kode INA CBGs	Nama INA CBGs	Jumlah Kunjungan	Jumlah Peserta	Total Biaya Klaim	Rata-Rata Biaya Per Kunjungan
24	Q-5-29-0	GAGAL JANTUNG KONGESTIF DAN KONDISI JANTUNG LAIN-LAIN	1.498	1.319	802.634.200	535.804
25	C-3-13-0	KEMOTERAPI PADA TUMOR PAYUDARA ATAU OVARIUM	615	104	722.918.500	1.175.477
26	U-3-13-0	PROSEDUR DIAGNOSTIK LAIN-LAIN PADA TELINGA, HIDUNG, MULUT DAN TENGGOROKAN	2.068	1.210	678.098.700	327.901
27	G-5-17-0	OTHER CRANIAL PERIPHERAL NERVE DISEASES	2.189	1.918	559.026.200	255.380
28	I-3-13-0	PROSEDUR EKOKARDIOGRAFI	1.651	1.518	556.676.700	337.175
29	Q-5-32-0	SALURAN KEMIH AKUT	1.908	1.674	495.320.200	259.602
30	H-3-13-0	PROSEDUR DIAGNOSTIK & IMAGING PADA MATA	1.940	1.285	472.953.000	243.790
31	L-3-12-0	PROSEDUR KECIL PADA KULIT	2.115	1.986	450.370.000	212.941
32	N-3-14-0	PROSEDUR KECIL ENDOSKOPI PADA SALURAN KEMIH	1.230	788	429.502.200	349.189
33	Z-3-26-0	PROSEDUR BESAR RADIOGRAFI	568	554	417.574.100	735.166
34	F-5-14-0	PSIKOTERAPI INDIVIDU DEWASA BUKAN AKUT	1.889	1.310	378.913.800	200.590
35	Q-5-38-0	PARU AKUT	1.466	1.363	370.392.500	252.655
36	Q-5-26-0	BRONKIAL AKUT	1.802	1.736	363.046.100	201.468
37	Z-3-24-0	PROSEDUR ULTRASOUND PEMBULUH DARAH	486	369	354.607.200	729.644
38	D-3-10-0	PROSEDUR TRANSFUSI & TERAPI SUMSUM TULANG	350	115	342.589.500	978.827
39	J-3-16-0	PROSEDUR UJI FUNGSI PARU	598	569	274.571.800	459.150
40	U-3-14-0	PROSEDUR TES FUNGSI PADA TELINGA, HIDUNG, MULUT DAN TENGGOROKAN	834	474	237.291.500	284.522
41	Q-5-23-0	PEMERIKSAAN ANTEPARTUM	1.799	1.309	232.522.400	129.251
42	J-3-15-0	PROSEDUR BRONKOSKOPI	531	391	216.087.100	406.944
43	Q-5-27-0	SISTEM PERSARAFAN PUSAT AKUT	1.266	963	182.880.000	144.455
44	Q-5-40-0	INFEKSI SALURAN KEMIH AKUT	1.237	1.174	162.388.500	131.276
45	Q-5-31-0	FRAKTUR	1.113	995	154.136.500	138.487

No.	Kode INA CBGs	Nama INA CBGs	Jumlah Kunjungan	Jumlah Peserta	Total Biaya Klaim	Rata-Rata Biaya Per Kunjungan
46	H-2-23-0	PROSEDUR KECIL PADA MATA	238	208	134.508.700	565.163
47	Q-5-30-0	INFARK MIOKARD AKUT DAN ARITMIA	199	183	124.435.900	625.306
48	U-3-11-0	PROSEDUR KECIL LAIN-LAIN PADA TELINGA, HIDUNG, MULUT DAN TENGGOROKAN	385	303	122.971.800	319.407
49	U-2-32-0	PROSEDUR KECIL PADA MULUT DAN LIDAH	426	333	114.363.700	268.459
50	H-3-11-0	PROSEDUR KECIL PADA EKSTRAOKULER	415	382	110.625.800	266.568
51	Q-5-36-0	KEKACAUAN METABOLIK AKUT	296	273	108.497.400	366.545
52	K-3-16-0	PROSEDUR LAIN-LAIN PADA GASTROINTESTINAL	226	213	104.362.800	461.782
53	L-2-42-0	PROSEDUR LAIN-LAIN PADA KULIT DAN JARINGAN BAWAH KULIT	346	343	103.455.400	299.004
54	P-9-17-0	NEONATAL, BBL GROUP-5	309	307	95.342.000	308.550
55	F-5-16-0	PSIKOTERAPI INDIVIDU PADA KANAK-KANAK MASALAH KESEHATAN MENTAL	293	251	80.530.700	274.849
56	K-3-15-0	PROSEDUR ENDOSKOPI KECIL PADA GASTROINTESTINAL ATAS	85	84	69.084.000	812.753
57	G-3-13-0	PROSEDUR ELEKTROENSEFALOGRAFI (EEG)	211	209	67.598.800	320.373
58	D-2-22-0	PROSEDUR KECIL PADA NODUL LIMPA DAN TYMUS	213	204	66.486.300	312.142
59	I-2-15-0	PROSEDUR KATETERISASI JANTUNG	19	18	66.026.700	3.475.089
60	I-3-15-0	PROSEDUR PENGAWASAN FUNGSI KARDIOVASKULAR	194	179	62.870.200	324.073
61	Z-3-28-0	IMAGING PAYUDARA	77	77	56.935.400	739.421
62	L-3-10-0	PROSEDUR KECIL LAIN-LAIN PADA PAYUDARA	156	134	56.789.600	364.036
63	I-3-14-0	PROSEDUR STRESS TESTING	178	175	52.147.700	292.965
64	Q-5-33-0	HEMATOLOGI AKUT	300	268	48.963.800	163.213
65	Q-5-37-0	CARDIAC ARREST, RESPIRATORY ARREST & SHOCK	181	181	48.143.800	265.988
66	Q-5-19-0	KONTAK PELAYANAN KESEHATAN LAIN-LAIN	384	225	46.397.300	120.826

No.	Kode INA CBGs	Nama INA CBGs	Jumlah Kunjungan	Jumlah Peserta	Total Biaya Klaim	Rata-Rata Biaya Per Kunjungan
67	M-3-15-0	PROSEDUR APLIKASI CASTS DAN SPLINTS	160	134	45.310.100	283.188
68	N-3-11-0	PROSEDUR DIAGNOSTIK LAIN PADA STUDI SALURAN KEMIH	80	75	43.850.200	548.128
69	L-3-11-0	PROSEDUR BESAR PADA KULIT	112	86	39.916.800	356.400
70	Q-5-34-0	INFEKSI VIRUS HIV	167	148	39.808.500	238.374
71	Q-5-39-0	KECEDERAAN BESAR PADA JARINGAN LUNAK	284	279	38.323.500	134.942
72	P-9-13-0	NEONATAL, BBL GROUP-4	121	121	36.665.000	303.017
73	J-2-21-0	PROSEDUR VENTILASI MEKANIKAL JANGKA PENDEK	24	24	36.296.700	1.512.363
74	K-3-13-0	PROSEDUR KOLONOSKOPI	24	23	32.990.400	1.374.600
75	Q-5-24-0	PEMERIKSAAN POSTPARTUM	359	351	32.196.200	89.683
76	H-2-22-0	PROSEDUR SEDANG PADA MATA	35	33	31.609.700	903.134
77	F-5-10-0	PELAYANAN KESEHATAN MENTAL EKSTENSIF	82	81	29.757.800	362.900
78	G-3-11-0	PROSEDUR INJEKSI PADA SARAF PERIFER	85	82	28.674.800	337.351
79	N-2-12-0	PROSEDUR MEMBUAT BARU, MEREVISI DAN MEMINDAHKAN ALAT DIALISIS	11	9	27.520.900	2.501.900
80	E-3-10-0	PROSEDUR DIAGNOSTIK PADA KELENJAR ENDOKRIN	88	87	27.048.800	307.373
81	K-3-10-0	PROSEDUR KECIL LAIN-LAIN PADA GASTROINTESTINAL	103	88	25.537.100	247.933
82	Q-5-20-0	ABORSI MENGANCAM	150	141	25.390.100	169.267
83	Z-3-22-0	IMAGING KONTRAS LAIN-LAIN	48	48	25.192.100	524.835
84	Q-5-28-0	KECEDERAAN SISTEM PERSARAFAN PUSAT	126	120	23.983.100	190.342
85	Z-3-13-0	PROSEDUR KECIL PELAYANAN PENUNJANG LAIN-LAIN	133	57	23.481.900	176.556
86	Q-5-14-0	RONGENT (PLAIN FILM)	211	206	22.882.800	108.449
87	M-3-13-0	PROSEDUR REDUKSI FRAKTUR TERTUTUP	60	48	22.057.400	367.623
88	C-3-22-0	KEMOTERAPI PADA TUMOR METASTASE	12	9	21.144.000	1.762.000

No.	Kode INA CBGs	Nama INA CBGs	Jumlah Kunjungan	Jumlah Peserta	Total Biaya Klaim	Rata-Rata Biaya Per Kunjungan
89	N-2-21-0	EXTRACORPOREAL SHOCKWAVE LITHOTRIPSY (ESWL) PADA SALURAN KEMIH	5	5	20.094.500	4.018.900
90	M-2-52-0	PROSEDUR KECIL PADA JARINGAN LUNAK	46	45	19.935.000	433.370
91	U-2-25-0	PROSEDUR PADA TELINGA TENGAH	54	37	18.145.800	336.033
92	C-3-14-0	KEMOTERAPI PADA TUMOR GASTROINTESTINAL	10	5	16.026.000	1.602.600
93	Q-5-21-0	ABORSI	87	82	15.979.900	183.677
94	C-3-12-0	KEMOTERAPI PADA TUMOR KOLON	19	6	14.965.800	787.674
95	M-2-84-0	PROSEDUR KECIL PADA TANGAN & PERGELANGAN TANGAN	42	42	13.470.100	320.717
96	Z-3-20-0	IMAGING KONTRAS SALURAN URINARI	23	22	12.957.000	563.348
97	C-3-18-0	KEMOTERAPI PADA LEUKEMIA AKUT	30	10	11.952.000	398.400
98	Z-3-29-0	IMAGING LAIN-LAIN	9	9	11.526.300	1.280.700
99	U-3-10-0	PROSEDUR SEDANG LAIN-LAIN PADA TELINGA, HIDUNG, MULUT DAN TENGGOROKAN	34	29	11.440.100	336.474
100	Q-5-35-0	INFEKSI AKUT	26	25	11.362.400	437.015
Total			831.133	325.502	249.113.386.621	299.727

Tabel 12 Kode INA CBGs dengan Total Biaya Klaim Tertinggi pada RITL di Provinsi Kepulauan Riau Tahun 2019


No.	Kode INA CBGs	Nama INA CBGs	Jumlah Admisi	Jumlah Peserta	Total Biaya Klaim	Rata-Rata Biaya Per Admisi
1	O-6-10-I	OPERASI PEMBEDAHAN CAESAR RINGAN	9.564	9.561	55.374.473.000	5.789.886
2	O-6-10-II	OPERASI PEMBEDAHAN CAESAR SEDANG	1.694	1.694	10.385.392.700	6.130.692
3	P-8-17-I	NEONATAL, BBL GROUP-5 TANPA PROSEDUR MAYOR RINGAN	2.278	2.240	9.399.796.400	4.126.337
4	J-1-02-III	VENTILASI MEKANIKAL LONG TERM TANPA TRAKEOSTOMI BERAT	127	126	8.952.180.100	70.489.607
5	N-1-20-I	PROSEDUR SALURAN URIN ATAS RINGAN	800	573	8.670.367.300	10.837.959
6	L-1-50-I	PROSEDUR PADA PAYUDARA RINGAN	1.387	1.301	8.604.899.700	6.203.965
7	J-1-20-III	PROSEDUR SISTEM PERNAFASAN NON KOMPLEKS BERAT	287	286	8.570.005.600	29.860.647
8	J-4-16-I	SIMPLE PNEUMONIA & WHOOPING COUGH RINGAN	2.077	1.991	8.472.021.100	4.078.970
9	A-4-13-I	INFEKSI NON BAKTERI RINGAN	3.979	3.950	7.864.687.700	1.976.549
10	K-4-17-I	NYERI ABDOMEN & GASTROENTERITIS LAIN-LAIN (RINGAN)	4.380	4.162	7.842.884.000	1.790.613
11	I-1-40-I	PROSEDUR KARDIOVASKULAR PERKUTAN RINGAN	283	271	6.796.545.900	24.016.063
12	H-1-20-I	PROSEDUR EKSTRAOKULER DAN MATA RINGAN	964	913	6.036.025.000	6.261.437
13	O-6-13-I	PERSALINAN VAGINAL RINGAN	3.179	3.177	5.777.867.600	1.817.511
14	M-1-80-I	PROSEDUR ANGGOTA TUBUH ATAS RINGAN	632	621	5.525.776.965	8.743.318
15	W-1-20-I	PROSEDUR PADA RAHIM & ADNEKSA RINGAN	648	646	5.264.292.400	8.123.908
16	L-1-40-I	PROSEDUR PADA KULIT, JARINGAN BAWAH KULIT DAN PAYUDARA RINGAN	1.157	1.154	5.253.832.000	4.540.909
17	W-4-16-I	GANGGUAN ANTEPARTUM RINGAN	2.156	1.687	5.244.194.100	2.432.372
18	U-4-13-I	PERADANGAN EPIGLOTIS, TELINGA TENGAH, ISPA DAN LARINGOTRAKEITIS RINGAN	2.082	2.021	4.843.041.400	2.326.149
19	K-4-18-I	DIAGNOSIS SISTEM PENCERNAAN LAIN-LAIN (RINGAN)	3.163	2.931	4.817.277.700	1.523.009

No.	Kode INA CBGs	Nama INA CBGs	Jumlah Admisi	Jumlah Peserta	Total Biaya Klaim	Rata-Rata Biaya Per Admisi
20	A-4-14-I	PENYAKIT INFEKSI BAKTERI DAN PARASIT LAIN-LAIN RINGAN	1.818	1.764	4.773.241.600	2.625.545
21	H-1-30-I	PROSEDUR LENSA DAN INTRA OKULER RINGAN	656	577	4.754.511.600	7.247.731
22	D-4-13-I	GANGGUAN SEL DARAH MERAH SELAIN KRISIS ANEMIA SEL SICKLE RINGAN	1.412	883	4.682.492.800	3.316.213
23	J-4-15-I	PERADANGAN DAN INFEKSI PERNAFASAN RINGAN	1.001	880	4.667.758.700	4.663.096
24	E-4-10-I	PENYAKIT KENCING MANIS & GANGGUAN NUTRISI/ METABOLIK RINGAN	1.108	994	4.412.994.200	3.982.847
25	M-1-50-I	PROSEDUR JARINGAN LUNAK RINGAN	867	862	4.231.179.700	4.880.253
26	G-4-22-I	SERANGAN KEJANG RINGAN	1.230	1.103	3.837.167.700	3.119.649
27	K-1-13-I	PROSEDUR APPENDIK RINGAN	992	992	3.551.973.700	3.580.619
28	N-4-10-II	TUMOR GINJAL & SALURAN URIN & GAGAL GINJAL SEDANG	864	486	3.485.947.900	4.034.662
29	N-1-12-II	MEMBUAT BARU, MEREVISI DAN MEMINDAHKAN ALAT DIALISIS SEDANG	354	277	3.361.423.200	9.495.546
30	G-4-14-I	KECEDERAAN PEMBULUH DARAH OTAK DENGAN INFARK RINGAN	640	624	3.360.426.500	5.250.666
31	K-1-14-I	PROSEDUR HERNIA INGUINAL DAN FEMORAL RINGAN	605	595	3.310.206.800	5.471.416
32	P-8-08-I	NEONATAL, BERAT BADAN LAHIR GROUP-5 DENGAN SINDROMA DISTRES PERNAFASAN RINGAN	697	685	3.234.555.900	4.640.683
33	I-4-12-I	KEGAGALAN JANTUNG RINGAN	950	794	3.217.064.700	3.386.384
34	C-4-13-I	KEMOTERAPI RINGAN	1.394	360	3.061.990.700	2.196.550
35	A-4-15-II	INFEKSI HIV SEDANG	202	166	3.025.720.100	14.978.812
36	W-1-20-II	PROSEDUR PADA RAHIM & ADNEKSA SEDANG	295	295	2.964.290.700	10.048.443
37	G-4-14-II	KECEDERAAN PEMBULUH DARAH OTAK DENGAN INFARK SEDANG	404	397	2.910.552.700	7.204.338
38	B-4-13-I	GANGGUAN HATI SELAIN TUMOR, SIROSIS ATAU HEPATITIS ALKOHOLIK RINGAN	676	618	2.871.276.300	4.247.450
39	I-4-15-I	GANGGUAN PEMBULUH DARAH PERIFER LAIN-LAIN (RINGAN)	560	523	2.827.861.400	5.049.753

No.	Kode INA CBGs	Nama INA CBGs	Jumlah Admisi	Jumlah Peserta	Total Biaya Klaim	Rata-Rata Biaya Per Admisi
40	J-4-16-II	SIMPLE PNEUMONIA & WHOOPING COUGH SEDANG	486	463	2.747.148.000	5.652.568
41	J-4-15-II	PERADANGAN DAN INFEKSI PERNAFASAN SEDANG	494	441	2.735.428.400	5.537.304
42	W-1-11-I	PROSEDUR DILATASI, KURET, INTRAUTERIN & SERVIK RINGAN	1.296	1.276	2.730.326.400	2.106.733
43	P-8-13-I	NEONATAL, BBL GROUP-4 TANPA PROSEDUR MAYOR RINGAN	458	449	2.706.655.700	5.909.729
44	N-1-40-I	PROSEDUR PADA URETRA DAN TRANSURETRA RINGAN	289	239	2.568.232.000	8.886.616
45	N-1-12-III	MEMBUAT BARU, MEREVISI DAN MEMINDAHKAN ALAT DIALISIS BERAT	125	118	2.540.623.100	20.324.985
46	G-1-10-I	KRANIOTOMI RINGAN	130	115	2.489.058.492	19.146.604
47	O-6-13-II	PERSALINAN VAGINAL SEDANG	1.183	1.182	2.486.096.400	2.101.519
48	J-4-21-I	GEJALA, TANDA DAN DIAGNOSIS SISTEM PERNAFASAN LAIN-LAIN (RINGAN)	764	740	2.453.984.400	3.212.021
49	Z-4-12-I	FAKTOR-FAKTOR YANG MEMPENGARUHI STATUS KESEHATAN LAIN-LAIN (RINGAN)	1.428	1.369	2.333.320.800	1.633.978
50	I-4-12-II	KEGAGALAN JANTUNG SEDANG	574	484	2.294.577.400	3.997.522
51	K-1-50-I	PROSEDUR ANAL RINGAN	387	377	2.286.396.100	5.908.000
52	D-4-11-I	GANGGUAN PEMBEKUAN DARAH RINGAN	237	76	2.262.758.900	9.547.506
53	J-1-20-I	PROSEDUR SISTEM PERNAFASAN NON KOMPLEKS RINGAN	149	148	2.251.624.300	15.111.572
54	J-1-01-III	VENTILASI MEKANIKAL LONG TERM DENGAN TRAKEOSTOMI BERAT	26	26	2.138.168.100	82.237.235
55	B-4-14-I	GANGGUAN SALURAN EMPEDU LAIN-LAIN RINGAN	508	455	2.092.829.900	4.119.744
56	I-1-40-II	PROSEDUR KARDIOVASKULAR PERKUTAN SEDANG	47	46	2.036.759.200	43.335.302
57	J-4-17-I	PENYAKIT PARU OBSTRUKTIF KRONIS RINGAN	613	508	2.033.245.300	3.316.877
58	E-4-10-II	PENYAKIT KENCING MANIS & GANGGUAN NUTRISI/ METABOLIK SEDANG	362	340	2.029.060.300	5.605.139
59	I-4-10-III	INFARK MYOKARD AKUT BERAT	169	161	1.923.122.100	11.379.421

No.	Kode INA CBGs	Nama INA CBGs	Jumlah Admisi	Jumlah Peserta	Total Biaya Klaim	Rata-Rata Biaya Per Admisi
60	I-4-17-I	HIPERTENSI RINGAN	922	872	1.896.643.400	2.057.097
61	I-1-20-I	PROSEDUR SISTIM PEREDARAN DARAH LAIN-LAIN RINGAN	101	90	1.865.491.100	18.470.209
62	K-1-11-I	ADHESIOLISIS PERITONEAL RINGAN	219	219	1.864.733.300	8.514.764
63	N-1-12-I	MEMBUAT BARU, MEREVISI DAN MEMINDAHKAN ALAT DIALISIS RINGAN	373	287	1.831.648.500	4.910.586
64	J-1-20-II	PROSEDUR SISTEM PERNAFASAN NON KOMPLEKS SEDANG	97	97	1.786.305.200	18.415.518
65	P-8-12-I	NEONATAL, BBL GROUP-3 TANPA PROSEDUR MAYOR RINGAN	211	208	1.773.030.000	8.402.986
66	U-1-15-I	PROSEDUR TONSIL & ADENOID RINGAN	400	400	1.762.093.900	4.405.235
67	N-4-13-I	BATU URIN RINGAN	442	425	1.736.593.600	3.928.945
68	A-4-15-I	INFEKSI HIV RINGAN	167	149	1.734.047.200	10.383.516
69	M-1-40-I	EKSISI LOKAL DAN PENGANGKATAN ALAT FIKSASI INTERNAL RINGAN	368	362	1.725.059.887	4.687.663
70	E-4-11-I	HIPOVOLEMIA & GANGGUAN ELEKTROLIT RINGAN	596	565	1.697.460.600	2.848.088
71	J-4-16-III	SIMPLE PNEUMONIA & WHOOPING COUGH BERAT	234	226	1.641.575.400	7.015.279
72	U-4-14-I	PENYAKIT MULUT DAN GIGI RINGAN	455	449	1.637.127.600	3.598.083
73	J-1-02-II	VENTILASI MEKANIKAL LONG TERM TANPA TRAKEOSTOMI SEDANG	39	39	1.634.040.207	41.898.467
74	W-1-10-I	PROSEDUR ABORSI RINGAN	817	807	1.620.235.700	1.983.153
75	I-4-20-I	ANGINA PEKTORIS DAN NYERI DADA RINGAN	398	370	1.611.573.000	4.049.178
76	K-1-40-I	PROSEDUR SISTEM PENCERNAAN LAIN-LAIN (RINGAN)	211	209	1.549.776.900	7.344.914
77	I-1-15-I	KATETERISASI JANTUNG RINGAN	269	269	1.534.828.900	5.705.684
78	W-1-30-I	PROSEDUR PADA VAGINA, SERVIK & VULVA RINGAN	343	334	1.526.571.100	4.450.645
79	I-4-15-II	GANGGUAN PEMBULUH DARAH PERIFER LAIN-LAIN (SEDANG)	220	195	1.517.417.300	6.897.351
80	K-4-18-II	DIAGNOSIS SISTEM PENCERNAAN LAIN-LAIN (SEDANG)	667	619	1.513.655.900	2.269.349

No.	Kode INA CBGs	Nama INA CBGs	Jumlah Admisi	Jumlah Peserta	Total Biaya Klaim	Rata-Rata Biaya Per Admisi
81	J-4-18-I	ASTHMA & BRONKIOLITIS RINGAN	601	536	1.482.872.500	2.467.342
82	M-4-17-I	MASALAH BAGIAN PUNGGUNG/PINGGANG BELAKANG RINGAN	392	352	1.469.272.200	3.748.143
83	D-1-20-I	OTHER PROCEDURES OF BLOOD AND BLOOD FORMING ORGANS	290	285	1.452.466.800	5.008.506
84	N-4-12-I	INFEKSI GINJAL DAN SALURAN URIN RINGAN	517	502	1.349.136.700	2.609.549
85	I-1-40-III	PROSEDUR KARDIOVASKULAR PERKUTAN BERAT	24	24	1.294.720.200	53.946.675
86	I-4-10-II	INFARK MYOKARD AKUT SEDANG	161	151	1.292.929.000	8.030.615
87	M-1-30-I	PROSEDUR KAKI RINGAN	148	139	1.292.330.193	8.731.961
88	Z-4-12-II	FAKTOR-FAKTOR YANG MEMPENGARUHI STATUS KESEHATAN LAIN-LAIN (SEDANG)	312	256	1.254.881.300	4.022.055
89	G-1-10-II	KRANIOTOMI SEDANG	58	56	1.253.835.739	21.617.858
90	I-1-07-III	PROSEDUR PEMBULUH DARAH TORASIK KOMPLEKS BERAT	10	10	1.253.265.400	125.326.540
91	I-4-10-I	INFARK MYOKARD AKUT RINGAN	281	274	1.210.623.200	4.308.268
92	D-4-13-II	GANGGUAN SEL DARAH MERAH SELAIN KRISIS ANEMIA SEL SICKLE SEDANG	268	235	1.197.187.800	4.467.119
93	K-1-20-II	PROSEDUR INTESTINAL KOMPLEKS (SEDANG)	61	57	1.161.758.200	19.045.216
94	N-4-10-I	TUMOR GINJAL & SALURAN URIN & GAGAL GINJAL RINGAN	356	285	1.155.217.200	3.244.992
95	V-1-12-I	PROSEDUR PADA SKROTUM DAN PROSTAT KOMPLEK-MODERAT (RINGAN)	123	117	1.153.872.500	9.381.077
96	L-4-14-I	GANGGUAN PADA KULIT & PAYUDARA LAIN-LAIN (RINGAN)	411	397	1.148.392.900	2.794.143
97	E-1-20-I	PROSEDUR PADA TIROID, PARATIROID DAN SALURAN TIROGLOSAL RINGAN	140	139	1.119.599.700	7.997.141
98	K-1-20-I	PROSEDUR INTESTINAL KOMPLEKS (RINGAN)	81	72	1.114.247.000	13.756.136
99	B-4-13-II	GANGGUAN HATI SELAIN TUMOR, SIROSIS ATAU HEPATITIS ALKOHOLIK SEDANG	230	195	1.108.587.500	4.819.946
100	J-4-15-III	PERADANGAN DAN INFEKSI PERNAFASAN BERAT	144	139	1.105.123.300	7.674.467
TOTAL			79.444	73.605	363.707.840.883	4.578.166



STATISTIK JKN 2015-2019

Fakta dan Data Capaian Program Jaminan Kesehatan Nasional

Buku ini berisi fakta dan data obyektif tentang capaian **Program Jaminan Kesehatan Nasional selama 2015-2019** yang dikompilasi dari data server SQL BPJS Kesehatan. Buku yang diterbitkan bersama Dewan Jaminan Sosial Nasional Buku dan BPJS Kesehatan ini diniatkan sebagai sumber informasi dasar bagi masyarakat yang berminat melakukan telaah dan evaluasi lebih mendalam tentang penyelenggaraan jaminan kesehatan di Indonesia.

DJSN mendedikasikan buku ini sebagai bentuk pertanggungjawaban publik atas tugas monitoring yang diembannya. BPJS Kesehatan menjadikan buku ini sebagai perwujudan komitmen terhadap prinsip keterbukaan informasi publik.

Informasi yang tersedia dalam buku ini juga bisa dijadikan sebagai dasar bagi pelaku bisnis di dunia kesehatan untuk menyesuaikan rencana usahanya. Para peneliti dapat melakukan kajian lanjutan tentang berbagai aspek layanan kesehatan. Pemerintah, baik pusat maupun daerah, juga dapat memanfaatkannya untuk perencanaan dan penyediaan jenis-jenis layanan kesehatan, termasuk perencanaan jumlah obat untuk penyakit tertentu.



Gedung Kemenko PMK (Lt. 11)
Jalan Medan Merdeka Barat No. 3
Jakarta Pusat 10110
Telp. 021 3459444
Email: contact@djsn.go.id
Website: www.djsn.go.id



BPJS Kesehatan Kantor Pusat
Jalan Letjen Suprpto
Cempaka Putih, Jakarta 10510
Telp. 021-4212938
Website: www.bpjs-kesehatan.go.id

ISBN 978-602-18863-5-9 (PDF)





BPJS Kesehatan
Badan Penyelenggara Jaminan Sosial



**Fakta dan Data Capaian Program
Jaminan Kesehatan Nasional**

DKI JAKARTA

**DEWAN JAMINAN SOSIAL NASIONAL
BPJS KESEHATAN**

A tall, white, columnar monument with a golden flame-like finial at the top, set against a blue sky with scattered white clouds. The monument is the central focus of the image.

DKI JAKARTA

Fakta dan Data Capaian Program
Jaminan Kesehatan Nasional
Provinsi DKI Jakarta 2015-2019

LAMPIRAN BUKU STATISTIK JKN 2015-2019

ISBN 978-602-18863-5-9 (PDF)

Diterbitkan di Jakarta oleh Dewan Jaminan Sosial Nasional (DJSN)
dan Badan Penyelenggara Jaminan Sosial (BPJS) Kesehatan

Edisi Pertama, 2021

Buku ini dapat diakses dalam laman DJSN dan dapat
disebarluaskan kepada siapa saja yang membutuhkannya.
Untuk akuntabilitas, semua pihak yang menggunakan informasi
yang dikutip dari buku ini harus menyebutkan sumber “DJSN dan
BPJS Kesehatan, Statistik JKN 2015-2019”, 2021 hal xxx.

STATISTIK JKN 2015-2019

Fakta dan Data Capaian Program Jaminan Kesehatan Nasional

Tim Penyusun

PENANGGUNG JAWAB

Tb. Achmad Choesni (Ketua DJSN)

Fachmi Idris (Direktur Utama BPJS Kesehatan Masa Jabatan Tahun 2016-2021)

Ali Ghufron Mukti (Direktur Utama BPJS Kesehatan Masa Jabatan Tahun 2021-2026)

KETUA TIM

Asih Eka Putri (Anggota DJSN)

TIM ANALISIS DAN PENULISAN STATISTIK JKN 2014-2018

Hasbullah Thabrany (Tenaga Ahli DJSN)

Royasia Viki Ramadani (CHEPS/Tenaga Ahli DJSN)

Eviati Adawiyah (Tenaga Ahli DJSN)

Athi Rahmawati (Sekretariat DJSN)

Bayu Widyo Sasongko (PPJK Kementerian Kesehatan)

Retno Pujisubekti (TNP2K)

Citra Jaya (BPJS Kesehatan)

Norrasta Ulil Albab (BPJS Kesehatan)

Erzan Dhanalvin (BPJS Kesehatan)

Nilna Rahmi Isna (BPJS Kesehatan)

Yufan Putri (PKMK, Universitas Gadjah Mada)

TIM ANALISIS DAN PENULISAN STATISTIK JKN 2015-2019

Royasia Viki Ramadani (Tenaga Ahli DJSN/HFA Thinkwell)

Athi Rahmawati (Sekretariat DJSN)

Ery Setiawan (Tenaga Ahli DJSN/HFA Thinkwell)

Jusran Mawardi (BPJS Kesehatan)

Citra Jaya (BPJS Kesehatan)

Tria Sofa Purnama (BPJS Kesehatan)

Paramita Diani (BPJS Kesehatan)

Frizco Surgaria BS (BPJS Kesehatan)

Ricky Radius (Sekretariat DJSN)

Wenny Kartika Ayuningtyas (Sekretariat DJSN)

PENYUNTING

Hasbullah Thabrany

Prih Sarnianto



Penerbit

DEWAN JAMINAN SOSIAL NASIONAL

Gedung Kemenko PMK (Lt. 11)

Jalan Medan Merdeka Barat No. 3 Jakarta Pusat 10110



Kata Pengantar

Dewan Jaminan Sosial Nasional (DJSN) dan BPJS Kesehatan kembali menghadirkan buku Statistik JKN. Edisi kali ini mengungkap data dan fakta penyelenggaraan Program Jaminan Kesehatan Nasional (JKN) dalam kurun waktu lima tahun, mulai 2015 hingga tahun 2019.

Data dan fakta JKN ditampilkan melalui delapan indikator yaitu kepesertaan, iuran, fasilitas kesehatan, angka akses, angka konsumsi, rerata biaya satuan klaim, hasil (*outcome*) pengobatan dan distribusi penyakit. Data bersumber dari data rutin peserta yang terdaftar di BPJS Kesehatan yakni 157 juta jiwa (2015), 172 juta jiwa (2016), 188 juta jiwa (2017), 208 juta jiwa (2018), dan 224 juta jiwa (2019). Informasi tentang pemanfaatan pelayanan kesehatan diolah dari 1,5 miliar klaim, 1,4 miliar kunjungan rajal, 65 juta kunjungan rawat inap selama kurun waktu lima tahun.

Statistik JKN edisi kali ini dilengkapi dengan informasi JKN di 34 provinsi dalam lembaran terpisah untuk masing-masing provinsi. Pada buku ini ditampilkan lampiran informasi JKN di Provinsi DKI Jakarta yang terdiri dari data tahun 2019 dengan indikator (1) Distribusi hasil pengobatan, (2) Distribusi 100 penyakit kunjungan terbanyak menurut diagnosis primer, (3) Distribusi 100 penyakit kunjungan terbanyak menurut kode INA CBGs, dan (4) Distribusi 100 penyakit biaya tertinggi menurut kode INA CBGs.

Publikasi ini diharapkan dapat memenuhi kebutuhan informasi tentang penyelenggaraan JKN di tingkat nasional hingga provinsi dan kabupaten/kota. Informasi dalam buku ini menjadi rujukan obyektif dalam pemantauan, pelaksanaan evaluasi dan penilaian keberhasilan program JKN. Kami mengucapkan terima kasih kepada seluruh pihak yang telah berkontribusi dalam penyusunan Buku Statistik JKN 2015-2019 hingga dapat diterbitkan.

Jakarta, Juni 2021

Ketua Kelompok Kerja
Pengolahan dan Analisis Data JKN 2015-2019

dr. Asih Eka Putri, MPPM, MM



Daftar Isi

	Hal
Kata Pengantar	v
Daftar Isi	vii
Tabel 1 Distribusi Hasil Pengobatan RJTL Menurut Hak Kelas Perawatan	1
Tabel 2 Distribusi Hasil Pengobatan RJTL Menurut Segmen Kepesertaan	1
Tabel 3 Distribusi Hasil Pengobatan RITL Menurut Hak Kelas Perawatan	1
Tabel 4 Distribusi Hasil Pengobatan RITL Menurut Segmen	1
Tabel 5 Diagnosis Primer dengan Kunjungan Terbanyak pada Pelayanan RJTP	2
Tabel 6 Diagnosis Primer dengan Kunjungan Terbanyak pada Pelayanan RITP	5
Tabel 7 Diagnosis Primer dengan Kunjungan Terbanyak pada Pelayanan RJTL	8
Tabel 8 Diagnosis Primer dengan Kunjungan Terbanyak pada Pelayanan RITL	11
Tabel 9 Kode INA CBGs Kunjungan Terbanyak pada RJTL	14
Tabel 10 Kode INA CBGs Kunjungan Terbanyak pada RITL	18
Tabel 11 Kode INA CBGs dengan Total Biaya Klaim Tertinggi pada RJTL	23
Tabel 12 Kode INA CBGs dengan Total Biaya Klaim Tertinggi pada RITL	28



Tabel 1 Distribusi Hasil Pengobatan RJTL Menurut Hak Kelas Perawatan di Provinsi DKI Jakarta Tahun 2019

Hak Kelas		Meninggal	Pulang Paksa	Rujuk	Sehat	Tidak Tahu	Total
1	%	0,01	0,02	1,15	92,49	6,32	100
2	%	0,01	0,03	1,10	93,86	4,99	100
3	%	0,02	0,04	1,41	93,45	5,08	100
Seluruh Kelas	N	1.483	2.879	119.138	8.755.774	515.790	9.395.064
	%	0,02	0,03	1,27	93,20	5,49	100

Tabel 2 Distribusi Hasil Pengobatan RJTL Menurut Segmen di Provinsi DKI Jakarta Tahun 2019

Segmen		Meninggal	Pulang Paksa	Rujuk	Sehat	Tidak Tahu	Total
PBI APBN	%	0,03	0,05	1,55	94,36	4,02	100
PBI APBD	%	0,02	0,04	1,45	93,21	5,28	100
PPU	%	0,01	0,03	1,07	94,27	4,63	100
PBPU	%	0,01	0,03	1,25	92,13	380,04	473,45
BP	%	0,01	0,01	1,04	92,42	38,51	131,99
Seluruh Segmen	N	1.483	2.879	119.138	8.755.774	515.790	9.395.064
	%	0,02	0,03	1,27	93,20	5,49	100

Tabel 3 Distribusi Hasil Pengobatan RITL Menurut Hak Kelas Perawatan di Provinsi DKI Jakarta Tahun 2019

Hak Kelas		Meninggal	Pulang Paksa	Rujuk	Sehat	Tidak Tahu	Total
1	%	3,85	0,74	0,73	94,01	0,66	100
2	%	3,13	0,75	0,76	94,76	0,60	100
3	%	4,28	1,10	1,02	92,90	0,71	100
Seluruh Kelas	N	33.110	7.825	7.475	789.264	5.681	843.355
	%	3,93	0,93	0,89	93,59	0,67	100

Tabel 4 Distribusi Hasil Pengobatan RITL Menurut Segmen di Provinsi DKI Jakarta Tahun 2019

Segmen		Meninggal	Pulang Paksa	Rujuk	Sehat	Tidak Tahu	Total
PBI APBN	%	4,83	1,36	1,16	91,97	0,69	100
PBI APBD	%	4,03	1,04	1,06	93,19	0,68	100
PPU	%	2,16	0,62	0,68	95,98	0,56	100
PBPU	%	4,95	0,98	0,74	92,55	12,58	111,80
BP	%	8,09	0,90	0,97	89,17	2,19	101,32
Seluruh Segmen	N	33.110	7.825	7.475	789.264	5.681	843.355
	%	3,93	0,93	0,89	93,59	0,67	100

Tabel 5 Diagnosis Primer dengan Kunjungan Terbanyak pada Pelayanan RJTP Tahun 2019 di Provinsi DKI Jakarta

No.	Kode ICD X	Diagnosis Primer	Jumlah Kunjungan	Jumlah Peserta
1	J069	Acute upper respiratory infection, unspecified	993.676	675.107
2	I10	Essential (primary) hypertension	923.863	286.112
3	J00	Acute nasopharyngitis [common cold]	809.417	576.027
4	K30	Dyspepsia	425.208	332.864
5	K041	Necrosis of pulp	263.795	140.773
6	M791	Myalgia	245.327	195.874
7	A09	Diarrhoea and gastroenteritis of presumed infectious origin	240.701	210.655
8	R509	Fever, unspecified	223.196	192.421
9	J029	Acute pharyngitis, unspecified	222.609	192.242
10	Z000	General medical examination	179.517	146.455
11	J06	Acute upper respiratory infections of multiple and unspecified sites	157.997	129.847
12	E119	Non-insulin-dependent diabetes mellitus without complications	156.821	57.634
13	R51	Headache	144.340	125.035
14	Z039	Observation for suspected disease or condition, unspecified	137.598	101.415
15	K040	Pulpitis	136.800	87.224
16	K021	Caries of dentine	118.215	80.864
17	J02	Acute pharyngitis	116.484	103.442
18	R05	Cough	106.631	89.213
19	E11	Non-insulin-dependent diabetes mellitus	85.662	40.455
20	E118	Non-insulin-dependent diabetes mellitus with unspecified complications	78.563	38.135
21	Z369	Antenatal screening, unspecified	66.863	28.384
22	K297	Gastritis, unspecified	63.622	54.979
23	Z34	Supervision of normal pregnancy	62.390	29.635
24	Z00	General examination and investigation of persons without complaint and reported diagnosis	61.675	55.328
25	A150	Tuberculosis of lung, confirmed by sputum microscopy with or without culture	61.206	13.024
26	K006	Disturbances in tooth eruption	58.363	43.573
27	Z349	Supervision of normal pregnancy, unspecified	57.745	30.017
28	K047	Periapical abscess without sinus	56.101	45.169
29	R50	Fever of other and unknown origin	56.047	51.779
30	I11	Hypertensive heart disease	54.053	28.224
31	Z001	Routine child health examination	54.021	43.850
32	M545	Low back pain	53.806	40.703
33	Z348	Supervision of other normal pregnancy	53.546	22.710
34	E780	Pure hypercholesterolaemia	48.574	34.406

No.	Kode ICD X	Diagnosis Primer	Jumlah Kunjungan	Jumlah Peserta
35	J039	Acute tonsillitis, unspecified	47.008	42.165
36	J068	Other acute upper respiratory infections of multiple sites	45.780	33.422
37	L309	Dermatitis, unspecified	44.838	39.950
38	I500	Congestive heart failure	43.933	21.107
39	H10	Conjunctivitis	43.482	41.067
40	Z304	Surveillance of contraceptive drugs	43.076	22.147
41	K02	Dental caries	42.950	32.087
42	O000	Abdominal pregnancy	41.409	16.139
43	E116	Non-insulin-dependent diabetes mellitus with other specified complications	40.590	22.937
44	I119	Hypertensive heart disease without (congestive) heart failure	40.097	20.589
45	K083	Retained dental root	38.549	29.296
46	R11	Nausea and vomiting	36.844	35.034
47	Z36	Antenatal screening	36.116	16.891
48	Z719	Counselling, unspecified	36.096	29.663
49	K011	Impacted teeth	36.069	29.532
50	I110	Hypertensive heart disease with (congestive) heart failure	35.494	18.694
51	J060	Acute laryngopharyngitis	35.139	32.200
52	H527	Disorder of refraction, unspecified	34.801	32.627
53	A010	Typhoid fever	34.188	30.104
54	I250	Atherosclerotic cardiovascular disease, so described	34.074	16.057
55	L20	Atopic dermatitis	33.756	30.187
56	A15	Respiratory tuberculosis, bacteriologically and histologically confirmed	33.483	11.269
57	J111	Influenza with other respiratory manifestations, virus not identified	33.020	27.428
58	I251	Atherosclerotic heart disease	32.740	14.928
59	M13	Other arthritis	31.872	25.492
60	J03	Acute tonsillitis	31.837	28.667
61	L30	Other dermatitis	31.786	27.981
62	K036	Deposits [accretions] on teeth	31.685	28.097
63	I64	Stroke, not specified as haemorrhage or infarction	31.655	16.169
64	H612	Impacted cerumen	31.233	24.021
65	K29	Gastritis and duodenitis	30.465	25.952
66	H109	Conjunctivitis, unspecified	30.284	29.044
67	J11	Influenza, virus not identified	29.119	24.955
68	L209	Atopic dermatitis, unspecified	28.428	25.674
69	L029	Cutaneous abscess, furuncle and carbuncle, unspecified	27.834	25.155
70	I25	Chronic ischaemic heart disease	27.189	14.843
71	Z30	Contraceptive management	26.979	18.569

No.	Kode ICD X	Diagnosis Primer	Jumlah Kunjungan	Jumlah Peserta
72	Z030	Observation for suspected tuberculosis	26.619	20.279
73	J45	Asthma	26.305	16.508
74	G442	Tension-type headache	26.236	24.443
75	N390	Urinary tract infection, site not specified	25.835	22.512
76	N40	Hyperplasia of prostate	25.448	11.796
77	Z309	Contraceptive management, unspecified	25.318	13.511
78	H811	Benign paroxysmal vertigo	25.265	22.214
79	K053	Chronic periodontitis	25.040	20.377
80	M130	Polyarthritis, unspecified	24.090	19.712
81	L23	Allergic contact dermatitis	23.572	20.613
82	Z712	Person consulting for explanation of investigation findings	23.271	18.758
83	R104	Other and unspecified abdominal pain	22.544	20.709
84	H25	Senile cataract	22.518	17.849
85	Z300	General counselling and advice on contraception	21.816	18.158
86	F20	Schizophrenia	21.801	9.164
87	K051	Chronic gingivitis	21.781	19.728
88	L02	Cutaneous abscess, furuncle and carbuncle	21.220	18.901
89	H521	Myopia	21.134	19.845
90	Z392	Routine postpartum follow-up	20.493	14.404
91	K04	Diseases of pulp and periapical tissues	20.413	14.151
92	K050	Acute gingivitis	20.183	18.952
93	B01	Varicella [chickenpox]	20.179	17.610
94	J459	Asthma, unspecified	20.090	13.386
95	L50	Urticaria	19.362	17.951
96	I15	Secondary hypertension	19.313	11.258
97	G44	Other headache syndromes	18.886	17.643
98	L500	Allergic urticaria	18.748	17.420
99	I259	Chronic ischaemic heart disease, unspecified	18.744	9.371
100	M150	Primary generalized (osteo)arthrosis	18.481	13.561
Total			8.533.035	5.784.498

Tabel 6 Diagnosis Primer dengan Kunjungan Terbanyak pada Pelayanan RITP Tahun 2019 di Provinsi DKI Jakarta

No.	Kode ICD X	Diagnosis Primer	Jumlah Admisi	Jumlah Peserta
1	O800	Spontaneous vertex delivery	8.648	8.283
2	O809	Single spontaneous delivery, unspecified	6.736	6.323
3	O80	Single spontaneous delivery	6.450	6.085
4	O000	Abdominal pregnancy	1.348	1.234
5	O808	Other single spontaneous delivery	992	962
6	O429	Premature rupture of membranes, unspecified	697	681
7	O801	Spontaneous breech delivery	511	496
8	O60	Preterm labour and delivery	500	481
9	Z349	Supervision of normal pregnancy, unspecified	431	382
10	O42	Premature rupture of membranes	242	240
11	Z370	Single live birth	233	225
12	O420	Premature rupture of membranes, onset of labour within 24 hours	200	200
13	O48	Prolonged pregnancy	147	143
14	O459	Premature separation of placenta, unspecified	107	105
15	J00	Acute nasopharyngitis [common cold]	105	103
16	Z368	Other antenatal screening	94	84
17	O639	Long labour, unspecified	94	94
18	Z34	Supervision of normal pregnancy	94	92
19	Z000	General medical examination	91	89
20	Z392	Routine postpartum follow-up	80	78
21	O630	Prolonged first stage (of labour)	79	77
22	O141	Severe pre-eclampsia	75	75
23	O602	Preterm labour with term delivery	73	73
24	Z348	Supervision of other normal pregnancy	69	67
25	O410	Oligohydramnios	65	65
26	Z369	Antenatal screening, unspecified	61	58
27	I10	Essential (primary) hypertension	59	59
28	O200	Threatened abortion	56	56
29	O68	Labour and delivery complicated by fetal stress [distress]	51	51
30	Z359	Supervision of high-risk pregnancy, unspecified	51	51
31	A09	Diarrhoea and gastroenteritis of presumed infectious origin	51	51
32	J069	Acute upper respiratory infection, unspecified	47	47
33	Z39	Postpartum care and examination	45	45
34	O631	Prolonged second stage (of labour)	43	43
35	O470	False labour before 37 completed weeks of gestation	43	40
36	O990	Anaemia complicating pregnancy, childbirth and the puerperium	43	42
37	O13	Gestational [pregnancy-induced] hypertension without significant proteinuria	42	39

No.	Kode ICD X	Diagnosis Primer	Jumlah Admisi	Jumlah Peserta
38	K30	Dyspepsia	42	39
39	O16	Unspecified maternal hypertension	41	40
40	Z390	Care and examination immediately after delivery	40	40
41	O840	Multiple delivery, all spontaneous	39	39
42	Z36	Antenatal screening	37	36
43	P080	Exceptionally large baby	34	34
44	N939	Abnormal uterine and vaginal bleeding, unspecified	32	32
45	O600	Preterm labour without delivery	31	30
46	O63	Long labour	31	31
47	O268	Other specified pregnancy-related conditions	30	30
48	O149	Pre-eclampsia, unspecified	30	30
49	O620	Primary inadequate contractions	29	29
50	O321	Maternal care for breech presentation	29	29
51	Z038	Observation for other suspected diseases and conditions	28	28
52	P059	Slow fetal growth, unspecified	28	27
53	O829	Delivery by caesarean section, unspecified	26	26
54	O622	Other uterine inertia	26	26
55	Z33	Pregnant state, incidental	26	26
56	P073	Other preterm infants	25	25
57	Z38	Liveborn infants according to place of birth	25	25
58	E11	Non-insulin-dependent diabetes mellitus	25	25
59	Z35	Supervision of high-risk pregnancy	25	25
60	Z340	Supervision of normal first pregnancy	24	23
61	I15	Secondary hypertension	23	23
62	O021	Missed abortion	20	20
63	O089	Complication following abortion and ectopic and molar pregnancy, unspecified	20	20
64	O721	Other immediate postpartum haemorrhage	19	19
65	O730	Retained placenta without haemorrhage	18	18
66	M791	Myalgia	17	17
67	Z363	Antenatal screening for malformations using ultrasound and other physical methods	17	16
68	O689	Labour and delivery complicated by fetal stress, unspecified	17	17
69	O109	Unspecified pre-existing hypertension complicating pregnancy, childbirth and the puerperium	17	17
70	O28	Abnormal findings on antenatal screening of mother	17	15
71	P051	Small for gestational age	16	16
72	O14	Gestational [pregnancy-induced] hypertension with significant proteinuria	16	16
73	O47	False labour	15	15
74	R509	Fever, unspecified	15	14

No.	Kode ICD X	Diagnosis Primer	Jumlah Admisi	Jumlah Peserta
75	Z380	Singleton, born in hospital	15	15
76	K297	Gastritis, unspecified	14	14
77	O034	Spontaneous abortion, incomplete, without complication	14	14
78	A010	Typhoid fever	14	14
79	O365	Maternal care for poor fetal growth	14	13
80	Z30	Contraceptive management	14	14
81	O601	Preterm labour with preterm delivery	14	14
82	P082	Post-term infant, not heavy for gestational age	14	14
83	O140	Moderate pre-eclampsia	13	13
84	K040	Pulpitis	13	13
85	O820	Delivery by elective caesarean section	13	13
86	D649	Anaemia, unspecified	13	13
87	R51	Headache	13	13
88	K041	Necrosis of pulp	12	12
89	O99	Other maternal diseases classifiable elsewhere but complicating pregnancy, childbirth and the puerperium	12	12
90	O322	Maternal care for transverse and oblique lie	12	12
91	O020	Blighted ovum and nonhydatidiform mole	12	12
92	O20	Haemorrhage in early pregnancy	12	12
93	O81	Single delivery by forceps and vacuum extractor	11	11
94	Z321	Pregnancy confirmed	11	11
95	O300	Twin pregnancy	11	11
96	O339	Maternal care for disproportion, unspecified	11	11
97	H521	Myopia	10	10
98	J459	Asthma, unspecified	10	10
99	O479	False labour, unspecified	10	10
100	Z00	General examination and investigation of persons without complaint and reported diagnosis	10	10
Total			30.025	28.578

Tabel 7 Diagnosis Primer dengan Kunjungan Terbanyak pada Pelayanan RJTL Tahun 2019 di Provinsi DKI Jakarta

No.	Kode ICD X	Diagnosis Primer	Jumlah Kunjungan	Jumlah Peserta
1	Z098	Follow-up examination after other treatment for other conditions	4.797.427	773.725
2	Z501	Other physical therapy	452.155	39.210
3	Z491	Extracorporeal dialysis	343.259	5.984
4	Z088	Follow-up examination after other treatment for malignant neoplasm	181.823	24.025
5	Z510	Radiotherapy session	110.201	5.599
6	Z490	Preparatory care for dialysis	96.835	1.676
7	Z961	Presence of intraocular lens	92.645	32.987
8	R509	Fever, unspecified	79.304	69.246
9	Z093	Follow-up examination after psychotherapy	75.116	10.773
10	Z089	Follow-up examination after unspecified treatment for malignant neoplasm	74.065	14.850
11	K30	Dyspepsia	70.935	60.322
12	Z719	Counselling, unspecified	59.460	35.243
13	Z867	Personal history of diseases of the circulatory system	56.380	15.030
14	Z992	Dependence on renal dialysis	55.735	1.603
15	N185	Chronic kidney disease, stage 5	53.603	3.518
16	Z099	Follow-up examination after unspecified treatment for other conditions	53.318	12.490
17	Z873	Personal history of diseases of the musculoskeletal system and connective tissue	52.116	11.904
18	Z090	Follow-up examination after surgery for other conditions	50.842	35.660
19	Z511	Chemotherapy session for neoplasm	48.623	8.452
20	Z010	Examination of eyes and vision	48.059	19.240
21	Z348	Supervision of other normal pregnancy	44.527	23.485
22	Z349	Supervision of normal pregnancy, unspecified	43.604	24.668
23	J069	Acute upper respiratory infection, unspecified	42.366	35.338
24	Z863	Personal history of endocrine, nutritional and metabolic diseases	41.610	11.952
25	Z488	Other specified surgical follow-up care	39.411	25.174
26	N189	Chronic renal failure, unspecified	38.056	4.588
27	Z866	Personal history of diseases of the nervous system and sense organs	37.863	15.010
28	Z507	Occupational therapy and vocational rehabilitation, not elsewhere classified	36.982	3.134
29	Z518	Other specified medical care	36.610	4.684
30	Z509	Care involving use of rehabilitation procedure, unspecified	36.393	4.238
31	Z865	Personal history of other mental and behavioural disorders	35.990	4.138
32	Z505	Speech therapy	34.115	3.253

No.	Kode ICD X	Diagnosis Primer	Jumlah Kunjungan	Jumlah Peserta
33	Z012	Dental examination	33.634	11.872
34	Z038	Observation for other suspected diseases and conditions	31.607	26.377
35	A099	Gastroenteritis and colitis of unspecified origin	30.626	28.269
36	Z359	Supervision of high-risk pregnancy, unspecified	30.470	15.546
37	Z870	Personal history of diseases of the respiratory system	29.336	13.540
38	R104	Other and unspecified abdominal pain	29.216	26.092
39	Z874	Personal history of diseases of the genitourinary system	28.877	9.191
40	H269	Cataract, unspecified	28.645	20.286
41	Z492	Other dialysis	28.249	654
42	Z480	Attention to surgical dressings and sutures	27.551	16.981
43	Z136	Special screening examination for cardiovascular disorders	27.395	7.266
44	Z358	Supervision of other high-risk pregnancies	27.302	13.417
45	I10	Essential (primary) hypertension	26.251	22.586
46	Z489	Surgical follow-up care, unspecified	25.925	16.736
47	E119	Non-insulin-dependent diabetes mellitus without complications	25.122	17.860
48	Z048	Examination and observation for other specified reasons	25.120	7.331
49	Z871	Personal history of diseases of the digestive system	24.519	14.170
50	J459	Asthma, unspecified	23.693	15.603
51	Z861	Personal history of infectious and parasitic diseases	21.430	10.555
52	J029	Acute pharyngitis, unspecified	20.576	18.000
53	Z097	Follow-up examination after combined treatment for other conditions	20.293	8.919
54	K041	Necrosis of pulp	19.268	14.887
55	Z131	Special screening examination for diabetes mellitus	18.402	4.446
56	H251	Senile nuclear cataract	18.279	11.113
57	Z548	Convalescence following other treatment	17.759	7.460
58	H521	Myopia	15.933	15.630
59	I251	Atherosclerotic heart disease	15.168	13.551
60	K011	Impacted teeth	15.014	12.430
61	H522	Astigmatism	14.980	14.716
62	Z478	Other specified orthopaedic follow-up care	14.635	4.650
63	Z015	Diagnostic skin and sensitization tests	14.600	878
64	Z872	Personal history of diseases of the skin and subcutaneous tissue	14.317	5.996
65	Z390	Care and examination immediately after delivery	14.053	12.588
66	Z988	Other specified postsurgical states	13.686	8.939
67	Z392	Routine postpartum follow-up	13.478	11.860
68	H259	Senile cataract, unspecified	12.498	9.372
69	Z111	Special screening examination for respiratory tuberculosis	12.389	3.667
70	Z955	Presence of coronary angioplasty implant and graft	11.674	4.165
71	Z549	Convalescence following unspecified treatment	11.645	1.605

No.	Kode ICD X	Diagnosis Primer	Jumlah Kunjungan	Jumlah Peserta
72	A162	Tuberculosis of lung, without mention of bacteriological or histological confirmation	11.333	9.099
73	D561	Beta thalassaemia	11.291	1.232
74	R11	Nausea and vomiting	11.077	10.698
75	M545	Low back pain	10.906	8.509
76	Z878	Personal history of other specified conditions	10.791	6.180
77	Z508	Care involving use of other rehabilitation procedures	10.777	1.975
78	R51	Headache	10.513	9.646
79	I500	Congestive heart failure	10.507	9.421
80	Z001	Routine child health examination	10.252	6.269
81	M179	arthrosis, unspecified	10.030	7.189
82	Z951	Presence of aortocoronary bypass graft	10.018	2.339
83	Z340	Supervision of normal first pregnancy	9.637	6.598
84	B349	Viral infection, unspecified	9.617	9.347
85	Z018	Other specified special examinations	9.404	6.342
86	I119	Hypertensive heart disease without (congestive) heart failure	9.109	8.268
87	M5459	Low back pain, site unspecified	8.633	6.327
88	Z860	Personal history of other neoplasms	8.381	4.653
89	N390	Urinary tract infection, site not specified	8.369	7.835
90	Z479	Orthopaedic follow-up care, unspecified	7.938	3.231
91	D24	Benign neoplasm of breast	7.787	6.333
92	N200	Calculus of kidney	7.713	5.411
93	N40	Hyperplasia of prostate	7.389	6.002
94	R074	Chest pain, unspecified	7.356	6.952
95	K219	Gastro-oesophageal reflux disease without oesophagitis	7.224	6.548
96	R42	Dizziness and giddiness	7.218	6.520
97	Z823	Family history of stroke	7.051	1.438
98	J449	Chronic obstructive pulmonary disease, unspecified	6.950	5.130
99	Z958	Presence of other cardiac and vascular implants and grafts	6.942	3.182
100	N23	Unspecified renal colic	6.746	6.340
Total			8.414.002	1.999.417

Tabel 8 Diagnosis Primer dengan Kunjungan Terbanyak pada Pelayanan RITL Tahun 2019 di Provinsi DKI Jakarta

No.	Kode ICD X	Diagnosis Primer	Jumlah Admisi	Jumlah Peserta
1	P034	Fetus and newborn affected by caesarean delivery	36.148	36.128
2	A099	Gastroenteritis and colitis of unspecified origin	31.161	29.590
3	A91	Dengue haemorrhagic fever	25.854	25.592
4	K30	Dyspepsia	20.686	19.523
5	Z511	Chemotherapy session for neoplasm	18.292	5.404
6	A010	Typhoid fever	16.414	16.055
7	J180	Bronchopneumonia, unspecified	15.308	14.117
8	A499	Bacterial infection, unspecified	14.963	14.372
9	A90	Dengue fever [classical dengue]	14.775	14.674
10	O342	Maternal care due to uterine scar from previous surgery	14.285	14.236
11	I639	Cerebral infarction, unspecified	12.803	12.189
12	J189	Pneumonia, unspecified	12.310	11.594
13	I251	Atherosclerotic heart disease	10.559	9.163
14	N185	Chronic kidney disease, stage 5	10.106	6.486
15	B349	Viral infection, unspecified	10.020	9.869
16	P599	Neonatal jaundice, unspecified	9.151	8.903
17	E119	Non-insulin-dependent diabetes mellitus without complications	8.977	8.179
18	J069	Acute upper respiratory infection, unspecified	8.445	8.154
19	A162	Tuberculosis of lung, without mention of bacteriological or histological confirmation	8.185	7.332
20	D649	Anaemia, unspecified	8.002	6.867
21	I500	Congestive heart failure	7.856	6.475
22	A090	Other and unspecified gastroenteritis and colitis of infectious origin	7.660	7.385
23	O809	Single spontaneous delivery, unspecified	6.520	6.516
24	I200	Unstable angina	6.033	5.455
25	K409	Unilateral or unspecified inguinal hernia, without obstruction or gangrene	5.442	5.322
26	E115	Non-insulin-dependent diabetes mellitus with peripheral circulatory complications	5.214	4.426
27	D24	Benign neoplasm of breast	5.087	4.892
28	N390	Urinary tract infection, site not specified	4.864	4.774
29	O410	Olihydramnios	4.815	4.750
30	I120	Hypertensive renal disease with renal failure	4.480	3.303
31	O420	Premature rupture of membranes, onset of labour within 24 hours	4.283	4.259
32	I209	Angina pectoris, unspecified	4.211	3.901
33	K358	Acute appendicitis, other and unspecified	4.061	4.034
34	O429	Premature rupture of membranes, unspecified	3.794	3.776

No.	Kode ICD X	Diagnosis Primer	Jumlah Admisi	Jumlah Peserta
35	I10	Essential (primary) hypertension	3.678	3.582
36	J459	Asthma, unspecified	3.628	3.176
37	E876	Hypokalaemia	3.573	3.144
38	R560	Febrile convulsions	3.496	3.292
39	O630	Prolonged first stage (of labour)	3.487	3.479
40	I214	Acute subendocardial myocardial infarction	3.322	3.106
41	K011	Impacted teeth	3.110	3.097
42	I619	Intracerebral haemorrhage, unspecified	3.065	2.976
43	I110	Hypertensive heart disease with (congestive) heart failure	3.000	2.824
44	N40	Hyperplasia of prostate	2.997	2.781
45	F203	Undifferentiated schizophrenia	2.962	2.308
46	N201	Calculus of ureter	2.955	2.583
47	O020	Blighted ovum and nonhydatidiform mole	2.952	2.923
48	O210	Mild hyperemesis gravidarum	2.937	2.401
49	I509	Heart failure, unspecified	2.872	2.350
50	Z510	Radiotherapy session	2.855	1.267
51	O339	Maternal care for disproportion, unspecified	2.847	2.842
52	F200	Paranoid schizophrenia	2.819	2.325
53	D219	Other benign neoplasm of connective and other soft tissue, unspecified	2.819	2.786
54	C509	Malignant neoplasm of breast, unspecified	2.646	2.107
55	Z038	Observation for other suspected diseases and conditions	2.561	2.521
56	K921	Melaena	2.497	2.275
57	A419	Septicaemia, unspecified	2.455	2.414
58	O141	Severe pre-eclampsia	2.379	2.273
59	O990	Anaemia complicating pregnancy, childbirth and the puerperium	2.353	2.279
60	O800	Spontaneous vertex delivery	2.286	2.284
61	K746	Other and unspecified cirrhosis of liver	2.267	1.568
62	K219	Gastro-oesophageal reflux disease without oesophagitis	2.234	2.083
63	J449	Chronic obstructive pulmonary disease, unspecified	2.229	1.933
64	N200	Calculus of kidney	2.229	1.979
65	H813	Other peripheral verti	2.205	2.133
66	Z515	Palliative care	2.137	1.569
67	D259	Leiomyoma of uterus, unspecified	2.053	1.924
68	J90	Pleural effusion, not elsewhere classified	2.030	1.761
69	D210	Other benign neoplasm of connective and other soft tissue of head, face and neck	2.011	1.984
70	O322	Maternal care for transverse and oblique lie	2.001	1.997
71	P071	Other low birth weight	1.977	1.966
72	Z048	Examination and observation for other specified reasons	1.956	1.942

No.	Kode ICD X	Diagnosis Primer	Jumlah Admisi	Jumlah Peserta
73	I48	Atrial fibrillation and flutter	1.931	1.718
74	N189	Chronic renal failure, unspecified	1.902	1.524
75	I219	Acute myocardial infarction, unspecified	1.881	1.812
76	C539	Malignant neoplasm of cervix uteri, unspecified	1.804	1.144
77	A165	Tuberculous pleurisy, without mention of bacteriological or histological confirmation	1.792	1.674
78	J441	Chronic obstructive pulmonary disease with acute exacerbation, unspecified	1.786	1.524
79	I132	Hypertensive heart and renal disease with both (congestive) heart failure and renal failure	1.741	1.519
80	O064	Unspecified abortion, incomplete, without complication	1.733	1.711
81	H811	Benign paroxysmal verti	1.728	1.690
82	J350	Chronic tonsillitis	1.724	1.716
83	D561	Beta thalassaemia	1.698	266
84	O820	Delivery by elective caesarean section	1.698	1.698
85	I64	Stroke, not specified as haemorrhage or infarction	1.697	1.667
86	O470	False labour before 37 completed weeks of gestation	1.692	1.585
87	R104	Other and unspecified abdominal pain	1.692	1.672
88	P369	Bacterial sepsis of newborn, unspecified	1.686	1.678
89	E162	Hypoglycaemia, unspecified	1.662	1.591
90	C349	Malignant neoplasm of bronchus or lung, unspecified	1.646	1.179
91	I679	Cerebrovascular disease, unspecified	1.644	1.612
92	N132	Hydronephrosis with renal and ureteral calculous obstruction	1.642	1.520
93	A049	Bacterial intestinal infection, unspecified	1.640	1.596
94	T824	Mechanical complication of vascular dialysis catheter	1.639	1.134
95	O669	Obstructed labour, unspecified	1.611	1.611
96	I208	Other forms of angina pectoris	1.595	1.502
97	O034	Spontaneous abortion, incomplete, without complication	1.569	1.555
98	E111	Non-insulin-dependent diabetes mellitus with ketoacidosis	1.548	1.463
99	K802	Calculus of gallbladder without cholecystitis	1.540	1.478
100	E871	Hypo-osmolality and hyponatraemia	1.520	1.421
Total			530.085	482.189

Tabel 9 Kode INA CBGs Kunjungan Terbanyak pada RJTL Tahun 2019 di Provinsi DKI Jakarta

No.	Kode INA CBGs	Nama INA CBGs	Jumlah Kunjungan	Jumlah Peserta	Total Biaya Klaim	Rata-Rata Biaya Per Kunjungan
1	Q-5-44-0	Penyakit Kronis Kecil Lain-Lain	5.153.574	945.746	1.275.967.982.200	247.589
2	N-3-15-0	Prosedur Dialisis	608.908	10.209	540.417.389.300	887.519
3	M-3-16-0	Prosedur Therapi Fisik Dan Prosedur Kecil Muskuloskeletal	475.265	54.173	62.125.993.600	130.719
4	Z-3-12-0	Prosedur Rehabilitasi	474.317	44.958	81.670.289.400	172.185
5	Q-5-42-0	Penyakit Akut Kecil Lain-Lain	329.857	244.729	66.942.435.000	202.944
6	H-3-12-0	Prosedur Lain-Lain Pada Mata	251.832	82.327	78.575.636.800	312.016
7	Z-3-25-0	Prosedur Ultrasound Ginekologik	206.475	105.368	63.912.123.000	309.539
8	Z-3-27-0	Perawatan Luka	203.270	121.896	41.065.819.800	202.026
9	Z-3-23-0	Prosedur Ultrasound Lain-Lain	143.709	105.604	85.657.943.000	596.051
10	U-3-16-0	Prosedur Pada Gigi	142.917	49.247	47.272.117.800	330.766
11	C-3-10-0	Prosedur Radioterapi	107.047	5.269	151.491.592.400	1.415.188
12	Q-5-18-0	Konsultasi Atau Pemeriksaan Lain-Lain	105.711	58.750	14.524.751.000	137.401
13	I-3-13-0	Prosedur Ekokardiografi	85.848	67.451	44.482.290.400	518.152
14	K-5-18-0	Other Digestive System Disorders	85.347	71.537	23.151.674.400	271.265
15	Q-5-19-0	Kontak Pelayanan Kesehatan Lain-Lain	63.051	15.403	7.888.536.600	125.114
16	J-3-13-0	Prosedur Terapi Saluran Pernafasan	61.418	38.775	20.013.461.000	325.857
17	Q-5-43-0	Penyakit Kronis Besar Lain-Lain	57.719	47.412	17.548.578.600	304.035
18	Q-5-25-0	Gastrointestinal Akut	51.840	46.034	7.429.550.800	143.317
19	U-3-15-0	Prosedur Lain-Lain Pada Telinga, Hidung, Mulut Dan Tenggorokan	44.164	28.194	14.722.642.100	333.363
20	H-2-36-0	Prosedur Operasi Katarak	40.663	29.993	284.115.208.200	6.987.070
21	Z-3-19-0	Ct Scan Lain-Lain	35.251	29.156	65.735.803.000	1.864.793
22	D-3-10-0	Prosedur Transfusi & Terapi Sumsum Tulang	31.890	5.024	67.802.377.300	2.126.133
23	C-3-13-0	Kemoterapi Pada Tumor Payudara Atau Ovarium	29.598	4.999	70.875.514.100	2.394.605
24	Z-3-16-0	Prosedur Magnetic Resonance Imaging (Mri)	28.391	25.083	79.780.638.700	2.810.068

No.	Kode INA CBGs	Nama INA CBGs	Jumlah Kunjungan	Jumlah Peserta	Total Biaya Klaim	Rata-Rata Biaya Per Kunjungan
25	M-3-11-0	Prosedur Diagnostik Dan Terapeutik Muskuloskeletal	27.476	11.738	12.280.903.400	446.968
26	Q-5-12-0	Gigi	27.281	24.371	5.979.668.500	219.188
27	H-3-13-0	Prosedur Diagnostik & Imaging Pada Mata	25.332	17.089	6.596.521.900	260.403
28	U-3-13-0	Prosedur Diagnostik Lain-Lain Pada Telinga, Hidung, Mulut Dan Tenggorokan	23.036	11.807	9.883.450.800	429.044
29	Q-5-41-0	Penyakit Akut Besar Lain-Lain	22.545	21.016	7.376.529.400	327.191
30	L-3-12-0	Prosedur Kecil Pada Kulit	19.112	14.094	5.458.259.300	285.593
31	Q-5-23-0	Pemeriksaan Antepartum	19.090	12.711	2.602.742.600	136.341
32	J-3-16-0	Prosedur Uji Fungsi Paru	18.694	16.453	10.905.669.600	583.378
33	L-3-11-0	Prosedur Besar Pada Kulit	17.231	5.476	8.335.609.700	483.757
34	Z-3-18-0	Ct-Scan Kepala	16.928	16.074	21.575.049.200	1.274.519
35	Z-3-30-0	Fototerapi	16.524	805	1.359.607.900	82.281
36	Q-5-32-0	Saluran Kemih Akut	14.246	12.489	3.941.783.300	276.694
37	N-3-14-0	Prosedur Kecil Endoskopi Pada Saluran Kemih	13.170	8.150	5.932.184.800	450.432
38	F-5-10-0	Pelayanan Kesehatan Mental Ekstensif	12.377	4.141	4.872.726.300	393.692
39	Q-5-29-0	Gagal Jantung Kongestif Dan Kondisi Jantung Lain-Lain	11.884	10.725	7.877.672.800	662.881
40	U-3-14-0	Prosedur Tes Fungsi Pada Telinga, Hidung, Mulut Dan Tenggorokan	11.174	8.624	4.999.863.300	447.455
41	G-5-17-0	Other Cranial Peripheral Nerve Diseases	10.760	8.854	2.890.417.400	268.626
42	Q-5-38-0	Paru Akut	10.509	9.752	2.803.807.600	266.801
43	N-2-21-0	Extracorporeal Shockwave Lithotripsy (Eswl) Pada Saluran Kemih	10.141	5.147	46.319.041.400	4.567.502
44	N-3-11-0	Prosedur Diagnostik Lain Pada Studi Saluran Kemih	9.649	5.244	6.077.087.200	629.815
45	Z-3-24-0	Prosedur Ultrasound Pembuluh Darah	9.381	7.511	8.607.364.000	917.532
46	F-5-14-0	Psikoterapi Individu Dewasa Bukan Akut	9.244	7.640	2.187.161.700	236.603

No.	Kode INA CBGs	Nama INA CBGs	Jumlah Kunjungan	Jumlah Peserta	Total Biaya Klaim	Rata-Rata Biaya Per Kunjungan
47	Q-5-27-0	Sistem Persarafan Pusat Akut	8.960	7.581	1.271.649.800	141.925
48	I-3-14-0	Prosedur Stress Testing	8.577	7.910	2.994.809.200	349.167
49	Q-5-24-0	Pemeriksaan Postpartum	8.124	7.659	724.162.500	89.139
50	Z-3-17-0	Pengobatan Nuklir	8.052	7.338	14.901.675.100	1.850.680
51	Q-5-40-0	Infeksi Saluran Kemih Akut	7.851	7.349	1.022.628.000	130.254
52	Z-3-26-0	Prosedur Besar Radiografi	7.836	7.539	6.857.163.600	875.085
53	U-3-11-0	Prosedur Kecil Lain-Lain Pada Telinga, Hidung, Mulut Dan Tenggorokan	6.629	3.660	2.318.164.400	349.700
54	Q-5-26-0	Bronkial Akut	6.327	6.005	1.269.241.600	200.607
55	F-5-16-0	Psikoterapi Individu Pada Kanak-Kanak Masalah Kesehatan Mental	6.208	4.665	1.792.890.600	288.803
56	H-3-10-0	Prosedur Laser Sedang Pada Mata	6.167	4.288	6.436.056.300	1.043.628
57	Q-5-31-0	Fraktur	5.807	5.156	811.884.600	139.811
58	K-3-16-0	Prosedur Lain-Lain Pada Gastrointestinal	5.758	3.013	4.863.452.200	844.643
59	G-3-13-0	Prosedur Elektroensefalografi (Eeg)	5.651	5.251	2.734.110.500	483.828
60	K-3-15-0	Prosedur Endoskopi Kecil Pada Gastrointestinal Atas	5.612	5.167	7.261.051.600	1.293.844
61	P-9-17-0	Neonatal, Bbl Group-5	5.407	5.352	1.671.243.100	309.089
62	C-3-18-0	Kemoterapi Pada Leukemia Akut	5.264	688	4.873.400.700	925.798
63	L-2-42-0	Prosedur Lain-Lain Pada Kulit Dan Jaringan Bawah Kulit	5.193	4.244	2.076.878.400	399.938
64	I-3-15-0	Prosedur Pengawasan Fungsi Kardiovaskular	4.999	4.084	3.147.943.900	629.715
65	J-3-15-0	Prosedur Bronkoskopi	4.466	2.750	4.688.021.000	1.049.714
66	M-3-10-0	Prosedur Manipulative Osteopathic	4.227	491	333.853.000	78.981
67	C-3-11-0	Kemoterapi Pada Tumor Paru & Kandung Kemih	3.923	872	4.624.641.100	1.178.853
68	Q-5-33-0	Hematologi Akut	3.632	3.269	598.964.600	164.913
69	K-3-10-0	Prosedur Kecil Lain-Lain Pada Gastrointestinal	3.346	2.333	874.152.200	261.253
70	Z-3-29-0	Imaging Lain-Lain	3.147	2.624	4.560.959.200	1.449.304

No.	Kode INA CBGs	Nama INA CBGs	Jumlah Kunjungan	Jumlah Peserta	Total Biaya Klaim	Rata-Rata Biaya Per Kunjungan
71	Q-5-36-0	Kekacauan Metabolik Akut	2.987	2.771	1.221.823.500	409.047
72	I-2-15-0	Prosedur Kateterisasi Jantung	2.560	2.543	19.703.377.000	7.696.632
73	F-5-12-0	Prosedur Tes Diagnostik Kesehatan Jiwa	2.557	1.274	856.336.500	334.899
74	Q-5-30-0	Infark Miokard Akut Dan Aritmia	2.522	2.381	2.014.119.300	798.620
75	J-3-17-0	Prosedur Lain-Lain Pada Sistem Saluran Pernafasan	2.468	1.894	908.412.500	368.076
76	C-3-12-0	Kemoterapi Pada Tumor Kolon	2.319	467	4.290.349.500	1.850.086
77	M-3-15-0	Prosedur Aplikasi Casts Dan Splints	2.288	1.242	1.074.240.392	469.511
78	H-2-35-0	Prosedur Kecil Pada Segmen Posterior Mata	2.222	1.293	4.341.594.200	1.953.913
79	G-3-11-0	Prosedur Injeksi Pada Saraf Perifer	2.127	1.549	713.247.400	335.330
80	Q-5-34-0	Infeksi Virus Hiv	2.058	1.565	490.319.400	238.250
81	K-3-13-0	Prosedur Kolonoskopi	2.008	1.860	4.354.590.200	2.168.621
82	H-2-23-0	Prosedur Kecil Pada Mata	1.963	1.682	1.196.662.500	609.609
83	U-2-32-0	Prosedur Kecil Pada Mulut Dan Lidah	1.896	1.381	506.395.600	267.086
84	C-3-15-0	Kemoterapi Pada Tumor Melanoma, Ginjal Atau Prostat	1.832	462	5.802.609.800	3.167.363
85	W-2-34-0	Prosedur Ginekologi Lain-Lain	1.769	1.651	841.954.600	475.949
86	H-2-37-0	Prosedur Photokoagulasi Dan Krioterapi Pada Retina	1.764	1.051	1.646.129.900	933.180
87	Q-5-39-0	Kecelakaan Besar Pada Jaringan Lunak	1.668	1.636	232.713.000	139.516
88	N-2-12-0	Prosedur Membuat Baru, Merevisi Dan Memindahkan Alat Dialisis	1.625	1.207	4.857.783.200	2.989.405
89	C-3-19-0	Kemoterapi Pada Tumor Limfoma, Myeloma Atau Testis	1.590	468	2.114.501.500	1.329.875
90	Q-5-14-0	Rongent (Plain Film)	1.569	1.479	177.969.700	113.429
91	U-2-25-0	Prosedur Pada Telinga Tengah	1.402	1.008	482.033.100	343.818
92	Q-5-28-0	Kecelakaan Sistem Persarafan Pusat	1.369	1.310	318.584.300	232.713

No.	Kode INA CBGs	Nama INA CBGs	Jumlah Kunjungan	Jumlah Peserta	Total Biaya Klaim	Rata-Rata Biaya Per Kunjungan
93	H-2-35-0	Prosedur Kecil Pada Segmen Posterior Mata	1.311	814	6.352.311.600	4.845.394
94	E-3-10-0	Prosedur Diagnostik Pada Kelenjar Endokrin	1.304	1.169	760.261.700	583.023
95	H-3-11-0	Prosedur Kecil Pada Ekstraokuler	1.206	1.111	375.220.400	311.128
96	W-3-12-0	Prosedur Kecil Ginekologi	1.104	811	446.254.000	404.216
97	C-3-21-0	Kemoterapi Pada Tumor Ginekologi	1.057	248	1.203.474.900	1.138.576
98	J-3-12-0	Prosedur Thoracentesis	1.049	753	657.002.400	626.313
99	D-3-11-0	Prosedur Diagnostik Darah Dan Organ Pembentuk Darah	1.034	849	1.323.020.300	1.279.517
100	H-2-31-0	Prosedur Besar Pada Segmen Anterior Mata	1.028	828	3.934.878.400	3.827.703
Total			9.368.665	2.625.293	3.557.940.638.592	379.770

Tabel 10 Kode INA CBGs Kunjungan Terbanyak pada RITL Tahun 2019 di Provinsi DKI Jakarta

No.	Kode INA CBGs	Nama INA CBGs	Jumlah Admisi	Jumlah Peserta	Total Biaya Klaim	Rata-Rata Biaya Per Admisi
1	O-6-10-I	Operasi Pembedahan Caesar Ringan	46.463	46.427	259.648.512.600	5.588.286
2	A-4-13-I	Infeksi Non Bakteri Ringan	44.536	43.911	90.730.938.000	2.037.249
3	P-8-17-I	Neonatal, Bbl Group-5 Tanpa Prosedur Mayor Ringan	40.751	39.258	158.259.555.400	3.883.575
4	K-4-17-I	Nyeri Abdomen & Gastroenteritis Lain-Lain (Ringan)	34.531	32.941	62.930.005.500	1.822.421
5	A-4-14-I	Penyakit Infeksi Bakteri Dan Parasit Lain-Lain Ringan	27.283	26.470	68.601.760.700	2.514.451
6	K-4-18-I	Diagnosis Sistem Pencernaan Lain-Lain (Ringan)	21.954	20.867	36.013.089.000	1.640.388
7	J-4-16-I	Simple Pneumonia & Whooping Cough Ringan	17.204	16.068	66.478.148.200	3.864.110
8	O-6-13-I	Persalinan Vaginal Ringan	13.962	13.953	23.451.112.000	1.679.638
9	L-1-40-I	Prosedur Pada Kulit, Jaringan Bawah Kulit Dan Payudara Ringan	11.219	11.039	53.957.209.800	4.809.449
10	C-4-13-I	Kemoterapi Ringan	10.612	3.639	44.822.756.000	4.223.780
11	W-4-16-I	Gangguan Antepartum Ringan	10.600	9.323	23.879.232.300	2.252.758
12	U-4-13-I	Peradangan Epiglottis, Telinga Tengah, Ispa Dan Laringotrakeitis Ringan	10.525	10.228	23.482.446.900	2.231.111
13	E-4-10-I	Penyakit Kencing Manis & Gangguan Nutrisi/ Metabolik Ringan	9.573	8.852	37.212.780.800	3.887.264
14	J-4-15-I	Peradangan Dan Infeksi Pernafasan Ringan	8.862	8.182	40.571.898.600	4.578.188
15	D-4-13-I	Gangguan Sel Darah Merah Selain Krisis Anemia Sel Sickle Ringan	8.646	5.972	32.992.855.800	3.815.968
16	W-1-11-I	Prosedur Dilatasi, Kuret, Intrauterin & Servik Ringan	8.234	8.129	18.013.100.000	2.187.649
17	O-6-10-II	Operasi Pembedahan Caesar Sedang	8.223	8.218	51.099.883.500	6.214.263
18	K-4-18-II	Diagnosis Sistem Pencernaan Lain-Lain (Sedang)	8.041	7.487	22.038.499.400	2.740.766
19	N-4-10-II	Tumor Ginjal & Saluran Urin & Gagal Ginjal Sedang	7.766	5.209	38.381.183.300	4.942.207
20	O-6-13-II	Persalinan Vaginal Sedang	7.477	7.473	15.647.908.900	2.092.806

No.	Kode INA CBGs	Nama INA CBGs	Jumlah Admisi	Jumlah Peserta	Total Biaya Klaim	Rata-Rata Biaya Per Admisi
21	L-1-50-I	Prosedur Pada Payudara Ringan	7.402	6.711	55.409.500.200	7.485.747
22	B-4-13-I	Gangguan Hati Selain Tumor, Sirosis Atau Hepatitis Alkoholik Ringan	7.321	7.066	33.493.834.100	4.575.035
23	Z-4-12-I	Faktor-Faktor Yang Mempengaruhi Status Kesehatan Lain-Lain (Ringan)	7.228	6.769	15.187.663.300	2.101.226
24	J-4-16-II	Simple Pneumonia & Whooping Cough Sedang	7.197	6.820	42.223.462.400	5.866.814
25	K-4-17-II	Nyeri Abdomen & Gastroenteritis Lain-Lain (Sedang)	6.872	6.696	15.769.475.300	2.294.743
26	G-4-14-II	Kecelakaan Pembuluh Darah Otak Dengan Infark Sedang	6.602	6.399	60.469.104.700	9.159.210
27	I-4-12-I	Kegagalan Jantung Ringan	6.272	5.508	25.322.749.600	4.037.428
28	N-1-40-I	Prosedur Pada Uretra Dan Transuretra Ringan	6.177	5.174	62.312.655.700	10.087.851
29	G-4-14-I	Kecelakaan Pembuluh Darah Otak Dengan Infark Ringan	6.033	5.883	37.446.781.600	6.206.992
30	K-1-13-I	Prosedur Appendik Ringan	6.011	6.009	26.261.449.700	4.368.899
31	E-4-10-II	Penyakit Kencing Manis & Gangguan Nutrisi/ Metabolik Sedang	5.875	5.481	34.169.297.100	5.816.051
32	G-4-22-I	Serangan Kejang Ringan	5.556	4.954	15.857.767.600	2.854.170
33	I-4-12-II	Kegagalan Jantung Sedang	5.524	4.659	29.526.852.700	5.345.194
34	K-1-14-I	Prosedur Hernia Inguinal Dan Femoral Ringan	5.504	5.406	32.989.663.000	5.993.761
35	A-4-14-II	Penyakit Infeksi Bakteri Dan Parasit Lain-Lain Sedang	5.393	5.247	16.847.246.600	3.123.910
36	W-1-20-I	Prosedur Pada Rahim & Adneksa Ringan	5.167	5.131	55.498.074.600	10.740.870
37	H-1-30-I	Prosedur Lensa Dan Intra Okuler Ringan	5.118	4.337	71.901.817.972	14.048.812
38	I-4-20-I	Angina Pektoris Dan Nyeri Dada Ringan	4.891	4.491	25.779.338.000	5.270.770
39	I-1-40-I	Prosedur Kardiovaskular Perkutan Ringan	4.867	4.407	153.773.059.700	31.595.040
40	J-4-15-II	Peradangan Dan Infeksi Pernafasan Sedang	4.842	4.440	30.080.979.200	6.212.511
41	W-1-10-I	Prosedur Aborsi Ringan	4.804	4.740	9.685.391.700	2.016.110
42	J-4-21-I	Gejala, Tanda Dan Diagnosis Sistem Pernafasan Lain-Lain (Ringan)	4.766	4.621	15.084.112.300	3.164.942

No.	Kode INA CBGs	Nama INA CBGs	Jumlah Admisi	Jumlah Peserta	Total Biaya Klaim	Rata-Rata Biaya Per Admisi
43	F-4-10-I	Schizofrenia Ringan	4.752	3.731	25.606.542.200	5.388.582
44	J-1-20-III	Prosedur Sistem Pernafasan Non Kompleks Berat	4.746	4.684	171.423.972.902	36.119.674
45	N-4-12-I	Infeksi Ginjal Dan Saluran Urin Ringan	4.623	4.492	12.460.284.200	2.695.281
46	U-4-11-I	Dysequilibrium Ringan	4.547	4.366	7.720.727.900	1.697.983
47	E-4-11-I	Hipovolemia & Gangguan Elektrolit Ringan	4.406	3.997	14.437.289.600	3.276.734
48	U-4-14-I	Penyakit Mulut Dan Gigi Ringan	4.331	4.285	20.465.801.800	4.725.422
49	C-4-13-II	Kemoterapi Sedang	4.269	2.236	35.617.384.900	8.343.262
50	P-8-13-I	Neonatal, Bbl Group-4 Tanpa Prosedur Mayor Ringan	4.143	3.996	24.650.124.200	5.949.825
51	J-4-17-I	Penyakit Paru Obstruktif Kronis Ringan	3.969	3.338	15.843.071.900	3.991.704
52	N-4-10-I	Tumor Ginjal & Saluran Urin & Gagal Ginjal Ringan	3.883	3.252	16.566.698.300	4.266.469
53	I-1-15-I	Kateterisasi Jantung Ringan	3.814	3.777	26.573.832.300	6.967.444
54	I-4-17-I	Hipertensi Ringan	3.784	3.672	8.103.814.700	2.141.600
55	A-4-13-II	Infeksi Non Bakteri Sedang	3.780	3.747	11.103.546.900	2.937.446
56	J-4-18-I	Asthma & Bronkiolitis Ringan	3.695	3.268	9.008.694.400	2.438.077
57	I-4-15-I	Gangguan Pembuluh Darah Perifer Lain-Lain (Ringan)	3.499	3.258	17.363.881.500	4.962.527
58	Z-4-12-II	Faktor-Faktor Yang Mempengaruhi Status Kesehatan Lain-Lain (Sedang)	3.491	2.799	15.961.222.000	4.572.106
59	M-4-17-I	Masalah Bagian Punggung/ Pinggang Belakang Ringan	3.426	3.218	14.318.404.700	4.179.336
60	I-4-12-III	Kegagalan Jantung Berat	3.421	3.129	20.464.527.800	5.982.031
61	C-4-13-III	Kemoterapi Berat	3.398	1.271	39.842.550.100	11.725.294
62	M-1-50-I	Prosedur Jaringan Lunak Ringan	3.373	3.338	18.939.710.588	5.615.094
63	J-4-16-III	Simple Pneumonia & Whooping Cough Berat	3.303	3.168	28.217.844.700	8.543.096
64	N-4-13-I	Batu Urin Ringan	3.278	3.063	12.816.179.100	3.909.756
65	N-1-12-II	Membuat Baru, Merevisi Dan Memindahkan Alat Dialisis Sedang	3.159	2.634	37.647.203.300	11.917.443
66	K-1-50-I	Prosedur Anal Ringan	3.149	3.055	20.753.022.300	6.590.353

No.	Kode INA CBGs	Nama INA CBGs	Jumlah Admisi	Jumlah Peserta	Total Biaya Klaim	Rata-Rata Biaya Per Admisi
67	A-4-13-III	Infeksi Non Bakteri Berat	3.094	3.078	10.483.367.000	3.388.289
68	U-1-15-I	Prosedur Tonsil & Adenoid Ringan	2.971	2.960	13.011.860.000	4.379.623
69	G-4-26-I	Gangguan-Penyakit Sistem Pernafasan Lain-Lain (Ringan)	2.942	2.820	12.168.524.800	4.136.140
70	B-4-14-I	Gangguan Saluran Empedu Lain-Lain Ringan	2.902	2.608	15.471.186.800	5.331.215
71	N-1-12-I	Membuat Baru, Merevisi Dan Memindahkan Alat Dialisis Ringan	2.822	2.002	15.776.580.600	5.590.567
72	B-4-13-II	Gangguan Hati Selain Tumor, Sirosis Atau Hepatitis Alkoholik Sedang	2.705	2.201	19.089.155.800	7.056.989
73	M-1-80-I	Prosedur Anggota Tubuh Atas Ringan	2.624	2.557	27.565.556.966	10.505.167
74	E-4-10-III	Penyakit Kencing Manis & Gangguan Nutrisi/ Metabolik Berat	2.542	2.456	19.960.111.200	7.852.129
75	J-1-02-III	Ventilasi Mekanikal Long Term Tanpa Trakeostomi Berat	2.470	2.436	222.738.129.176	90.177.380
76	C-4-12-I	Radioterapi Ringan	2.462	1.094	30.091.543.800	12.222.398
77	D-4-13-II	Gangguan Sel Darah Merah Selain Krisis Anemia Sel Sickle Sedang	2.416	2.180	12.495.325.600	5.171.906
78	D-1-20-I	Other Procedures Of Blood And Blood Forming Organs	2.413	2.378	14.226.950.100	5.895.959
79	I-1-15-II	Kateterisasi Jantung Sedang	2.386	2.366	25.578.311.700	10.720.164
80	J-1-20-II	Prosedur Sistem Pernafasan Non Kompleks Sedang	2.385	2.363	71.849.450.118	30.125.556
81	P-8-08-I	Neonatal, Berat Badan Lahir Group-5 Dengan Sindroma Distres Pernafasan Ringan	2.385	2.350	10.836.441.600	4.543.581
82	I-1-40-II	Prosedur Kardiovaskular Perkutan Sedang	2.344	2.172	116.978.706.500	49.905.592
83	N-4-10-III	Tumor Ginjal & Saluran Urin & Gagal Ginjal Berat	2.218	1.932	17.063.221.700	7.693.067
84	I-4-10-I	Infark Myokard Akut Ringan	2.202	2.143	11.352.842.100	5.155.696
85	W-1-20-II	Prosedur Pada Rahim & Adneksa Sedang	2.194	2.190	30.223.398.400	13.775.478
86	I-1-40-III	Prosedur Kardiovaskular Perkutan Berat	2.169	1.942	119.691.423.700	55.182.768
87	K-4-12-I	Gangguan Esofagus Ringan	2.159	1.991	8.012.338.000	3.711.134
88	W-4-15-I	Persalinan False Labor Ringan	2.076	1.934	3.507.358.300	1.689.479

No.	Kode INA CBGs	Nama INA CBGs	Jumlah Admisi	Jumlah Peserta	Total Biaya Klaim	Rata-Rata Biaya Per Admisi
89	L-4-12-I	Peradangan Kulit/Cellulitis Ringan	2.047	2.019	3.971.917.900	1.940.360
90	V-1-14-I	Pengangkatan Prostat Melalui Uretra Ringan	2.022	1.975	21.428.178.000	10.597.516
91	N-1-20-I	Prosedur Saluran Urin Atas Ringan	1.976	1.775	27.107.722.400	13.718.483
92	G-4-14-III	Kecelakaan Pembuluh Darah Otak Dengan Infark Berat	1.971	1.924	22.382.270.400	11.355.794
93	I-4-16-I	Atherosklerosis Ringan	1.960	1.833	5.594.660.600	2.854.419
94	M-1-40-I	Eksisi Lokal Dan Pengangkatan Alat Fiksasi Internal Ringan	1.941	1.904	11.255.530.303	5.798.831
95	I-4-20-II	Angina Pektoris Dan Nyeri Dada Sedang	1.923	1.833	13.294.158.900	6.913.239
96	H-1-20-I	Prosedur Ekstraokuler Dan Mata Ringan	1.918	1.805	21.343.608.800	11.128.055
97	K-1-40-I	Prosedur Sistem Pencernaan Lain-Lain (Ringan)	1.857	1.849	17.462.154.500	9.403.422
98	U-4-13-II	Peradangan Epiglotis, Telinga Tengah, Ispa Dan Laringotrakeitis Sedang	1.840	1.789	4.873.288.500	2.648.526
99	I-4-15-II	Gangguan Pembuluh Darah Perifer Lain-Lain (Sedang)	1.824	1.700	14.402.427.000	7.896.067
100	G-4-23-I	Migren Dan Sakit Kepala Lain (Ringan)	1.817	1.770	5.760.992.900	3.170.607
Total			656.100	608.698	3.656.258.180.225	5.572.715

Tabel 11 Kode INA CBGs dengan Total Biaya Klaim Tertinggi pada RJTL di Provinsi DKI Jakarta Tahun 2019

No.	Kode INA CBGs	Nama INA CBGs	Jumlah Kunjungan	Jumlah Peserta	Total Biaya Klaim	Rata-Rata Biaya Per Kunjungan
1	Q-5-44-0	Penyakit Kronis Kecil Lain-Lain	5.153.574	945.746	1.275.967.982.200	247.589
2	N-3-15-0	Prosedur Dialisis	608.908	10.209	540.417.389.300	887.519
3	H-2-36-0	Prosedur Operasi Katarak	40.663	29.993	284.115.208.200	6.987.070
4	C-3-10-0	Prosedur Radioterapi	107.047	5.269	151.491.592.400	1.415.188
5	Z-3-23-0	Prosedur Ultrasound Lain-Lain	143.709	105.604	85.657.943.000	596.051
6	Z-3-12-0	Prosedur Rehabilitasi	474.317	44.958	81.670.289.400	172.185
7	Z-3-16-0	Prosedur Magnetic Resonance Imaging (Mri)	28.391	25.083	79.780.638.700	2.810.068
8	H-3-12-0	Prosedur Lain-Lain Pada Mata	251.832	82.327	78.575.636.800	312.016
9	C-3-13-0	Kemoterapi Pada Tumor Payudara Atau Ovarium	29.598	4.999	70.875.514.100	2.394.605
10	D-3-10-0	Prosedur Transfusi & Terapi Sumsum Tulang	31.890	5.024	67.802.377.300	2.126.133
11	Q-5-42-0	Penyakit Akut Kecil Lain-Lain	329.857	244.729	66.942.435.000	202.944
12	Z-3-19-0	Ct Scan Lain-Lain	35.251	29.156	65.735.803.000	1.864.793
13	Z-3-25-0	Prosedur Ultrasound Ginekologik	206.475	105.368	63.912.123.000	309.539
14	M-3-16-0	Prosedur Therapi Fisik Dan Prosedur Kecil Muskuloskeletal	475.265	54.173	62.125.993.600	130.719
15	U-3-16-0	Prosedur Pada Gigi	142.917	49.247	47.272.117.800	330.766
16	N-2-21-0	Extracorporeal Shockwave Lithotripsy (Eswl) Pada Saluran Kemih	10.141	5.147	46.319.041.400	4.567.502
17	I-3-13-0	Prosedur Ekokardiografi	85.848	67.451	44.482.290.400	518.152
18	Z-3-27-0	Perawatan Luka	203.270	121.896	41.065.819.800	202.026
19	K-5-18-0	Other Digestive System Disorders	85.347	71.537	23.151.674.400	271.265
20	Z-3-18-0	Ct-Scan Kepala	16.928	16.074	21.575.049.200	1.274.519
21	J-3-13-0	Prosedur Terapi Saluran Pernafasan	61.418	38.775	20.013.461.000	325.857
22	I-2-15-0	Prosedur Kateterisasi Jantung	2.560	2.543	19.703.377.000	7.696.632
23	Q-5-43-0	Penyakit Kronis Besar Lain-Lain	57.719	47.412	17.548.578.600	304.035
24	Z-3-17-0	Pengobatan Nuklir	8.052	7.338	14.901.675.100	1.850.680

No.	Kode INA CBGs	Nama INA CBGs	Jumlah Kunjungan	Jumlah Peserta	Total Biaya Klaim	Rata-Rata Biaya Per Kunjungan
25	U-3-15-0	Prosedur Lain-Lain Pada Telinga, Hidung, Mulut Dan Tenggorokan	44.164	28.194	14.722.642.100	333.363
26	Q-5-18-0	Konsultasi Atau Pemeriksaan Lain-Lain	105.711	58.750	14.524.751.000	137.401
27	M-3-11-0	Prosedur Diagnostik Dan Terapeutik Muskuloskeletal	27.476	11.738	12.280.903.400	446.968
28	J-3-16-0	Prosedur Uji Fungsi Paru	18.694	16.453	10.905.669.600	583.378
29	U-3-13-0	Prosedur Diagnostik Lain-Lain Pada Telinga, Hidung, Mulut Dan Tenggorokan	23.036	11.807	9.883.450.800	429.044
30	Z-3-24-0	Prosedur Ultrasound Pembuluh Darah	9.381	7.511	8.607.364.000	917.532
31	L-3-11-0	Prosedur Besar Pada Kulit	17.231	5.476	8.335.609.700	483.757
32	Q-5-19-0	Kontak Pelayanan Kesehatan Lain-Lain	63.051	15.403	7.888.536.600	125.114
33	Q-5-29-0	Gagal Jantung Kongestif Dan Kondisi Jantung Lain-Lain	11.884	10.725	7.877.672.800	662.881
34	Q-5-25-0	Gastrointestinal Akut	51.840	46.034	7.429.550.800	143.317
35	Q-5-41-0	Penyakit Akut Besar Lain-Lain	22.545	21.016	7.376.529.400	327.191
36	K-3-15-0	Prosedur Endoskopi Kecil Pada Gastrointestinal Atas	5.612	5.167	7.261.051.600	1.293.844
37	Z-3-26-0	Prosedur Besar Radiografi	7.836	7.539	6.857.163.600	875.085
38	H-3-13-0	Prosedur Diagnostik & Imaging Pada Mata	25.332	17.089	6.596.521.900	260.403
39	H-3-10-0	Prosedur Laser Sedang Pada Mata	6.167	4.288	6.436.056.300	1.043.628
40	H-2-35-0	Prosedur Kecil Pada Segmen Posterior Mata	1.311	814	6.352.311.600	4.845.394
41	N-3-11-0	Prosedur Diagnostik Lain Pada Studi Saluran Kemih	9.649	5.244	6.077.087.200	629.815
42	Q-5-12-0	Gigi	27.281	24.371	5.979.668.500	219.188
43	N-3-14-0	Prosedur Kecil Endoskopi Pada Saluran Kemih	13.170	8.150	5.932.184.800	450.432
44	C-3-15-0	Kemoterapi Pada Tumor Melanoma, Ginjal Atau Prostat	1.832	462	5.802.609.800	3.167.363
45	L-3-12-0	Prosedur Kecil Pada Kulit	19.112	14.094	5.458.259.300	285.593

No.	Kode INA CBGs	Nama INA CBGs	Jumlah Kunjungan	Jumlah Peserta	Total Biaya Klaim	Rata-Rata Biaya Per Kunjungan
46	U-3-14-0	Prosedur Tes Fungsi Pada Telinga, Hidung, Mulut Dan Tenggorokan	11.174	8.624	4.999.863.300	447.455
47	C-3-18-0	Kemoterapi Pada Leukemia Akut	5.264	688	4.873.400.700	925.798
48	F-5-10-0	Pelayanan Kesehatan Mental Ekstensif	12.377	4.141	4.872.726.300	393.692
49	K-3-16-0	Prosedur Lain-Lain Pada Gastrointestinal	5.758	3.013	4.863.452.200	844.643
50	N-2-12-0	Prosedur Membuat Baru, Merevisi Dan Memindahkan Alat Dialisis	1.625	1.207	4.857.783.200	2.989.405
51	J-3-15-0	Prosedur Bronkoskopi	4.466	2.750	4.688.021.000	1.049.714
52	C-3-11-0	Kemoterapi Pada Tumor Paru & Kandung Kemih	3.923	872	4.624.641.100	1.178.853
53	Z-3-29-0	Imaging Lain-Lain	3.147	2.624	4.560.959.200	1.449.304
54	K-3-13-0	Prosedur Kolonoskopi	2.008	1.860	4.354.590.200	2.168.621
55	H-2-35-0	Prosedur Kecil Pada Segmen Posterior Mata	2.222	1.293	4.341.594.200	1.953.913
56	C-3-12-0	Kemoterapi Pada Tumor Kolon	2.319	467	4.290.349.500	1.850.086
57	Q-5-32-0	Saluran Kemih Akut	14.246	12.489	3.941.783.300	276.694
58	H-2-31-0	Prosedur Besar Pada Segmen Anterior Mata	1.028	828	3.934.878.400	3.827.703
59	I-3-15-0	Prosedur Pengawasan Fungsi Kardiovaskular	4.999	4.084	3.147.943.900	629.715
60	I-3-14-0	Prosedur Stress Testing	8.577	7.910	2.994.809.200	349.167
61	G-5-17-0	Other Cranial Peripheral Nerve Diseases	10.760	8.854	2.890.417.400	268.626
62	Q-5-38-0	Paru Akut	10.509	9.752	2.803.807.600	266.801
63	G-3-13-0	Prosedur Elektroensefalografi (Eeg)	5.651	5.251	2.734.110.500	483.828
64	Q-5-23-0	Pemeriksaan Antepartum	19.090	12.711	2.602.742.600	136.341
65	H-2-32-0	Prosedur Sedang Pada Segmen Anterior Mata	854	769	2.393.094.500	2.802.218
66	U-3-11-0	Prosedur Kecil Lain-Lain Pada Telinga, Hidung, Mulut Dan Tenggorokan	6.629	3.660	2.318.164.400	349.700
67	C-3-14-0	Kemoterapi Pada Tumor Gastrointestinal	528	75	2.246.596.000	4.254.917
68	F-5-14-0	Psikoterapi Individu Dewasa Bukan Akut	9.244	7.640	2.187.161.700	236.603

No.	Kode INA CBGs	Nama INA CBGs	Jumlah Kunjungan	Jumlah Peserta	Total Biaya Klaim	Rata-Rata Biaya Per Kunjungan
69	C-3-19-0	Kemoterapi Pada Tumor Limfoma, Myeloma Atau Testis	1.590	468	2.114.501.500	1.329.875
70	L-2-42-0	Prosedur Lain-Lain Pada Kulit Dan Jaringan Bawah Kulit	5.193	4.244	2.076.878.400	399.938
71	Q-5-30-0	Infark Miokard Akut Dan Aritmia	2.522	2.381	2.014.119.300	798.620
72	F-5-16-0	Psikoterapi Individu Pada Kanak-Kanak Masalah Kesehatan Mental	6.208	4.665	1.792.890.600	288.803
73	P-9-17-0	Neonatal, Bbl Group-5	5.407	5.352	1.671.243.100	309.089
74	H-2-37-0	Prosedur Photokoagulasi Dan Krioterapi Pada Retina	1.764	1.051	1.646.129.900	933.180
75	Z-3-30-0	Fototerapi	16.524	805	1.359.607.900	82.281
76	D-3-11-0	Prosedur Diagnostik Darah Dan Organ Pembentuk Darah	1.034	849	1.323.020.300	1.279.517
77	Q-5-27-0	Sistem Persarafan Pusat Akut	8.960	7.581	1.271.649.800	141.925
78	Q-5-26-0	Bronkial Akut	6.327	6.005	1.269.241.600	200.607
79	Q-5-36-0	Kekacauan Metabolik Akut	2.987	2.771	1.221.823.500	409.047
80	C-3-21-0	Kemoterapi Pada Tumor Ginekologi	1.057	248	1.203.474.900	1.138.576
81	H-2-23-0	Prosedur Kecil Pada Mata	1.963	1.682	1.196.662.500	609.609
82	M-3-15-0	Prosedur Aplikasi Casts Dan Splints	2.288	1.242	1.074.240.392	469.511
83	Q-5-40-0	Infeksi Saluran Kemih Akut	7.851	7.349	1.022.628.000	130.254
84	J-3-17-0	Prosedur Lain-Lain Pada Sistem Saluran Pernafasan	2.468	1.894	908.412.500	368.076
85	H-2-22-0	Prosedur Sedang Pada Mata	775	708	875.513.800	1.129.695
86	K-3-10-0	Prosedur Kecil Lain-Lain Pada Gastrointestinal	3.346	2.333	874.152.200	261.253
87	C-3-23-0	Kemoterapi Pada Tumor Lain-Lain	999	395	872.102.200	872.975
88	F-5-12-0	Prosedur Tes Diagnostik Kesehatan Jiwa	2.557	1.274	856.336.500	334.899
89	W-2-34-0	Prosedur Ginekologi Lain-Lain	1.769	1.651	841.954.600	475.949
90	Q-5-31-0	Fraktur	5.807	5.156	811.884.600	139.811

No.	Kode INA CBGs	Nama INA CBGs	Jumlah Kunjungan	Jumlah Peserta	Total Biaya Klaim	Rata-Rata Biaya Per Kunjungan
91	K-3-11-0	Prosedur Kecil Pada Anus & Rektum	1.026	627	790.887.900	770.846
92	E-3-10-0	Prosedur Diagnostik Pada Kelenjar Endokrin	1.304	1.169	760.261.700	583.023
93	Z-3-10-0	Prosedur Radiosurgical	126	119	731.939.200	5.809.041
94	Q-5-24-0	Pemeriksaan Postpartum	8.124	7.659	724.162.500	89.139
95	G-3-11-0	Prosedur Injeksi Pada Saraf Perifer	2.127	1.549	713.247.400	335.330
96	J-3-12-0	Prosedur Thoracentesis	1.049	753	657.002.400	626.313
97	C-3-17-0	Kemoterapi Pada Tumor Kepala Atau Leher	343	154	636.760.400	1.856.444
98	J-3-11-0	Prosedur Pemasangan/ Penyisipan Tube Pada Dada	596	347	623.178.400	1.045.601
99	Q-5-33-0	Hematologi Akut	3.632	3.269	598.964.600	164.913
100	J-2-21-0	Prosedur Ventilasi Mekanikal Jangka Pendek	318	314	590.113.100	1.855.702
Total			9.357.731	2.618.009	3.564.337.481.592	380.898


Tabel 12 Kode INA CBGs dengan Total Biaya Klaim Tertinggi pada RITL di Provinsi DKI Jakarta Tahun 2019

No.	Kode INA CBGs	Nama INA CBGs	Jumlah Admisi	Jumlah Peserta	Total Biaya Klaim	Rata-Rata Biaya Per Admisi
1	O-6-10-I	Operasi Pembedahan Caesar Ringan	46.463	46.427	259.648.512.600	5.588.286
2	J-1-02-III	Ventilasi Mekanikal Long Term Tanpa Trakeostomi Berat	2.470	2.436	222.738.129.176	90.177.380
3	J-1-20-III	Prosedur Sistem Pernafasan Non Kompleks Berat	4.746	4.684	171.423.972.902	36.119.674
4	P-8-17-I	Neonatal, Bbl Group-5 Tanpa Prosedur Mayor Ringan	40.751	39.258	158.259.555.400	3.883.575
5	I-1-40-I	Prosedur Kardiovaskular Perkutan Ringan	4.867	4.407	153.773.059.700	31.595.040
6	I-1-40-III	Prosedur Kardiovaskular Perkutan Berat	2.169	1.942	119.691.423.700	55.182.768
7	I-1-40-II	Prosedur Kardiovaskular Perkutan Sedang	2.344	2.172	116.978.706.500	49.905.592
8	J-1-01-III	Ventilasi Mekanikal Long Term Dengan Trakeostomi Berat	741	738	107.406.236.367	144.947.687
9	A-4-13-I	Infeksi Non Bakteri Ringan	44.536	43.911	90.730.938.000	2.037.249
10	H-1-30-I	Prosedur Lensa Dan Intra Okuler Ringan	5.118	4.337	71.901.817.972	14.048.812
11	J-1-20-II	Prosedur Sistem Pernafasan Non Kompleks Sedang	2.385	2.363	71.849.450.118	30.125.556
12	A-4-14-I	Penyakit Infeksi Bakteri Dan Parasit Lain-Lain Ringan	27.283	26.470	68.601.760.700	2.514.451
13	I-1-07-III	Prosedur Pembuluh Darah Torasik Kompleks Berat	490	490	68.065.491.300	138.909.166
14	J-4-16-I	Simple Pneumonia & Whooping Cough Ringan	17.204	16.068	66.478.148.200	3.864.110
15	I-1-04-III	Prosedur Katup Jantung Tanpa Kateterisasi Jantung Berat	431	431	64.713.219.600	150.146.681
16	I-1-07-II	Prosedur Pembuluh Darah Torasik Kompleks Sedang	629	629	64.081.043.100	101.877.652
17	K-4-17-I	Nyeri Abdomen & Gastroenteritis Lain-Lain (Ringan)	34.531	32.941	62.930.005.500	1.822.421
18	N-1-40-I	Prosedur Pada Uretra Dan Transuretra Ringan	6.177	5.174	62.312.655.700	10.087.851
19	G-4-14-II	Kecederaan Pembuluh Darah Otak Dengan Infark Sedang	6.602	6.399	60.469.104.700	9.159.210
20	J-1-02-II	Ventilasi Mekanikal Long Term Tanpa Trakeostomi Sedang	847	841	56.228.247.841	66.385.180
21	W-1-20-I	Prosedur Pada Rahim & Adneksa Ringan	5.167	5.131	55.498.074.600	10.740.870
22	L-1-50-I	Prosedur Pada Payudara Ringan	7.402	6.711	55.409.500.200	7.485.747

23	L-1-40-I	Prosedur Pada Kulit, Jaringan Bawah Kulit Dan Payudara Ringan	11.219	11.039	53.957.209.800	4.809.449
24	M-1-04-I	Prosedur Pada Sendi Tungkai/ Anggota Tubuh Bagian Bawah Mayor (Ringan)	1.077	1.045	53.267.421.022	49.459.072
25	O-6-10-II	Operasi Pembedahan Caesar Sedang	8.223	8.218	51.099.883.500	6.214.263
26	I-1-06-II	Prosedur Kardiotorasik Lain Sedang	614	612	51.008.228.700	83.075.291
27	J-1-20-I	Prosedur Sistem Pernafasan Non Kompleks Ringan	1.699	1.692	49.079.281.899	28.887.158
28	N-1-12-III	Membuat Baru, Merevisi Dan Memindahkan Alat Dialisis Berat	1.783	1.699	47.769.198.400	26.791.474
29	I-1-04-II	Prosedur Katup Jantung Tanpa Kateterisasi Jantung Sedang	512	512	46.959.324.200	91.717.430
30	C-4-13-I	Kemoterapi Ringan	10.612	3.639	44.822.756.000	4.223.780
31	G-1-10-II	Kraniotomi Sedang	1.164	1.119	43.223.528.290	37.133.615
32	J-4-16-II	Simple Pneumonia & Whooping Cough Sedang	7.197	6.820	42.223.462.400	5.866.814
33	M-1-04-II	Prosedur Pada Sendi Tungkai/ Anggota Tubuh Bagian Bawah Mayor (Sedang)	699	677	41.699.614.802	59.656.101
34	J-4-15-I	Peradangan Dan Infeksi Pernafasan Ringan	8.862	8.182	40.571.898.600	4.578.188
35	C-4-13-III	Kemoterapi Berat	3.398	1.271	39.842.550.100	11.725.294
36	N-4-10-II	Tumor Ginjal & Saluran Urin & Gagal Ginjal Sedang	7.766	5.209	38.381.183.300	4.942.207
37	N-1-12-II	Membuat Baru, Merevisi dan Memindahkan Alat Dialisis Sedang	3.159	2.634	37.647.203.300	11.917.443
38	G-4-14-I	Kecederaan Pembuluh Darah Otak Dengan Infark Ringan	6.033	5.883	37.446.781.600	6.206.992
39	E-4-10-I	Penyakit Kencing Manis & Gangguan Nutrisi/ Metabolik Ringan	9.573	8.852	37.212.780.800	3.887.264
40	K-4-18-I	Diagnosis Sistem Pencernaan Lain-Lain (Ringan)	21.954	20.867	36.013.089.000	1.640.388
41	C-4-13-II	Kemoterapi Sedang	4.269	2.236	35.617.384.900	8.343.262
42	G-1-10-I	Kraniotomi Ringan	1.117	1.042	34.550.250.417	30.931.290
43	E-4-10-II	Penyakit Kencing Manis & Gangguan Nutrisi/ Metabolik Sedang	5.875	5.481	34.169.297.100	5.816.051
44	B-4-13-I	Gangguan Hati Selain Tumor, Sirosis Atau Hepatitis Alkoholik Ringan	7.321	7.066	33.493.834.100	4.575.035
45	D-4-13-I	Gangguan Sel Darah Merah Selain Krisis Anemia Sel Sickel Ringan	8.646	5.972	32.992.855.800	3.815.968

46	K-1-14-I	Prosedur Hernia Inguinal Dan Femoral Ringan	5.504	5.406	32.989.663.000	5.993.761
47	M-1-03-I	Spinal Fusion Procedures	552	545	31.828.353.800	57.660.061
48	K-1-20-II	Prosedur Intestinal Kompleks (Sedang)	1.110	1.067	31.125.951.400	28.041.398
49	I-1-06-III	Prosedur Kardiotorasik Lain Berat	294	291	30.415.199.200	103.453.059
50	W-1-20-II	Prosedur Pada Rahim & Adneksa Sedang	2.194	2.190	30.223.398.400	13.775.478
51	C-4-12-I	Radioterapi Ringan	2.462	1.094	30.091.543.800	12.222.398
52	J-4-15-II	Peradangan Dan Infeksi Pernafasan Sedang	4.842	4.440	30.080.979.200	6.212.511
53	I-4-12-II	Kegagalan Jantung Sedang	5.524	4.659	29.526.852.700	5.345.194
54	K-1-20-III	Prosedur Intestinal Kompleks (Berat)	686	677	28.798.822.800	41.980.791
55	J-4-16-III	Simple Pneumonia & Whooping Cough Berat	3.303	3.168	28.217.844.700	8.543.096
56	M-1-70-I	Prosedur Lutut Dan Tungkai Bawah Selain Kaki (Ringan)	1.301	1.252	28.116.440.337	21.611.407
57	M-1-80-I	Prosedur Anggota Tubuh Atas Ringan	2.624	2.557	27.565.556.966	10.505.167
58	N-1-20-I	Prosedur Saluran Urin Atas Ringan	1.976	1.775	27.107.722.400	13.718.483
59	I-1-20-I	Prosedur Sistim Peredaran Darah Lain-Lain Ringan	857	810	26.620.017.400	31.061.864
60	I-1-15-I	Kateterisasi Jantung Ringan	3.814	3.777	26.573.832.300	6.967.444
61	M-1-03-II	Spinal Fusion Procedures	419	416	26.532.113.450	63.322.466
62	K-1-13-I	Prosedur Appendik Ringan	6.011	6.009	26.261.449.700	4.368.899
63	I-4-20-I	Angina Pectoris Dan Nyeri Dada Ringan	4.891	4.491	25.779.338.000	5.270.770
64	F-4-10-I	Schizofrenia Ringan	4.752	3.731	25.606.542.200	5.388.582
65	I-1-15-II	Kateterisasi Jantung Sedang	2.386	2.366	25.578.311.700	10.720.164
66	I-4-12-I	Kegagalan Jantung Ringan	6.272	5.508	25.322.749.600	4.037.428
67	I-1-20-II	Prosedur Sistim Peredaran Darah Lain-Lain Sedang	631	609	24.992.552.782	39.607.849
68	P-8-13-I	Neonatal, Bbl Group-4 Tanpa Prosedur Mayor Ringan	4.143	3.996	24.650.124.200	5.949.825
69	I-1-06-I	Prosedur Kardiotorasik Lain Ringan	295	294	24.408.750.700	82.741.528
70	W-4-16-I	Gangguan Antepartum Ringan	10.600	9.323	23.879.232.300	2.252.758
71	U-4-13-I	Peradangan Epiglottis, Telinga Tengah, Ispa Dan Laringotrakeitis Ringan	10.525	10.228	23.482.446.900	2.231.111
72	O-6-13-I	Persalinan Vaginal Ringan	13.962	13.953	23.451.112.000	1.679.638
73	A-4-15-II	Infeksi Hiv Sedang	1.127	956	22.945.691.700	20.359.975
74	C-4-10-III	Leukemia Akut Berat	564	354	22.446.656.600	39.799.037

75	G-4-14-III	Kecelakaan Pembuluh Darah Otak Dengan Infark Berat	1.971	1.924	22.382.270.400	11.355.794
76	I-1-15-III	Kateterisasi Jantung Berat	1.333	1.327	22.268.941.800	16.705.883
77	K-4-18-II	Diagnosis Sistem Pencernaan Lain-Lain (Sedang)	8.041	7.487	22.038.499.400	2.740.766
78	A-4-15-III	Infeksi Hiv Berat	868	760	21.472.117.000	24.737.462
79	V-1-14-I	Pengangkatan Prostat Melalui Uretra Ringan	2.022	1.975	21.428.178.000	10.597.516
80	H-1-20-I	Prosedur Ektraokuler Dan Mata Ringan	1.918	1.805	21.343.608.800	11.128.055
81	I-4-10-III	Infark Myokard Akut Berat	1.585	1.535	21.046.423.600	13.278.501
82	K-1-50-I	Prosedur Anal Ringan	3.149	3.055	20.753.022.300	6.590.353
83	G-1-10-III	Kraniotomi Berat	465	454	20.584.646.090	44.268.056
84	U-4-14-I	Penyakit Mulut Dan Gigi Ringan	4.331	4.285	20.465.801.800	4.725.422
85	I-4-12-III	Kegagalan Jantung Berat	3.421	3.129	20.464.527.800	5.982.031
86	E-4-10-III	Penyakit Kencing Manis & Gangguan Nutrisi/Metabolik Berat	2.542	2.456	19.960.111.200	7.852.129
87	B-4-13-II	Gangguan Hati Selain Tumor, Sirosis Atau Hepatitis Alkoholik Sedang	2.705	2.201	19.089.155.800	7.056.989
88	M-1-50-I	Prosedur Jaringan Lunak Ringan	3.373	3.338	18.939.710.588	5.615.094
89	N-1-20-II	Prosedur Saluran Urin Atas Sedang	893	770	18.788.493.400	21.039.746
90	W-1-11-I	Prosedur Dilatasi, Kuret, Intrauterin & Servik Ringan	8.234	8.129	18.013.100.000	2.187.649
91	P-8-02-III	Neonatal, Berat Badan Lahir Group-1 Dengan Prosedur Mayor Berat	85	85	17.555.226.000	206.532.071
92	K-1-40-I	Prosedur Sistem Pencernaan Lain-Lain (Ringan)	1.857	1.849	17.462.154.500	9.403.422
93	I-4-15-I	Gangguan Pembuluh Darah Perifer Lain-Lain (Ringan)	3.499	3.258	17.363.881.500	4.962.527
94	P-8-04-III	Neonatal, Berat Badan Lahir Group-2 Dengan Prosedur Mayor Berat	175	175	17.336.724.700	99.066.998
95	J-4-15-III	Peradangan Dan Infeksi Pernafasan Berat	1.784	1.679	17.119.944.700	9.596.382
96	N-4-10-III	Tumor Ginjal & Saluran Urin & Gagal Ginjal Berat	2.218	1.932	17.063.221.700	7.693.067
97	A-4-14-II	Penyakit Infeksi Bakteri Dan Parasit Lain-Lain Sedang	5.393	5.247	16.847.246.600	3.123.910
98	E-1-20-I	Prosedur Pada Tiroid, Paratiroid Dan Saluran Tiroglosal Ringan	1.563	1.490	16.808.778.500	10.754.177
99	I-4-10-II	Infark Myokard Akut Sedang	1.684	1.625	16.750.371.300	9.946.776
100	K-1-20-I	Prosedur Intestinal Kompleks (Ringan)	821	771	16.724.841.800	20.371.305
Total			565.676	524.410	4.476.928.321.419	7.914.298



STATISTIK JKN 2015-2019

Fakta dan Data Capaian Program Jaminan Kesehatan Nasional

Buku ini berisi fakta dan data obyektif tentang capaian **Program Jaminan Kesehatan Nasional selama 2015-2019** yang dikompilasi dari data server SQL BPJS Kesehatan. Buku yang diterbitkan bersama Dewan Jaminan Sosial Nasional Buku dan BPJS Kesehatan ini diniatkan sebagai sumber informasi dasar bagi masyarakat yang berminat melakukan telaah dan evaluasi lebih mendalam tentang penyelenggaraan jaminan kesehatan di Indonesia.

DJSN mendedikasikan buku ini sebagai bentuk pertanggungjawaban publik atas tugas monitoring yang diembannya. BPJS Kesehatan menjadikan buku ini sebagai perwujudan komitmen terhadap prinsip keterbukaan informasi publik.

Informasi yang tersedia dalam buku ini juga bisa dijadikan sebagai dasar bagi pelaku bisnis di dunia kesehatan untuk menyesuaikan rencana usahanya. Para peneliti dapat melakukan kajian lanjutan tentang berbagai aspek layanan kesehatan. Pemerintah, baik pusat maupun daerah, juga dapat memanfaatkannya untuk perencanaan dan penyediaan jenis-jenis layanan kesehatan, termasuk perencanaan jumlah obat untuk penyakit tertentu.



Gedung Kemenko PMK (Lt. 11)
Jalan Medan Merdeka Barat No. 3
Jakarta Pusat 10110
Telp. 021 3459444
Email: contact@djsn.go.id
Website: www.djsn.go.id



BPJS Kesehatan Kantor Pusat
Jalan Letjen Suprpto
Cempaka Putih, Jakarta 10510
Telp. 021-4212938
Website: www.bpjs-kesehatan.go.id

ISBN 978-602-18863-5-9 (PDF)





BPJS Kesehatan
Badan Penyelenggara Jaminan Sosial



**Fakta dan Data Capaian Program
Jaminan Kesehatan Nasional**

JAWA BARAT

**DEWAN JAMINAN SOSIAL NASIONAL
BPJS KESEHATAN**



JAWA BARAT

Fakta dan Data Capaian Program
Jaminan Kesehatan Nasional
Provinsi Jawa Barat 2015-2019

LAMPIRAN BUKU STATISTIK JKN 2015-2019

ISBN 978-602-18863-5-9 (PDF)

Diterbitkan di Jakarta oleh Dewan Jaminan Sosial Nasional (DJSN)
dan Badan Penyelenggara Jaminan Sosial (BPJS) Kesehatan

Edisi Pertama, 2021

Buku ini dapat diakses dalam laman DJSN dan dapat
disebarluaskan kepada siapa saja yang membutuhkannya.
Untuk akuntabilitas, semua pihak yang menggunakan informasi
yang dikutip dari buku ini harus menyebutkan sumber “DJSN dan
BPJS Kesehatan, Statistik JKN 2015-2019”, 2021 hal xxx.

STATISTIK JKN 2015-2019

Fakta dan Data Capaian Program Jaminan Kesehatan Nasional

Tim Penyusun

PENANGGUNG JAWAB

Tb. Achmad Choesni (Ketua DJSN)

Fachmi Idris (Direktur Utama BPJS Kesehatan Masa Jabatan Tahun 2016-2021)

Ali Ghufron Mukti (Direktur Utama BPJS Kesehatan Masa Jabatan Tahun 2021-2026)

KETUA TIM

Asih Eka Putri (Anggota DJSN)

TIM ANALISIS DAN PENULISAN STATISTIK JKN 2014-2018

Hasbullah Thabrany (Tenaga Ahli DJSN)

Royasia Viki Ramadani (CHEPS/Tenaga Ahli DJSN)

Eviati Adawiyah (Tenaga Ahli DJSN)

Athi Rahmawati (Sekretariat DJSN)

Bayu Widyo Sasongko (PPJK Kementerian Kesehatan)

Retno Pujisubekti (TNP2K)

Citra Jaya (BPJS Kesehatan)

Norrasta Ulil Albab (BPJS Kesehatan)

Erzan Dhanalvin (BPJS Kesehatan)

Nilna Rahmi Isna (BPJS Kesehatan)

Yufan Putri (PKMK, Universitas Gadjah Mada)

TIM ANALISIS DAN PENULISAN STATISTIK JKN 2015-2019

Royasia Viki Ramadani (Tenaga Ahli DJSN/HFA Thinkwell)

Athi Rahmawati (Sekretariat DJSN)

Ery Setiawan (Tenaga Ahli DJSN/HFA Thinkwell)

Jusran Mawardi (BPJS Kesehatan)

Citra Jaya (BPJS Kesehatan)

Tria Sofa Purnama (BPJS Kesehatan)

Paramita Diani (BPJS Kesehatan)

Frizco Surgaria BS (BPJS Kesehatan)

Ricky Radius (Sekretariat DJSN)

Wenny Kartika Ayuningtyas (Sekretariat DJSN)

PENYUNTING

Hasbullah Thabrany

Prih Sarnianto



Penerbit

DEWAN JAMINAN SOSIAL NASIONAL

Gedung Kemenko PMK (Lt. 11)

Jalan Medan Merdeka Barat No. 3 Jakarta Pusat 10110



Kata Pengantar

Dewan Jaminan Sosial Nasional (DJSN) dan BPJS Kesehatan kembali menghadirkan buku Statistik JKN. Edisi kali ini mengungkap data dan fakta penyelenggaraan Program Jaminan Kesehatan Nasional (JKN) dalam kurun waktu lima tahun, mulai 2015 hingga tahun 2019.

Data dan fakta JKN ditampilkan melalui delapan indikator yaitu kepesertaan, iuran, fasilitas kesehatan, angka akses, angka konsumsi, rerata biaya satuan klaim, hasil (*outcome*) pengobatan dan distribusi penyakit. Data bersumber dari data rutin peserta yang terdaftar di BPJS Kesehatan yakni 157 juta jiwa (2015), 172 juta jiwa (2016), 188 juta jiwa (2017), 208 juta jiwa (2018), dan 224 juta jiwa (2019). Informasi tentang pemanfaatan pelayanan kesehatan diolah dari 1,5 miliar klaim, 1,4 miliar kunjungan rajal, 65 juta kunjungan rawat inap selama kurun waktu lima tahun.

Statistik JKN edisi kali ini dilengkapi dengan informasi JKN di 34 provinsi dalam lembaran terpisah untuk masing-masing provinsi. Pada buku ini ditampilkan lampiran informasi JKN di Provinsi Jawa Barat yang terdiri dari data tahun 2019 dengan indikator (1) Distribusi hasil pengobatan, (2) Distribusi 100 penyakit kunjungan terbanyak menurut diagnosis primer, (3) Distribusi 100 penyakit kunjungan terbanyak menurut kode INA CBGs, dan (4) Distribusi 100 penyakit biaya tertinggi menurut kode INA CBGs.

Publikasi ini diharapkan dapat memenuhi kebutuhan informasi tentang penyelenggaraan JKN di tingkat nasional hingga provinsi dan kabupaten/kota. Informasi dalam buku ini menjadi rujukan obyektif dalam pemantauan, pelaksanaan evaluasi dan penilaian keberhasilan program JKN. Kami mengucapkan terima kasih kepada seluruh pihak yang telah berkontribusi dalam penyusunan Buku Statistik JKN 2015-2019 hingga dapat diterbitkan.

Jakarta, Juni 2021

Ketua Kelompok Kerja
Pengolahan dan Analisis Data JKN 2015-2019

dr. Asih Eka Putri, MPPM, MM



Daftar Isi

	Hal
Kata Pengantar	v
Daftar Isi	vii
Tabel 1 Distribusi Hasil Pengobatan RJTL Menurut Hak Kelas Perawatan	1
Tabel 2 Distribusi Hasil Pengobatan RJTL Menurut Segmen Kepesertaan	1
Tabel 3 Distribusi Hasil Pengobatan RITL Menurut Hak Kelas Perawatan	1
Tabel 4 Distribusi Hasil Pengobatan RITL Menurut Segmen	1
Tabel 5 Diagnosis Primer dengan Kunjungan Terbanyak pada Pelayanan RJTP	2
Tabel 6 Diagnosis Primer dengan Kunjungan Terbanyak pada Pelayanan RITP	5
Tabel 7 Diagnosis Primer dengan Kunjungan Terbanyak pada Pelayanan RJTL	8
Tabel 8 Diagnosis Primer dengan Kunjungan Terbanyak pada Pelayanan RITL	11
Tabel 9 Kode INA CBGs Kunjungan Terbanyak pada RJTL	14
Tabel 10 Kode INA CBGs Kunjungan Terbanyak pada RITL	18
Tabel 11 Kode INA CBGs dengan Total Biaya Klaim Tertinggi pada RJTL	23
Tabel 12 Kode INA CBGs dengan Total Biaya Klaim Tertinggi pada RITL	28



Tabel 1 Distribusi Hasil Pengobatan RJTL Menurut Hak Kelas Perawatan di Provinsi Jawa Barat Tahun 2019

Hak Kelas		Meninggal	Pulang Paksa	Rujuk	Sehat	Tidak Tahu	Total
1	%	0,02	0,02	0,75	98,52	0,69	100
2	%	0,02	0,02	0,99	98,37	0,60	100
3	%	0,04	0,03	1,04	98,26	0,63	100
Seluruh Kelas	N	4.256	3.979	149.412	15.626.886	101.865	15.886.398
	%	0,03	0,03	0,94	98,37	0,64	100

Tabel 2 Distribusi Hasil Pengobatan RJTL Menurut Segmen di Provinsi Jawa Barat Tahun 2019

Segmen		Meninggal	Pulang Paksa	Rujuk	Sehat	Tidak Tahu	Total
PBI APBN	%	0,05	0,05	1,21	98,00	0,69	100
PBI APBD	%	0,04	0,03	0,90	98,46	0,57	100
PPU	%	0,01	0,02	0,93	98,43	0,60	100
PBPU	%	0,02	0,02	0,91	98,37	100,73	200,05
BP	%	0,03	0,01	0,67	98,73	4,93	104,37
Seluruh Segmen	N	4.256	3.979	149.412	15.626.886	101.865	15.886.398
	%	0,03	0,03	0,94	98,37	0,64	100

Tabel 3 Distribusi Hasil Pengobatan RITL Menurut Hak Kelas Perawatan di Provinsi Jawa Barat Tahun 2019

Hak Kelas		Meninggal	Pulang Paksa	Rujuk	Sehat	Tidak Tahu	Total
1	%	2,22	1,19	0,67	95,84	0,09	100
2	%	2,02	1,13	0,59	96,12	0,14	100
3	%	3,38	1,92	0,65	93,91	0,14	100
Seluruh Kelas	N	54.122	30.326	12.658	1.878.469	2.498	1.978.073
	%	2,74	1,53	0,64	94,96	0,13	100

Tabel 4 Distribusi Hasil Pengobatan RITL Menurut Segmen di Provinsi Jawa Barat Tahun 2019

Segmen		Meninggal	Pulang Paksa	Rujuk	Sehat	Tidak Tahu	Total
PBI APBN	%	3,89	2,26	0,63	93,08	0,14	100
PBI APBD	%	3,57	1,76	0,71	93,79	0,17	100
PPU	%	1,15	1,09	0,50	97,13	0,13	100
PBPU	%	2,96	1,46	0,73	94,74	6,72	106,62
BP	%	6,36	1,41	1,06	91,06	0,56	100,46
Seluruh Segmen	N	54.122	30.326	12.658	1.878.469	2.498	1.978.073
	%	2,74	1,53	0,64	94,96	0,13	100

Tabel 5 Diagnosis Primer dengan Kunjungan Terbanyak pada Pelayanan RJTP Tahun 2019 di Provinsi Jawa Barat

No.	Kode ICD X	Diagnosis Primer	Jumlah Kunjungan	Jumlah Peserta
1	J069	Acute upper respiratory infection, unspecified	3.276.087	2.048.885
2	J00	Acute nasopharyngitis [common cold]	1.829.409	1.318.378
3	I10	Essential (primary) hypertension	1.539.176	680.702
4	K30	Dyspepsia	1.515.194	1.110.057
5	M791	Myalgia	1.262.518	912.466
6	R509	Fever, unspecified	893.303	703.994
7	A09	Diarrhoea and gastroenteritis of presumed infectious origin	718.414	614.063
8	R51	Headache	715.113	573.233
9	K297	Gastritis, unspecified	652.655	498.183
10	J06	Acute upper respiratory infections of multiple and unspecified sites	553.924	426.264
11	J029	Acute pharyngitis, unspecified	551.690	456.190
12	R05	Cough	377.965	306.169
13	K040	Pulpitis	355.624	247.784
14	K041	Necrosis of pulp	339.866	217.890
15	J02	Acute pharyngitis	325.083	278.549
16	R50	Fever of other and unknown origin	272.169	230.013
17	L309	Dermatitis, unspecified	245.742	207.528
18	M545	Low back pain	221.378	166.578
19	L30	Other dermatitis	202.479	174.572
20	I500	Congestive heart failure	187.188	87.738
21	E11	Non-insulin-dependent diabetes mellitus	186.926	89.736
22	J11	Influenza, virus not identified	186.566	140.878
23	Z309	Contraceptive management, unspecified	182.282	96.686
24	H10	Conjunctivitis	176.113	162.825
25	K29	Gastritis and duodenitis	167.184	138.392
26	Z349	Supervision of normal pregnancy, unspecified	148.386	78.443
27	E119	Non-insulin-dependent diabetes mellitus without complications	144.728	61.357
28	Z34	Supervision of normal pregnancy	141.467	77.005
29	K02	Dental caries	130.375	104.725
30	K021	Caries of dentine	126.767	93.370
31	J068	Other acute upper respiratory infections of multiple sites	125.892	81.901
32	A010	Typhoid fever	125.040	105.993
33	Z369	Antenatal screening, unspecified	119.637	59.348
34	B86	Scabies	118.331	97.351
35	J45	Asthma	111.258	74.353
36	Z719	Counselling, unspecified	106.053	87.048

No.	Kode ICD X	Diagnosis Primer	Jumlah Kunjungan	Jumlah Peserta
37	H109	Conjunctivitis, unspecified	102.874	96.156
38	I11	Hypertensive heart disease	101.042	59.424
39	Z000	General medical examination	98.177	71.999
40	Z30	Contraceptive management	93.507	57.899
41	K047	Periapical abscess without sinus	91.982	74.425
42	M790	Rheumatism, unspecified	88.369	69.518
43	H527	Disorder of refraction, unspecified	84.089	78.100
44	M069	Rheumatoid arthritis, unspecified	83.010	59.317
45	L20	Atopic dermatitis	82.870	72.501
46	J111	Influenza with other respiratory manifestations, virus not identified	82.172	62.716
47	K029	Dental caries, unspecified	81.152	64.686
48	J039	Acute tonsillitis, unspecified	80.000	70.578
49	R11	Nausea and vomiting	79.999	74.055
50	E14	Unspecified diabetes mellitus	79.863	36.772
51	A15	Respiratory tuberculosis, bacteriologically and histologically confirmed	79.280	40.174
52	I64	Stroke, not specified as haemorrhage or infarction	78.809	39.978
53	E118	Non-insulin-dependent diabetes mellitus with unspecified complications	77.665	40.030
54	H521	Myopia	75.403	71.006
55	M13	Other arthritis	74.058	58.801
56	L23	Allergic contact dermatitis	72.193	63.343
57	J060	Acute laryngopharyngitis	71.893	55.749
58	Z36	Antenatal screening	71.493	41.434
59	K006	Disturbances in tooth eruption	70.565	54.063
60	J03	Acute tonsillitis	69.583	62.165
61	K291	Other acute gastritis	69.477	55.135
62	Z348	Supervision of other normal pregnancy	69.135	37.275
63	Z392	Routine postpartum follow-up	68.039	40.381
64	L50	Urticaria	67.956	61.270
65	K25	Gastric ulcer	66.540	52.487
66	I15	Secondary hypertension	64.568	40.142
67	H814	Vertigo of central origin	64.527	55.400
68	J10	Influenza due to other identified influenza virus	63.228	44.509
69	L239	Allergic contact dermatitis, unspecified cause	62.438	52.377
70	F20	Schizophrenia	62.057	21.572
71	G44	Other headache syndromes	61.810	54.959
72	K011	Impacted teeth	61.535	50.678
73	Z00	General examination and investigation of persons without complaint and reported diagnosis	59.521	50.832

No.	Kode ICD X	Diagnosis Primer	Jumlah Kunjungan	Jumlah Peserta
74	L029	Cutaneous abscess, furuncle and carbuncle, unspecified	59.194	51.700
75	K04	Diseases of pulp and periapical tissues	58.536	46.953
76	A01	Typhoid and paratyphoid fevers	57.575	51.732
77	I159	Secondary hypertension, unspecified	57.470	31.877
78	G40	Epilepsy	57.089	20.009
79	J40	Bronchitis, not specified as acute or chronic	55.900	44.188
80	M79	Other soft tissue disorders, not elsewhere classified	54.984	45.146
81	I251	Atherosclerotic heart disease	54.478	26.628
82	L209	Atopic dermatitis, unspecified	53.449	46.397
83	K296	Other gastritis	52.918	42.303
84	M792	Neuralgia and neuritis, unspecified	52.917	43.789
85	I25	Chronic ischaemic heart disease	52.279	28.640
86	J459	Asthma, unspecified	51.459	37.536
87	N390	Urinary tract infection, site not specified	51.407	45.528
88	L02	Cutaneous abscess, furuncle and carbuncle	50.758	45.253
89	K050	Acute gingivitis	50.682	44.856
90	I110	Hypertensive heart disease with (congestive) heart failure	50.104	29.821
91	J399	Disease of upper respiratory tract, unspecified	49.741	31.512
92	M199	Arthrosis, unspecified	49.193	36.380
93	R500	Fever with chills	49.165	41.755
94	A16	Respiratory tuberculosis, not confirmed bacteriologically or histologically	48.280	28.880
95	I84	Haemorrhoids	47.624	39.407
96	K05	Gingivitis and periodontal diseases	47.574	40.928
97	I119	Hypertensive heart disease without (congestive) heart failure	47.294	25.437
98	A150	Tuberculosis of lung, confirmed by sputum microscopy with or without culture	46.948	19.108
99	G43	Migraine	46.669	41.103
100	E149	Unspecified diabetes mellitus without complications	46.436	21.687
Total			22.542.984	15.909.106

Tabel 6 Diagnosis Primer dengan Kunjungan Terbanyak pada Pelayanan RITP Tahun 2019 di Provinsi Jawa Barat

No.	Kode ICD X	Diagnosis Primer	Jumlah Admisi	Jumlah Peserta
1	O809	Single spontaneous delivery, unspecified	59.205	57.713
2	O800	Spontaneous vertex delivery	48.352	47.125
3	O80	Single spontaneous delivery	30.379	29.403
4	A010	Typhoid fever	21.339	20.530
5	A09	Diarrhoea and gastroenteritis of presumed infectious origin	18.383	17.795
6	K30	Dyspepsia	16.383	15.450
7	O801	Spontaneous breech delivery	13.049	12.722
8	O808	Other single spontaneous delivery	10.939	10.637
9	R509	Fever, unspecified	10.549	10.256
10	K297	Gastritis, unspecified	8.103	7.660
11	A01	Typhoid and paratyphoid fevers	6.468	6.299
12	Z370	Single live birth	5.482	5.295
13	I10	Essential (primary) hypertension	4.933	4.705
14	A90	Dengue fever [classical dengue]	3.643	3.579
15	K29	Gastritis and duodenitis	3.345	3.195
16	A91	Dengue haemorrhagic fever	3.314	3.247
17	R50	Fever of other and unknown origin	2.897	2.824
18	K291	Other acute gastritis	2.260	2.138
19	J069	Acute upper respiratory infection, unspecified	2.091	2.065
20	R11	Nausea and vomiting	1.948	1.872
21	J45	Asthma	1.813	1.648
22	Z34	Supervision of normal pregnancy	1.390	1.351
23	I500	Congestive heart failure	1.350	1.208
24	H814	Vertigo of central origin	1.080	1.044
25	O211	Hyperemesis gravidarum with metabolic disturbance	990	893
26	O210	Mild hyperemesis gravidarum	980	891
27	A099	Gastroenteritis and colitis of unspecified origin	945	924
28	J00	Acute nasopharyngitis [common cold]	894	880
29	R104	Other and unspecified abdominal pain	860	836
30	R10	Abdominal and pelvic pain	859	834
31	O471	False labour at or after 37 completed weeks of gestation	835	799
32	E11	Non-insulin-dependent diabetes mellitus	805	760
33	J459	Asthma, unspecified	798	725
34	R51	Headache	661	656
35	K295	Chronic gastritis, unspecified	633	607
36	M791	Myalgia	610	600
37	O000	Abdominal pregnancy	587	570

No.	Kode ICD X	Diagnosis Primer	Jumlah Admisi	Jumlah Peserta
38	R560	Febrile convulsions	583	549
39	I64	Stroke, not specified as haemorrhage or infarction	554	526
40	J40	Bronchitis, not specified as acute or chronic	540	528
41	K296	Other gastritis	537	519
42	Z349	Supervision of normal pregnancy, unspecified	524	515
43	I50	Heart failure	516	470
44	R060	Dyspnoea	505	480
45	J06	Acute upper respiratory infections of multiple and unspecified sites	490	488
46	J180	Bronchopneumonia, unspecified	490	473
47	K25	Gastric ulcer	487	466
48	K219	Gastro-oesophageal reflux disease without oesophagitis	486	469
49	A15	Respiratory tuberculosis, bacteriologically and histologically confirmed	485	461
50	J029	Acute pharyngitis, unspecified	482	475
51	A881	Epidemic vertigo	479	464
52	O840	Multiple delivery, all spontaneous	473	433
53	O630	Prolonged first stage (of labour)	467	465
54	A060	Acute amoebic dysentery	450	444
55	Z33	Pregnant state, incidental	444	426
56	R100	Acute abdomen	437	425
57	J441	Chronic obstructive pulmonary disease with acute exacerbation, unspecified	435	402
58	H811	Benign paroxysmal vertigo	428	410
59	K21	Gastro-oesophageal reflux disease	419	411
60	J449	Chronic obstructive pulmonary disease, unspecified	415	394
61	N390	Urinary tract infection, site not specified	408	400
62	A014	Paratyphoid fever, unspecified	393	386
63	H813	Other peripheral vertigo	378	361
64	Z37	Outcome of delivery	375	369
65	J44	Other chronic obstructive pulmonary disease	375	349
66	R500	Fever with chills	375	365
67	O42	Premature rupture of membranes	374	366
68	B349	Viral infection, unspecified	357	346
69	K299	Gastroduodenitis, unspecified	342	330
70	K277	Peptic ulcer, chronic without haemorrhage or perforation	339	316
71	R42	Dizziness and giddiness	338	329
72	K290	Acute haemorrhagic gastritis	335	318
73	J02	Acute pharyngitis	332	324
74	O141	Severe pre-eclampsia	319	311
75	I639	Cerebral infarction, unspecified	313	305

No.	Kode ICD X	Diagnosis Primer	Jumlah Admisi	Jumlah Peserta
76	A090	Other and unspecified gastroenteritis and colitis of infectious origin	304	299
77	M545	Low back pain	301	296
78	A759	Typhus fever, unspecified	299	295
79	A150	Tuberculosis of lung, confirmed by sputum microscopy with or without culture	297	283
80	D649	Anaemia, unspecified	297	290
81	E14	Unspecified diabetes mellitus	296	287
82	I11	Hypertensive heart disease	293	284
83	N23	Unspecified renal colic	293	287
84	K273	Peptic ulcer, acute without haemorrhage or perforation	285	252
85	O080	Genital tract and pelvic infection following abortion and ectopic and molar pregnancy	282	277
86	J209	Acute bronchitis, unspecified	271	270
87	K27	Peptic ulcer, site unspecified	271	260
88	O149	Pre-eclampsia, unspecified	263	256
89	K521	Toxic gastroenteritis and colitis	251	244
90	O730	Retained placenta without haemorrhage	249	247
91	K529	Noninfective gastroenteritis and colitis, unspecified	248	241
92	Z392	Routine postpartum follow-up	242	235
93	A38	Scarlet fever	241	235
94	O21	Excessive vomiting in pregnancy	237	222
95	O85	Puerperal sepsis	236	230
96	O429	Premature rupture of membranes, unspecified	232	224
97	G44	Other headache syndromes	228	227
98	I15	Secondary hypertension	226	222
99	O008	Other ectopic pregnancy	214	194
100	K921	Melaena	213	207
Total			312.200	301.968

Tabel 7 Diagnosis Primer dengan Kunjungan Terbanyak pada Pelayanan RJTL Tahun 2019 di Provinsi Jawa Barat

No.	Kode ICD X	Diagnosis Primer	Jumlah Kunjungan	Jumlah Peserta
1	Z098	Follow-up examination after other treatment for other conditions	7.572.758	1.601.669
2	Z501	Other physical therapy	939.986	82.217
3	Z491	Extracorporeal dialysis	450.915	7.957
4	Z509	Care involving use of rehabilitation procedure, unspecified	238.064	18.870
5	Z719	Counselling, unspecified	216.834	138.333
6	Z099	Follow-up examination after unspecified treatment for other conditions	184.567	41.529
7	Z992	Dependence on renal dialysis	180.731	4.081
8	Z097	Follow-up examination after combined treatment for other conditions	173.532	50.553
9	Z490	Preparatory care for dialysis	172.341	3.281
10	Z012	Dental examination	145.605	46.280
11	Z093	Follow-up examination after psychotherapy	143.335	17.828
12	K30	Dyspepsia	141.965	123.423
13	R509	Fever, unspecified	139.088	124.506
14	Z480	Attention to surgical dressings and sutures	118.989	82.594
15	Z090	Follow-up examination after surgery for other conditions	105.984	72.296
16	Z489	Surgical follow-up care, unspecified	104.857	68.597
17	Z010	Examination of eyes and vision	103.158	47.073
18	Z488	Other specified surgical follow-up care	94.639	63.585
19	Z961	Presence of intraocular lens	93.097	37.717
20	Z492	Other dialysis	90.850	1.851
21	Z867	Personal history of diseases of the circulatory system	84.555	20.258
22	Z507	Occupational therapy and vocational rehabilitation, not elsewhere classified	75.113	5.163
23	Z348	Supervision of other normal pregnancy	73.364	41.156
24	Z359	Supervision of high-risk pregnancy, unspecified	73.177	38.053
25	Z349	Supervision of normal pregnancy, unspecified	70.853	39.999
26	J459	Asthma, unspecified	70.658	46.234
27	Z088	Follow-up examination after other treatment for malignant neoplasm	67.038	18.074
28	Z508	Care involving use of other rehabilitation procedures	63.871	6.998
29	A099	Gastroenteritis and colitis of unspecified origin	62.959	59.244
30	R104	Other and unspecified abdominal pain	62.448	56.582
31	Z038	Observation for other suspected diseases and conditions	62.204	51.312
32	N185	Chronic kidney disease, stage 5	59.895	6.787
33	K041	Necrosis of pulp	56.848	44.499
34	J069	Acute upper respiratory infection, unspecified	52.431	47.637

No.	Kode ICD X	Diagnosis Primer	Jumlah Kunjungan	Jumlah Peserta
35	I10	Essential (primary) hypertension	51.643	45.811
36	Z866	Personal history of diseases of the nervous system and sense organs	49.322	15.261
37	H521	Myopia	47.780	46.851
38	Z873	Personal history of diseases of the musculoskeletal system and connective tissue	43.676	8.415
39	Z510	Radiotherapy session	43.206	2.332
40	Z861	Personal history of infectious and parasitic diseases	43.146	15.310
41	D561	Beta thalassaemia	41.640	3.825
42	Z505	Speech therapy	39.204	3.771
43	E119	Non-insulin-dependent diabetes mellitus without complications	37.317	31.064
44	H522	Astigmatism	36.713	35.987
45	Z018	Other specified special examinations	35.328	14.547
46	Z030	Observation for suspected tuberculosis	35.079	24.682
47	Z863	Personal history of endocrine, nutritional and metabolic diseases	34.810	9.016
48	Z390	Care and examination immediately after delivery	33.465	27.005
49	H269	Cataract, unspecified	33.274	24.063
50	Z358	Supervision of other high-risk pregnancies	32.743	16.544
51	I500	Congestive heart failure	32.716	28.223
52	N189	Chronic renal failure, unspecified	32.618	7.042
53	A010	Typhoid fever	32.220	30.486
54	K040	Pulpitis	32.215	26.604
55	A162	Tuberculosis of lung, without mention of bacteriological or histological confirmation	32.017	27.343
56	Z478	Other specified orthopaedic follow-up care	31.817	10.904
57	Z011	Examination of ears and hearing	28.841	14.864
58	K219	Gastro-oesophageal reflux disease without oesophagitis	28.582	26.268
59	B349	Viral infection, unspecified	28.503	27.547
60	Z718	Other specified counselling	27.969	19.984
61	Z392	Routine postpartum follow-up	27.743	23.623
62	Z874	Personal history of diseases of the genitourinary system	26.814	8.118
63	Z511	Chemotherapy session for neoplasm	26.569	5.869
64	Z870	Personal history of diseases of the respiratory system	26.552	10.808
65	Z479	Orthopaedic follow-up care, unspecified	26.403	10.162
66	M545	Low back pain	26.125	20.542
67	H612	Impacted cerumen	25.713	24.351
68	I251	Atherosclerotic heart disease	25.604	22.555
69	H250	Senile incipient cataract	24.789	18.388
70	H259	Senile cataract, unspecified	22.603	17.914

No.	Kode ICD X	Diagnosis Primer	Jumlah Kunjungan	Jumlah Peserta
71	Z039	Observation for suspected disease or condition, unspecified	22.463	19.267
72	K011	Impacted teeth	22.395	19.720
73	R51	Headache	21.005	19.308
74	H524	Presbyopia	20.882	20.676
75	Z988	Other specified postsurgical states	20.439	14.922
76	N40	Hyperplasia of prostate	20.125	14.544
77	I119	Hypertensive heart disease without (congestive) heart failure	19.619	17.458
78	R11	Nausea and vomiting	19.459	18.911
79	J40	Bronchitis, not specified as acute or chronic	19.433	18.653
80	Z751	Person awaiting admission to adequate facility elsewhere	18.559	14.567
81	N390	Urinary tract infection, site not specified	18.189	17.314
82	J449	Chronic obstructive pulmonary disease, unspecified	18.129	14.201
83	J180	Bronchopneumonia, unspecified	17.845	16.180
84	Z871	Personal history of diseases of the digestive system	16.971	8.649
85	G409	Epilepsy, unspecified	16.834	11.099
86	N200	Calculus of kidney	16.705	12.058
87	M5459	Low back pain, site unspecified	16.425	13.006
88	Z758	Other problems related to medical facilities and other health care	16.416	11.577
89	Z865	Personal history of other mental and behavioural disorders	16.359	2.795
90	M199	Arthrosis, unspecified	16.040	8.607
91	N23	Unspecified renal colic	15.718	14.491
92	I64	Stroke, not specified as haemorrhage or infarction	15.681	12.409
93	E149	Unspecified diabetes mellitus without complications	15.576	12.049
94	D24	Benign neoplasm of breast	15.473	13.584
95	Z139	Special screening examination, unspecified	14.560	1.177
96	R074	Chest pain, unspecified	14.398	13.645
97	Z753	Unavailability and inaccessibility of health-care facilities	14.135	10.014
98	R42	Dizziness and giddiness	14.104	13.007
99	K409	Unilateral or unspecified inguinal hernia, without obstruction or gangrene	14.087	12.706
100	J029	Acute pharyngitis, unspecified	14.086	13.497
Total			14.073.578	4.232.406

Tabel 8 Diagnosis Primer dengan Kunjungan Terbanyak pada Pelayanan RITL Tahun 2019 di Provinsi Jawa Barat

No.	Kode ICD X	Diagnosis Primer	Jumlah Admisi	Jumlah Peserta
1	A010	Typhoid fever	104.320	101.070
2	A099	Gastroenteritis and colitis of unspecified origin	83.373	79.537
3	P034	Fetus and newborn affected by caesarean delivery	71.896	71.879
4	A91	Dengue haemorrhagic fever	58.081	57.765
5	K30	Dyspepsia	52.629	49.441
6	J180	Bronchopneumonia, unspecified	42.193	38.922
7	A499	Bacterial infection, unspecified	35.509	34.450
8	B349	Viral infection, unspecified	33.823	33.211
9	A90	Dengue fever [classical dengue]	30.445	30.275
10	O342	Maternal care due to uterine scar from previous surgery	28.358	28.306
11	N185	Chronic kidney disease, stage 5	23.282	12.234
12	I639	Cerebral infarction, unspecified	21.373	20.693
13	I500	Congestive heart failure	21.314	18.348
14	D649	Anaemia, unspecified	19.709	16.672
15	A090	Other and unspecified gastroenteritis and colitis of infectious origin	19.628	19.008
16	E119	Non-insulin-dependent diabetes mellitus without complications	18.743	17.238
17	A162	Tuberculosis of lung, without mention of bacteriological or histological confirmation	18.559	17.385
18	J189	Pneumonia, unspecified	18.240	17.595
19	O420	Premature rupture of membranes, onset of labour within 24 hours	18.112	18.045
20	K409	Unilateral or unspecified inguinal hernia, without obstruction or gangrene	17.534	17.155
21	P599	Neonatal jaundice, unspecified	16.527	16.138
22	I251	Atherosclerotic heart disease	15.249	13.739
23	D24	Benign neoplasm of breast	13.841	13.367
24	J069	Acute upper respiratory infection, unspecified	12.813	12.556
25	Z511	Chemotherapy session for neoplasm	12.714	3.096
26	O429	Premature rupture of membranes, unspecified	11.994	11.889
27	J459	Asthma, unspecified	11.455	10.167
28	R560	Febrile convulsions	11.427	10.529
29	O020	Blighted ovum and nonhydatidiform mole	11.352	11.263
30	I10	Essential (primary) hypertension	11.078	10.815
31	I64	Stroke, not specified as haemorrhage or infarction	10.921	10.733
32	E115	Non-insulin-dependent diabetes mellitus with peripheral circulatory complications	10.910	9.181
33	N390	Urinary tract infection, site not specified	10.732	10.586
34	O141	Severe pre-eclampsia	10.614	10.146

No.	Kode ICD X	Diagnosis Primer	Jumlah Admisi	Jumlah Peserta
35	O410	Olihydramnios	10.491	10.462
36	O210	Mild hyperemesis gravidarum	10.237	8.513
37	K219	Gastro-oesophageal reflux disease without oesophagitis	9.861	9.381
38	K358	Acute appendicitis, other and unspecified	9.774	9.721
39	O809	Single spontaneous delivery, unspecified	9.159	9.157
40	O630	Prolonged first stage (of labour)	8.606	8.603
41	I110	Hypertensive heart disease with (congestive) heart failure	8.540	7.993
42	N189	Chronic renal failure, unspecified	8.308	6.071
43	P071	Other low birth weight	8.282	8.211
44	I200	Unstable angina	8.197	7.618
45	I120	Hypertensive renal disease with renal failure	8.076	5.135
46	N40	Hyperplasia of prostate	7.985	7.569
47	O339	Maternal care for disproportion, unspecified	7.797	7.792
48	J449	Chronic obstructive pulmonary disease, unspecified	7.769	6.941
49	O13	Gestational [pregnancy-induced] hypertension without significant proteinuria	7.360	7.265
50	O064	Unspecified abortion, incomplete, without complication	7.328	7.252
51	J441	Chronic obstructive pulmonary disease with acute exacerbation, unspecified	7.300	6.213
52	R104	Other and unspecified abdominal pain	7.004	6.865
53	O322	Maternal care for transverse and oblique lie	6.575	6.570
54	O631	Prolonged second stage (of labour)	6.425	6.420
55	O321	Maternal care for breech presentation	6.383	6.372
56	P211	Mild and moderate birth asphyxia	6.358	6.356
57	R509	Fever, unspecified	6.242	6.154
58	J40	Bronchitis, not specified as acute or chronic	6.204	6.085
59	I619	Intracerebral haemorrhage, unspecified	6.047	5.940
60	O034	Spontaneous abortion, incomplete, without complication	6.045	5.996
61	D210	Other benign neoplasm of connective and other soft tissue of head, face and neck	5.783	5.722
62	K011	Impacted teeth	5.742	5.683
63	O622	Other uterine inertia	5.708	5.706
64	J209	Acute bronchitis, unspecified	5.633	5.472
65	I214	Acute subendocardial myocardial infarction	5.517	5.093
66	I48	Atrial fibrillation and flutter	5.393	4.542
67	I638	Other cerebral infarction	5.267	5.154
68	I509	Heart failure, unspecified	5.151	4.607
69	O364	Maternal care for intrauterine death	5.123	5.098
70	I209	Angina pectoris, unspecified	5.064	4.477
71	J350	Chronic tonsillitis	4.960	4.930

No.	Kode ICD X	Diagnosis Primer	Jumlah Admisi	Jumlah Peserta
72	N200	Calculus of kidney	4.931	4.559
73	O470	False labour before 37 completed weeks of gestation	4.792	4.530
74	I119	Hypertensive heart disease without (congestive) heart failure	4.692	4.550
75	J90	Pleural effusion, not elsewhere classified	4.661	3.951
76	O441	Placenta praevia with haemorrhage	4.622	4.024
77	A165	Tuberculous pleurisy, without mention of bacteriological or histological confirmation	4.473	4.148
78	A150	Tuberculosis of lung, confirmed by sputum microscopy with or without culture	4.405	4.217
79	H813	Other peripheral verti	4.384	4.264
80	C509	Malignant neoplasm of breast, unspecified	4.292	3.369
81	A419	Septicaemia, unspecified	4.227	4.171
82	N201	Calculus of ureter	4.214	3.848
83	K746	Other and unspecified cirrhosis of liver	4.183	3.164
84	I132	Hypertensive heart and renal disease with both (congestive) heart failure and renal failure	4.179	3.312
85	K352	Acute appendicitis with generalized peritonitis	4.157	4.146
86	I219	Acute myocardial infarction, unspecified	4.146	4.001
87	Z038	Observation for other suspected diseases and conditions	4.139	4.068
88	D259	Leiomyoma of uterus, unspecified	3.919	3.554
89	A014	Paratyphoid fever, unspecified	3.918	3.890
90	R11	Nausea and vomiting	3.894	3.840
91	N832	Other and unspecified ovarian cysts	3.846	3.696
92	O829	Delivery by caesarean section, unspecified	3.843	3.843
93	O689	Labour and delivery complicated by fetal stress, unspecified	3.842	3.837
94	H814	Verti of central origin	3.821	3.741
95	K921	Melaena	3.806	3.635
96	J440	Chronic obstructive pulmonary disease with acute lower respiratory infection	3.740	3.507
97	O800	Spontaneous vertex delivery	3.701	3.701
98	E876	Hypokalaemia	3.649	3.235
99	O48	Prolonged pregnancy	3.543	3.542
100	D219	Other benign neoplasm of connective and other soft tissue, unspecified	3.499	3.467
Total			1.289.960	1.212.383

Tabel 9 Kode INA CBGs Kunjungan Terbanyak pada RJTL Tahun 2019 di Provinsi Jawa Barat

No.	Kode INA CBGs	Nama INA CBGs	Jumlah Kunjungan	Jumlah Peserta	Total Biaya Klaim	Rata-Rata Biaya Per Kunjungan
1	Q-5-44-0	Penyakit Kronis Kecil Lain-Lain	8.665.100	1.995.883	1.796.040.394.923	207.273
2	M-3-16-0	Prosedur Therapi Fisik Dan Prosedur Kecil Muskuloskeletal	1.152.840	105.841	131.876.313.500	114.393
3	N-3-15-0	Prosedur Dialisis	1.057.369	17.706	908.165.737.900	858.892
4	Q-5-42-0	Penyakit Akut Kecil Lain-lain	660.342	511.940	125.944.138.100	190.726
5	Z-3-12-0	Prosedur Rehabilitasi	530.859	45.926	80.975.927.000	152.538
6	Q-5-18-0	Konsultasi Atau Pemeriksaan Lain-Lain	432.815	253.695	59.506.613.500	137.487
7	Z-3-25-0	Prosedur Ultrasound Ginekologik	394.012	212.729	121.568.053.600	308.539
8	Z-3-27-0	Perawatan Luka	371.949	236.445	72.006.894.700	193.593
9	U-3-16-0	Prosedur Pada Gigi	354.531	120.586	103.731.628.100	292.588
10	Z-3-23-0	Prosedur Ultrasound Lain-Lain	216.483	166.907	124.489.791.000	575.056
11	K-5-18-0	Other Digestive System Disorders	192.128	165.180	48.831.816.700	254.163
12	H-3-12-0	Prosedur Lain-lain pada Mata	181.195	101.174	39.651.497.000	218.833
13	J-3-13-0	Prosedur Terapi Saluran Pernafasan	180.741	105.609	58.374.704.300	322.974
14	U-3-15-0	Prosedur Lain-Lain Pada Telinga, Hidung, Mulut Dan Tenggorokan	123.178	75.153	32.206.616.000	261.464
15	Q-5-25-0	Gastrointestinal Akut	110.278	99.675	15.741.110.800	142.740
16	Q-5-43-0	Penyakit Kronis Besar Lain-Lain	103.496	86.707	28.536.231.900	275.723
17	I-3-13-0	Prosedur Ekokardiografi	76.845	67.470	26.505.822.800	344.926
18	D-3-10-0	Prosedur Transfusi & Terapi Sumsum Tulang	62.975	6.686	65.395.902.400	1.038.442
19	Q-5-12-0	Gigi	62.343	55.557	13.214.847.900	211.970
20	M-3-11-0	Prosedur Diagnostik Dan Terapeutik Muskuloskeletal	61.307	25.097	25.820.272.400	421.164
21	H-2-36-0	Prosedur Operasi Katarak	60.326	45.216	380.623.696.200	6.309.447
22	Q-5-41-0	Penyakit Akut Besar Lain-Lain	51.880	48.691	15.591.068.600	300.522
23	C-3-10-0	Prosedur Radioterapi	42.461	2.065	45.274.642.300	1.066.264
24	H-3-13-0	Prosedur Diagnostik & Imaging Pada Mata	40.535	26.128	11.063.650.900	272.941
25	Q-5-23-0	Pemeriksaan Antepartum	36.938	25.520	4.927.969.000	133.412

No.	Kode INA CBGs	Nama INA CBGs	Jumlah Kunjungan	Jumlah Peserta	Total Biaya Klaim	Rata-Rata Biaya Per Kunjungan
26	Q-5-29-0	Gagal Jantung Kongestif dan Kondisi Jantung Lain-lain	33.853	29.691	18.248.047.700	539.038
27	Q-5-32-0	Saluran Kemih Akut	32.500	28.021	8.461.620.100	260.358
28	N-3-14-0	Prosedur Kecil Endoskopi Pada Saluran Kemih	29.220	17.398	10.334.500.000	353.679
29	Q-5-38-0	Paru Akut	27.588	25.932	7.061.470.100	255.962
30	F-5-14-0	Psikoterapi Individu Dewasa Bukan Akut	26.997	18.366	5.864.461.000	217.226
31	L-3-12-0	Prosedur Kecil Pada Kulit	26.403	21.116	5.596.697.100	211.972
32	U-3-13-0	Prosedur Diagnostik Lain-Lain Pada Telinga, Hidung, Mulut Dan Tenggorokan	26.156	12.606	8.552.508.700	326.981
33	G-5-17-0	Other Cranial Peripheral Nerve Diseases	25.147	22.492	6.369.580.800	253.294
34	Q-5-26-0	Bronkial Akut	23.589	22.637	4.701.530.800	199.310
35	Q-5-27-0	Sistem Persarafan Pusat Akut	21.479	18.513	3.079.108.000	143.354
36	Z-3-18-0	Ct-Scan Kepala	20.546	19.973	20.459.433.100	995.787
37	J-3-16-0	Prosedur Uji Fungsi Paru	18.658	15.066	9.807.404.000	525.641
38	Q-5-40-0	Infeksi Saluran Kemih Akut	17.963	17.083	2.351.398.600	130.902
39	F-5-10-0	Pelayanan Kesehatan Mental Ekstensif	17.530	5.176	6.297.003.200	359.213
40	C-3-13-0	Kemoterapi Pada Tumor Payudara Atau Ovarium	16.788	3.703	23.012.874.100	1.370.793
41	Q-5-19-0	Kontak Pelayanan Kesehatan Lain-Lain	16.059	5.999	2.002.242.800	124.680
42	I-3-14-0	Prosedur Stress Testing	15.685	15.081	4.663.979.300	297.353
43	Z-3-19-0	Ct Scan Lain-Lain	15.232	13.838	18.823.237.800	1.235.769
44	Z-3-17-0	Pengobatan Nuklir	12.122	6.247	19.103.882.700	1.575.968
45	Q-5-24-0	Pemeriksaan Postpartum	12.025	11.356	1.090.324.700	90.671
46	N-2-21-0	Extracorporeal Shockwave Lithotripsy (Eswl) Pada Saluran Kemih	11.760	6.590	49.226.923.700	4.185.963
47	Z-3-16-0	Prosedur Magnetic Resonance Imaging (Mri)	11.447	10.960	29.303.891.400	2.559.963
48	Z-3-26-0	Prosedur Besar Radiografi	10.902	10.694	8.105.255.000	743.465
49	Q-5-31-0	Fraktur	10.567	9.386	1.451.170.200	137.330
50	U-3-14-0	Prosedur Tes Fungsi Pada Telinga, Hidung, Mulut Dan Tenggorokan	7.889	6.710	2.500.578.500	316.970
51	Q-5-33-0	Hematologi Akut	6.945	6.338	1.148.329.300	165.346
52	Q-5-14-0	Rongent (Plain Film)	6.001	5.806	659.040.900	109.822

No.	Kode INA CBGs	Nama INA CBGs	Jumlah Kunjungan	Jumlah Peserta	Total Biaya Klaim	Rata-Rata Biaya Per Kunjungan
53	U-3-11-0	Prosedur Kecil Lain-Lain Pada Telinga, Hidung, Mulut Dan Tenggorokan	5.938	4.024	1.894.308.500	319.015
54	L-2-42-0	Prosedur Lain-lain pada Kulit dan Jaringan Bawah Kulit	5.878	5.277	1.775.735.700	302.099
55	Z-3-24-0	Prosedur Ultrasound Pembuluh Darah	5.721	4.103	4.213.391.700	736.478
56	H-2-23-0	Prosedur Kecil Pada Mata	5.700	4.263	3.134.935.900	549.989
57	F-5-16-0	Psikoterapi Individu Pada Kanak-Kanak Masalah Kesehatan Mental	5.492	4.173	1.513.540.000	275.590
58	G-3-13-0	Prosedur Elektroensefalografi (Eeg)	5.349	5.208	1.943.437.100	363.327
59	P-9-17-0	Neonatal, Bbl Group-5	5.258	5.212	1.614.273.300	307.013
60	H-3-11-0	Prosedur Kecil Pada Ekstraokuler	5.210	4.646	1.387.152.800	266.248
61	Q-5-36-0	Kekacauan Metabolik Akut	4.930	4.675	1.844.116.600	374.060
62	N-2-12-0	Prosedur Membuat Baru, Merevisi Dan Memindahkan Alat Dialisis	4.596	3.362	11.484.067.900	2.498.709
63	Q-5-30-0	Infark Miokard Akut Dan Aritmia	4.441	4.245	2.786.611.200	627.474
64	J-3-15-0	Prosedur Bronkoskopi	4.421	2.749	2.770.404.900	626.647
65	N-3-11-0	Prosedur Diagnostik Lain Pada Studi Saluran Kemih	4.087	2.490	2.208.992.700	540.492
66	H-2-35-0	Prosedur Kecil Pada Segmen Posterior Mata	3.960	1.814	8.154.189.000	2.059.139
67	K-3-16-0	Prosedur Lain-Lain Pada Gastrointestinal	3.623	3.364	1.656.310.500	457.165
68	Q-5-39-0	Kecelakaan Besar Pada Jaringan Lunak	3.387	3.339	458.250.800	135.297
69	M-3-15-0	Prosedur Aplikasi Casts Dan Splints	3.384	2.028	972.402.600	287.353
70	H-3-10-0	Prosedur Laser Sedang Pada Mata	3.379	1.562	1.778.543.000	526.352
71	W-3-12-0	Prosedur Kecil Ginekologi	3.362	1.523	957.646.100	284.844
72	K-3-10-0	Prosedur Kecil Lain-Lain Pada Gastrointestinal	2.985	2.160	750.975.100	251.583
73	Q-5-34-0	Infeksi Virus Hiv	2.955	2.244	695.927.100	235.508
74	L-3-11-0	Prosedur Besar Pada Kulit	2.953	2.164	1.077.169.300	364.771
75	H-2-22-0	Prosedur Sedang pada Mata	2.802	2.615	2.861.588.200	1.021.266
76	H-2-37-0	Prosedur Photokoagulasi dan Krioterapi pada Retina	2.781	1.513	3.528.914.700	1.268.937
77	K-3-15-0	Prosedur Endoskopi Kecil Pada Gastrointestinal Atas	2.582	2.501	2.168.063.000	839.684

No.	Kode INA CBGs	Nama INA CBGs	Jumlah Kunjungan	Jumlah Peserta	Total Biaya Klaim	Rata-Rata Biaya Per Kunjungan
78	C-3-19-0	Kemoterapi Pada Tumor Limfoma, Myeloma Atau Testis	2.437	602	2.053.489.800	842.630
79	U-2-25-0	Prosedur Pada Telinga Tengah	2.348	1.473	775.316.800	330.203
80	I-3-15-0	Prosedur Pengawasan Fungsi Kardiovaskular	2.006	1.943	734.009.900	365.907
81	Q-5-21-0	Aborsi	1.876	1.797	348.964.200	186.015
82	Q-5-20-0	Aborsi Mengancam	1.850	1.773	315.579.100	170.583
83	D-2-22-0	Prosedur Kecil Pada Nodul Limpa Dan Tymus	1.778	1.725	584.676.200	328.839
84	C-3-11-0	Kemoterapi Pada Tumor Paru & Kandung Kemih	1.773	349	1.515.621.000	854.834
85	Q-5-37-0	Cardiac Arrest, Respiratory Arrest & Shock	1.741	1.734	466.693.400	268.061
86	K-3-11-0	Prosedur Kecil Pada Anus & Rektum	1.735	646	763.875.200	440.274
87	J-3-17-0	Prosedur Lain-Lain Pada Sistem Saluran Pernafasan	1.622	1.361	425.751.900	262.486
88	Q-5-28-0	Kecelakaan Sistem Persarafan Pusat	1.621	1.574	309.166.500	190.726
89	U-2-32-0	Prosedur Kecil Pada Mulut Dan Lidah	1.614	1.359	426.426.400	264.205
90	N-3-10-0	Prosedur pada Ginjal dan Ureter	1.524	1.132	481.981.600	316.261
91	H-2-33-0	Prosedur Kecil Pada Segmen Anterior Mata	1.448	1.282	495.684.700	342.324
92	Q-5-22-0	Persalinan Yang Sukar (False Labor)	1.368	1.321	149.539.600	109.313
93	C-3-17-0	Kemoterapi Pada Tumor Kepala Atau Leher	1.340	419	1.884.912.700	1.406.651
94	K-3-13-0	Prosedur Kolonoskopi	1.307	1.257	2.009.437.800	1.537.443
95	C-3-23-0	Kemoterapi Pada Tumor Lain-Lain	1.247	490	612.076.000	490.839
96	G-3-11-0	Prosedur Injeksi Pada Saraf Perifer	1.245	910	417.937.200	335.693
97	C-3-18-0	Kemoterapi Pada Leukemia Akut	1.223	256	588.215.700	480.961
98	E-3-10-0	Prosedur Diagnostik Pada Kelenjar Endokrin	1.083	1.053	383.569.200	354.173
99	Q-5-35-0	Infeksi Akut	1.071	1.039	467.314.200	436.334
100	W-2-34-0	Prosedur Ginekologi Lain-Lain	1.024	940	353.836.900	345.544
Total			15.865.432	5.098.053	4.694.536.858.823	295.897

Tabel 10 Kode INA CBGs Kunjungan Terbanyak pada RITL Tahun 2019 di Provinsi Jawa Barat

No.	Kode INA CBGs	Nama INA CBGs	Jumlah Admisi	Jumlah Peserta	Total Biaya Klaim	Rata-Rata Biaya Per Admisi
1	A-4-14-I	Penyakit Infeksi Bakteri Dan Parasit Lain-Lain Ringan	121.841	117.316	311.087.414.880	2.553.224
2	O-6-10-I	Operasi Pembedahan Caesar Ringan	121.690	121.653	681.739.305.900	5.602.262
3	A-4-13-I	Infeksi Non Bakteri Ringan	109.776	108.274	215.435.561.300	1.962.501
4	K-4-17-I	Nyeri Abdomen & Gastroenteritis Lain-Lain (Ringan)	106.003	100.897	185.470.231.000	1.749.670
5	P-8-17-I	Neonatal, Bbl Group-5 Tanpa Prosedur Mayor Ringan	80.849	78.866	315.167.213.500	3.898.220
6	K-4-18-I	Diagnosis Sistem Pencernaan Lain-Lain (Ringan)	63.992	60.420	96.550.704.720	1.508.793
7	J-4-16-I	Simple Pneumonia & Whooping Cough Ringan	46.581	43.598	185.390.713.610	3.979.964
8	O-6-13-I	Persalinan Vaginal Ringan	40.934	40.922	72.010.452.080	1.759.184
9	L-1-40-I	Prosedur Pada Kulit, Jaringan Bawah Kulit Dan Payudara Ringan	31.492	31.080	140.037.770.947	4.446.773
10	O-6-13-II	Persalinan Vaginal Sedang	30.790	30.773	63.300.183.840	2.055.868
11	J-4-15-I	Peradangan Dan Infeksi Pernafasan Ringan	28.889	26.856	130.907.652.660	4.531.401
12	W-4-16-I	Gangguan Antepartum Ringan	25.443	22.071	60.352.467.800	2.372.066
13	W-1-11-I	Prosedur Dilatasi, Kuret, Intrauterin & Servik Ringan	25.300	24.941	51.178.671.930	2.022.872
14	E-4-10-I	Penyakit Kencing Manis & Gangguan Nutrisi/ Metabolik Ringan	23.544	21.462	92.350.692.100	3.922.472
15	D-4-13-I	Gangguan Sel Darah Merah Selain Krisis Anemia Sel Sickle Ringan	23.381	16.895	74.061.570.800	3.167.596
16	I-4-12-I	Kegagalan Jantung Ringan	22.684	19.603	77.408.826.820	3.412.486
17	U-4-13-I	Peradangan Epiglottis, Telinga Tengah, Ispa Dan Laringotrakeitis Ringan	21.830	21.344	49.536.596.700	2.269.198
18	L-1-50-I	Prosedur Pada Payudara Ringan	21.029	19.561	125.047.620.780	5.946.437
19	O-6-10-II	Operasi Pembedahan Caesar Sedang	20.725	20.718	121.645.215.600	5.869.492
20	N-4-10-II	Tumor Ginjal & Saluran Urin & Gagal Ginjal Sedang	20.450	11.682	84.325.994.000	4.123.520

No.	Kode INA CBGs	Nama INA CBGs	Jumlah Admisi	Jumlah Peserta	Total Biaya Klaim	Rata-Rata Biaya Per Admisi
21	K-1-14-I	Prosedur Hernia Inguinal Dan Femoral Ringan	19.264	18.959	101.777.030.960	5.283.276
22	W-1-10-I	Prosedur Aborsi Ringan	17.295	17.078	32.773.759.820	1.894.985
23	B-4-13-I	Gangguan Hati Selain Tumor, Sirosis Atau Hepatitis Alkoholik Ringan	17.042	16.251	68.921.985.100	4.044.243
24	A-4-14-II	Penyakit Infeksi Bakteri Dan Parasit Lain-Lain Sedang	16.729	16.535	50.740.182.920	3.033.067
25	G-4-22-I	Serangan Kejang Ringan	16.583	14.723	48.962.319.400	2.952.561
26	J-4-17-I	Penyakit Paru Obstruktif Kronis Ringan	16.376	13.985	59.710.656.820	3.646.230
27	J-4-21-I	Gejala, Tanda Dan Diagnosis Sistem Pernafasan Lain-Lain (Ringan)	16.364	15.709	51.451.018.040	3.144.159
28	G-4-14-I	Kecelakaan Pembuluh Darah Otak Dengan Infark Ringan	15.857	15.559	81.639.168.300	5.148.462
29	Z-4-12-I	Faktor-Faktor Yang Mempengaruhi Status Kesehatan Lain-Lain (Ringan)	15.142	14.310	25.753.519.320	1.700.800
30	K-1-13-I	Prosedur Appendik Ringan	13.858	13.851	51.158.693.500	3.691.636
31	J-4-18-I	Asthma & Bronkiolitis Ringan	13.433	11.973	32.775.565.720	2.439.929
32	I-4-12-II	Kegagalan Jantung Sedang	13.234	11.666	54.674.775.540	4.131.387
33	U-4-11-I	Dysequilibrium Ringan	13.045	12.536	21.319.063.600	1.634.271
34	I-4-17-I	Hipertensi Ringan	13.001	12.622	26.943.947.660	2.072.452
35	K-4-18-II	Diagnosis Sistem Pencernaan Lain-Lain (Sedang)	12.921	12.163	30.885.046.800	2.390.298
36	N-4-12-I	Infeksi Ginjal Dan Saluran Urin Ringan	12.412	12.126	32.582.549.200	2.625.085
37	P-8-13-I	Neonatal, Bbl Group-4 Tanpa Prosedur Mayor Ringan	12.283	12.027	70.624.397.400	5.749.768
38	A-4-14-III	Penyakit Infeksi Bakteri Dan Parasit Lain-Lain Berat	11.043	11.000	40.632.597.100	3.679.489
39	J-4-16-II	Simple Pneumonia & Whooping Cough Sedang	10.388	10.022	58.347.880.650	5.616.854
40	N-4-10-I	Tumor Ginjal & Saluran Urin & Gagal Ginjal Ringan	10.183	7.976	33.930.847.180	3.332.107
41	W-1-20-I	Prosedur Pada Rahim & Adneksa Ringan	10.084	10.037	84.753.601.300	8.404.760
42	H-1-30-I	Prosedur Lensa Dan Intra Okuler Ringan	9.965	8.470	97.502.564.080	9.784.502

No.	Kode INA CBGs	Nama INA CBGs	Jumlah Admisi	Jumlah Peserta	Total Biaya Klaim	Rata-Rata Biaya Per Admisi
43	G-4-14-II	Kecelakaan Pembuluh Darah Otak Dengan Infark Sedang	9.624	9.435	70.942.001.900	7.371.363
44	P-8-08-I	Neonatal, Berat Badan Lahir Group-5 Dengan Sindroma Distres Pernafasan Ringan	9.420	9.356	41.373.734.100	4.392.116
45	K-4-17-II	Nyeri Abdomen & Gastroenteritis Lain-Lain (Sedang)	9.314	9.157	21.645.002.400	2.323.921
46	K-4-12-I	Gangguan Esofagus Ringan	9.230	8.666	25.271.562.400	2.737.981
47	K-1-50-I	Prosedur Anal Ringan	9.084	8.780	51.167.673.460	5.632.725
48	J-4-15-II	Peradangan Dan Infeksi Pernafasan Sedang	8.867	8.357	50.616.268.680	5.708.387
49	M-1-50-I	Prosedur Jaringan Lunak Ringan	8.838	8.748	42.561.961.108	4.815.791
50	A-4-13-III	Infeksi Non Bakteri Berat	8.747	8.725	28.472.415.600	3.255.106
51	M-4-17-I	Masalah Bagian Punggung/ Pinggang Belakang Ringan	8.531	8.093	30.968.826.500	3.630.152
52	N-4-13-I	Batu Urin Ringan	8.430	8.060	32.420.313.500	3.845.826
53	E-4-10-II	Penyakit Kencing Manis & Gangguan Nutrisi/ Metabolik Sedang	8.137	7.774	44.513.742.000	5.470.535
54	I-4-15-I	Gangguan Pembuluh Darah Perifer Lain-Lain (Ringan)	8.056	7.441	39.772.256.560	4.936.973
55	C-4-13-I	Kemoterapi Ringan	7.748	2.271	23.340.156.300	3.012.410
56	U-4-14-I	Penyakit Mulut Dan Gigi Ringan	7.733	7.648	31.591.961.000	4.085.343
57	N-1-40-I	Prosedur Pada Uretra Dan Transuretra Ringan	7.730	6.841	63.410.769.300	8.203.204
58	I-4-20-I	Angina Pektoris Dan Nyeri Dada Ringan	7.643	7.190	32.866.768.690	4.300.244
59	D-1-20-I	Other Procedures Of Blood And Blood Forming Organs	7.629	7.514	35.487.143.400	4.651.611
60	U-1-15-I	Prosedur Tonsil & Adenoid Ringan	7.533	7.497	32.351.016.000	4.294.573
61	A-4-13-II	Infeksi Non Bakteri Sedang	7.194	7.152	20.025.868.700	2.783.690
62	G-4-15-I	Kecelakaan Pembuluh Darah Otak Non Spesifik & Penyumbatan Pre-Cerebral Tanpa Infark Ringan	7.133	7.042	28.038.236.900	3.930.778
63	G-4-26-I	Gangguan-Penyakit Sistem Pernafasan Lain-Lain (Ringan)	6.777	6.333	25.742.854.300	3.798.562
64	K-1-40-I	Prosedur Sistem Pencernaan Lain-Lain (Ringan)	6.581	6.524	49.374.486.200	7.502.581

No.	Kode INA CBGs	Nama INA CBGs	Jumlah Admisi	Jumlah Peserta	Total Biaya Klaim	Rata-Rata Biaya Per Admisi
65	F-4-10-I	Schizofrenia Ringan	6.418	5.230	33.769.163.320	5.261.633
66	A-4-12-I	Demam Ringan	6.310	6.220	19.066.073.100	3.021.565
67	B-4-14-I	Gangguan Saluran Empedu Lain-Lain Ringan	6.218	5.712	26.429.600.200	4.250.499
68	W-4-15-I	Persalinan False Labor Ringan	6.133	5.762	10.746.517.780	1.752.245
69	I-4-16-I	Atherosklerosis Ringan	6.118	5.763	13.331.838.900	2.179.117
70	I-4-10-I	Infark Myokard Akut Ringan	5.989	5.788	25.341.538.160	4.231.347
71	M-1-80-I	Prosedur Anggota Tubuh Atas Ringan	5.927	5.765	51.320.405.753	8.658.749
72	O-6-12-I	Persalinan Vaginal Dengan Prosedur Selain Sterilisasi &/ Dilatasi &Kuret Ringan	5.846	5.845	13.860.966.100	2.371.017
73	I-4-12-III	Kegagalan Jantung Berat	5.779	5.454	28.851.610.480	4.992.492
74	E-4-11-I	Hipovolemia & Gangguan Elektrolit Ringan	5.611	5.133	16.346.219.700	2.913.245
75	L-4-12-I	Peradangan Kulit/Cellulitis Ringan	5.404	5.299	8.775.787.140	1.623.943
76	H-1-20-I	Prosedur Ektraokuler Dan Mata Ringan	5.273	4.927	42.696.985.350	8.097.285
77	D-4-13-II	Gangguan Sel Darah Merah Selain Krisis Anemia Sel Sickle Sedang	4.943	4.539	20.676.613.900	4.183.009
78	B-4-13-II	Gangguan Hati Selain Tumor, Sirosis Atau Hepatitis Alkoholik Sedang	4.848	4.151	23.883.103.600	4.926.383
79	J-4-16-III	Simple Pneumonia & Whooping Cough Berat	4.822	4.718	36.282.157.980	7.524.297
80	N-1-12-I	Membuat Baru, Merevisi Dan Memindahkan Alat Dialisis Ringan	4.813	3.667	24.453.083.900	5.080.632
81	I-4-19-I	Gangguan Konduksi & Aritmia Jantung Ringan	4.741	4.332	18.835.395.520	3.972.874
82	O-6-12-II	Persalinan Vaginal Dengan Prosedur Selain Sterilisasi &/ Dilatasi & Kuret Sedang	4.722	4.722	13.791.056.600	2.920.596
83	G-4-23-I	Migren Dan Sakit Kepala Lain (Ringan)	4.677	4.574	11.841.590.200	2.531.877
84	G-4-13-I	Perdarahan Intra Kranial Bukan Traumatik Ringan	4.577	4.514	13.488.210.200	2.946.954
85	N-1-20-I	Prosedur Saluran Urin Atas Ringan	4.517	3.948	45.972.018.500	10.177.556
86	V-1-14-I	Pengangkatan Prostat Melalui Uretra Ringan	4.413	4.369	38.180.117.100	8.651.737

No.	Kode INA CBGs	Nama INA CBGs	Jumlah Admisi	Jumlah Peserta	Total Biaya Klaim	Rata-Rata Biaya Per Admisi
87	Z-4-12-II	Faktor-Faktor Yang Mempengaruhi Status Kesehatan Lain-Lain (Sedang)	4.316	2.933	17.594.694.500	4.076.621
88	N-1-12-II	Membuat Baru, Merevisi Dan Memindahkan Alat Dialisis Sedang	4.200	3.395	41.962.663.000	9.991.110
89	N-4-10-III	Tumor Ginjal & Saluran Urin & Gagal Ginjal Berat	4.197	3.506	26.901.730.200	6.409.752
90	M-4-21-I	Diagnosis Sistem Muskuloskeletal & Jaringan Penghubung Lain-Lain (Ringan)	4.091	4.019	11.022.648.497	2.694.365
91	L-4-14-I	Gangguan Pada Kulit & Payudara Lain-Lain (Ringan)	4.073	3.981	11.139.762.920	2.735.026
92	E-4-10-III	Penyakit Kencing Manis & Gangguan Nutrisi/ Metabolik Berat	4.007	3.914	27.838.454.860	6.947.456
93	J-1-20-III	Prosedur Sistem Pernafasan Non Kompleks Berat	3.984	3.977	118.447.412.761	29.730.776
94	I-4-10-II	Infark Myokard Akut Sedang	3.899	3.779	29.024.395.230	7.444.061
95	M-1-40-I	Eksisi Lokal Dan Pengangkatan Alat Fiksasi Internal Ringan	3.789	3.721	17.545.360.342	4.630.604
96	J-4-17-II	Penyakit Paru Obstruktif Kronis Sedang	3.750	3.482	17.154.816.460	4.574.618
97	W-1-30-I	Prosedur Pada Vagina, Servik & Vulva Ringan	3.664	3.618	16.268.387.500	4.440.062
98	J-4-20-I	Pleural Efusi Dan Pneumotorak Ringan	3.650	3.146	17.925.842.800	4.911.190
99	W-4-16-II	Gangguan Antepartum Sedang	3.595	3.412	11.181.396.140	3.110.263
100	P-8-16-I	Neonatal, Bbl Group-5 Dengan Kongenital/Infeksi Perinatal Ringan	3.540	3.537	7.920.816.300	2.237.519
Total			1.646.558	1.557.966	6.022.689.485.368	3.657.745

Tabel 11 Kode INA CBGs dengan Total Biaya Klaim Tertinggi pada RJTL di Provinsi Jawa Barat Tahun 2019

No.	Kode INA CBGs	Nama INA CBGs	Jumlah Kunjungan	Jumlah Peserta	Total Biaya Klaim	Rata-Rata Biaya Per Kunjungan
1	Q-5-44-0	Penyakit Kronis Kecil Lain-Lain	8.665.100	1.995.883	1.796.040.394.923	207.273
2	N-3-15-0	Prosedur Dialisis	1.057.369	17.706	908.165.737.900	858.892
3	H-2-36-0	Prosedur Operasi Katarak	60.326	45.216	380.623.696.200	6.309.447
4	M-3-16-0	Prosedur Therapi Fisik Dan Prosedur Kecil Muskuloskeletal	1.152.840	105.841	131.876.313.500	114.393
5	Q-5-42-0	Penyakit Akut Kecil Lain-Lain	660.342	511.940	125.944.138.100	190.726
6	Z-3-23-0	Prosedur Ultrasound Lain-Lain	216.483	166.907	124.489.791.000	575.056
7	Z-3-25-0	Prosedur Ultrasound Ginekologik	394.012	212.729	121.568.053.600	308.539
8	U-3-16-0	Prosedur Pada Gigi	354.531	120.586	103.731.628.100	292.588
9	Z-3-12-0	Prosedur Rehabilitasi	530.859	45.926	80.975.927.000	152.538
10	Z-3-27-0	Perawatan Luka	371.949	236.445	72.006.894.700	193.593
11	D-3-10-0	Prosedur Transfusi & Terapi Sumsum Tulang	62.975	6.686	65.395.902.400	1.038.442
12	Q-5-18-0	Konsultasi Atau Pemeriksaan Lain-Lain	432.815	253.695	59.506.613.500	137.487
13	J-3-13-0	Prosedur Terapi Saluran Pernafasan	180.741	105.609	58.374.704.300	322.974
14	N-2-21-0	Extracorporeal Shockwave Lithotripsy (Eswl) Pada Saluran Kemih	11.760	6.590	49.226.923.700	4.185.963
15	K-5-18-0	Other Digestive System Disorders	192.128	165.180	48.831.816.700	254.163
16	C-3-10-0	Prosedur Radioterapi	42.461	2.065	45.274.642.300	1.066.264
17	H-3-12-0	Prosedur Lain-Lain Pada Mata	181.195	101.174	39.651.497.000	218.833
18	U-3-15-0	Prosedur Lain-Lain Pada Telinga, Hidung, Mulut Dan Tenggorokan	123.178	75.153	32.206.616.000	261.464
19	Z-3-16-0	Prosedur Magnetic Resonance Imaging (Mri)	11.447	10.960	29.303.891.400	2.559.963
20	Q-5-43-0	Penyakit Kronis Besar Lain-Lain	103.496	86.707	28.536.231.900	275.723
21	I-3-13-0	Prosedur Ekokardiografi	76.845	67.470	26.505.822.800	344.926
22	M-3-11-0	Prosedur Diagnostik Dan Terapeutik Muskuloskeletal	61.307	25.097	25.820.272.400	421.164

No.	Kode INA CBGs	Nama INA CBGs	Jumlah Kunjungan	Jumlah Peserta	Total Biaya Klaim	Rata-Rata Biaya Per Kunjungan
23	C-3-13-0	Kemoterapi Pada Tumor Payudara Atau Ovarium	16.788	3.703	23.012.874.100	1.370.793
24	Z-3-18-0	Ct-Scan Kepala	20.546	19.973	20.459.433.100	995.787
25	Z-3-17-0	Pengobatan Nuklir	12.122	6.247	19.103.882.700	1.575.968
26	Z-3-19-0	Ct Scan Lain-Lain	15.232	13.838	18.823.237.800	1.235.769
27	Q-5-29-0	Gagal Jantung Kongestif Dan Kondisi Jantung Lain-Lain	33.853	29.691	18.248.047.700	539.038
28	Q-5-25-0	Gastrointestinal Akut	110.278	99.675	15.741.110.800	142.740
29	Q-5-41-0	Penyakit Akut Besar Lain-Lain	51.880	48.691	15.591.068.600	300.522
30	Q-5-12-0	Gigi	62.343	55.557	13.214.847.900	211.970
31	N-2-12-0	Prosedur Membuat Baru, Merevisi Dan Memindahkan Alat Dialisis	4.596	3.362	11.484.067.900	2.498.709
32	H-3-13-0	Prosedur Diagnostik & Imaging Pada Mata	40.535	26.128	11.063.650.900	272.941
33	N-3-14-0	Prosedur Kecil Endoskopi Pada Saluran Kemih	29.220	17.398	10.334.500.000	353.679
34	J-3-16-0	Prosedur Uji Fungsi Paru	18.658	15.066	9.807.404.000	525.641
35	U-3-13-0	Prosedur Diagnostik Lain-Lain Pada Telinga, Hidung, Mulut Dan Tenggorokan	26.156	12.606	8.552.508.700	326.981
36	Q-5-32-0	Saluran Kemih Akut	32.500	28.021	8.461.620.100	260.358
37	H-2-35-0	Prosedur Kecil Pada Segmen Posterior Mata	3.960	1.814	8.154.189.000	2.059.139
38	Z-3-26-0	Prosedur Besar Radiografi	10.902	10.694	8.105.255.000	743.465
39	Q-5-38-0	Paru Akut	27.588	25.932	7.061.470.100	255.962
40	G-5-17-0	Other Cranial Peripheral Nerve Diseases	25.147	22.492	6.369.580.800	253.294
41	F-5-10-0	Pelayanan Kesehatan Mental Ekstensif	17.530	5.176	6.297.003.200	359.213
42	F-5-14-0	Psikoterapi Individu Dewasa Bukan Akut	26.997	18.366	5.864.461.000	217.226
43	L-3-12-0	Prosedur Kecil Pada Kulit	26.403	21.116	5.596.697.100	211.972
44	Q-5-23-0	Pemeriksaan Antepartum	36.938	25.520	4.927.969.000	133.412
45	Q-5-26-0	Bronkial Akut	23.589	22.637	4.701.530.800	199.310
46	I-3-14-0	Prosedur Stress Testing	15.685	15.081	4.663.979.300	297.353
47	Z-3-24-0	Prosedur Ultrasound Pembuluh Darah	5.721	4.103	4.213.391.700	736.478
48	H-2-37-0	Prosedur Photokoagulasi dan Krioterapi pada Retina	2.781	1.513	3.528.914.700	1.268.937

No.	Kode INA CBGs	Nama INA CBGs	Jumlah Kunjungan	Jumlah Peserta	Total Biaya Klaim	Rata-Rata Biaya Per Kunjungan
49	H-2-23-0	Prosedur Kecil Pada Mata	5.700	4.263	3.134.935.900	549.989
50	Q-5-27-0	Sistem Persarafan Pusat Akut	21.479	18.513	3.079.108.000	143.354
51	H-2-22-0	Prosedur Sedang pada Mata	2.802	2.615	2.861.588.200	1.021.266
52	Q-5-30-0	Infark Miokard Akut Dan Aritmia	4.441	4.245	2.786.611.200	627.474
53	J-3-15-0	Prosedur Bronkoskopi	4.421	2.749	2.770.404.900	626.647
54	U-3-14-0	Prosedur Tes Fungsi Pada Telinga, Hidung, Mulut Dan Tenggorokan	7.889	6.710	2.500.578.500	316.970
55	Q-5-40-0	Infeksi Saluran Kemih Akut	17.963	17.083	2.351.398.600	130.902
56	N-3-11-0	Prosedur Diagnostik Lain Pada Studi Saluran Kemih	4.087	2.490	2.208.992.700	540.492
57	K-3-15-0	Prosedur Endoskopi Kecil pada Gastrointestinal Atas	2.582	2.501	2.168.063.000	839.684
58	C-3-19-0	Kemoterapi Pada Tumor Limfoma, Myeloma Atau Testis	2.437	602	2.053.489.800	842.630
59	K-3-13-0	Prosedur Kolonoskopi	1.307	1.257	2.009.437.800	1.537.443
60	Q-5-19-0	Kontak Pelayanan Kesehatan Lain-Lain	16.059	5.999	2.002.242.800	124.680
61	G-3-13-0	Prosedur Elektroensefalografi (Eeg)	5.349	5.208	1.943.437.100	363.327
62	U-3-11-0	Prosedur Kecil Lain-Lain Pada Telinga, Hidung, Mulut Dan Tenggorokan	5.938	4.024	1.894.308.500	319.015
63	C-3-17-0	Kemoterapi Pada Tumor Kepala Atau Leher	1.340	419	1.884.912.700	1.406.651
64	Q-5-36-0	Kekacauan Metabolik Akut	4.930	4.675	1.844.116.600	374.060
65	C-3-15-0	Kemoterapi Pada Tumor Melanoma, Ginjal Atau Prostat	906	258	1.819.295.200	2.008.052
66	H-3-10-0	Prosedur Laser Sedang Pada Mata	3.379	1.562	1.778.543.000	526.352
67	L-2-42-0	Prosedur Lain-lain pada Kulit dan Jaringan Bawah Kulit	5.878	5.277	1.775.735.700	302.099
68	K-3-16-0	Prosedur Lain-Lain Pada Gastrointestinal	3.623	3.364	1.656.310.500	457.165
69	P-9-17-0	Neonatal, Bbl Group-5	5.258	5.212	1.614.273.300	307.013
70	C-3-11-0	Kemoterapi Pada Tumor Paru & Kandung Kemih	1.773	349	1.515.621.000	854.834
71	F-5-16-0	Psikoterapi Individu pada Kanak-Kanak Masalah Kesehatan Mental	5.492	4.173	1.513.540.000	275.590

No.	Kode INA CBGs	Nama INA CBGs	Jumlah Kunjungan	Jumlah Peserta	Total Biaya Klaim	Rata-Rata Biaya Per Kunjungan
72	Q-5-31-0	Fraktur	10.567	9.386	1.451.170.200	137.330
73	H-3-11-0	Prosedur Kecil Pada Ekstraokuler	5.210	4.646	1.387.152.800	266.248
74	Z-3-29-0	Imaging Lain-Lain	1.019	978	1.360.471.400	1.335.104
75	Q-5-33-0	Hematologi Akut	6.945	6.338	1.148.329.300	165.346
76	Q-5-24-0	Pemeriksaan Postpartum	12.025	11.356	1.090.324.700	90.671
77	L-3-11-0	Prosedur Besar Pada Kulit	2.953	2.164	1.077.169.300	364.771
78	M-3-15-0	Prosedur Aplikasi Casts Dan Splints	3.384	2.028	972.402.600	287.353
79	W-3-12-0	Prosedur Kecil Ginekologi	3.362	1.523	957.646.100	284.844
80	U-2-25-0	Prosedur Pada Telinga Tengah	2.348	1.473	775.316.800	330.203
81	K-3-11-0	Prosedur Kecil Pada Anus & Rektum	1.735	646	763.875.200	440.274
82	K-3-10-0	Prosedur Kecil Lain-Lain Pada Gastrointestinal	2.985	2.160	750.975.100	251.583
83	I-3-15-0	Prosedur Pengawasan Fungsi Kardiovaskular	2.006	1.943	734.009.900	365.907
84	Q-5-34-0	Infeksi Virus Hiv	2.955	2.244	695.927.100	235.508
85	Q-5-14-0	Rongent (Plain Film)	6.001	5.806	659.040.900	109.822
86	C-3-23-0	Kemoterapi Pada Tumor Lain-Lain	1.247	490	612.076.000	490.839
87	Z-3-20-0	Imaging Kontras Saluran Urinari	1.017	803	604.257.700	594.157
88	C-3-12-0	Kemoterapi Pada Tumor Kolon	610	146	596.515.200	977.894
89	C-3-18-0	Kemoterapi Pada Leukemia Akut	1.223	256	588.215.700	480.961
90	D-2-22-0	Prosedur Kecil Pada Nodul Limpa Dan Tymus	1.778	1.725	584.676.200	328.839
91	J-2-21-0	Prosedur Ventilasi Mekanikal Jangka Pendek	340	339	548.548.500	1.613.378
92	H-2-33-0	Prosedur Kecil Pada Segmen Anterior Mata	1.448	1.282	495.684.700	342.324
93	Z-3-22-0	Imaging Kontras Lain-Lain	860	851	493.463.900	573.795
94	N-3-10-0	Prosedur Pada Ginjal Dan Ureter	1.524	1.132	481.981.600	316.261
95	C-3-21-0	Kemoterapi Pada Tumor Ginekologi	570	155	469.049.800	822.894
96	Q-5-35-0	Infeksi Akut	1.071	1.039	467.314.200	436.334
97	Q-5-37-0	Cardiac Arrest, Respiratory Arrest & Shock	1.741	1.734	466.693.400	268.061

No.	Kode INA CBGs	Nama INA CBGs	Jumlah Kunjungan	Jumlah Peserta	Total Biaya Klaim	Rata-Rata Biaya Per Kunjungan
98	B-2-13-0	Prosedur Lain-Lain Pada Hepatobiliari & Pankreas	245	161	464.031.000	1.894.004
99	Q-5-39-0	Kecelakaan Besar Pada Jaringan Lunak	3.387	3.339	458.250.800	135.297
100	U-2-32-0	Prosedur Kecil Pada Mulut Dan Lidah	1.614	1.359	426.426.400	264.205
Total			15.859.310	5.091.015	4.698.188.146.923	296.242

Tabel 12 Kode INA CBGs dengan Total Biaya Klaim Tertinggi pada RITL di Provinsi Jawa Barat Tahun 2019


No.	Kode INA CBGs	Nama INA CBGs	Jumlah Admisi	Jumlah Peserta	Total Biaya Klaim	Rata-Rata Biaya Per Admisi
1	O-6-10-I	Operasi Pembedahan Caesar Ringan	121.690	121.653	681.739.305.900	5.602.262
2	P-8-17-I	Neonatal, Bbl Group-5 Tanpa Prosedur Mayor Ringan	80.849	78.866	315.167.213.500	3.898.220
3	A-4-14-I	Penyakit Infeksi Bakteri Dan Parasit Lain-Lain Ringan	121.841	117.316	311.087.414.880	2.553.224
4	A-4-13-I	Infeksi Non Bakteri Ringan	109.776	108.274	215.435.561.300	1.962.501
5	K-4-17-I	Nyeri Abdomen & Gastroenteritis Lain-Lain (Ringan)	106.003	100.897	185.470.231.000	1.749.670
6	J-4-16-I	Simple Pneumonia & Whooping Cough Ringan	46.581	43.598	185.390.713.610	3.979.964
7	I-1-40-II	Prosedur Kardiovaskular Perkutan Sedang	3.422	3.129	165.520.943.600	48.369.650
8	L-1-40-I	Prosedur Pada Kulit, Jaringan Bawah Kulit Dan Payudara Ringan	31.492	31.080	140.037.770.947	4.446.773
9	J-4-15-I	Peradangan Dan Infeksi Pernafasan Ringan	28.889	26.856	130.907.652.660	4.531.401
10	J-1-02-III	Ventilasi Mekanikal Long Term Tanpa Trakeostomi Berat	1.708	1.687	128.949.784.062	75.497.532
11	L-1-50-I	Prosedur Pada Payudara Ringan	21.029	19.561	125.047.620.780	5.946.437
12	O-6-10-II	Operasi Pembedahan Caesar Sedang	20.725	20.718	121.645.215.600	5.869.492
13	J-1-20-III	Prosedur Sistem Pernafasan Non Kompleks Berat	3.984	3.977	118.447.412.761	29.730.776
14	I-1-40-III	Prosedur Kardiovaskular Perkutan Berat	2.186	2.030	114.678.325.600	52.460.350
15	K-1-14-I	Prosedur Hernia Inguinal Dan Femoral Ringan	19.264	18.959	101.777.030.960	5.283.276
16	H-1-30-I	Prosedur Lensa Dan Intra Okuler Ringan	9.965	8.470	97.502.564.080	9.784.502
17	K-4-18-I	Diagnosis Sistem Pencernaan Lain-Lain (Ringan)	63.992	60.420	96.550.704.720	1.508.793
18	E-4-10-I	Penyakit Kencing Manis & Gangguan Nutrisi/ Metabolik Ringan	23.544	21.462	92.350.692.100	3.922.472
19	W-1-20-I	Prosedur Pada Rahim & Adneksa Ringan	10.084	10.037	84.753.601.300	8.404.760

No.	Kode INA CBGs	Nama INA CBGs	Jumlah Admisi	Jumlah Peserta	Total Biaya Klaim	Rata-Rata Biaya Per Admisi
20	N-4-10-II	Tumor Ginjal & Saluran Urin & Gagal Ginjal Sedang	20.450	11.682	84.325.994.000	4.123.520
21	G-4-14-I	Kecelakaan Pembuluh Darah Otak Dengan Infark Ringan	15.857	15.559	81.639.168.300	5.148.462
22	I-4-12-I	Kegagalan Jantung Ringan	22.684	19.603	77.408.826.820	3.412.486
23	D-4-13-I	Gangguan Sel Darah Merah Selain Krisis Anemia Sel Sickle Ringan	23.381	16.895	74.061.570.800	3.167.596
24	O-6-13-I	Persalinan Vaginal Ringan	40.934	40.922	72.010.452.080	1.759.184
25	G-4-14-II	Kecelakaan Pembuluh Darah Otak Dengan Infark Sedang	9.624	9.435	70.942.001.900	7.371.363
26	I-1-40-I	Prosedur Kardiovaskular Perkutan Ringan	3.043	2.916	70.902.216.600	23.300.104
27	P-8-13-I	Neonatal, Bbl Group-4 Tanpa Prosedur Mayor Ringan	12.283	12.027	70.624.397.400	5.749.768
28	B-4-13-I	Gangguan Hati Selain Tumor, Sirosis Atau Hepatitis Alkoholik Ringan	17.042	16.251	68.921.985.100	4.044.243
29	N-1-40-I	Prosedur Pada Uretra Dan Transuretra Ringan	7.730	6.841	63.410.769.300	8.203.204
30	O-6-13-II	Persalinan Vaginal Sedang	30.790	30.773	63.300.183.840	2.055.868
31	W-4-16-I	Gangguan Antepartum Ringan	25.443	22.071	60.352.467.800	2.372.066
32	J-4-17-I	Penyakit Paru Obstruktif Kronis Ringan	16.376	13.985	59.710.656.820	3.646.230
33	J-4-16-II	Simple Pneumonia & Whooping Cough Sedang	10.388	10.022	58.347.880.650	5.616.854
34	M-1-04-I	Prosedur Pada Sendi Tungkai/Anggota Tubuh Bagian Bawah Mayor (Ringan)	1.134	1.068	55.885.028.400	49.281.330
35	I-4-12-II	Kegagalan Jantung Sedang	13.234	11.666	54.674.775.540	4.131.387
36	J-4-21-I	Gejala, Tanda Dan Diagnosis Sistem Pernafasan Lain-Lain (Ringan)	16.364	15.709	51.451.018.040	3.144.159
37	M-1-80-I	Prosedur Anggota Tubuh Atas Ringan	5.927	5.765	51.320.405.753	8.658.749
38	W-1-11-I	Prosedur Dilatasi, Kuret, Intrauterin & Servik Ringan	25.300	24.941	51.178.671.930	2.022.872
39	K-1-50-I	Prosedur Anal Ringan	9.084	8.780	51.167.673.460	5.632.725
40	K-1-13-I	Prosedur Appendik Ringan	13.858	13.851	51.158.693.500	3.691.636

No.	Kode INA CBGs	Nama INA CBGs	Jumlah Admisi	Jumlah Peserta	Total Biaya Klaim	Rata-Rata Biaya Per Admisi
41	A-4-14-II	Penyakit Infeksi Bakteri Dan Parasit Lain-Lain Sedang	16.729	16.535	50.740.182.920	3.033.067
42	J-4-15-II	Peradangan Dan Infeksi Pernafasan Sedang	8.867	8.357	50.616.268.680	5.708.387
43	U-4-13-I	Peradangan Epiglottis, Telinga Tengah, Ispa Dan Laringotrakeitis Ringan	21.830	21.344	49.536.596.700	2.269.198
44	K-1-40-I	Prosedur Sistem Pencernaan Lain-Lain (Ringan)	6.581	6.524	49.374.486.200	7.502.581
45	G-4-22-I	Serangan Kejang Ringan	16.583	14.723	48.962.319.400	2.952.561
46	J-1-20-II	Prosedur Sistem Pernafasan Non Kompleks Sedang	2.359	2.350	46.583.994.623	19.747.348
47	N-1-20-I	Prosedur Saluran Urin Atas Ringan	4.517	3.948	45.972.018.500	10.177.556
48	E-4-10-II	Penyakit Kencing Manis & Gangguan Nutrisi/ Metabolik Sedang	8.137	7.774	44.513.742.000	5.470.535
49	H-1-20-I	Prosedur Ektraokuler Dan Mata Ringan	5.273	4.927	42.696.985.350	8.097.285
50	M-1-50-I	Prosedur Jaringan Lunak Ringan	8.838	8.748	42.561.961.108	4.815.791
51	N-1-12-II	Membuat Baru, Merevisi Dan Memindahkan Alat Dialisis Sedang	4.200	3.395	41.962.663.000	9.991.110
52	P-8-08-I	Neonatal, Berat Badan Lahir Group-5 Dengan Sindroma Distres Pernafasan Ringan	9.420	9.356	41.373.734.100	4.392.116
53	A-4-14-III	Penyakit Infeksi Bakteri Dan Parasit Lain-Lain Berat	11.043	11.000	40.632.597.100	3.679.489
54	I-4-15-I	Gangguan Pembuluh Darah Perifer Lain-Lain (Ringan)	8.056	7.441	39.772.256.560	4.936.973
55	V-1-14-I	Pengangkatan Prostat Melalui Uretra Ringan	4.413	4.369	38.180.117.100	8.651.737
56	J-4-16-III	Simple Pneumonia & Whooping Cough Berat	4.822	4.718	36.282.157.980	7.524.297
57	N-1-12-III	Membuat Baru, Merevisi Dan Memindahkan Alat Dialisis Berat	1.598	1.355	36.123.700.500	22.605.570
58	D-1-20-I	Other Procedures Of Blood And Blood Forming Organs	7.629	7.514	35.487.143.400	4.651.611
59	M-1-03-I	Spinal Fusion Procedures	741	725	34.773.902.700	46.928.344
60	J-1-02-II	Ventilasi Mekanikal Long Term Tanpa Trakeostomi Sedang	700	695	34.362.677.490	49.089.539

No.	Kode INA CBGs	Nama INA CBGs	Jumlah Admisi	Jumlah Peserta	Total Biaya Klaim	Rata-Rata Biaya Per Admisi
61	N-4-10-I	Tumor Ginjal & Saluran Urin & Gagal Ginjal Ringan	10.183	7.976	33.930.847.180	3.332.107
62	F-4-10-I	Schizofrenia Ringan	6.418	5.230	33.769.163.320	5.261.633
63	I-4-20-I	Angina Pektoris Dan Nyeri Dada Ringan	7.643	7.190	32.866.768.690	4.300.244
64	J-4-18-I	Asthma & Bronkiolitis Ringan	13.433	11.973	32.775.565.720	2.439.929
65	W-1-10-I	Prosedur Aborsi Ringan	17.295	17.078	32.773.759.820	1.894.985
66	G-1-10-I	Kraniotomi Ringan	1.340	1.289	32.670.070.459	24.380.650
67	N-4-12-I	Infeksi Ginjal Dan Saluran Urin Ringan	12.412	12.126	32.582.549.200	2.625.085
68	N-4-13-I	Batu Urin Ringan	8.430	8.060	32.420.313.500	3.845.826
69	U-1-15-I	Prosedur Tonsil & Adenoid Ringan	7.533	7.497	32.351.016.000	4.294.573
70	U-4-14-I	Penyakit Mulut Dan Gigi Ringan	7.733	7.648	31.591.961.000	4.085.343
71	M-4-17-I	Masalah Bagian Punggung/ Pinggang Belakang Ringan	8.531	8.093	30.968.826.500	3.630.152
72	K-4-18-II	Diagnosis Sistem Pencernaan Lain-Lain (Sedang)	12.921	12.163	30.885.046.800	2.390.298
73	M-1-70-I	Prosedur Lutut Dan Tungkai Bawah Selain Kaki (Ringan)	1.862	1.799	30.604.686.310	16.436.459
74	W-1-20-II	Prosedur Pada Rahim & Adneksa Sedang	3.006	2.996	30.600.134.300	10.179.685
75	I-4-10-III	Infark Myokard Akut Berat	2.860	2.783	30.471.253.980	10.654.285
76	N-1-20-II	Prosedur Saluran Urin Atas Sedang	1.983	1.738	30.312.736.700	15.286.302
77	P-8-12-I	Neonatal, Bbl Group-3 Tanpa Prosedur Mayor Ringan	3.469	3.421	29.778.923.100	8.584.296
78	I-4-10-II	Infark Myokard Akut Sedang	3.899	3.779	29.024.395.230	7.444.061
79	I-4-12-III	Kegagalan Jantung Berat	5.779	5.454	28.851.610.480	4.992.492
80	A-4-13-III	Infeksi Non Bakteri Berat	8.747	8.725	28.472.415.600	3.255.106
81	G-4-15-I	Kecelakaan Pembuluh Darah Otak Non Spesifik & Penyumbatan Pre-Cerebral Tanpa Infark Ringan	7.133	7.042	28.038.236.900	3.930.778
82	G-4-14-III	Kecelakaan Pembuluh Darah Otak Dengan Infark Berat	2.993	2.951	27.952.126.900	9.339.167
83	E-4-10-III	Penyakit Kencing Manis & Gangguan Nutrisi/ Metabolik Berat	4.007	3.914	27.838.454.860	6.947.456

No.	Kode INA CBGs	Nama INA CBGs	Jumlah Admisi	Jumlah Peserta	Total Biaya Klaim	Rata-Rata Biaya Per Admisi
84	J-1-20-I	Prosedur Sistem Pernafasan Non Kompleks Ringan	1.653	1.641	27.391.418.886	16.570.731
85	E-1-20-I	Prosedur Pada Tiroid, Paratiroid Dan Saluran Tiroglosal Ringan	3.526	3.452	27.142.734.000	7.697.883
86	I-4-17-I	Hipertensi Ringan	13.001	12.622	26.943.947.660	2.072.452
87	N-4-10-III	Tumor Ginjal & Saluran Urin & Gagal Ginjal Berat	4.197	3.506	26.901.730.200	6.409.752
88	K-1-20-I	Prosedur Intestinal Kompleks (Ringan)	1.954	1.865	26.667.076.287	13.647.429
89	B-4-14-I	Gangguan Saluran Empedu Lain-Lain Ringan	6.218	5.712	26.429.600.200	4.250.499
90	J-4-15-III	Peradangan Dan Infeksi Pernafasan Berat	3.190	3.114	25.844.348.940	8.101.677
91	Z-4-12-I	Faktor-Faktor Yang Mempengaruhi Status Kesehatan Lain-Lain (Ringan)	15.142	14.310	25.753.519.320	1.700.800
92	G-4-26-I	Gangguan-Penyakit Sistem Pernafasan Lain-Lain (Ringan)	6.777	6.333	25.742.854.300	3.798.562
93	J-1-01-III	Ventilasi Mekanikal Long Term Dengan Trakeostomi Berat	239	238	25.629.884.727	107.238.011
94	I-4-10-I	Infark Myokard Akut Ringan	5.989	5.788	25.341.538.160	4.231.347
95	K-4-12-I	Gangguan Esofagus Ringan	9.230	8.666	25.271.562.400	2.737.981
96	N-1-12-I	Membuat Baru, Merevisi Dan Memindahkan Alat Dialisis Ringan	4.813	3.667	24.453.083.900	5.080.632
97	B-4-13-II	Gangguan Hati Selain Tumor, Sirosis Atau Hepatitis Alkoholik Sedang	4.848	4.151	23.883.103.600	4.926.383
98	K-1-20-III	Prosedur Intestinal Kompleks (Berat)	907	896	23.456.074.177	25.861.162
99	C-4-13-I	Kemoterapi Ringan	7.748	2.271	23.340.156.300	3.012.410
100	A-4-15-I	Infeksi Hiv Ringan	2.054	1.710	22.913.880.400	11.155.735
Total			1.571.382	1.486.417	6.750.401.478.810	4.295.837



STATISTIK JKN 2015-2019

Fakta dan Data Capaian Program Jaminan Kesehatan Nasional

Buku ini berisi fakta dan data obyektif tentang capaian **Program Jaminan Kesehatan Nasional selama 2015-2019** yang dikompilasi dari data server SQL BPJS Kesehatan. Buku yang diterbitkan bersama Dewan Jaminan Sosial Nasional Buku dan BPJS Kesehatan ini diniatkan sebagai sumber informasi dasar bagi masyarakat yang berminat melakukan telaah dan evaluasi lebih mendalam tentang penyelenggaraan jaminan kesehatan di Indonesia.

DJSN mendedikasikan buku ini sebagai bentuk pertanggungjawaban publik atas tugas monitoring yang diembannya. BPJS Kesehatan menjadikan buku ini sebagai perwujudan komitmen terhadap prinsip keterbukaan informasi publik.

Informasi yang tersedia dalam buku ini juga bisa dijadikan sebagai dasar bagi pelaku bisnis di dunia kesehatan untuk menyesuaikan rencana usahanya. Para peneliti dapat melakukan kajian lanjutan tentang berbagai aspek layanan kesehatan. Pemerintah, baik pusat maupun daerah, juga dapat memanfaatkannya untuk perencanaan dan penyediaan jenis-jenis layanan kesehatan, termasuk perencanaan jumlah obat untuk penyakit tertentu.



Gedung Kemenko PMK (Lt. 11)
Jalan Medan Merdeka Barat No. 3
Jakarta Pusat 10110
Telp. 021 3459444
Email: contact@djsn.go.id
Website: www.djsn.go.id



BPJS Kesehatan Kantor Pusat
Jalan Letjen Suprpto
Cempaka Putih, Jakarta 10510
Telp. 021-4212938
Website: www.bpjs-kesehatan.go.id

ISBN 978-602-18863-5-9 (PDF)





BPJS Kesehatan
Badan Penyelenggara Jaminan Sosial



**Fakta dan Data Capaian Program
Jaminan Kesehatan Nasional**

JAWA TENGAH

**DEWAN JAMINAN SOSIAL NASIONAL
BPJS KESEHATAN**



JAWA TENGAH

Fakta dan Data Capaian Program
Jaminan Kesehatan Nasional
Provinsi Jawa Tengah 2015-2019

LAMPIRAN BUKU STATISTIK JKN 2015-2019

ISBN 978-602-18863-5-9 (PDF)

Diterbitkan di Jakarta oleh Dewan Jaminan Sosial Nasional (DJSN)
dan Badan Penyelenggara Jaminan Sosial (BPJS) Kesehatan

Edisi Pertama, 2021

Buku ini dapat diakses dalam laman DJSN dan dapat
disebarluaskan kepada siapa saja yang membutuhkannya.
Untuk akuntabilitas, semua pihak yang menggunakan informasi
yang dikutip dari buku ini harus menyebutkan sumber “DJSN dan
BPJS Kesehatan, Statistik JKN 2015-2019”, 2021 hal xxx.

STATISTIK JKN 2015-2019

Fakta dan Data Capaian Program Jaminan Kesehatan Nasional

Tim Penyusun

PENANGGUNG JAWAB

Tb. Achmad Choesni (Ketua DJSN)

Fachmi Idris (Direktur Utama BPJS Kesehatan Masa Jabatan Tahun 2016-2021)

Ali Ghufron Mukti (Direktur Utama BPJS Kesehatan Masa Jabatan Tahun 2021-2026)

KETUA TIM

Asih Eka Putri (Anggota DJSN)

TIM ANALISIS DAN PENULISAN STATISTIK JKN 2014-2018

Hasbullah Thabrany (Tenaga Ahli DJSN)

Royasia Viki Ramadani (CHEPS/Tenaga Ahli DJSN)

Eviati Adawiyah (Tenaga Ahli DJSN)

Athi Rahmawati (Sekretariat DJSN)

Bayu Widyo Sasongko (PPJK Kementerian Kesehatan)

Retno Pujisubekti (TNP2K)

Citra Jaya (BPJS Kesehatan)

Norrasta Ulil Albab (BPJS Kesehatan)

Erzan Dhanalvin (BPJS Kesehatan)

Nilna Rahmi Isna (BPJS Kesehatan)

Yufan Putri (PKMK, Universitas Gadjah Mada)

TIM ANALISIS DAN PENULISAN STATISTIK JKN 2015-2019

Royasia Viki Ramadani (Tenaga Ahli DJSN/HFA Thinkwell)

Athi Rahmawati (Sekretariat DJSN)

Ery Setiawan (Tenaga Ahli DJSN/HFA Thinkwell)

Jusran Mawardi (BPJS Kesehatan)

Citra Jaya (BPJS Kesehatan)

Tria Sofa Purnama (BPJS Kesehatan)

Paramita Diani (BPJS Kesehatan)

Frizco Surgaria BS (BPJS Kesehatan)

Ricky Radius (Sekretariat DJSN)

Wenny Kartika Ayuningtyas (Sekretariat DJSN)

PENYUNTING

Hasbullah Thabrany

Prih Sarnianto



Penerbit

DEWAN JAMINAN SOSIAL NASIONAL

Gedung Kemenko PMK (Lt. 11)

Jalan Medan Merdeka Barat No. 3 Jakarta Pusat 10110



Kata Pengantar

Dewan Jaminan Sosial Nasional (DJSN) dan BPJS Kesehatan kembali menghadirkan buku Statistik JKN. Edisi kali ini mengungkap data dan fakta penyelenggaraan Program Jaminan Kesehatan Nasional (JKN) dalam kurun waktu lima tahun, mulai 2015 hingga tahun 2019.

Data dan fakta JKN ditampilkan melalui delapan indikator yaitu kepesertaan, iuran, fasilitas kesehatan, angka akses, angka konsumsi, rerata biaya satuan klaim, hasil (*outcome*) pengobatan dan distribusi penyakit. Data bersumber dari data rutin peserta yang terdaftar di BPJS Kesehatan yakni 157 juta jiwa (2015), 172 juta jiwa (2016), 188 juta jiwa (2017), 208 juta jiwa (2018), dan 224 juta jiwa (2019). Informasi tentang pemanfaatan pelayanan kesehatan diolah dari 1,5 miliar klaim, 1,4 miliar kunjungan rajal, 65 juta kunjungan rawat inap selama kurun waktu lima tahun.

Statistik JKN edisi kali ini dilengkapi dengan informasi JKN di 34 provinsi dalam lembaran terpisah untuk masing-masing provinsi. Pada buku ini ditampilkan lampiran informasi JKN di Provinsi Jawa Tengah yang terdiri dari data tahun 2019 dengan indikator (1) Distribusi hasil pengobatan, (2) Distribusi 100 penyakit kunjungan terbanyak menurut diagnosis primer, (3) Distribusi 100 penyakit kunjungan terbanyak menurut kode INA CBGs, dan (4) Distribusi 100 penyakit biaya tertinggi menurut kode INA CBGs.

Publikasi ini diharapkan dapat memenuhi kebutuhan informasi tentang penyelenggaraan JKN di tingkat nasional hingga provinsi dan kabupaten/kota. Informasi dalam buku ini menjadi rujukan obyektif dalam pemantauan, pelaksanaan evaluasi dan penilaian keberhasilan program JKN. Kami mengucapkan terima kasih kepada seluruh pihak yang telah berkontribusi dalam penyusunan Buku Statistik JKN 2015-2019 hingga dapat diterbitkan.

Jakarta, Juni 2021

Ketua Kelompok Kerja
Pengolahan dan Analisis Data JKN 2015-2019

dr. Asih Eka Putri, MPPM, MM



Daftar Isi

	Hal
Kata Pengantar	v
Daftar Isi	vii
Tabel 1 Distribusi Hasil Pengobatan RJTL Menurut Hak Kelas Perawatan	1
Tabel 2 Distribusi Hasil Pengobatan RJTL Menurut Segmen Kepesertaan	1
Tabel 3 Distribusi Hasil Pengobatan RITL Menurut Hak Kelas Perawatan	1
Tabel 4 Distribusi Hasil Pengobatan RITL Menurut Segmen	1
Tabel 5 Diagnosis Primer dengan Kunjungan Terbanyak pada Pelayanan RJTP	2
Tabel 6 Diagnosis Primer dengan Kunjungan Terbanyak pada Pelayanan RITP	5
Tabel 7 Diagnosis Primer dengan Kunjungan Terbanyak pada Pelayanan RJTL	8
Tabel 8 Diagnosis Primer dengan Kunjungan Terbanyak pada Pelayanan RITL	11
Tabel 9 Kode INA CBGs Kunjungan Terbanyak pada RJTL	14
Tabel 10 Kode INA CBGs Kunjungan Terbanyak pada RITL	18
Tabel 11 Kode INA CBGs dengan Total Biaya Klaim Tertinggi pada RJTL	23
Tabel 12 Kode INA CBGs dengan Total Biaya Klaim Tertinggi pada RITL	27



Tabel 1 Distribusi Hasil Pengobatan RJTL Menurut Hak Kelas Perawatan di Provinsi Jawa Tengah Tahun 2019

Hak Kelas		Meninggal	Pulang Paksa	Rujuk	Sehat	Tidak Tahu	Total
1	%	0,02	0,06	1,71	98,00	0,21	100
2	%	0,02	0,06	1,71	97,98	0,22	100
3	%	0,04	0,08	1,65	97,96	0,27	100
Seluruh Kelas	N	4.771	10.102	249.807	14.570.025	36.379	14.871.084
	%	0,03	0,07	1,68	97,98	0,24	100

Tabel 2 Distribusi Hasil Pengobatan RJTL Menurut Segmen di Provinsi Jawa Tengah Tahun 2019

Segmen		Meninggal	Pulang Paksa	Rujuk	Sehat	Tidak Tahu	Total
PBI APBN	%	8	0,09	1,61	97,95	0,30	100,00
PBI APBD	%	0,05	0,04	1,59	98,11	0,20	100,00
PPU	%	0,02	0,05	1,75	97,94	0,24	100,00
PBPU	%	0,03	0,07	1,76	97,92	26,79	126,55
BP	%	0,03	0,07	1,51	98,21	1,80	101,61
Seluruh Segmen	N	4.771	10.102	249.807	14.570.025	36.379	14.871.084
	%	0,03	0,07	1,68	97,98	0,24	100,00

Tabel 3 Distribusi Hasil Pengobatan RITL Menurut Hak Kelas Perawatan di Provinsi Jawa Tengah Tahun 2019

Hak Kelas		Meninggal	Pulang Paksa	Rujuk	Sehat	Tidak Tahu	Total
1	%	3,83	0,69	1,42	93,99	0,07	100
2	%	2,51	0,73	1,02	95,70	0,04	100
3	%	4,11	1,01	1,31	93,54	0,04	100
Seluruh Kelas	N	68.059	16.476	23.271	1.750.249	791	1.858.846
	%	3,66	0,89	1,25	94,16	0,04	100

Tabel 4 Distribusi Hasil Pengobatan RITL Menurut Segmen di Provinsi Jawa Tengah Tahun 2019

Segmen		Meninggal	Pulang Paksa	Rujuk	Sehat	Tidak Tahu	Total
PBI APBN	%	4,33	1,08	1,36	93,19	0,04	100
PBI APBD	%	4,41	1,02	1,15	93,39	0,03	100
PPU	%	1,71	0,66	0,95	96,64	0,05	100
PBPU	%	3,80	0,83	1,33	94,00	2,15	102,11
BP	%	7,32	0,83	1,86	89,93	0,37	100,30
Seluruh Segmen	N	68.059	16.476	23.271	1.750.249	791	1.858.846
	%	3,66	0,89	1,25	94,16	0,04	100

Tabel 5 Diagnosis Primer dengan Kunjungan Terbanyak pada Pelayanan RJTP Tahun 2019 di Provinsi Jawa Tengah

No.	Kode ICD X	Diagnosis Primer	Jumlah Kunjungan	Jumlah Peserta
1	J00	Acute nasopharyngitis [common cold]	2.177.348	1.401.085
2	J069	Acute upper respiratory infection, unspecified	2.065.919	1.296.244
3	I10	Essential (primary) hypertension	1.739.639	615.999
4	M791	Myalgia	1.084.271	732.812
5	R51	Headache	860.917	655.332
6	K30	Dyspepsia	770.264	584.763
7	R509	Fever, unspecified	555.162	444.293
8	K297	Gastritis, unspecified	518.202	397.047
9	A09	Diarrhoea and gastroenteritis of presumed infectious origin	506.196	433.611
10	E119	Non-insulin-dependent diabetes mellitus without complications	483.010	128.945
11	J029	Acute pharyngitis, unspecified	418.120	324.003
12	R05	Cough	401.791	302.945
13	J06	Acute upper respiratory infections of multiple and unspecified sites	381.599	286.850
14	E11	Non-insulin-dependent diabetes mellitus	379.104	120.530
15	J02	Acute pharyngitis	353.090	272.174
16	K041	Necrosis of pulp	247.474	167.895
17	J111	Influenza with other respiratory manifestations, virus not identified	236.683	153.427
18	J11	Influenza, virus not identified	220.570	166.757
19	K040	Pulpitis	191.814	137.028
20	M545	Low back pain	182.572	131.807
21	I500	Congestive heart failure	178.065	87.621
22	K29	Gastritis and duodenitis	174.710	140.665
23	M069	Rheumatoid arthritis, unspecified	161.789	109.275
24	R50	Fever of other and unknown origin	152.418	132.126
25	Z34	Supervision of normal pregnancy	151.155	86.416
26	Z00	General examination and investigation of persons without complaint and reported diagnosis	149.835	122.480
27	E118	Non-insulin-dependent diabetes mellitus with unspecified complications	145.873	63.803
28	K021	Caries of dentine	144.574	105.312
29	Z719	Counselling, unspecified	139.381	94.123
30	L309	Dermatitis, unspecified	138.047	114.731
31	M139	Arthritis, unspecified	137.870	89.277
32	K006	Disturbances in tooth eruption	133.168	98.625
33	H10	Conjunctivitis	132.809	120.914
34	L23	Allergic contact dermatitis	128.941	106.749
35	Z348	Supervision of other normal pregnancy	118.080	62.652

No.	Kode ICD X	Diagnosis Primer	Jumlah Kunjungan	Jumlah Peserta
36	Z349	Supervision of normal pregnancy, unspecified	117.218	66.135
37	Z304	Surveillance of contraceptive drugs	116.798	58.053
38	M06	Other rheumatoid arthritis	115.124	78.886
39	J118	Influenza with other manifestations, virus not identified	113.141	77.620
40	M13	Other arthritis	111.051	77.458
41	A010	Typhoid fever	110.615	93.039
42	L20	Atopic dermatitis	99.335	85.979
43	Z000	General medical examination	98.688	81.236
44	J45	Asthma	96.030	56.648
45	Z098	Follow-up examination after other treatment for other conditions	93.760	63.865
46	I11	Hypertensive heart disease	93.041	56.448
47	K047	Periapical abscess without sinus	92.366	75.410
48	I64	Stroke, not specified as haemorrhage or infarction	91.614	46.013
49	L239	Allergic contact dermatitis, unspecified cause	90.262	74.630
50	H527	Disorder of refraction, unspecified	90.208	84.835
51	L30	Other dermatitis	87.977	75.465
52	L209	Atopic dermatitis, unspecified	83.645	69.234
53	K052	Acute periodontitis	83.578	67.603
54	Z309	Contraceptive management, unspecified	79.726	47.553
55	Z392	Routine postpartum follow-up	77.651	43.911
56	H109	Conjunctivitis, unspecified	77.481	70.484
57	O000	Abdominal pregnancy	74.747	38.019
58	J060	Acute laryngopharyngitis	74.644	48.813
59	M792	Neuralgia and neuritis, unspecified	74.021	53.388
60	E149	Unspecified diabetes mellitus without complications	72.786	22.611
61	Z340	Supervision of normal first pregnancy	72.130	44.966
62	H814	Vertigo of central origin	70.395	59.301
63	R11	Nausea and vomiting	69.582	62.958
64	K053	Chronic periodontitis	68.519	55.272
65	J068	Other acute upper respiratory infections of multiple sites	66.168	43.432
66	F20	Schizophrenia	66.055	24.378
67	K02	Dental caries	65.875	55.445
68	Z369	Antenatal screening, unspecified	65.784	35.148
69	J101	Influenza with other respiratory manifestations, influenza virus identified	65.124	40.698
70	G44	Other headache syndromes	64.031	56.297
71	E117	Non-insulin-dependent diabetes mellitus with multiple complications	61.951	28.839
72	K291	Other acute gastritis	61.097	50.140

No.	Kode ICD X	Diagnosis Primer	Jumlah Kunjungan	Jumlah Peserta
73	I15	Secondary hypertension	58.131	33.323
74	J449	Chronic obstructive pulmonary disease, unspecified	57.181	33.141
75	M79	Other soft tissue disorders, not elsewhere classified	57.002	44.463
76	I119	Hypertensive heart disease without (congestive) heart failure	56.739	30.881
77	Z30	Contraceptive management	55.444	38.251
78	B86	Scabies	54.358	44.458
79	I159	Secondary hypertension, unspecified	53.606	22.163
80	G442	Tension-type headache	52.701	43.939
81	J10	Influenza due to other identified influenza virus	52.385	38.999
82	Z308	Other contraceptive management	51.617	31.837
83	R53	Malaise and fatigue	50.809	42.291
84	K296	Other gastritis	50.598	42.186
85	M150	Primary generalized (osteo)arthrosis	50.241	33.504
86	J209	Acute bronchitis, unspecified	50.182	38.343
87	L50	Urticaria	49.885	44.689
88	J110	Influenza with pneumonia, virus not identified	49.637	34.484
89	K029	Dental caries, unspecified	49.548	40.910
90	A01	Typhoid and paratyphoid fevers	48.972	43.329
91	E114	Non-insulin-dependent diabetes mellitus with neurological complications	48.769	23.946
92	J20	Acute bronchitis	48.174	40.452
93	I110	Hypertensive heart disease with (congestive) heart failure	47.623	28.194
94	J459	Asthma, unspecified	47.591	29.361
95	Z300	General counselling and advice on contraception	47.562	31.875
96	K083	Retained dental root	45.136	34.979
97	M10	Gout	44.708	34.972
98	A15	Respiratory tuberculosis, bacteriologically and histologically confirmed	44.582	20.633
99	G40	Epilepsy	44.345	16.953
100	J020	Streptococcal pharyngitis	44.295	34.448
Total			215.496	193.880

Tabel 6 Diagnosis Primer dengan Kunjungan Terbanyak pada Pelayanan RITP Tahun 2019 di Provinsi Jawa Tengah

No.	Kode ICD X	Diagnosis Primer	Jumlah Admisi	Jumlah Peserta
1	O800	Spontaneous vertex delivery	53.612	52.403
2	O809	Single spontaneous delivery, unspecified	49.961	48.762
3	A010	Typhoid fever	34.259	33.294
4	R509	Fever, unspecified	24.707	24.091
5	A09	Diarrhoea and gastroenteritis of presumed infectious origin	22.922	22.424
6	K30	Dyspepsia	19.909	19.155
7	O80	Single spontaneous delivery	18.786	18.363
8	O808	Other single spontaneous delivery	17.244	16.744
9	I10	Essential (primary) hypertension	10.309	9.864
10	A01	Typhoid and paratyphoid fevers	10.262	9.933
11	K297	Gastritis, unspecified	10.222	9.874
12	J069	Acute upper respiratory infection, unspecified	5.989	5.902
13	R50	Fever of other and unknown origin	5.891	5.769
14	A90	Dengue fever [classical dengue]	5.155	5.069
15	A91	Dengue haemorrhagic fever	4.770	4.658
16	H814	Vertigo of central origin	4.236	4.139
17	Z370	Single live birth	3.831	3.704
18	R500	Fever with chills	3.078	3.015
19	R11	Nausea and vomiting	2.948	2.885
20	R104	Other and unspecified abdominal pain	2.645	2.561
21	D696	Thrombocytopenia, unspecified	2.625	2.486
22	K29	Gastritis and duodenitis	2.355	2.293
23	R51	Headache	2.253	2.222
24	E11	Non-insulin-dependent diabetes mellitus	2.155	2.045
25	J45	Asthma	2.114	1.965
26	J00	Acute nasopharyngitis [common cold]	2.109	2.095
27	O210	Mild hyperemesis gravidarum	1.765	1.593
28	H813	Other peripheral vertigo	1.750	1.706
29	O211	Hyperemesis gravidarum with metabolic disturbance	1.599	1.443
30	A881	Epidemic vertigo	1.560	1.529
31	O000	Abdominal pregnancy	1.543	1.513
32	R42	Dizziness and giddiness	1.449	1.417
33	K529	Noninfective gastroenteritis and colitis, unspecified	1.441	1.402
34	R060	Dyspnoea	1.373	1.272
35	N390	Urinary tract infection, site not specified	1.361	1.334
36	R560	Febrile convulsions	1.342	1.281
37	J459	Asthma, unspecified	1.318	1.239

No.	Kode ICD X	Diagnosis Primer	Jumlah Admisi	Jumlah Peserta
38	J40	Bronchitis, not specified as acute or chronic	1.270	1.241
39	R10	Abdominal and pelvic pain	1.260	1.230
40	H811	Benign paroxysmal vertigo	1.161	1.146
41	E119	Non-insulin-dependent diabetes mellitus without complications	1.118	1.048
42	K291	Other acute gastritis	1.089	1.058
43	I500	Congestive heart failure	1.073	993
44	O801	Spontaneous breech delivery	1.012	978
45	J06	Acute upper respiratory infections of multiple and unspecified sites	993	980
46	A060	Acute amoebic dysentery	979	971
47	N23	Unspecified renal colic	955	936
48	J449	Chronic obstructive pulmonary disease, unspecified	945	912
49	H82	Vertiginous syndromes in diseases classified elsewhere	943	915
50	A099	Gastroenteritis and colitis of unspecified origin	931	914
51	M791	Myalgia	860	849
52	J20	Acute bronchitis	836	820
53	J029	Acute pharyngitis, unspecified	829	823
54	J209	Acute bronchitis, unspecified	808	801
55	J180	Bronchopneumonia, unspecified	788	769
56	Z34	Supervision of normal pregnancy	755	733
57	J02	Acute pharyngitis	746	734
58	I64	Stroke, not specified as haemorrhage or infarction	717	692
59	D649	Anaemia, unspecified	663	632
60	Z349	Supervision of normal pregnancy, unspecified	635	624
61	O471	False labour at or after 37 completed weeks of gestation	622	613
62	O630	Prolonged first stage (of labour)	590	583
63	I50	Heart failure	533	498
64	J44	Other chronic obstructive pulmonary disease	530	517
65	A78	Q fever	511	461
66	A759	Typhus fever, unspecified	504	498
67	N39	Other disorders of urinary system	499	489
68	M545	Low back pain	492	485
69	O42	Premature rupture of membranes	477	470
70	J441	Chronic obstructive pulmonary disease with acute exacerbation, unspecified	471	454
71	O85	Puerperal sepsis	467	463
72	A090	Other and unspecified gastroenteritis and colitis of infectious origin	466	460
73	K296	Other gastritis	465	431
74	O21	Excessive vomiting in pregnancy	445	416
75	A080	Rotaviral enteritis	438	429
76	R100	Acute abdomen	432	424

No.	Kode ICD X	Diagnosis Primer	Jumlah Admisi	Jumlah Peserta
77	I11	Hypertensive heart disease	429	424
78	R05	Cough	428	427
79	G44	Other headache syndromes	427	422
80	O219	Vomiting of pregnancy, unspecified	409	376
81	R53	Malaise and fatigue	401	392
82	H81	Disorders of vestibular function	398	394
83	J111	Influenza with other respiratory manifestations, virus not identified	395	391
84	J42	Unspecified chronic bronchitis	389	382
85	R074	Chest pain, unspecified	368	365
86	K921	Melaena	368	354
87	A15	Respiratory tuberculosis, bacteriologically and histologically confirmed	367	351
88	O420	Premature rupture of membranes, onset of labour within 24 hours	365	361
89	K295	Chronic gastritis, unspecified	359	350
90	A499	Bacterial infection, unspecified	357	345
91	O48	Prolonged pregnancy	357	355
92	K528	Other specified noninfective gastroenteritis and colitis	353	347
93	E118	Non-insulin-dependent diabetes mellitus with unspecified complications	350	333
94	K52	Other noninfective gastroenteritis and colitis	342	339
95	A011	Paratyphoid fever A	341	335
96	O479	False labour, unspecified	340	337
97	B349	Viral infection, unspecified	339	339
98	Z382	Singleton, unspecified as to place of birth	328	328
99	R55	Syncope and collapse	320	310
100	O631	Prolonged second stage (of labour)	318	311
Total			379.004	368.602

Tabel 7 Diagnosis Primer dengan Kunjungan Terbanyak pada Pelayanan RJTL Tahun 2019 di Provinsi Jawa Tengah

No.	Kode ICD X	Diagnosis Primer	Jumlah Kunjungan	Jumlah Peserta
1	Z098	Follow-up examination after other treatment for other conditions	7.559.724	1.468.170
2	Z501	Other physical therapy	878.172	71.007
3	Z491	Extracorporeal dialysis	625.506	12.381
4	Z760	Issue of repeat prescription	586.934	127.789
5	Z099	Follow-up examination after unspecified treatment for other conditions	402.897	81.841
6	Z090	Follow-up examination after surgery for other conditions	229.935	134.351
7	Z961	Presence of intraocular lens	138.745	42.854
8	Z093	Follow-up examination after psychotherapy	129.240	19.671
9	Z480	Attention to surgical dressings and sutures	119.104	72.363
10	Z088	Follow-up examination after other treatment for malignant neoplasm	111.774	29.543
11	Z509	Care involving use of rehabilitation procedure, unspecified	111.436	11.592
12	Z510	Radiotherapy session	106.459	5.533
13	Z094	Follow-up examination after treatment of fracture	99.691	37.303
14	Z488	Other specified surgical follow-up care	93.799	54.596
15	Z511	Chemotherapy session for neoplasm	86.618	14.552
16	Z867	Personal history of diseases of the circulatory system	85.290	18.096
17	Z492	Other dialysis	74.783	1.724
18	Z010	Examination of eyes and vision	73.086	22.035
19	Z359	Supervision of high-risk pregnancy, unspecified	68.957	34.839
20	Z873	Personal history of diseases of the musculoskeletal system and connective tissue	67.732	9.364
21	Z992	Dependence on renal dialysis	66.575	2.180
22	Z358	Supervision of other high-risk pregnancies	65.210	28.999
23	Z719	Counselling, unspecified	64.405	45.626
24	R104	Other and unspecified abdominal pain	64.235	57.158
25	Z349	Supervision of normal pregnancy, unspecified	59.928	33.170
26	Z508	Care involving use of other rehabilitation procedures	55.620	4.940
27	Z866	Personal history of diseases of the nervous system and sense organs	54.487	17.485
28	Z392	Routine postpartum follow-up	52.553	46.777
29	Z863	Personal history of endocrine, nutritional and metabolic diseases	51.877	10.538
30	Z865	Personal history of other mental and behavioural disorders	47.809	7.854
31	H521	Myopia	47.492	46.548
32	Z012	Dental examination	47.160	17.190
33	Z489	Surgical follow-up care, unspecified	44.045	25.827

No.	Kode ICD X	Diagnosis Primer	Jumlah Kunjungan	Jumlah Peserta
34	Z478	Other specified orthopaedic follow-up care	43.779	14.276
35	J459	Asthma, unspecified	42.997	28.752
36	I10	Essential (primary) hypertension	40.583	36.006
37	Z507	Occupational therapy and vocational rehabilitation, not elsewhere classified	40.224	3.692
38	Z479	Orthopaedic follow-up care, unspecified	39.977	13.901
39	Z505	Speech therapy	39.573	4.171
40	Z870	Personal history of diseases of the respiratory system	38.848	9.739
41	R509	Fever, unspecified	37.867	34.970
42	Z470	Follow-up care involving removal of fracture plate and other internal fixation device	36.188	15.438
43	K30	Dyspepsia	34.700	32.587
44	Z089	Follow-up examination after unspecified treatment for malignant neoplasm	34.355	8.712
45	K041	Necrosis of pulp	32.704	28.210
46	Z082	Follow-up examination after chemotherapy for malignant neoplasm	30.599	7.950
47	Z348	Supervision of other normal pregnancy	28.221	17.521
48	H269	Cataract, unspecified	27.883	21.894
49	E119	Non-insulin-dependent diabetes mellitus without complications	27.458	22.301
50	Z490	Preparatory care for dialysis	26.794	783
51	H522	Astigmatism	26.699	26.426
52	Z871	Personal history of diseases of the digestive system	24.442	8.588
53	Z038	Observation for other suspected diseases and conditions	22.829	17.719
54	H259	Senile cataract, unspecified	22.604	18.490
55	Z390	Care and examination immediately after delivery	22.475	20.304
56	I694	Sequelae of stroke, not specified as haemorrhage or infarction	22.330	6.016
57	Z518	Other specified medical care	19.826	1.369
58	H524	Presbyopia	19.371	19.238
59	I500	Congestive heart failure	18.635	16.409
60	Z097	Follow-up examination after combined treatment for other conditions	17.650	8.313
61	Z504	Psychotherapy, not elsewhere classified	17.597	3.423
62	K011	Impacted teeth	16.635	14.810
63	M545	Low back pain	16.596	13.304
64	J449	Chronic obstructive pulmonary disease, unspecified	16.350	12.884
65	K040	Pulpitis	15.656	13.467
66	R51	Headache	15.647	14.452
67	N23	Unspecified renal colic	15.174	13.889
68	R060	Dyspnoea	14.246	12.424
69	Z988	Other specified postsurgical states	14.117	9.154

No.	Kode ICD X	Diagnosis Primer	Jumlah Kunjungan	Jumlah Peserta
70	Z874	Personal history of diseases of the genitourinary system	14.089	4.676
71	H612	Impacted cerumen	13.833	13.207
72	A099	Gastroenteritis and colitis of unspecified origin	13.676	13.250
73	N185	Chronic kidney disease, stage 5	13.471	3.166
74	R42	Dizziness and giddiness	13.299	12.472
75	Z712	Person consulting for explanation of investigation findings	12.553	9.245
76	D561	Beta thalassaemia	12.502	1.474
77	J40	Bronchitis, not specified as acute or chronic	12.270	11.863
78	Z081	Follow-up examination after radiotherapy for malignant neoplasm	12.255	2.815
79	I119	Hypertensive heart disease without (congestive) heart failure	12.079	11.164
80	R33	Retention of urine	11.825	9.194
81	G409	Epilepsy, unspecified	11.657	7.822
82	J069	Acute upper respiratory infection, unspecified	11.643	11.045
83	Z861	Personal history of infectious and parasitic diseases	11.287	5.982
84	M179	arthrosis, unspecified	11.127	9.906
85	E149	Unspecified diabetes mellitus without complications	11.108	9.902
86	R074	Chest pain, unspecified	10.679	10.089
87	R11	Nausea and vomiting	10.672	10.381
88	H520	Hypermetropia	10.669	10.586
89	I64	Stroke, not specified as haemorrhage or infarction	10.448	8.407
90	M5459	Low back pain, site unspecified	10.418	9.514
91	Z853	Personal history of malignant neoplasm of breast	10.281	1.581
92	N40	Hyperplasia of prostate	10.116	8.368
93	H041	Other disorders of lacrimal gland	9.991	9.370
94	I259	Chronic ischaemic heart disease, unspecified	9.927	9.181
95	H258	Other senile cataract	9.554	7.020
96	A162	Tuberculosis of lung, without mention of bacteriological or histological confirmation	9.527	8.449
97	H250	Senile incipient cataract	9.280	7.857
98	H669	Otitis media, unspecified	9.175	8.562
99	N200	Calculus of kidney	9.159	7.346
100	Z340	Supervision of normal first pregnancy	8.679	5.656
Total			215.496	193.880

Tabel 8 Diagnosis Primer dengan Kunjungan Terbanyak pada Pelayanan RITL Tahun 2019 di Provinsi Jawa Tengah

No.	Kode ICD X	Diagnosis Primer	Jumlah Admisi	Jumlah Peserta
1	A010	Typhoid fever	78.905	76.694
2	A099	Gastroenteritis and colitis of unspecified origin	54.037	51.936
3	K30	Dyspepsia	39.021	37.124
4	A91	Dengue haemorrhagic fever	32.197	31.980
5	I500	Congestive heart failure	31.344	26.939
6	A90	Dengue fever [classical dengue]	29.409	29.270
7	Z511	Chemotherapy session for neoplasm	27.945	8.139
8	J180	Bronchopneumonia, unspecified	27.701	26.132
9	O420	Premature rupture of membranes, onset of labour within 24 hours	25.748	25.694
10	I639	Cerebral infarction, unspecified	24.658	23.600
11	D649	Anaemia, unspecified	22.056	18.804
12	I10	Essential (primary) hypertension	19.362	18.813
13	N185	Chronic kidney disease, stage 5	18.813	10.531
14	E119	Non-insulin-dependent diabetes mellitus without complications	18.318	16.955
15	Z470	Follow-up care involving removal of fracture plate and other internal fixation device	17.341	17.027
16	K409	Unilateral or unspecified inguinal hernia, without obstruction or gangrene	17.013	16.655
17	J069	Acute upper respiratory infection, unspecified	16.672	16.226
18	B349	Viral infection, unspecified	16.208	16.009
19	O630	Prolonged first stage (of labour)	16.154	16.148
20	O342	Maternal care due to uterine scar from previous surgery	15.453	15.438
21	A090	Other and unspecified gastroenteritis and colitis of infectious origin	14.775	14.433
22	N390	Urinary tract infection, site not specified	14.285	14.040
23	A499	Bacterial infection, unspecified	13.974	13.676
24	I120	Hypertensive renal disease with renal failure	13.895	7.957
25	O809	Single spontaneous delivery, unspecified	13.808	13.806
26	I64	Stroke, not specified as haemorrhage or infarction	13.767	13.409
27	P599	Neonatal jaundice, unspecified	12.722	12.469
28	J189	Pneumonia, unspecified	12.502	11.944
29	E115	Non-insulin-dependent diabetes mellitus with peripheral circulatory complications	12.047	10.023
30	A162	Tuberculosis of lung, without mention of bacteriological or histological confirmation	11.924	11.107
31	R104	Other and unspecified abdominal pain	11.710	11.457
32	P034	Fetus and newborn affected by caesarean delivery	11.682	11.680
33	I110	Hypertensive heart disease with (congestive) heart failure	11.232	10.572

No.	Kode ICD X	Diagnosis Primer	Jumlah Admisi	Jumlah Peserta
34	R509	Fever, unspecified	10.741	10.625
35	J449	Chronic obstructive pulmonary disease, unspecified	10.559	9.531
36	D24	Benign neoplasm of breast	10.381	10.017
37	O429	Premature rupture of membranes, unspecified	10.376	10.317
38	N189	Chronic renal failure, unspecified	9.942	6.501
39	N40	Hyperplasia of prostate	9.934	9.564
40	O020	Blighted ovum and nonhydatidiform mole	9.540	9.467
41	O141	Severe pre-eclampsia	9.243	8.778
42	J209	Acute bronchitis, unspecified	9.227	8.907
43	O631	Prolonged second stage (of labour)	9.081	9.064
44	P071	Other low birth weight	9.026	8.896
45	O410	Olihydramnios	8.898	8.891
46	R560	Febrile convulsions	8.691	7.995
47	K011	Impacted teeth	8.618	8.480
48	J40	Bronchitis, not specified as acute or chronic	8.471	8.329
49	J459	Asthma, unspecified	8.452	7.605
50	O210	Mild hyperemesis gravidarum	8.291	6.686
51	J441	Chronic obstructive pulmonary disease with acute exacerbation, unspecified	8.242	7.204
52	O800	Spontaneous vertex delivery	8.064	8.063
53	R42	Dizziness and giddiness	8.059	7.818
54	O064	Unspecified abortion, incomplete, without complication	7.770	7.676
55	I619	Intracerebral haemorrhage, unspecified	7.709	7.468
56	O339	Maternal care for disproportion, unspecified	7.649	7.648
57	H813	Other peripheral verti	6.823	6.632
58	J350	Chronic tonsillitis	6.774	6.735
59	I259	Chronic ischaemic heart disease, unspecified	6.646	6.393
60	K358	Acute appendicitis, other and unspecified	6.597	6.553
61	O321	Maternal care for breech presentation	6.564	6.555
62	E149	Unspecified diabetes mellitus without complications	6.395	5.963
63	O322	Maternal care for transverse and oblique lie	6.284	6.280
64	O13	Gestational [pregnancy-induced] hypertension without significant proteinuria	6.227	6.127
65	O034	Spontaneous abortion, incomplete, without complication	6.181	6.125
66	O48	Prolonged pregnancy	6.127	6.123
67	K921	Melaena	6.097	5.685
68	N201	Calculus of ureter	6.096	5.505
69	E145	Unspecified diabetes mellitus with peripheral circulatory complications	5.949	5.167
70	N200	Calculus of kidney	5.886	5.327

No.	Kode ICD X	Diagnosis Primer	Jumlah Admisi	Jumlah Peserta
71	N132	Hydronephrosis with renal and ureteral calculous obstruction	5.738	5.352
72	P211	Mild and moderate birth asphyxia	5.511	5.489
73	I638	Other cerebral infarction	5.470	5.296
74	O421	Premature rupture of membranes, onset of labour after 24 hours	5.417	5.378
75	C509	Malignant neoplasm of breast, unspecified	5.325	4.402
76	R11	Nausea and vomiting	5.311	5.205
77	O149	Pre-eclampsia, unspecified	5.128	5.007
78	F203	Undifferentiated schizophrenia	5.115	4.247
79	H814	Verti of central origin	5.092	4.937
80	P399	Infection specific to the perinatal period, unspecified	4.882	4.854
81	I501	Left ventricular failure	4.795	4.511
82	K746	Other and unspecified cirrhosis of liver	4.773	3.496
83	J029	Acute pharyngitis, unspecified	4.747	4.669
84	O200	Threatened abortion	4.720	4.454
85	I132	Hypertensive heart and renal disease with both (congestive) heart failure and renal failure	4.697	3.624
86	D259	Leiomyoma of uterus, unspecified	4.696	4.343
87	I849	Unspecified haemorrhoids without complication	4.448	4.403
88	I214	Acute subendocardial myocardial infarction	4.427	4.219
89	R51	Headache	4.406	4.303
90	Z038	Observation for other suspected diseases and conditions	4.384	4.327
91	I251	Atherosclerotic heart disease	4.307	3.670
92	F200	Paranoid schizophrenia	4.260	3.614
93	H259	Senile cataract, unspecified	4.220	3.838
94	I119	Hypertensive heart disease without (congestive) heart failure	4.215	4.146
95	D367	Benign neoplasm of other specified sites	4.204	4.179
96	D481	Neoplasm of uncertain or unknown behavior of connective and other soft tissue	4.167	4.109
97	O689	Labour and delivery complicated by fetal stress, unspecified	4.146	4.138
98	D487	Neoplasm of uncertain or unknown behavior of other specified sites	4.050	3.984
99	J440	Chronic obstructive pulmonary disease with acute lower respiratory infection	4.042	3.808
100	I200	Unstable angina	3.992	3.744
Total			1.152.973	1.069.133

Tabel 9 Kode INA CBGs Kunjungan Terbanyak pada RJTL Tahun 2019 di Provinsi Jawa Tengah

No.	Kode INA CBGs	Nama INA CBGs	Jumlah Kunjungan	Jumlah Peserta	Total Biaya Klaim	Rata-Rata Biaya Per Kunjungan
1	Q-5-44-0	Penyakit Kronis Kecil Lain-lain	8.389.210	1.773.548	1.716.826.406.351	204.647
2	M-3-16-0	Prosedur Therapi Fisik Dan Prosedur Kecil Muskuloskeletal	983.264	97.375	112.410.082.906	114.323
3	N-3-15-0	Prosedur Dialisis	869.723	16.883	735.237.293.000	845.369
4	Q-5-18-0	Konsultasi Atau Pemeriksaan Lain-Lain	697.523	192.497	95.574.934.400	137.020
5	Z-3-12-0	Prosedur Rehabilitasi	527.515	47.842	82.774.415.300	156.914
6	Z-3-27-0	Perawatan Luka	464.551	257.964	88.911.418.529	191.392
7	H-3-12-0	Prosedur Lain-lain pada Mata	380.656	137.346	89.349.455.600	234.725
8	Z-3-25-0	Prosedur Ultrasound Ginekologik	295.610	168.049	90.316.088.700	305.524
9	U-3-16-0	Prosedur Pada Gigi	271.897	84.938	79.716.066.181	293.185
10	Q-5-42-0	Penyakit Akut Kecil Lain-lain	251.681	207.861	47.988.417.756	190.672
11	Z-3-23-0	Prosedur Ultrasound Lain-lain	204.418	145.354	117.536.562.900	574.981
12	M-3-11-0	Prosedur Diagnostik Dan Terapeutik Muskuloskeletal	162.829	49.006	68.164.045.339	418.623
13	J-3-13-0	Prosedur Terapi Saluran Pernafasan	126.443	65.312	40.168.217.100	317.678
14	U-3-15-0	Prosedur Lain-Lain Pada Telinga, Hidung, Mulut Dan Tenggorokan	124.792	60.845	32.342.234.690	259.169
15	C-3-10-0	Prosedur Radioterapi	106.364	5.499	110.029.192.000	1.034.459
16	Q-5-25-0	Gastrointestinal Akut	81.187	72.385	11.494.467.900	141.580
17	Q-5-43-0	Penyakit Kronis Besar Lain-lain	59.466	50.145	16.182.777.200	272.135
18	C-3-13-0	Kemoterapi Pada Tumor Payudara Atau Ovarium	52.242	8.210	70.400.254.300	1.347.580
19	K-5-18-0	Other Digestive System Disorders	48.098	44.566	12.027.747.300	250.068
20	H-2-36-0	Prosedur Operasi Katarak	42.616	32.342	280.238.898.600	6.575.908
21	Q-5-12-0	Gigi	40.546	36.162	8.640.063.600	213.093
22	L-3-12-0	Prosedur Kecil Pada Kulit	37.375	26.052	7.995.805.200	213.935
23	Q-5-23-0	Pemeriksaan Antepartum	36.840	22.684	4.795.977.100	130.184
24	I-3-13-0	Prosedur Ekokardiografi	29.521	25.779	10.990.361.200	372.290
25	Q-5-24-0	Pemeriksaan Postpartum	28.651	27.043	2.567.295.700	89.606
26	Q-5-32-0	Saluran Kemih Akut	25.496	22.314	6.572.348.100	257.780
27	N-3-14-0	Prosedur Kecil Endoskopi Pada Saluran Kemih	25.344	17.545	8.998.741.000	355.064
28	F-5-14-0	Psikoterapi Individu Dewasa Bukan Akut	22.337	16.819	4.485.574.300	200.814

No.	Kode INA CBGs	Nama INA CBGs	Jumlah Kunjungan	Jumlah Peserta	Total Biaya Klaim	Rata-Rata Biaya Per Kunjungan
29	Q-5-41-0	Penyakit Akut Besar Lain-lain	21.884	20.782	6.530.814.198	298.429
30	Q-5-29-0	Gagal Jantung Kongestif dan Kondisi Jantung Lain-Lain	19.930	17.678	10.662.233.400	534.984
31	Q-5-27-0	Sistem Persarafan Pusat Akut	16.940	14.520	2.377.703.100	140.360
32	H-3-13-0	Prosedur Diagnostik & Imaging Pada Mata	16.285	12.059	4.170.851.200	256.116
33	Q-5-31-0	Fraktur	16.210	14.587	2.173.272.115	134.070
34	Q-5-26-0	Bronkial Akut	16.033	15.484	3.125.970.500	194.971
35	G-5-17-0	Other Cranial Peripheral Nerve Diseases	15.423	14.231	3.859.480.400	250.242
36	Z-3-19-0	Ct Scan Lain-Lain	15.340	13.702	20.688.930.500	1.348.692
37	Z-3-18-0	Ct-Scan Kepala	14.577	13.856	14.987.045.200	1.028.130
38	G-3-11-0	Prosedur Injeksi Pada Saraf Perifer	14.467	7.753	4.718.865.000	326.181
39	Z-3-16-0	Prosedur Magnetic Resonance Imaging (Mri)	12.348	11.552	28.276.749.500	2.289.986
40	D-3-10-0	Prosedur Transfusi & Terapi Sumsum Tulang	12.318	1.701	13.067.258.600	1.060.826
41	F-5-10-0	Pelayanan Kesehatan Mental Ekstensif	11.733	2.537	4.392.219.600	374.348
42	U-3-13-0	Prosedur Diagnostik Lain-Lain Pada Telinga, Hidung, Mulut Dan Tenggorokan	11.725	5.614	3.923.782.400	334.651
43	Q-5-38-0	Paru Akut	10.437	10.046	2.611.324.300	250.199
44	Z-3-30-0	Fototerapi	9.783	663	786.765.800	80.422
45	U-3-14-0	Prosedur Tes Fungsi Pada Telinga, Hidung, Mulut Dan Tenggorokan	9.184	7.606	3.024.438.100	329.316
46	N-2-21-0	Extracorporeal Shockwave Lithotripsy (Eswl) Pada Saluran Kemih	9.138	4.474	38.881.906.600	4.254.969
47	L-3-11-0	Prosedur Besar Pada Kulit	9.085	2.014	3.197.757.600	351.982
48	J-3-16-0	Prosedur Uji Fungsi Paru	8.613	5.566	3.901.433.100	452.970
49	K-3-16-0	Prosedur Lain-Lain Pada Gastrointestinal	8.564	6.877	3.982.844.100	465.068
50	U-3-11-0	Prosedur Kecil Lain-Lain Pada Telinga, Hidung, Mulut Dan Tenggorokan	8.392	5.199	2.636.122.100	314.123
51	L-2-42-0	Prosedur Lain-lain pada Kulit dan Jaringan Bawah Kulit	8.015	6.316	2.425.033.500	302.562
52	Z-3-26-0	Prosedur Besar Radiografi	7.475	7.273	5.844.844.200	781.919
53	C-3-12-0	Kemoterapi pada Tumor Kolon	7.158	1.123	6.878.753.000	960.988
54	Q-5-40-0	Infeksi Saluran Kemih Akut	6.788	6.516	875.511.100	128.979

No.	Kode INA CBGs	Nama INA CBGs	Jumlah Kunjungan	Jumlah Peserta	Total Biaya Klaim	Rata-Rata Biaya Per Kunjungan
55	F-5-12-0	Prosedur Tes Diagnostik Kesehatan Jiwa	6.665	2.038	2.348.912.500	352.425
56	C-3-23-0	Kemoterapi Pada Tumor Lain-Lain	5.630	1.657	2.791.612.200	495.846
57	H-2-23-0	Prosedur Kecil Pada Mata	5.510	3.553	3.002.109.700	544.847
58	M-3-15-0	Prosedur Aplikasi Casts Dan Splints	5.283	3.478	1.742.967.900	329.920
59	C-3-18-0	Kemoterapi Pada Leukemia Akut	5.145	848	2.725.846.200	529.805
60	G-3-13-0	Prosedur Elektroensefalografi (Eeg)	5.131	4.900	1.883.499.200	367.082
61	N-2-12-0	Prosedur Membuat Baru, Merevisi Dan Memindahkan Alat Dialisis	4.518	2.998	13.606.936.900	3.011.717
62	H-3-11-0	Prosedur Kecil Pada Ekstraokuler	4.414	4.093	1.181.590.300	267.692
63	I-3-14-0	Prosedur Stress Testing	4.350	4.157	1.353.061.800	311.049
64	C-3-19-0	Kemoterapi Pada Tumor Limfoma, Myeloma atau Testis	4.336	1.030	3.459.877.500	797.942
65	Z-3-17-0	Pengobatan Nuklir	4.287	2.971	6.401.547.100	1.493.246
66	F-5-16-0	Psikoterapi Individu Pada Kanak-Kanak Masalah Kesehatan Mental	4.025	3.337	1.101.994.700	273.788
67	Q-5-19-0	Kontak Pelayanan Kesehatan Lain-Lain	3.910	2.371	464.362.000	118.763
68	U-2-32-0	Prosedur Kecil Pada Mulut Dan Lidah	3.875	2.607	1.038.991.800	268.127
69	Q-5-39-0	Kecelakaan Besar Pada Jaringan Lunak	3.747	3.696	501.490.400	133.838
70	Q-5-14-0	Rongent (Plain Film)	3.651	3.341	387.072.800	106.018
71	C-3-11-0	Kemoterapi Pada Tumor Paru & Kandung Kemih	3.618	779	3.230.480.300	892.891
72	W-3-12-0	Prosedur Kecil Ginekologi	3.541	1.977	1.014.867.800	286.605
73	J-3-15-0	Prosedur Bronkoskopi	3.197	1.987	2.291.187.700	716.668
74	N-3-10-0	Prosedur Pada Ginjal Dan Ureter	3.110	2.137	972.342.800	312.650
75	P-9-17-0	Neonatal, Bbl Group-5	3.046	3.039	927.447.000	304.480
76	F-5-11-0	Terapi Kelompok	2.979	1.356	1.402.003.200	470.629
77	Q-5-28-0	Kecelakaan Sistem Persarafan Pusat	2.696	2.526	521.234.100	193.336
78	C-3-17-0	Kemoterapi Pada Tumor Kepala Atau Leher	2.693	769	3.355.014.800	1.245.828
79	Q-5-33-0	Hematologi Akut	2.674	2.439	436.043.000	163.068
80	Q-5-22-0	Persalinan Yang Sukar (False Labor)	2.673	2.575	291.626.100	109.101

No.	Kode INA CBGs	Nama INA CBGs	Jumlah Kunjungan	Jumlah Peserta	Total Biaya Klaim	Rata-Rata Biaya Per Kunjungan
81	H-3-10-0	Prosedur Laser Sedang Pada Mata	2.452	1.183	2.114.537.200	862.372
82	C-3-15-0	Kemoterapi Pada Tumor Melanoma, Ginjal Atau Prostat	2.384	559	4.153.411.500	1.742.203
83	Q-5-30-0	Infark Miokard Akut Dan Aritmia	2.372	2.289	1.483.428.700	625.392
84	N-3-11-0	Prosedur Diagnostik Lain Pada Studi Saluran Kemih	2.280	1.414	1.216.779.500	533.675
85	Z-3-24-0	Prosedur Ultrasound Pembuluh Darah	2.201	1.962	1.572.714.400	714.545
86	H-2-37-0	Prosedur Photokoagulasi Dan Krioterapi Pada Retina	2.112	1.065	1.953.150.300	924.787
87	U-3-10-0	Prosedur Sedang Lain-Lain Pada Telinga, Hidung, Mulut Dan Tenggorokan	1.871	896	840.224.300	449.078
88	J-3-17-0	Prosedur Lain-Lain Pada Sistem Saluran Pernafasan	1.862	1.435	531.059.200	285.209
89	H-2-22-0	Prosedur Sedang Pada Mata	1.817	1.615	1.764.326.400	971.011
90	H-2-33-0	Prosedur Kecil Pada Segmen Anterior Mata	1.792	1.508	651.471.400	363.544
91	Z-3-22-0	Imaging Kontras Lain-Lain	1.768	1.716	956.777.000	541.163
92	I-2-23-0	Prosedur Kecil Pada Pembuluh Darah	1.765	1.669	824.481.100	467.128
93	Q-5-34-0	Infeksi Virus Hiv	1.751	1.408	409.371.600	233.793
94	K-3-10-0	Prosedur Kecil Lain-Lain Pada Gastrointestinal	1.674	1.185	419.939.100	250.860
95	K-3-15-0	Prosedur Endoskopi Kecil Pada Gastrointestinal Atas	1.660	1.618	1.445.208.300	870.607
96	M-3-10-0	Prosedur Manipulative Osteopathic	1.586	470	118.860.900	74.944
97	I-3-15-0	Prosedur Pengawasan Fungsi Kardiovaskular	1.575	1.377	632.396.600	401.522
98	K-3-11-0	Prosedur Kecil Pada Anus & Rektum	1.475	930	581.169.900	394.013
99	Q-5-13-0	Medical Check-Up	1.435	1.210	144.559.900	100.739
100	H-2-35-0	Prosedur Kecil Pada Segmen Posterior Mata	1.355	999	2.617.187.900	1.931.504
Total			14.845.931	4.035.261	4.233.602.226.465	285.169

Tabel 10 Kode INA CBGs Kunjungan Terbanyak pada RITL Tahun 2019 di Provinsi Jawa Tengah

No.	Kode INA CBGs	Nama INA CBGs	Jumlah Admisi	Jumlah Peserta	Total Biaya Klaim	Rata-Rata Biaya Per Admisi
1	O-6-10-I	Operasi Pembedahan Caesar Ringan	94.563	94.547	498.681.582.600	5.273.538
2	A-4-14-I	Penyakit Infeksi Bakteri Dan Parasit Lain-Lain Ringan	82.689	80.219	200.606.647.280	2.426.038
3	K-4-17-I	Nyeri Abdomen & Gastroenteritis Lain-Lain (Ringan)	82.062	78.651	132.897.279.160	1.619.474
4	A-4-13-I	Infeksi Non Bakteri Ringan	70.847	70.113	127.917.520.910	1.805.546
5	O-6-13-I	Persalinan Vaginal Ringan	65.381	65.371	111.878.465.710	1.711.177
6	K-4-18-I	Diagnosis Sistem Pencernaan Lain-Lain (Ringan)	48.089	45.745	68.845.737.430	1.431.632
7	O-6-13-II	Persalinan Vaginal Sedang	39.542	39.519	79.813.357.330	2.018.445
8	U-4-13-I	Peradangan Epiglottis, Telinga Tengah, Ispa Dan Laringotrakeitis Ringan	28.222	27.465	60.256.707.850	2.135.097
9	J-4-16-I	Simple Pneumonia & Whooping Cough Ringan	27.347	26.014	102.901.590.160	3.762.811
10	I-4-12-I	Kegagalan Jantung Ringan	27.263	24.094	84.151.074.360	3.086.640
11	L-1-40-I	Prosedur Pada Kulit, Jaringan Bawah Kulit Dan Payudara Ringan	27.236	26.898	112.735.136.200	4.139.196
12	E-4-10-I	Penyakit Kencing Manis & Gangguan Nutrisi/ Metabolik Ringan	25.869	23.672	98.400.564.200	3.803.802
13	D-4-13-I	Gangguan Sel Darah Merah Selain Krisis Anemia Sel Sickel Ringan	24.093	17.313	72.637.401.430	3.014.876
14	P-8-17-I	Neonatal, Bbl Group-5 Tanpa Prosedur Mayor Ringan	23.136	22.683	87.961.105.400	3.801.915
15	W-1-11-I	Prosedur Dilatasi, Kuret, Intrauterin & Servik Ringan	22.891	22.508	44.079.836.530	1.925.640
16	N-4-10-II	Tumor Ginjal & Saluran Urin & Gagal Ginjal Sedang	22.454	12.418	88.082.846.740	3.922.813
17	J-4-21-I	Gejala, Tanda Dan Diagnosis Sistem Pernafasan Lain-Lain (Ringan)	21.649	20.945	64.813.285.300	2.993.824
18	U-4-11-I	Dysequilibrium Ringan	21.232	20.354	32.176.038.560	1.515.450
19	I-4-17-I	Hipertensi Ringan	19.319	18.787	38.520.008.180	1.993.892
20	J-4-17-I	Penyakit Paru Obstruktif Kronis Ringan	19.168	16.747	62.685.393.190	3.270.315
21	K-1-14-I	Prosedur Hernia Inguinal Dan Femoral Ringan	18.726	18.387	93.933.128.730	5.016.188

No.	Kode INA CBGs	Nama INA CBGs	Jumlah Admisi	Jumlah Peserta	Total Biaya Klaim	Rata-Rata Biaya Per Admisi
22	W-4-16-I	Gangguan Antepartum Ringan	18.671	15.985	41.762.090.640	2.236.736
23	C-4-13-I	Kemoterapi Ringan	18.400	5.863	51.897.777.000	2.820.531
24	O-6-10-II	Operasi Pembedahan Caesar Sedang	17.582	17.580	100.127.941.800	5.694.912
25	I-4-12-II	Kegagalan Jantung Sedang	17.534	15.340	66.883.229.540	3.814.488
26	L-1-50-I	Prosedur Pada Payudara Ringan	17.366	15.862	100.582.258.520	5.791.907
27	M-1-40-I	Eksisi Lokal Dan Pengangkatan Alat Fiksasi Internal Ringan	16.780	16.483	66.226.835.807	3.946.772
28	N-4-12-I	Infeksi Ginjal Dan Saluran Urin Ringan	16.442	16.094	39.940.316.200	2.429.164
29	J-4-15-I	Peradangan Dan Infeksi Pernafasan Ringan	15.838	14.751	69.140.122.330	4.365.458
30	W-1-10-I	Prosedur Aborsi Ringan	15.596	15.350	27.432.017.020	1.758.914
31	M-1-80-I	Prosedur Anggota Tubuh Atas Ringan	15.134	14.872	117.437.915.845	7.759.873
32	H-1-30-I	Prosedur Lensa Dan Intra Okuler Ringan	14.958	13.168	121.429.969.900	8.118.062
33	G-4-14-I	Kecelakaan Pembuluh Darah Otak Dengan Infark Ringan	14.738	14.401	71.585.822.740	4.857.228
34	A-4-14-II	Penyakit Infeksi Bakteri Dan Parasit Lain-Lain Sedang	14.444	14.176	42.547.935.370	2.945.717
35	G-4-22-I	Serangan Kejang Ringan	14.085	12.297	39.907.756.260	2.833.352
36	B-4-13-I	Gangguan Hati Selain Tumor, Sirosis Atau Hepatitis Alkoholik Ringan	13.590	12.805	52.194.818.350	3.840.678
37	G-4-14-II	Kecelakaan Pembuluh Darah Otak Dengan Infark Sedang	13.489	13.085	91.024.722.000	6.748.070
38	N-1-40-I	Prosedur Pada Uretra Dan Transuretra Ringan	12.615	11.505	96.329.664.100	7.636.121
39	F-4-10-I	Schizofrenia Ringan	12.435	9.878	58.596.584.890	4.712.230
40	K-4-18-II	Diagnosis Sistem Pencernaan Lain-Lain (Sedang)	12.388	11.493	28.419.309.980	2.294.100
41	U-4-14-I	Penyakit Mulut Dan Gigi Ringan	11.945	11.683	46.305.679.820	3.876.574
42	I-4-15-I	Gangguan Pembuluh Darah Perifer Lain-Lain (Ringan)	11.344	10.320	54.300.466.160	4.786.712
43	U-1-15-I	Prosedur Tonsil & Adenoid Ringan	11.292	11.255	45.234.507.900	4.005.890
44	N-4-10-I	Tumor Ginjal & Saluran Urin & Gagal Ginjal Ringan	11.176	8.340	35.527.194.660	3.178.883

No.	Kode INA CBGs	Nama INA CBGs	Jumlah Admisi	Jumlah Peserta	Total Biaya Klaim	Rata-Rata Biaya Per Admisi
45	A-4-12-I	Demam Ringan	10.858	10.739	30.912.058.520	2.846.939
46	Z-4-12-I	Faktor-Faktor Yang Mempengaruhi Status Kesehatan Lain-Lain (Ringan)	10.769	10.232	17.691.640.634	1.642.830
47	N-4-13-I	Batu Urin Ringan	10.753	10.283	39.310.128.940	3.655.736
48	K-1-50-I	Prosedur Anal Ringan	10.706	10.361	54.879.936.780	5.126.092
49	M-4-17-I	Masalah Bagian Punggung/ Pinggang Belakang Ringan	10.447	9.477	36.521.554.800	3.495.889
50	E-4-10-II	Penyakit Kencing Manis & Gangguan Nutrisi/ Metabolik Sedang	10.048	9.415	54.581.864.400	5.432.112
51	J-4-18-I	Asthma & Bronkiolitis Ringan	9.824	8.800	22.837.406.140	2.324.655
52	M-1-50-I	Prosedur Jaringan Lunak Ringan	9.448	9.331	42.116.346.635	4.457.700
53	J-4-16-II	Simple Pneumonia & Whooping Cough Sedang	9.198	8.896	49.681.729.530	5.401.362
54	P-8-13-I	Neonatal, Bbl Group-4 Tanpa Prosedur Mayor Ringan	8.801	8.613	48.365.594.400	5.495.466
55	K-1-13-I	Prosedur Appendik Ringan	8.723	8.720	30.753.836.700	3.525.603
56	W-1-20-I	Prosedur Pada Rahim & Adneksa Ringan	8.702	8.650	69.911.511.900	8.033.959
57	G-4-15-I	Kecelakaan Pembuluh Darah Otak Non Spesifik & Penyumbatan Pre-Cerebral Tanpa Infark Ringan	8.580	8.412	29.156.677.080	3.398.214
58	I-4-12-III	Kegagalan Jantung Berat	8.480	8.047	39.421.466.520	4.648.758
59	O-6-12-I	Persalinan Vaginal Dengan Prosedur Selain Sterilisasi &/ Dilatasi &Kuret Ringan	8.203	8.203	17.336.743.130	2.113.464
60	P-8-08-I	Neonatal, Berat Badan Lahir Group-5 Dengan Sindroma Distres Pernafasan Ringan	7.810	7.737	32.644.106.300	4.179.783
61	G-4-26-I	Gangguan-Penyakit Sistem Pernafasan Lain-Lain (Ringan)	7.158	6.797	24.918.080.930	3.481.151
62	C-4-13-II	Kemoterapi Sedang	7.135	3.767	40.806.471.700	5.719.197
63	N-1-20-I	Prosedur Saluran Urin Atas Ringan	6.871	5.997	62.383.057.000	9.079.182
64	G-4-23-I	Migren Dan Sakit Kepala Lain (Ringan)	6.720	6.519	15.921.506.630	2.369.272
65	K-4-17-II	Nyeri Abdomen & Gastroenteritis Lain-Lain (Sedang)	6.521	6.411	14.564.918.980	2.233.541
66	L-4-12-I	Peradangan Kulit/Cellulitis Ringan	6.333	6.227	9.374.598.680	1.480.278
67	M-4-12-I	Fraktur/Dislokasi Selain Femur Dan Pelvis Ringan	6.000	5.932	16.067.546.755	2.677.924

No.	Kode INA CBGs	Nama INA CBGs	Jumlah Admisi	Jumlah Peserta	Total Biaya Klaim	Rata-Rata Biaya Per Admisi
68	N-4-16-I	Diagnosis Ginjal Dan Saluran Urin Lain-Lain (Ringan)	5.889	5.559	20.665.457.500	3.509.162
69	D-4-13-II	Gangguan Sel Darah Merah Selain Krisis Anemia Sel Sickel Sedang	5.805	5.308	22.716.789.280	3.913.314
70	I-4-20-I	Angina Pektoris Dan Nyeri Dada Ringan	5.736	5.473	22.830.107.430	3.980.144
71	B-4-13-II	Gangguan Hati Selain Tumor, Sirosis Atau Hepatitis Alkoholik Sedang	5.696	4.670	27.686.020.800	4.860.608
72	G-4-13-I	Perdarahan Intra Kranial Bukan Traumatik Ringan	5.629	5.487	15.554.682.900	2.763.312
73	J-1-20-III	Prosedur Sistem Pernafasan Non Kompleks Berat	5.492	5.425	159.904.966.196	29.115.981
74	A-4-13-II	Infeksi Non Bakteri Sedang	5.478	5.446	14.517.345.110	2.650.118
75	I-4-10-I	Infark Myokard Akut Ringan	5.477	5.306	22.803.845.260	4.163.565
76	N-4-10-III	Tumor Ginjal & Saluran Urin & Gagal Ginjal Berat	5.436	4.039	32.595.756.400	5.996.276
77	V-1-14-I	Pengangkatan Prostat Melalui Uretra Ringan	5.387	5.340	43.297.196.900	8.037.349
78	P-8-16-I	Neonatal, Bbl Group-5 Dengan Kongenital/Infeksi Perinatal Ringan	5.289	5.279	10.887.381.000	2.058.495
79	W-4-14-I	Abortus Mengancam Ringan	5.179	4.892	7.568.365.800	1.461.357
80	I-4-16-I	Atherosclerosis Ringan	5.038	4.856	10.081.852.480	2.001.162
81	E-4-10-III	Penyakit Kencing Manis & Gangguan Nutrisi/ Metabolik Berat	4.894	4.747	34.016.813.920	6.950.718
82	H-1-20-I	Prosedur Ektraokuler Dan Mata Ringan	4.816	4.540	31.989.552.712	6.642.349
83	B-4-14-I	Gangguan Saluran Empedu Lain-Lain Ringan	4.801	4.486	19.037.868.210	3.965.396
84	O-6-12-II	Persalinan Vaginal Dengan Prosedur Selain Sterilisasi &/ Dilatasi & Kuret Sedang	4.728	4.727	11.799.633.900	2.495.692
85	J-4-15-II	Peradangan Dan Infeksi Pernafasan Sedang	4.703	4.422	26.082.336.320	5.545.893
86	A-4-14-III	Penyakit Infeksi Bakteri Dan Parasit Lain-Lain Berat	4.597	4.579	16.452.906.880	3.579.053
87	M-1-70-I	Prosedur Lutut Dan Tungkai Bawah Selain Kaki (Ringan)	4.509	4.389	65.318.890.674	14.486.336
88	W-1-30-I	Prosedur Pada Vagina, Servik & Vulva Ringan	4.482	4.402	18.969.288.500	4.232.327
89	W-4-15-I	Persalinan False Labor Ringan	4.417	4.194	7.393.730.880	1.673.926

No.	Kode INA CBGs	Nama INA CBGs	Jumlah Admisi	Jumlah Peserta	Total Biaya Klaim	Rata-Rata Biaya Per Admisi
90	K-1-40-I	Prosedur Sistem Pencernaan Lain-Lain (Ringan)	4.379	4.343	30.856.166.820	7.046.396
91	M-1-60-I	Prosedur Sistem Muskuloskeletal & Jaringan Penghubung Lain-Lain (Ringan)	4.342	4.283	33.871.711.180	7.800.947
92	L-4-14-I	Gangguan Pada Kulit & Payudara Lain-Lain (Ringan)	4.221	4.108	10.921.194.910	2.587.348
93	J-4-17-II	Penyakit Paru Obstruktif Kronis Sedang	4.212	3.960	17.307.361.910	4.109.060
94	M-4-21-I	Diagnosis Sistem Muskuloskeletal & Jaringan Penghubung Lain-Lain (Ringan)	4.099	3.964	10.568.237.986	2.578.248
95	I-4-19-I	Gangguan Konduksi & Aritmia Jantung Ringan	3.974	3.767	14.361.897.330	3.613.965
96	E-1-20-I	Prosedur Pada Tiroid, Paratiroid Dan Saluran Tiroglosal Ringan	3.945	3.809	28.135.106.400	7.131.839
97	M-1-30-I	Prosedur Kaki Ringan	3.918	3.733	29.994.493.072	7.655.562
98	S-4-12-I	Efek Toksik Dan Keracunan Obat Ringan	3.901	3.818	6.990.361.870	1.791.941
99	Z-4-12-II	Faktor-Faktor Yang Mempengaruhi Status Kesehatan Lain-Lain (Sedang)	3.883	3.325	16.360.543.300	4.213.377
100	D-1-20-I	Other Procedures Of Blood And Blood Forming Organs	3.865	3.815	18.355.450.140	4.749.146
Total			1.505.925	1.413.093	5.388.861.741.136	3.578.440

Tabel 11 Kode INA CBGs dengan Total Biaya Klaim Tertinggi pada RJTL di Provinsi Jawa Tengah Tahun 2019

No.	Kode INA CBGs	Nama INA CBGs	Jumlah Kunjungan	Jumlah Peserta	Total Biaya Klaim	Rata-Rata Biaya Per Kunjungan
1	Q-5-44-0	Penyakit Kronis Kecil Lain-lain	8.389.210	1.773.548	1.716.826.406.351	204.647
2	N-3-15-0	Prosedur Dialisis	869.723	16.883	735.237.293.000	845.369
3	H-2-36-0	Prosedur Operasi Katarak	42.616	32.342	280.238.898.600	6.575.908
4	Z-3-23-0	Prosedur Ultrasound Lain-lain	204.418	145.354	117.536.562.900	574.981
5	M-3-16-0	Prosedur Therapi Fisik Dan Prosedur Kecil Muskuloskeletal	983.264	97.375	112.410.082.906	114.323
6	C-3-10-0	Prosedur Radioterapi	106.364	5.499	110.029.192.000	1.034.459
7	Q-5-18-0	Konsultasi Atau Pemeriksaan Lain-Lain	697.523	192.497	95.574.934.400	137.020
8	Z-3-25-0	Prosedur Ultrasound Ginekologik	295.610	168.049	90.316.088.700	305.524
9	H-3-12-0	Prosedur Lain-lain pada Mata	380.656	137.346	89.349.455.600	234.725
10	Z-3-27-0	Perawatan Luka	464.551	257.964	88.911.418.529	191.392
11	Z-3-12-0	Prosedur Rehabilitasi	527.515	47.842	82.774.415.300	156.914
12	U-3-16-0	Prosedur Pada Gigi	271.897	84.938	79.716.066.181	293.185
13	C-3-13-0	Kemoterapi Pada Tumor Payudara Atau Ovarium	52.242	8.210	70.400.254.300	1.347.580
14	M-3-11-0	Prosedur Diagnostik Dan Terapeutik Muskuloskeletal	162.829	49.006	68.164.045.339	418.623
15	Q-5-42-0	Penyakit Akut Kecil Lain-Lain	251.681	207.861	47.988.417.756	190.672
16	J-3-13-0	Prosedur Terapi Saluran Pernafasan	126.443	65.312	40.168.217.100	317.678
17	N-2-21-0	Extracorporeal Shockwave Lithotripsy (Eswl) Pada Saluran Kemih	9.138	4.474	38.881.906.600	4.254.969
18	U-3-15-0	Prosedur Lain-Lain Pada Telinga, Hidung, Mulut Dan Tenggorokan	124.792	60.845	32.342.234.690	259.169
19	Z-3-16-0	Prosedur Magnetic Resonance Imaging (Mri)	12.348	11.552	28.276.749.500	2.289.986
20	Z-3-19-0	Ct Scan Lain-Lain	15.340	13.702	20.688.930.500	1.348.692
21	Q-5-43-0	Penyakit Kronis Besar Lain-lain	59.466	50.145	16.182.777.200	272.135
22	Z-3-18-0	Ct-Scan Kepala	14.577	13.856	14.987.045.200	1.028.130
23	N-2-12-0	Prosedur Membuat Baru, Merevisi Dan Memindahkan Alat Dialisis	4.518	2.998	13.606.936.900	3.011.717
24	D-3-10-0	Prosedur Transfusi & Terapi Sumsum Tulang	12.318	1.701	13.067.258.600	1.060.826
25	K-5-18-0	Other Digestive System Disorders	48.098	44.566	12.027.747.300	250.068

No.	Kode INA CBGs	Nama INA CBGs	Jumlah Kunjungan	Jumlah Peserta	Total Biaya Klaim	Rata-Rata Biaya Per Kunjungan
26	Q-5-25-0	Gastrointestinal Akut	81.187	72.385	11.494.467.900	141.580
27	I-3-13-0	Prosedur Ekokardiografi	29.521	25.779	10.990.361.200	372.290
28	Q-5-29-0	Gagal Jantung Kongestif dan Kondisi Jantung Lain-lain	19.930	17.678	10.662.233.400	534.984
29	N-3-14-0	Prosedur Kecil Endoskopi Pada Saluran Kemih	25.344	17.545	8.998.741.000	355.064
30	Q-5-12-0	Gigi	40.546	36.162	8.640.063.600	213.093
31	L-3-12-0	Prosedur Kecil Pada Kulit	37.375	26.052	7.995.805.200	213.935
32	C-3-12-0	Kemoterapi Pada Tumor Kolon	7.158	1.123	6.878.753.000	960.988
33	Q-5-32-0	Saluran Kemih Akut	25.496	22.314	6.572.348.100	257.780
34	Q-5-41-0	Penyakit Akut Besar Lain-lain	21.884	20.782	6.530.814.198	298.429
35	Z-3-17-0	Pengobatan Nuklir	4.287	2.971	6.401.547.100	1.493.246
36	Z-3-26-0	Prosedur Besar Radiografi	7.475	7.273	5.844.844.200	781.919
37	Q-5-23-0	Pemeriksaan Antepartum	36.840	22.684	4.795.977.100	130.184
38	G-3-11-0	Prosedur Injeksi Pada Saraf Perifer	14.467	7.753	4.718.865.000	326.181
39	F-5-14-0	Psikoterapi Individu Dewasa Bukan Akut	22.337	16.819	4.485.574.300	200.814
40	F-5-10-0	Pelayanan Kesehatan Mental Ekstensif	11.733	2.537	4.392.219.600	374.348
41	H-3-13-0	Prosedur Diagnostik & Imaging Pada Mata	16.285	12.059	4.170.851.200	256.116
42	C-3-15-0	Kemoterapi Pada Tumor Melanoma, Ginjal atau Prostat	2.384	559	4.153.411.500	1.742.203
43	K-3-16-0	Prosedur Lain-Lain Pada Gastrointestinal	8.564	6.877	3.982.844.100	465.068
44	U-3-13-0	Prosedur Diagnostik Lain-Lain Pada Telinga, Hidung, Mulut Dan Tenggorokan	11.725	5.614	3.923.782.400	334.651
45	J-3-16-0	Prosedur Uji Fungsi Paru	8.613	5.566	3.901.433.100	452.970
46	G-5-17-0	Other Cranial Peripheral Nerve Diseases	15.423	14.231	3.859.480.400	250.242
47	C-3-19-0	Kemoterapi Pada Tumor Limfoma, Myeloma Atau Testis	4.336	1.030	3.459.877.500	797.942
48	C-3-17-0	Kemoterapi Pada Tumor Kepala Atau Leher	2.693	769	3.355.014.800	1.245.828
49	C-3-11-0	Kemoterapi Pada Tumor Paru & Kandung Kemih	3.618	779	3.230.480.300	892.891
50	L-3-11-0	Prosedur Besar Pada Kulit	9.085	2.014	3.197.757.600	351.982
51	Q-5-26-0	Bronkial Akut	16.033	15.484	3.125.970.500	194.971

No.	Kode INA CBGs	Nama INA CBGs	Jumlah Kunjungan	Jumlah Peserta	Total Biaya Klaim	Rata-Rata Biaya Per Kunjungan
52	U-3-14-0	Prosedur Tes Fungsi Pada Telinga, Hidung, Mulut Dan Tenggorokan	9.184	7.606	3.024.438.100	329.316
53	H-2-23-0	Prosedur Kecil Pada Mata	5.510	3.553	3.002.109.700	544.847
54	C-3-23-0	Kemoterapi Pada Tumor Lain-Lain	5.630	1.657	2.791.612.200	495.846
55	C-3-18-0	Kemoterapi Pada Leukemia Akut	5.145	848	2.725.846.200	529.805
56	U-3-11-0	Prosedur Kecil Lain-Lain Pada Telinga, Hidung, Mulut Dan Tenggorokan	8.392	5.199	2.636.122.100	314.123
57	H-2-35-0	Prosedur Kecil Pada Segmen Posterior Mata	1.355	999	2.617.187.900	1.931.504
58	Q-5-38-0	Paru Akut	10.437	10.046	2.611.324.300	250.199
59	Q-5-24-0	Pemeriksaan Postpartum	28.651	27.043	2.567.295.700	89.606
60	C-3-14-0	Kemoterapi Pada Tumor Gastrointestinal	1.180	216	2.447.078.900	2.073.796
61	L-2-42-0	Prosedur Lain-lain pada Kulit dan Jaringan Bawah Kulit	8.015	6.316	2.425.033.500	302.562
62	Q-5-27-0	Sistem Persarafan Pusat Akut	16.940	14.520	2.377.703.100	140.360
63	F-5-12-0	Prosedur Tes Diagnostik Kesehatan Jiwa	6.665	2.038	2.348.912.500	352.425
64	J-3-15-0	Prosedur Bronkoskopi	3.197	1.987	2.291.187.700	716.668
65	Q-5-31-0	Fraktur	16.210	14.587	2.173.272.115	134.070
66	H-3-10-0	Prosedur Laser Sedang Pada Mata	2.452	1.183	2.114.537.200	862.372
67	H-2-37-0	Prosedur Photokoagulasi dan Krioterapi pada Retina	2.112	1.065	1.953.150.300	924.787
68	G-3-13-0	Prosedur Elektroensefalografi (Eeg)	5.131	4.900	1.883.499.200	367.082
69	H-2-22-0	Prosedur Sedang Pada Mata	1.817	1.615	1.764.326.400	971.011
70	M-3-15-0	Prosedur Aplikasi Casts Dan Splints	5.283	3.478	1.742.967.900	329.920
71	Z-3-24-0	Prosedur Ultrasound Pembuluh Darah	2.201	1.962	1.572.714.400	714.545
72	Q-5-30-0	Infark Miokard Akut Dan Aritmia	2.372	2.289	1.483.428.700	625.392
73	K-3-13-0	Prosedur Kolonoskopi	937	901	1.458.551.000	1.556.618
74	K-3-15-0	Prosedur Endoskopi Kecil Pada Gastrointestinal Atas	1.660	1.618	1.445.208.300	870.607
75	F-5-11-0	Terapi Kelompok	2.979	1.356	1.402.003.200	470.629
76	I-3-14-0	Prosedur Stress Testing	4.350	4.157	1.353.061.800	311.049
77	N-3-11-0	Prosedur Diagnostik Lain Pada Studi Saluran Kemih	2.280	1.414	1.216.779.500	533.675

No.	Kode INA CBGs	Nama INA CBGs	Jumlah Kunjungan	Jumlah Peserta	Total Biaya Klaim	Rata-Rata Biaya Per Kunjungan
78	H-3-11-0	Prosedur Kecil Pada Ekstraokuler	4.414	4.093	1.181.590.300	267.692
79	F-5-16-0	Psikoterapi Individu Pada Kanak-Kanak Masalah Kesehatan Mental	4.025	3.337	1.101.994.700	273.788
80	J-2-21-0	Prosedur Ventilasi Mekanikal Jangka Pendek	632	630	1.100.459.300	1.741.233
81	H-2-31-0	Prosedur Besar Pada Segmen Anterior Mata	362	334	1.051.601.300	2.904.976
82	U-2-32-0	Prosedur Kecil Pada Mulut Dan Lidah	3.875	2.607	1.038.991.800	268.127
83	W-3-12-0	Prosedur Kecil Ginekologi	3.541	1.977	1.014.867.800	286.605
84	N-3-10-0	Prosedur Pada Ginjal Dan Ureter	3.110	2.137	972.342.800	312.650
85	Z-3-22-0	Imaging Kontras Lain-Lain	1.768	1.716	956.777.000	541.163
86	P-9-17-0	Neonatal, Bbl Group-5	3.046	3.039	927.447.000	304.480
87	C-3-21-0	Kemoterapi Pada Tumor Ginekologi	1.178	374	901.787.100	765.524
88	Q-5-40-0	Infeksi Saluran Kemih Akut	6.788	6.516	875.511.100	128.979
89	U-3-10-0	Prosedur Sedang Lain-Lain Pada Telinga, Hidung, Mulut Dan Tenggorokan	1.871	896	840.224.300	449.078
90	I-2-23-0	Prosedur Kecil Pada Pembuluh Darah	1.765	1.669	824.481.100	467.128
91	Z-3-30-0	Fototerapi	9.783	663	786.765.800	80.422
92	H-2-33-0	Prosedur Kecil Pada Segmen Anterior Mata	1.792	1.508	651.471.400	363.544
93	I-3-15-0	Prosedur Pengawasan Fungsi Kardiovaskular	1.575	1.377	632.396.600	401.522
94	K-3-11-0	Prosedur Kecil Pada Anus & Rektum	1.475	930	581.169.900	394.013
95	H-2-32-0	Prosedur Sedang Pada Segmen Anterior Mata	341	318	552.112.300	1.619.098
96	C-3-20-0	Kemoterapi Pada Tumor Kulit	244	85	548.716.500	2.248.838
97	J-3-17-0	Prosedur Lain-Lain Pada Sistem Saluran Pernafasan	1.862	1.435	531.059.200	285.209
98	Q-5-28-0	Kecelakaan Sistem Persarafan Pusat	2.696	2.526	521.234.100	193.336
99	Q-5-36-0	Kekacauan Metabolik Akut	1.350	1.321	505.261.200	374.268
100	Q-5-39-0	Kecelakaan Besar Pada Jaringan Lunak	3.747	3.696	501.490.400	133.838
Total			14.832.801	4.024.441	4.239.495.958.665	285.819

Tabel 12 Kode INA CBGs dengan Total Biaya Klaim Tertinggi pada RITL di Provinsi Jawa Tengah Tahun 2019


No.	Kode INA CBGs	Nama INA CBGs	Jumlah Admisi	Jumlah Peserta	Total Biaya Klaim	Rata-Rata Biaya Per Admisi
1	O-6-10-I	Operasi Pembedahan Caesar Ringan	94.563	94.547	498.681.582.600	5.273.538
2	A-4-14-I	Penyakit Infeksi Bakteri Dan Parasit Lain-Lain Ringan	82.689	80.219	200.606.647.280	2.426.038
3	J-1-20-III	Prosedur Sistem Pernafasan Non Kompleks Berat	5.492	5.425	159.904.966.196	29.115.981
4	K-4-17-I	Nyeri Abdomen & Gastroenteritis Lain-Lain (Ringan)	82.062	78.651	132.897.279.160	1.619.474
5	A-4-13-I	Infeksi Non Bakteri Ringan	70.847	70.113	127.917.520.910	1.805.546
6	J-1-02-III	Ventilasi Mekanikal Long Term Tanpa Trakeostomi Berat	1.731	1.702	125.400.194.953	72.443.787
7	H-1-30-I	Prosedur Lensa Dan Intra Okuler Ringan	14.958	13.168	121.429.969.900	8.118.062
8	M-1-80-I	Prosedur Anggota Tubuh Atas Ringan	15.134	14.872	117.437.915.845	7.759.873
9	L-1-40-I	Prosedur Pada Kulit, Jaringan Bawah Kulit Dan Payudara Ringan	27.236	26.898	112.735.136.200	4.139.196
10	O-6-13-I	Persalinan Vaginal Ringan	65.381	65.371	111.878.465.710	1.711.177
11	J-4-16-I	Simple Pneumonia & Whooping Cough Ringan	27.347	26.014	102.901.590.160	3.762.811
12	L-1-50-I	Prosedur Pada Payudara Ringan	17.366	15.862	100.582.258.520	5.791.907
13	O-6-10-II	Operasi Pembedahan Caesar Sedang	17.582	17.580	100.127.941.800	5.694.912
14	E-4-10-I	Penyakit Kencing Manis & Gangguan Nutrisi/ Metabolik Ringan	25.869	23.672	98.400.564.200	3.803.802
15	N-1-40-I	Prosedur Pada Uretra Dan Transuretra Ringan	12.615	11.505	96.329.664.100	7.636.121
16	K-1-14-I	Prosedur Hernia Inguinal Dan Femoral Ringan	18.726	18.387	93.933.128.730	5.016.188
17	G-4-14-II	Kecelakaan Pembuluh Darah Otak Dengan Infark Sedang	13.489	13.085	91.024.722.000	6.748.070
18	N-4-10-II	Tumor Ginjal & Saluran Urin & Gagal Ginjal Sedang	22.454	12.418	88.082.846.740	3.922.813
19	P-8-17-I	Neonatal, Bbl Group-5 Tanpa Prosedur Mayor Ringan	23.136	22.683	87.961.105.400	3.801.915
20	I-4-12-I	Kegagalan Jantung Ringan	27.263	24.094	84.151.074.360	3.086.640
21	O-6-13-II	Persalinan Vaginal Sedang	39.542	39.519	79.813.357.330	2.018.445

No.	Kode INA CBGs	Nama INA CBGs	Jumlah Admisi	Jumlah Peserta	Total Biaya Klaim	Rata-Rata Biaya Per Admisi
22	M-1-04-I	Prosedur Pada Sendi Tungkai/Anggota Tubuh Bagian Bawah Mayor (Ringan)	2.227	2.191	74.368.647.731	33.394.094
23	D-4-13-I	Gangguan Sel Darah Merah Selain Krisis Anemia Sel Sickel Ringan	24.093	17.313	72.637.401.430	3.014.876
24	G-4-14-I	Kecelakaan Pembuluh Darah Otak Dengan Infark Ringan	14.738	14.401	71.585.822.740	4.857.228
25	W-1-20-I	Prosedur Pada Rahim & Adneksa Ringan	8.702	8.650	69.911.511.900	8.033.959
26	J-4-15-I	Peradangan Dan Infeksi Pernafasan Ringan	15.838	14.751	69.140.122.330	4.365.458
27	K-4-18-I	Diagnosis Sistem Pencernaan Lain-Lain (Ringan)	48.089	45.745	68.845.737.430	1.431.632
28	I-4-12-II	Kegagalan Jantung Sedang	17.534	15.340	66.883.229.540	3.814.488
29	I-1-40-II	Prosedur Kardiovaskular Perkutan Sedang	1.170	1.035	66.263.717.600	56.635.656
30	M-1-40-I	Eksisi Lokal Dan Pengangkatan Alat Fiksasi Internal Ringan	16.780	16.483	66.226.835.807	3.946.772
31	M-1-70-I	Prosedur Lutut Dan Tungkai Bawah Selain Kaki (Ringan)	4.509	4.389	65.318.890.674	14.486.336
32	J-4-21-I	Gejala, Tanda Dan Diagnosis Sistem Pernafasan Lain-Lain (Ringan)	21.649	20.945	64.813.285.300	2.993.824
33	J-4-17-I	Penyakit Paru Obstruktif Kronis Ringan	19.168	16.747	62.685.393.190	3.270.315
34	N-1-20-I	Prosedur Saluran Urin Atas Ringan	6.871	5.997	62.383.057.000	9.079.182
35	U-4-13-I	Peradangan Epiglotis, Telinga Tengah, Ispa Dan Laringotrakeitis Ringan	28.222	27.465	60.256.707.850	2.135.097
36	F-4-10-I	Schizofrenia Ringan	12.435	9.878	58.596.584.890	4.712.230
37	M-1-04-II	Prosedur Pada Sendi Tungkai/Anggota Tubuh Bagian Bawah Mayor (Sedang)	1.419	1.406	57.091.120.703	40.233.348
38	J-1-20-II	Prosedur Sistem Pernafasan Non Kompleks Sedang	2.843	2.832	54.931.269.693	19.321.586
39	K-1-50-I	Prosedur Anal Ringan	10.706	10.361	54.879.936.780	5.126.092
40	E-4-10-II	Penyakit Kencing Manis & Gangguan Nutrisi/ Metabolik Sedang	10.048	9.415	54.581.864.400	5.432.112
41	I-4-15-I	Gangguan Pembuluh Darah Perifer Lain-Lain (Ringan)	11.344	10.320	54.300.466.160	4.786.712

No.	Kode INA CBGs	Nama INA CBGs	Jumlah Admisi	Jumlah Peserta	Total Biaya Klaim	Rata-Rata Biaya Per Admisi
42	B-4-13-I	Gangguan Hati Selain Tumor, Sirosis Atau Hepatitis Alkoholik Ringan	13.590	12.805	52.194.818.350	3.840.678
43	C-4-13-I	Kemoterapi Ringan	18.400	5.863	51.897.777.000	2.820.531
44	J-4-16-II	Simple Pneumonia & Whooping Cough Sedang	9.198	8.896	49.681.729.530	5.401.362
45	P-8-13-I	Neonatal, Bbl Group-4 Tanpa Prosedur Mayor Ringan	8.801	8.613	48.365.594.400	5.495.466
46	U-4-14-I	Penyakit Mulut Dan Gigi Ringan	11.945	11.683	46.305.679.820	3.876.574
47	U-1-15-I	Prosedur Tonsil & Adenoid Ringan	11.292	11.255	45.234.507.900	4.005.890
48	W-1-11-I	Prosedur Dilatasi, Kuret, Intrauterin & Servik Ringan	22.891	22.508	44.079.836.530	1.925.640
49	V-1-14-I	Pengangkatan Prostat Melalui Uretra Ringan	5.387	5.340	43.297.196.900	8.037.349
50	A-4-14-II	Penyakit Infeksi Bakteri Dan Parasit Lain-Lain Sedang	14.444	14.176	42.547.935.370	2.945.717
51	M-1-50-I	Prosedur Jaringan Lunak Ringan	9.448	9.331	42.116.346.635	4.457.700
52	W-4-16-I	Gangguan Antepartum Ringan	18.671	15.985	41.762.090.640	2.236.736
53	J-1-01-III	Ventilasi Mekanikal Long Term Dengan Trakeostomi Berat	389	387	41.560.229.798	106.838.637
54	C-4-13-II	Kemoterapi Sedang	7.135	3.767	40.806.471.700	5.719.197
55	N-4-12-I	Infeksi Ginjal Dan Saluran Urin Ringan	16.442	16.094	39.940.316.200	2.429.164
56	G-4-22-I	Serangan Kejang Ringan	14.085	12.297	39.907.756.260	2.833.352
57	I-4-12-III	Kegagalan Jantung Berat	8.480	8.047	39.421.466.520	4.648.758
58	N-4-13-I	Batu Urin Ringan	10.753	10.283	39.310.128.940	3.655.736
59	I-4-17-I	Hipertensi Ringan	19.319	18.787	38.520.008.180	1.993.892
60	M-4-17-I	Masalah Bagian Punggung/ Pinggang Belakang Ringan	10.447	9.477	36.521.554.800	3.495.889
61	W-1-20-II	Prosedur Pada Rahim & Adneksa Sedang	3.506	3.492	36.346.839.600	10.367.039
62	N-4-10-I	Tumor Ginjal & Saluran Urin & Gagal Ginjal Ringan	11.176	8.340	35.527.194.660	3.178.883
63	G-1-10-II	Kraniotomi Sedang	1.300	1.249	35.074.830.254	26.980.639
64	N-1-12-II	Membuat Baru, Merevisi Dan Memindahkan Alat Dialisis Sedang	3.448	2.869	34.171.384.292	9.910.494
65	E-4-10-III	Penyakit Kencing Manis & Gangguan Nutrisi/ Metabolik Berat	4.894	4.747	34.016.813.920	6.950.718

No.	Kode INA CBGs	Nama INA CBGs	Jumlah Admisi	Jumlah Peserta	Total Biaya Klaim	Rata-Rata Biaya Per Admisi
66	M-1-60-I	Prosedur Sistem Muskuloskeletal & Jaringan Penghubung Lain-Lain (Ringan)	4.342	4.283	33.871.711.180	7.800.947
67	P-8-08-I	Neonatal, Berat Badan Lahir Group-5 Dengan Sindroma Distres Pernafasan Ringan	7.810	7.737	32.644.106.300	4.179.783
68	N-4-10-III	Tumor Ginjal & Saluran Urin & Gagal Ginjal Berat	5.436	4.039	32.595.756.400	5.996.276
69	J-1-20-I	Prosedur Sistem Pernafasan Non Kompleks Ringan	2.222	2.208	32.539.361.981	14.644.177
70	I-1-40-I	Prosedur Kardiovaskular Perkutan Ringan	1.143	1.077	32.274.480.300	28.236.641
71	U-4-11-I	Dysequilibrium Ringan	21.232	20.354	32.176.038.560	1.515.450
72	H-1-20-I	Prosedur Ekstraokuler Dan Mata Ringan	4.816	4.540	31.989.552.712	6.642.349
73	G-1-10-I	Kraniotomi Ringan	1.348	1.290	31.944.317.713	23.697.565
74	K-1-20-II	Prosedur Intestinal Kompleks (Sedang)	1.586	1.554	31.275.998.627	19.720.050
75	I-4-10-III	Infark Myokard Akut Berat	2.994	2.905	30.971.032.000	10.344.366
76	A-4-12-I	Demam Ringan	10.858	10.739	30.912.058.520	2.846.939
77	K-1-40-I	Prosedur Sistem Pencernaan Lain-Lain (Ringan)	4.379	4.343	30.856.166.820	7.046.396
78	G-4-14-III	Kecelakaan Pembuluh Darah Otak Dengan Infark Berat	3.349	3.270	30.791.231.605	9.194.157
79	K-1-13-I	Prosedur Appendik Ringan	8.723	8.720	30.753.836.700	3.525.603
80	M-1-30-I	Prosedur Kaki Ringan	3.918	3.733	29.994.493.072	7.655.562
81	M-1-03-II	Spinal Fusion Procedures	550	548	29.299.121.585	53.271.130
82	G-4-15-I	Kecelakaan Pembuluh Darah Otak Non Spesifik & Penyumbatan Pre-Cerebral Tanpa Infark Ringan	8.580	8.412	29.156.677.080	3.398.214
83	K-4-18-II	Diagnosis Sistem Pencernaan Lain-Lain (Sedang)	12.388	11.493	28.419.309.980	2.294.100
84	E-1-20-I	Prosedur Pada Tiroid, Paratiroid Dan Saluran Tiroglosal Ringan	3.945	3.809	28.135.106.400	7.131.839
85	B-4-13-II	Gangguan Hati Selain Tumor, Sirosis Atau Hepatitis Alkoholik Sedang	5.696	4.670	27.686.020.800	4.860.608
86	W-1-10-I	Prosedur Aborsi Ringan	15.596	15.350	27.432.017.020	1.758.914
87	I-4-10-II	Infark Myokard Akut Sedang	3.710	3.609	27.262.147.550	7.348.288
88	K-1-20-III	Prosedur Intestinal Kompleks (Berat)	948	932	27.258.126.891	28.753.298

No.	Kode INA CBGs	Nama INA CBGs	Jumlah Admisi	Jumlah Peserta	Total Biaya Klaim	Rata-Rata Biaya Per Admisi
89	J-4-15-II	Peradangan Dan Infeksi Pernafasan Sedang	4.703	4.422	26.082.336.320	5.545.893
90	N-1-12-III	Membuat Baru, Merevisi Dan Memindahkan Alat Dialisis Berat	1.144	1.094	26.037.299.000	22.759.877
91	J-1-02-II	Ventilasi Mekanikal Long Term Tanpa Trakeostomi Sedang	588	584	25.597.424.864	43.533.035
92	G-4-26-I	Gangguan-Penyakit Sistem Pernafasan Lain-Lain (Ringan)	7.158	6.797	24.918.080.930	3.481.151
93	N-1-40-II	Prosedur Pada Uretra Dan Transuretra Sedang	2.276	2.162	24.889.816.001	10.935.772
94	I-1-40-III	Prosedur Kardiovaskular Perkutan Berat	402	399	24.721.826.600	61.497.081
95	I-4-15-II	Gangguan Pembuluh Darah Perifer Lain-Lain (Sedang)	3.678	3.339	24.548.694.130	6.674.468
96	J-4-16-III	Simple Pneumonia & Whooping Cough Berat	3.323	3.269	24.213.902.880	7.286.760
97	V-1-14-II	Pengangkatan Prostat Melalui Uretra Sedang	2.007	1.997	23.644.368.900	11.780.951
98	G-1-10-III	Kraniotomi Berat	555	549	23.389.581.238	42.143.390
99	M-1-20-I	Prosedur Paha Dan Sendi Panggul Selain Sendi Mayor Ringan	1.868	1.801	23.192.436.811	12.415.651
100	J-4-18-I	Asthma & Bronkiolitis Ringan	9.824	8.800	22.837.406.140	2.324.655
Total			1.412.403	1.322.568	6.000.819.887.051	4.248.660



STATISTIK JKN 2015-2019

Fakta dan Data Capaian Program Jaminan Kesehatan Nasional

Buku ini berisi fakta dan data obyektif tentang capaian **Program Jaminan Kesehatan Nasional selama 2015-2019** yang dikompilasi dari data server SQL BPJS Kesehatan. Buku yang diterbitkan bersama Dewan Jaminan Sosial Nasional Buku dan BPJS Kesehatan ini diniatkan sebagai sumber informasi dasar bagi masyarakat yang berminat melakukan telaah dan evaluasi lebih mendalam tentang penyelenggaraan jaminan kesehatan di Indonesia.

DJSN mendedikasikan buku ini sebagai bentuk pertanggungjawaban publik atas tugas monitoring yang diembannya. BPJS Kesehatan menjadikan buku ini sebagai perwujudan komitmen terhadap prinsip keterbukaan informasi publik.

Informasi yang tersedia dalam buku ini juga bisa dijadikan sebagai dasar bagi pelaku bisnis di dunia kesehatan untuk menyesuaikan rencana usahanya. Para peneliti dapat melakukan kajian lanjutan tentang berbagai aspek layanan kesehatan. Pemerintah, baik pusat maupun daerah, juga dapat memanfaatkannya untuk perencanaan dan penyediaan jenis-jenis layanan kesehatan, termasuk perencanaan jumlah obat untuk penyakit tertentu.



Gedung Kemenko PMK (Lt. 11)
Jalan Medan Merdeka Barat No. 3
Jakarta Pusat 10110
Telp. 021 3459444
Email: contact@djsn.go.id
Website: www.djsn.go.id



BPJS Kesehatan Kantor Pusat
Jalan Letjen Suprpto
Cempaka Putih, Jakarta 10510
Telp. 021-4212938
Website: www.bpjs-kesehatan.go.id

ISBN 978-602-18863-5-9 (PDF)





BPJS Kesehatan
Badan Penyelenggara Jaminan Sosial



**Fakta dan Data Capaian Program
Jaminan Kesehatan Nasional**

D. I. YOGYAKARTA

**DEWAN JAMINAN SOSIAL NASIONAL
BPJS KESEHATAN**



YOGYAKARTA

Fakta dan Data Capaian Program
Jaminan Kesehatan Nasional
Provinsi Daerah Istimewa Yogyakarta 2015-2019

LAMPIRAN BUKU STATISTIK JKN 2015-2019

ISBN 978-602-18863-5-9 (PDF)

Diterbitkan di Jakarta oleh Dewan Jaminan Sosial Nasional (DJSN)
dan Badan Penyelenggara Jaminan Sosial (BPJS) Kesehatan

Edisi Pertama, 2021

Buku ini dapat diakses dalam laman DJSN dan dapat
disebarluaskan kepada siapa saja yang membutuhkannya.
Untuk akuntabilitas, semua pihak yang menggunakan informasi
yang dikutip dari buku ini harus menyebutkan sumber “DJSN dan
BPJS Kesehatan, Statistik JKN 2015-2019”, 2021 hal xxx.

STATISTIK JKN 2015-2019

Fakta dan Data Capaian Program Jaminan Kesehatan Nasional

Tim Penyusun

PENANGGUNG JAWAB

Tb. Achmad Choesni (Ketua DJSN)

Fachmi Idris (Direktur Utama BPJS Kesehatan Masa Jabatan Tahun 2016-2021)

Ali Ghufron Mukti (Direktur Utama BPJS Kesehatan Masa Jabatan Tahun 2021-2026)

KETUA TIM

Asih Eka Putri (Anggota DJSN)

TIM ANALISIS DAN PENULISAN STATISTIK JKN 2014-2018

Hasbullah Thabrany (Tenaga Ahli DJSN)

Royasia Viki Ramadani (CHEPS/Tenaga Ahli DJSN)

Eviati Adawiyah (Tenaga Ahli DJSN)

Athi Rahmawati (Sekretariat DJSN)

Bayu Widyo Sasongko (PPJK Kementerian Kesehatan)

Retno Pujisubekti (TNP2K)

Citra Jaya (BPJS Kesehatan)

Norrasta Ulil Albab (BPJS Kesehatan)

Erzan Dhanalvin (BPJS Kesehatan)

Nilna Rahmi Isna (BPJS Kesehatan)

Yufan Putri (PKMK, Universitas Gadjah Mada)

TIM ANALISIS DAN PENULISAN STATISTIK JKN 2015-2019

Royasia Viki Ramadani (Tenaga Ahli DJSN/HFA Thinkwell)

Athi Rahmawati (Sekretariat DJSN)

Ery Setiawan (Tenaga Ahli DJSN/HFA Thinkwell)

Jusran Mawardi (BPJS Kesehatan)

Citra Jaya (BPJS Kesehatan)

Tria Sofa Purnama (BPJS Kesehatan)

Paramita Diani (BPJS Kesehatan)

Frizco Surgaria BS (BPJS Kesehatan)

Ricky Radius (Sekretariat DJSN)

Wenny Kartika Ayuningtyas (Sekretariat DJSN)

PENYUNTING

Hasbullah Thabrany

Prih Sarnianto



Penerbit

DEWAN JAMINAN SOSIAL NASIONAL

Gedung Kemenko PMK (Lt. 11)

Jalan Medan Merdeka Barat No. 3 Jakarta Pusat 10110



Kata Pengantar

Dewan Jaminan Sosial Nasional (DJSN) dan BPJS Kesehatan kembali menghadirkan buku Statistik JKN. Edisi kali ini mengungkap data dan fakta penyelenggaraan Program Jaminan Kesehatan Nasional (JKN) dalam kurun waktu lima tahun, mulai 2015 hingga tahun 2019.

Data dan fakta JKN ditampilkan melalui delapan indikator yaitu kepesertaan, iuran, fasilitas kesehatan, angka akses, angka konsumsi, rerata biaya satuan klaim, hasil (*outcome*) pengobatan dan distribusi penyakit. Data bersumber dari data rutin peserta yang terdaftar di BPJS Kesehatan yakni 157 juta jiwa (2015), 172 juta jiwa (2016), 188 juta jiwa (2017), 208 juta jiwa (2018), dan 224 juta jiwa (2019). Informasi tentang pemanfaatan pelayanan kesehatan diolah dari 1,5 miliar klaim, 1,4 miliar kunjungan rajal, 65 juta kunjungan rawat inap selama kurun waktu lima tahun.

Statistik JKN edisi kali ini dilengkapi dengan informasi JKN di 34 provinsi dalam lembaran terpisah untuk masing-masing provinsi. Pada buku ini ditampilkan lampiran informasi JKN di Provinsi Daerah Istimewa Yogyakarta yang terdiri dari data tahun 2019 dengan indikator (1) Distribusi hasil pengobatan, (2) Distribusi 100 penyakit kunjungan terbanyak menurut diagnosis primer, (3) Distribusi 100 penyakit kunjungan terbanyak menurut kode INA CBGs, dan (4) Distribusi 100 penyakit biaya tertinggi menurut kode INA CBGs.

Publikasi ini diharapkan dapat memenuhi kebutuhan informasi tentang penyelenggaraan JKN di tingkat nasional hingga provinsi dan kabupaten/kota. Informasi dalam buku ini menjadi rujukan obyektif dalam pemantauan, pelaksanaan evaluasi dan penilaian keberhasilan program JKN. Kami mengucapkan terima kasih kepada seluruh pihak yang telah berkontribusi dalam penyusunan Buku Statistik JKN 2015-2019 hingga dapat diterbitkan.

Jakarta, Juni 2021

Ketua Kelompok Kerja
Pengolahan dan Analisis Data JKN 2015-2019

dr. Asih Eka Putri, MPPM, MM



Daftar Isi

	Hal
Kata Pengantar	v
Daftar Isi	vii
Tabel 1 Distribusi Hasil Pengobatan RJTL Menurut Hak Kelas Perawatan	1
Tabel 2 Distribusi Hasil Pengobatan RJTL Menurut Segmen Kepesertaan	1
Tabel 3 Distribusi Hasil Pengobatan RITL Menurut Hak Kelas Perawatan	1
Tabel 4 Distribusi Hasil Pengobatan RITL Menurut Segmen	1
Tabel 5 Diagnosis Primer dengan Kunjungan Terbanyak pada Pelayanan RJTP	2
Tabel 6 Diagnosis Primer dengan Kunjungan Terbanyak pada Pelayanan RITP	5
Tabel 7 Diagnosis Primer dengan Kunjungan Terbanyak pada Pelayanan RJTL	8
Tabel 8 Diagnosis Primer dengan Kunjungan Terbanyak pada Pelayanan RITL	11
Tabel 9 Kode INA CBGs Kunjungan Terbanyak pada RJTL	14
Tabel 10 Kode INA CBGs Kunjungan Terbanyak pada RITL	18
Tabel 11 Kode INA CBGs dengan Total Biaya Klaim Tertinggi pada RJTL	22
Tabel 12 Kode INA CBGs dengan Total Biaya Klaim Tertinggi pada RITL	26



Tabel 1 Distribusi Hasil Pengobatan RJTL Menurut Hak Kelas Perawatan di Provinsi DI Yogyakarta Tahun 2019

Hak Kelas		Meninggal	Pulang Paksa	Rujuk	Sehat	Tidak Tahu	Total
1	%	0,02	0,01	3,29	96,68	0,00	100
2	%	0,02	0,01	3,36	96,60	0,00	100
3	%	0,04	0,01	3,60	96,34	0,00	100
Seluruh Kelas	N	816	266	86.019	2.406.060	91	2.493.252
	%	0,03	0,01	3,45	96,50	0,00	100

Tabel 2 Distribusi Hasil Pengobatan RJTL Menurut Segmen di Provinsi DI Yogyakarta Tahun 2019

Segmen		Meninggal	Pulang Paksa	Rujuk	Sehat	Tidak Tahu	Total
PBI APBN	%	0,05	0,01	3,43	96,51	0,00	100
PBI APBD	%	0,06	0,01	3,65	96,28	0,00	100
PPU	%	0,01	0,01	3,52	96,45	0,01	100
PBPU	%	0,02	0,01	3,79	96,17	0,04	100,04
BP	%	0,03	0,01	2,75	97,21	0,00	100
Seluruh Segmen	N	816	266	86.019	2.406.060	91	2.493.252
	%	0,03	0,01	3,45	96,50	0,00	100

Tabel 3 Distribusi Hasil Pengobatan RITL Menurut Hak Kelas Perawatan di Provinsi DI Yogyakarta Tahun 2019

Hak Kelas		Meninggal	Pulang Paksa	Rujuk	Sehat	Tidak Tahu	Total
1	%	4,86	0,29	1,47	93,38	0,00	100
2	%	3,25	0,24	1,22	95,30	0,00	100
3	%	4,50	0,44	1,67	93,39	0,00	100
Seluruh Kelas	N	9.973	835	3.541	218.099	2	232.450
	%	4,29	0,36	1,52	93,83	0,00	100

Tabel 4 Distribusi Hasil Pengobatan RITL Menurut Segmen di Provinsi DI Yogyakarta Tahun 2019

Segmen		Meninggal	Pulang Paksa	Rujuk	Sehat	Tidak Tahu	Total
PBI APBN	%	4,60	0,45	1,78	93,17	0,00	100
PBI APBD	%	4,45	0,49	1,87	93,18	0,00	100
PPU	%	2,21	0,23	1,16	96,40	0,00	100
PBPU	%	4,48	0,35	1,24	93,93	0,00	100
BP	%	8,56	0,28	1,94	89,23	0,00	100
Seluruh Segmen	N	9.973	835	3.541	218.099	2	232.450
	%	4,29	0,36	1,52	93,83	0,00	100

Tabel 5 Diagnosis Primer dengan Kunjungan Terbanyak pada Pelayanan RJTP Tahun 2019 di Provinsi DI Yogyakarta

No.	Kode ICD X	Diagnosis Primer	Jumlah Kunjungan	Jumlah Peserta
1	I10	Essential (primary) hypertension	443.944	132.126
2	J00	Acute nasopharyngitis [common cold]	377.513	258.030
3	J069	Acute upper respiratory infection, unspecified	168.669	121.095
4	K30	Dyspepsia	135.626	105.094
5	M791	Myalgia	119.840	88.582
6	E119	Non-insulin-dependent diabetes mellitus without complications	110.442	29.689
7	R51	Headache	88.025	72.976
8	R509	Fever, unspecified	80.981	66.343
9	J029	Acute pharyngitis, unspecified	71.922	60.627
10	K041	Necrosis of pulp	69.068	46.249
11	E11	Non-insulin-dependent diabetes mellitus	65.514	21.787
12	A09	Diarrhoea and gastroenteritis of presumed infectious origin	54.645	49.330
13	J02	Acute pharyngitis	46.190	40.416
14	I500	Congestive heart failure	41.230	16.200
15	M545	Low back pain	37.127	25.527
16	R05	Cough	34.991	29.791
17	K021	Caries of dentine	34.709	25.859
18	K006	Disturbances in tooth eruption	34.686	25.282
19	R50	Fever of other and unknown origin	32.150	28.301
20	J06	Acute upper respiratory infections of multiple and unspecified sites	31.927	27.365
21	Z304	Surveillance of contraceptive drugs	31.758	13.414
22	Z34	Supervision of normal pregnancy	28.313	14.300
23	I64	Stroke, not specified as haemorrhage or infarction	26.310	9.773
24	Z00	General examination and investigation of persons without complaint and reported diagnosis	26.055	23.699
25	K040	Pulpitis	25.641	19.586
26	E118	Non-insulin-dependent diabetes mellitus with unspecified complications	25.480	11.959
27	Z348	Supervision of other normal pregnancy	24.442	11.511
28	J45	Asthma	24.320	13.828
29	Z349	Supervision of normal pregnancy, unspecified	20.609	9.427
30	K297	Gastritis, unspecified	20.370	17.188
31	M13	Other arthritis	20.202	14.660
32	I11	Hypertensive heart disease	19.393	10.411
33	Z000	General medical examination	19.233	17.002
34	K047	Periapical abscess without sinus	18.792	16.103
35	L23	Allergic contact dermatitis	18.563	15.823

No.	Kode ICD X	Diagnosis Primer	Jumlah Kunjungan	Jumlah Peserta
36	L309	Dermatitis, unspecified	17.632	15.143
37	I119	Hypertensive heart disease without (congestive) heart failure	16.468	8.131
38	E114	Non-insulin-dependent diabetes mellitus with neurological complications	15.989	7.045
39	N390	Urinary tract infection, site not specified	15.970	13.400
40	J449	Chronic obstructive pulmonary disease, unspecified	15.830	7.696
41	H10	Conjunctivitis	15.559	14.493
42	E116	Non-insulin-dependent diabetes mellitus with other specified complications	15.163	6.792
43	I159	Secondary hypertension, unspecified	14.041	6.407
44	H527	Disorder of refraction, unspecified	13.921	13.242
45	Z719	Counselling, unspecified	13.857	12.053
46	M255	Pain in joint	13.710	10.631
47	H612	Impacted cerumen	13.555	10.999
48	F20	Schizophrenia	13.334	3.600
49	H814	Vertigo of central origin	13.304	11.202
50	E117	Non-insulin-dependent diabetes mellitus with multiple complications	13.079	5.290
51	J459	Asthma, unspecified	13.008	7.741
52	M139	Arthritis, unspecified	12.948	9.285
53	Z30	Contraceptive management	12.857	7.782
54	K083	Retained dental root	12.815	9.973
55	T14	Injury of unspecified body region	12.759	9.338
56	Z308	Other contraceptive management	12.691	7.096
57	R42	Dizziness and giddiness	12.536	10.921
58	K29	Gastritis and duodenitis	12.446	10.829
59	L30	Other dermatitis	12.403	11.107
60	L239	Allergic contact dermatitis, unspecified cause	12.235	10.283
61	R11	Nausea and vomiting	12.228	11.556
62	Z309	Contraceptive management, unspecified	11.801	6.894
63	I15	Secondary hypertension	11.727	5.835
64	K036	Deposits [accretions] on teeth	11.419	10.286
65	M79	Other soft tissue disorders, not elsewhere classified	11.325	9.265
66	Z48	Other surgical follow-up care	11.250	7.158
67	F209	Schizophrenia, unspecified	11.177	2.746
68	I694	Sequelae of stroke, not specified as haemorrhage or infarction	11.017	4.199
69	M199	Arthrosis, unspecified	10.909	7.423
70	G40	Epilepsy	10.740	3.614
71	J060	Acute laryngopharyngitis	10.682	9.529
72	Z017	Laboratory examination	10.502	6.735

No.	Kode ICD X	Diagnosis Primer	Jumlah Kunjungan	Jumlah Peserta
73	L02	Cutaneous abscess, furuncle and carbuncle	10.496	8.283
74	K011	Impacted teeth	10.463	8.602
75	G442	Tension-type headache	10.130	9.135
76	J11	Influenza, virus not identified	10.101	7.798
77	M19	Other arthrosis	10.068	7.165
78	L50	Urticaria	9.885	8.958
79	I110	Hypertensive heart disease with (congestive) heart failure	9.821	5.536
80	I50	Heart failure	9.753	5.853
81	E109	Insulin-dependent diabetes mellitus without complications	9.725	4.050
82	K052	Acute periodontitis	9.657	8.307
83	K045	Chronic apical periodontitis	9.567	7.973
84	K02	Dental caries	9.272	7.421
85	E10	Insulin-dependent diabetes mellitus	9.120	4.245
86	N18	Chronic kidney disease	8.969	3.203
87	R53	Malaise and fatigue	8.808	7.827
88	Z340	Supervision of normal first pregnancy	8.764	6.044
89	T141	Open wound of unspecified body region	8.638	5.612
90	J44	Other chronic obstructive pulmonary disease	8.606	5.023
91	K044	Acute apical periodontitis of pulpal origin	8.333	7.053
92	G44	Other headache syndromes	8.327	7.572
93	I259	Chronic ischaemic heart disease, unspecified	8.126	4.162
94	R104	Other and unspecified abdominal pain	8.125	7.407
95	E149	Unspecified diabetes mellitus without complications	8.004	3.051
96	G409	Epilepsy, unspecified	7.629	2.771
97	J40	Bronchitis, not specified as acute or chronic	7.382	6.436
98	J03	Acute tonsillitis	7.367	6.747
99	J039	Acute tonsillitis, unspecified	7.272	6.492
100	K12	Stomatitis and related lesions	7.209	6.565
Total			3.161.184	1.994.363

Tabel 6 Diagnosis Primer dengan Kunjungan Terbanyak pada Pelayanan RITP Tahun 2019 di Provinsi DI Yogyakarta

No.	Kode ICD X	Diagnosis Primer	Jumlah Admisi	Jumlah Peserta
1	O800	Spontaneous vertex delivery	5.245	5.074
2	O80	Single spontaneous delivery	2.573	2.482
3	A09	Diarrhoea and gastroenteritis of presumed infectious origin	1.967	1.924
4	A90	Dengue fever [classical dengue]	1.710	1.674
5	O809	Single spontaneous delivery, unspecified	1.627	1.587
6	R509	Fever, unspecified	1.535	1.486
7	A010	Typhoid fever	1.313	1.286
8	A01	Typhoid and paratyphoid fevers	1.047	1.012
9	K30	Dyspepsia	1.012	979
10	R50	Fever of other and unknown origin	804	784
11	R11	Nausea and vomiting	720	710
12	I10	Essential (primary) hypertension	561	545
13	D696	Thrombocytopenia, unspecified	519	501
14	H814	Vertigo of central origin	400	392
15	N390	Urinary tract infection, site not specified	365	356
16	A91	Dengue haemorrhagic fever	275	259
17	R500	Fever with chills	273	270
18	R42	Dizziness and giddiness	269	263
19	K29	Gastritis and duodenitis	235	232
20	O808	Other single spontaneous delivery	232	228
21	K297	Gastritis, unspecified	185	183
22	A881	Epidemic vertigo	184	179
23	N39	Other disorders of urinary system	183	181
24	Z370	Single live birth	180	174
25	D729	Disorder of white blood cells, unspecified	171	170
26	H813	Other peripheral vertigo	164	161
27	J00	Acute nasopharyngitis [common cold]	159	158
28	H81	Disorders of vestibular function	150	142
29	J069	Acute upper respiratory infection, unspecified	148	146
30	J06	Acute upper respiratory infections of multiple and unspecified sites	140	139
31	A499	Bacterial infection, unspecified	134	131
32	J45	Asthma	125	121
33	R630	Anorexia	105	104
34	R51	Headache	105	104
35	R104	Other and unspecified abdominal pain	105	102
36	A06	Amoebiasis	101	98
37	H811	Benign paroxysmal vertigo	95	95

No.	Kode ICD X	Diagnosis Primer	Jumlah Admisi	Jumlah Peserta
38	E11	Non-insulin-dependent diabetes mellitus	94	93
39	O68	Labour and delivery complicated by fetal stress [distress]	93	90
40	O211	Hyperemesis gravidarum with metabolic disturbance	92	88
41	N30	Cystitis	89	87
42	J40	Bronchitis, not specified as acute or chronic	85	82
43	E119	Non-insulin-dependent diabetes mellitus without complications	79	75
44	R10	Abdominal and pelvic pain	79	79
45	O210	Mild hyperemesis gravidarum	69	67
46	R508	Other specified fever	63	62
47	J029	Acute pharyngitis, unspecified	57	57
48	O21	Excessive vomiting in pregnancy	55	52
49	O000	Abdominal pregnancy	52	49
50	J449	Chronic obstructive pulmonary disease, unspecified	51	45
51	A090	Other and unspecified gastroenteritis and colitis of infectious origin	50	49
52	D649	Anaemia, unspecified	48	48
53	R560	Febrile convulsions	46	45
54	J18	Pneumonia, organism unspecified	46	45
55	J180	Bronchopneumonia, unspecified	45	43
56	R501	Persistent fever	41	40
57	A014	Paratyphoid fever, unspecified	41	40
58	J02	Acute pharyngitis	40	40
59	N300	Acute cystitis	40	40
60	A060	Acute amoebic dysentery	37	36
61	N399	Disorder of urinary system, unspecified	37	36
62	J459	Asthma, unspecified	37	37
63	O72	Postpartum haemorrhage	35	35
64	I500	Congestive heart failure	35	32
65	Z392	Routine postpartum follow-up	34	33
66	J44	Other chronic obstructive pulmonary disease	34	34
67	A099	Gastroenteritis and colitis of unspecified origin	34	34
68	J20	Acute bronchitis	32	32
69	R060	Dyspnoea	32	31
70	R56	Convulsions, not elsewhere classified	30	30
71	K291	Other acute gastritis	29	28
72	O42	Premature rupture of membranes	29	28
73	Z381	Singleton, born outside hospital	29	28
74	A08	Viral and other specified intestinal infections	28	28
75	O471	False labour at or after 37 completed weeks of gestation	28	27
76	T630	Toxic effect of snake venom	28	28

No.	Kode ICD X	Diagnosis Primer	Jumlah Admisi	Jumlah Peserta
77	O631	Prolonged second stage (of labour)	28	27
78	J441	Chronic obstructive pulmonary disease with acute exacerbation, unspecified	27	26
79	O630	Prolonged first stage (of labour)	26	26
80	I50	Heart failure	26	24
81	M791	Myalgia	26	26
82	H82	Vertiginous syndromes in diseases classified elsewhere	25	25
83	K591	Functional diarrhoea	25	25
84	O200	Threatened abortion	25	23
85	R63	Symptoms and signs concerning food and fluid intake	25	25
86	H819	Disorder of vestibular function, unspecified	24	21
87	E149	Unspecified diabetes mellitus without complications	24	24
88	T63	Toxic effect of contact with venomous animals	24	23
89	N309	Cystitis, unspecified	24	24
90	A75	Typhus fever	23	23
91	G44	Other headache syndromes	23	21
92	Z37	Outcome of delivery	23	23
93	Z359	Supervision of high-risk pregnancy, unspecified	22	20
94	O420	Premature rupture of membranes, onset of labour within 24 hours	22	22
95	J11	Influenza, virus not identified	21	21
96	O219	Vomiting of pregnancy, unspecified	21	19
97	I11	Hypertensive heart disease	21	20
98	Z34	Supervision of normal pregnancy	19	19
99	E118	Non-insulin-dependent diabetes mellitus with unspecified complications	19	19
100	J189	Pneumonia, unspecified	19	19
Total			27.581	26.830

Tabel 7 Diagnosis Primer dengan Kunjungan Terbanyak pada Pelayanan RJTL Tahun 2019 di Provinsi DI Yogyakarta

No.	Kode ICD X	Diagnosis Primer	Jumlah Kunjungan	Jumlah Peserta
1	Z098	Follow-up examination after other treatment for other conditions	1.244.356	275.136
2	Z491	Extracorporeal dialysis	171.253	2.847
3	Z501	Other physical therapy	127.743	12.341
4	Z099	Follow-up examination after unspecified treatment for other conditions	53.486	14.294
5	Z088	Follow-up examination after other treatment for malignant neoplasm	47.944	10.495
6	Z992	Dependence on renal dialysis	43.016	911
7	Z510	Radiotherapy session	39.995	2.011
8	Z549	Convalescence following unspecified treatment	35.298	8.773
9	Z090	Follow-up examination after surgery for other conditions	34.180	21.014
10	Z518	Other specified medical care	33.001	4.411
11	Z719	Counselling, unspecified	30.644	22.908
12	Z509	Care involving use of rehabilitation procedure, unspecified	25.765	2.400
13	Z480	Attention to surgical dressings and sutures	25.340	16.125
14	Z511	Chemotherapy session for neoplasm	21.535	4.344
15	Z505	Speech therapy	19.103	1.330
16	Z094	Follow-up examination after treatment of fracture	16.455	7.806
17	N189	Chronic renal failure, unspecified	14.844	1.163
18	K041	Necrosis of pulp	13.454	7.720
19	Z961	Presence of intraocular lens	12.663	5.510
20	Z010	Examination of eyes and vision	11.351	7.360
21	Z718	Other specified counselling	10.228	7.390
22	Z019	Special examination, unspecified	10.226	7.469
23	Z018	Other specified special examinations	9.370	6.468
24	Z507	Occupational therapy and vocational rehabilitation, not elsewhere classified	9.292	1.165
25	J459	Asthma, unspecified	8.859	5.657
26	Z093	Follow-up examination after psychotherapy	8.811	2.108
27	Z758	Other problems related to medical facilities and other health care	8.318	5.263
28	Z038	Observation for other suspected diseases and conditions	7.720	5.998
29	Z097	Follow-up examination after combined treatment for other conditions	7.466	3.271
30	Z867	Personal history of diseases of the circulatory system	6.935	1.767
31	Z358	Supervision of other high-risk pregnancies	6.524	3.623
32	Z548	Convalescence following other treatment	6.188	5.599
33	I694	Sequelae of stroke, not specified as haemorrhage or infarction	5.780	1.578

No.	Kode ICD X	Diagnosis Primer	Jumlah Kunjungan	Jumlah Peserta
34	I10	Essential (primary) hypertension	5.717	5.372
35	Z359	Supervision of high-risk pregnancy, unspecified	5.563	3.531
36	Z089	Follow-up examination after unspecified treatment for malignant neoplasm	5.527	1.303
37	J46	Status asthmaticus	5.490	3.319
38	E143	Unspecified diabetes mellitus with ophthalmic complications	5.485	2.097
39	Z479	Orthopaedic follow-up care, unspecified	5.150	2.959
40	Z863	Personal history of endocrine, nutritional and metabolic diseases	4.368	1.096
41	H522	Astigmatism	4.367	4.242
42	K011	Impacted teeth	4.354	3.408
43	Z488	Other specified surgical follow-up care	4.273	3.431
44	Z390	Care and examination immediately after delivery	4.268	4.059
45	Z759	Unspecified problem related to medical facilities and other health care	4.205	2.837
46	H521	Myopia	4.043	3.938
47	R104	Other and unspecified abdominal pain	3.944	3.688
48	Z489	Surgical follow-up care, unspecified	3.935	2.941
49	H269	Cataract, unspecified	3.932	3.090
50	Z012	Dental examination	3.815	1.497
51	Z853	Personal history of malignant neoplasm of breast	3.679	461
52	H401	Primary open-angle glaucoma	3.626	2.028
53	R509	Fever, unspecified	3.357	3.191
54	R42	Dizziness and giddiness	3.102	2.741
55	E119	Non-insulin-dependent diabetes mellitus without complications	3.099	2.942
56	K040	Pulpitis	2.977	2.587
57	H409	Glaucoma, unspecified	2.902	1.764
58	R060	Dyspnoea	2.835	2.447
59	I500	Congestive heart failure	2.828	2.668
60	I120	Hypertensive renal disease with renal failure	2.776	198
61	Z492	Other dialysis	2.657	130
62	Z392	Routine postpartum follow-up	2.482	2.339
63	M545	Low back pain	2.320	2.206
64	J449	Chronic obstructive pulmonary disease, unspecified	2.320	2.057
65	H259	Senile cataract, unspecified	2.277	1.930
66	H612	Impacted cerumen	2.258	2.159
67	Z769	Person encountering health services in unspecified circumstances	2.211	1.627
68	I119	Hypertensive heart disease without (congestive) heart failure	2.191	2.108
69	R074	Chest pain, unspecified	2.101	1.940
70	Z873	Personal history of diseases of the musculoskeletal system and connective tissue	2.065	886

No.	Kode ICD X	Diagnosis Primer	Jumlah Kunjungan	Jumlah Peserta
71	R100	Acute abdomen	2.057	1.809
72	K30	Dyspepsia	2.044	1.965
73	Z874	Personal history of diseases of the genitourinary system	2.037	964
74	H524	Presbyopia	1.946	1.911
75	Z349	Supervision of normal pregnancy, unspecified	1.888	1.510
76	T141	Open wound of unspecified body region	1.873	1.848
77	E149	Unspecified diabetes mellitus without complications	1.833	1.760
78	R51	Headache	1.818	1.453
79	J441	Chronic obstructive pulmonary disease with acute exacerbation, unspecified	1.769	1.278
80	Z866	Personal history of diseases of the nervous system and sense organs	1.700	601
81	A099	Gastroenteritis and colitis of unspecified origin	1.608	1.564
82	Z540	Convalescence following surgery	1.594	1.267
83	N23	Unspecified renal colic	1.586	1.474
84	I64	Stroke, not specified as haemorrhage or infarction	1.572	1.382
85	N185	Chronic kidney disease, stage 5	1.566	817
86	I209	Angina pectoris, unspecified	1.562	1.475
87	R11	Nausea and vomiting	1.548	1.494
88	R33	Retention of urine	1.517	1.262
89	N40	Hyperplasia of prostate	1.475	1.380
90	Z504	Psychotherapy, not elsewhere classified	1.470	248
91	H353	Degeneration of macula and posterior pole	1.455	794
92	D561	Beta thalassaemia	1.452	223
93	Z470	Follow-up care involving removal of fracture plate and other internal fixation device	1.440	1.051
94	N390	Urinary tract infection, site not specified	1.421	1.361
95	Z011	Examination of ears and hearing	1.335	749
96	C509	Malignant neoplasm of breast, unspecified	1.320	1.104
97	J40	Bronchitis, not specified as acute or chronic	1.307	1.260
98	H169	Keratitis, unspecified	1.273	877
99	H669	Otitis media, unspecified	1.243	1.154
100	M5457	Low back pain, lumbosacral region	1.222	237
Total			2.307.573	613.744

Tabel 8 Diagnosis Primer dengan Kunjungan Terbanyak pada Pelayanan RITL Tahun 2019 di Provinsi DI Yogyakarta

No.	Kode ICD X	Diagnosis Primer	Jumlah Admisi	Jumlah Peserta
1	A90	Dengue fever [classical dengue]	6.685	6.668
2	A91	Dengue haemorrhagic fever	5.252	5.199
3	I639	Cerebral infarction, unspecified	5.184	4.917
4	Z511	Chemotherapy session for neoplasm	4.984	1.540
5	A099	Gastroenteritis and colitis of unspecified origin	4.767	4.644
6	I64	Stroke, not specified as haemorrhage or infarction	3.821	3.721
7	J180	Bronchopneumonia, unspecified	3.694	3.486
8	J189	Pneumonia, unspecified	3.419	3.236
9	I500	Congestive heart failure	3.411	3.028
10	A010	Typhoid fever	3.326	3.275
11	D649	Anaemia, unspecified	3.130	2.595
12	O800	Spontaneous vertex delivery	2.890	2.889
13	Z470	Follow-up care involving removal of fracture plate and other internal fixation device	2.468	2.435
14	P599	Neonatal jaundice, unspecified	2.427	2.352
15	N390	Urinary tract infection, site not specified	2.416	2.374
16	K358	Acute appendicitis, other and unspecified	2.239	2.227
17	K409	Unilateral or unspecified inguinal hernia, without obstruction or gangrene	2.220	2.181
18	D24	Benign neoplasm of breast	2.196	2.131
19	Z510	Radiotherapy session	2.040	630
20	O420	Premature rupture of membranes, onset of labour within 24 hours	1.835	1.832
21	I251	Atherosclerotic heart disease	1.818	1.717
22	N40	Hyperplasia of prostate	1.750	1.710
23	O809	Single spontaneous delivery, unspecified	1.740	1.740
24	K30	Dyspepsia	1.709	1.655
25	N185	Chronic kidney disease, stage 5	1.695	1.300
26	A090	Other and unspecified gastroenteritis and colitis of infectious origin	1.455	1.433
27	O342	Maternal care due to uterine scar from previous surgery	1.424	1.423
28	A499	Bacterial infection, unspecified	1.380	1.357
29	E119	Non-insulin-dependent diabetes mellitus without complications	1.370	1.284
30	J459	Asthma, unspecified	1.326	1.210
31	I200	Unstable angina	1.314	1.250
32	R11	Nausea and vomiting	1.290	1.257
33	J441	Chronic obstructive pulmonary disease with acute exacerbation, unspecified	1.287	1.152
34	C509	Malignant neoplasm of breast, unspecified	1.276	1.042
35	I110	Hypertensive heart disease with (congestive) heart failure	1.248	1.198

No.	Kode ICD X	Diagnosis Primer	Jumlah Admisi	Jumlah Peserta
36	R560	Febrile convulsions	1.215	1.153
37	R42	Dizziness and giddiness	1.166	1.141
38	E115	Non-insulin-dependent diabetes mellitus with peripheral circulatory complications	1.149	990
39	I10	Essential (primary) hypertension	1.113	1.087
40	I214	Acute subendocardial myocardial infarction	1.107	1.060
41	I619	Intracerebral haemorrhage, unspecified	1.107	1.064
42	N132	Hydronephrosis with renal and ureteral calculous obstruction	1.101	1.040
43	I120	Hypertensive renal disease with renal failure	1.088	846
44	J40	Bronchitis, not specified as acute or chronic	1.064	1.036
45	P071	Other low birth weight	1.054	1.042
46	E149	Unspecified diabetes mellitus without complications	1.004	949
47	J449	Chronic obstructive pulmonary disease, unspecified	968	909
48	E145	Unspecified diabetes mellitus with peripheral circulatory complications	923	822
49	O410	Olihydramnios	917	917
50	J209	Acute bronchitis, unspecified	888	868
51	S5250	Fracture of lower end of radius, closed	886	880
52	I48	Atrial fibrillation and flutter	871	787
53	O020	Blighted ovum and nonhydatidiform mole	835	831
54	O141	Severe pre-eclampsia	829	769
55	K011	Impacted teeth	804	804
56	N201	Calculus of ureter	802	743
57	R509	Fever, unspecified	796	790
58	I849	Unspecified haemorrhoids without complication	741	736
59	D367	Benign neoplasm of other specified sites	739	734
60	Z038	Observation for other suspected diseases and conditions	732	726
61	R104	Other and unspecified abdominal pain	719	707
62	O200	Threatened abortion	708	661
63	O034	Spontaneous abortion, incomplete, without complication	707	701
64	E109	Insulin-dependent diabetes mellitus without complications	703	667
65	O820	Delivery by elective caesarean section	696	695
66	D259	Leiomyoma of uterus, unspecified	692	672
67	P399	Infection specific to the perinatal period, unspecified	672	667
68	O631	Prolonged second stage (of labour)	667	665
69	O149	Pre-eclampsia, unspecified	649	638
70	B349	Viral infection, unspecified	643	640
71	I842	Internal haemorrhoids without complication	639	636
72	I132	Hypertensive heart and renal disease with both (congestive) heart failure and renal failure	630	517

No.	Kode ICD X	Diagnosis Primer	Jumlah Admisi	Jumlah Peserta
73	O829	Delivery by caesarean section, unspecified	615	615
74	H814	Verti of central origin	611	598
75	O808	Other single spontaneous delivery	611	611
76	J350	Chronic tonsillitis	609	608
77	O339	Maternal care for disproportion, unspecified	600	600
78	J90	Pleural effusion, not elsewhere classified	598	511
79	O630	Prolonged first stage (of labour)	597	596
80	R572	Septic shock	591	587
81	O321	Maternal care for breech presentation	590	589
82	O210	Mild hyperemesis gravidarum	584	470
83	S060	Concussion	578	577
84	N832	Other and unspecified ovarian cysts	569	562
85	I501	Left ventricular failure	567	544
86	R630	Anorexia	552	538
87	N200	Calculus of kidney	538	497
88	N309	Cystitis, unspecified	537	527
89	J029	Acute pharyngitis, unspecified	535	529
90	G409	Epilepsy, unspecified	534	465
91	B99	Other and unspecified infectious diseases	526	520
92	I210	Acute transmural myocardial infarction of anterior wall	525	513
93	O064	Unspecified abortion, incomplete, without complication	507	501
94	P239	Congenital pneumonia, unspecified	501	493
95	K801	Calculus of gallbladder with other cholecystitis	499	484
96	N359	Urethral stricture, unspecified	498	442
97	K352	Acute appendicitis with generalized peritonitis	496	495
98	I209	Angina pectoris, unspecified	481	468
99	O441	Placenta praevia with haemorrhage	480	424
100	D210	Other benign neoplasm of connective and other soft tissue of head, face and neck	480	477
Total			137.919	127.519

Tabel 9 Kode INA CBGs Kunjungan Terbanyak pada RJTL Tahun 2019 di Provinsi DI Yogyakarta

No.	Kode INA CBGs	Nama INA CBGs	Jumlah Kunjungan	Jumlah Peserta	Total Biaya Klaim	Rata-Rata Biaya Per Kunjungan
1	Q-5-44-0	Penyakit Kronis Kecil Lain-Lain	1.324.276	304.410	288.314.418.420	217.715
2	N-3-15-0	Prosedur Dialisis	254.128	4.142	215.371.746.800	847.493
3	M-3-16-0	Prosedur Therapi Fisik Dan Prosedur Kecil Muskuloskeletal	146.472	15.307	17.522.029.400	119.627
4	H-3-12-0	Prosedur Lain-Lain Pada Mata	89.827	27.543	22.282.197.600	248.057
5	Z-3-27-0	Perawatan Luka	79.749	48.284	15.294.918.900	191.788
6	Q-5-18-0	Konsultasi Atau Pemeriksaan Lain-Lain	79.739	53.563	10.608.512.600	133.040
7	Z-3-12-0	Prosedur Rehabilitasi	68.736	5.237	11.794.612.600	171.593
8	U-3-16-0	Prosedur Pada Gigi	64.005	21.769	18.632.129.700	291.104
9	C-3-10-0	Prosedur Radioterapi	40.090	1.938	45.877.937.600	1.144.374
10	Z-3-23-0	Prosedur Ultrasound Lain-Lain	35.045	28.008	20.269.374.500	578.381
11	J-3-13-0	Prosedur Terapi Saluran Pernafasan	34.006	19.436	10.732.317.000	315.601
12	Z-3-25-0	Prosedur Ultrasound Ginekologik	30.823	18.463	9.441.154.400	306.302
13	Q-5-42-0	Penyakit Akut Kecil Lain-Lain	29.721	25.437	5.856.430.200	197.047
14	U-3-15-0	Prosedur Lain-Lain Pada Telinga, Hidung, Mulut Dan Tenggorokan	20.632	12.714	5.541.207.200	268.573
15	I-3-13-0	Prosedur Ekokardiografi	15.173	12.810	6.115.924.800	403.079
16	C-3-13-0	Kemoterapi Pada Tumor Payudara Atau Ovarium	8.856	2.030	12.936.730.300	1.460.787
17	Q-5-43-0	Penyakit Kronis Besar Lain-Lain	7.630	7.160	2.184.709.800	286.332
18	Q-5-25-0	Gastrointestinal Akut	7.427	6.729	1.045.442.000	140.762
19	N-3-14-0	Prosedur Kecil Endoskopi Pada Saluran Kemih	6.714	4.526	2.434.941.200	362.666
20	Z-3-19-0	Ct Scan Lain-Lain	6.695	5.990	9.578.636.400	1.430.715
21	Q-5-12-0	Gigi	6.622	6.075	1.388.201.900	209.635
22	H-2-36-0	Prosedur Operasi Katarak	6.437	5.396	44.120.835.400	6.854.254
23	M-3-11-0	Prosedur Diagnostik Dan Terapeutik Muskuloskeletal	6.315	3.874	2.760.498.900	437.134
24	L-3-12-0	Prosedur Kecil Pada Kulit	6.122	4.511	1.561.484.500	255.061
25	Z-3-16-0	Prosedur Magnetic Resonance Imaging (Mri)	5.830	5.499	13.532.586.100	2.321.198
26	F-5-14-0	Psikoterapi Individu Dewasa Bukan Akut	5.313	2.856	1.067.689.500	200.958
27	Z-3-18-0	Ct-Scan Kepala	4.341	4.062	4.803.675.600	1.106.583

No.	Kode INA CBGs	Nama INA CBGs	Jumlah Kunjungan	Jumlah Peserta	Total Biaya Klaim	Rata-Rata Biaya Per Kunjungan
28	D-3-10-0	Prosedur Transfusi & Terapi Sumsum Tulang	4.311	1.622	5.398.973.600	1.252.372
29	H-3-10-0	Prosedur Laser Sedang Pada Mata	4.179	1.723	3.397.062.700	812.889
30	C-3-18-0	Kemoterapi Pada Leukemia Akut	3.902	550	2.208.525.000	565.998
31	Q-5-41-0	Penyakit Akut Besar Lain-Lain	3.798	3.496	1.151.382.900	303.155
32	K-5-18-0	Other Digestive System Disorders	3.600	3.424	928.196.000	257.832
33	H-2-35-0	Prosedur Kecil Pada Segmen Posterior Mata	3.539	1.539	8.587.628.300	2.426.569
34	Z-3-26-0	Prosedur Besar Radiografi	2.908	2.818	2.415.180.500	830.530
35	Q-5-29-0	Gagal Jantung Kongestif Dan Kondisi Jantung Lain-Lain	2.791	2.634	1.510.517.900	541.210
36	U-3-14-0	Prosedur Tes Fungsi Pada Telinga, Hidung, Mulut Dan Tenggorokan	2.775	2.172	928.123.000	334.459
37	U-3-13-0	Prosedur Diagnostik Lain-Lain Pada Telinga, Hidung, Mulut Dan Tenggorokan	2.672	1.797	897.151.000	335.760
38	Q-5-31-0	Fraktur	2.620	2.472	347.596.500	132.670
39	Q-5-23-0	Pemeriksaan Antepartum	2.606	2.197	331.237.800	127.106
40	L-3-11-0	Prosedur Besar Pada Kulit	2.437	581	1.207.030.200	495.293
41	I-3-14-0	Prosedur Stress Testing	2.394	2.299	795.018.100	332.088
42	G-3-13-0	Prosedur Elektroensefalografi (Eeg)	2.226	2.061	903.514.800	405.892
43	Q-5-32-0	Saluran Kemih Akut	2.197	2.025	576.315.200	262.319
44	F-5-10-0	Pelayanan Kesehatan Mental Ekstensif	2.172	699	795.915.900	366.444
45	G-5-17-0	Other Cranial Peripheral Nerve Diseases	2.051	1.951	509.870.000	248.596
46	L-2-42-0	Prosedur Lain-Lain Pada Kulit Dan Jaringan Bawah Kulit	1.897	1.854	567.415.300	299.112
47	H-3-13-0	Prosedur Diagnostik & Imaging Pada Mata	1.888	1.632	475.526.600	251.868
48	Q-5-27-0	Sistem Persarafan Pusat Akut	1.863	1.703	254.835.100	136.787
49	N-2-12-0	Prosedur Membuat Baru, Merevisi Dan Memindahkan Alat Dialisis	1.746	1.306	4.445.154.700	2.545.908
50	Q-5-26-0	Bronkial Akut	1.745	1.670	335.110.800	192.041
51	C-3-19-0	Kemoterapi Pada Tumor Limfoma, Myeloma Atau Testis	1.641	416	1.472.221.100	897.149
52	C-3-12-0	Kemoterapi Pada Tumor Kolon	1.626	355	1.686.182.800	1.037.013
53	Q-5-38-0	Paru Akut	1.525	1.434	384.603.600	252.199

No.	Kode INA CBGs	Nama INA CBGs	Jumlah Kunjungan	Jumlah Peserta	Total Biaya Klaim	Rata-Rata Biaya Per Kunjungan
54	U-3-11-0	Prosedur Kecil Lain-Lain Pada Telinga, Hidung, Mulut Dan Tenggorokan	1.464	1.179	457.094.700	312.223
55	M-3-15-0	Prosedur Aplikasi Casts Dan Splints	1.367	1.221	393.924.100	288.167
56	Q-5-24-0	Pemeriksaan Postpartum	1.346	1.310	124.896.300	92.791
57	Q-5-40-0	Infeksi Saluran Kemih Akut	1.273	1.218	162.227.500	127.437
58	U-2-32-0	Prosedur Kecil Pada Mulut Dan Lidah	1.240	1.040	336.362.200	271.260
59	C-3-23-0	Kemoterapi Pada Tumor Lain-Lain	1.218	349	637.239.900	523.185
60	Z-3-24-0	Prosedur Ultrasound Pembuluh Darah	1.189	1.067	841.890.200	708.066
61	Z-3-30-0	Fototerapi	1.174	94	100.373.500	85.497
62	C-3-11-0	Kemoterapi Pada Tumor Paru & Kandung Kemih	1.133	251	1.046.688.900	923.821
63	J-3-16-0	Prosedur Uji Fungsi Paru	1.027	920	507.028.800	493.699
64	W-3-12-0	Prosedur Kecil Ginekologi	994	420	278.637.900	280.320
65	H-2-23-0	Prosedur Kecil Pada Mata	928	675	521.771.300	562.254
66	H-3-11-0	Prosedur Kecil Pada Ekstraokuler	904	773	252.044.300	278.810
67	F-5-12-0	Prosedur Tes Diagnostik Kesehatan Jiwa	889	371	276.927.700	311.505
68	G-3-10-0	Prosedur Tap & Injeksi Pada Spinal	838	250	540.132.200	644.549
69	N-2-21-0	Extracorporeal Shockwave Lithotripsy (Eswl) Pada Saluran Kemih	791	524	3.946.327.300	4.989.036
70	Q-5-30-0	Infark Miokard Akut Dan Aritmia	720	691	459.635.200	638.382
71	Q-5-33-0	Hematologi Akut	683	633	111.309.200	162.971
72	C-3-17-0	Kemoterapi Pada Tumor Kepala Atau Leher	678	189	955.050.300	1.408.629
73	J-3-15-0	Prosedur Bronkoskopi	608	401	923.188.600	1.518.402
74	H-2-22-0	Prosedur Sedang Pada Mata	584	544	562.391.400	962.999
75	K-3-13-0	Prosedur Kolonoskopi	562	526	981.495.600	1.746.433
76	K-3-15-0	Prosedur Endoskopi Kecil Pada Gastrointestinal Atas	559	545	575.988.800	1.030.391
77	L-3-10-0	Prosedur Kecil Lain-Lain Pada Payudara	553	480	245.241.500	443.475
78	H-2-33-0	Prosedur Kecil Pada Segmen Anterior Mata	546	462	188.993.700	346.142
79	K-3-10-0	Prosedur Kecil Lain-Lain Pada Gastrointestinal	543	444	137.409.000	253.055

No.	Kode INA CBGs	Nama INA CBGs	Jumlah Kunjungan	Jumlah Peserta	Total Biaya Klaim	Rata-Rata Biaya Per Kunjungan
80	I-3-15-0	Prosedur Pengawasan Fungsi Kardiovaskular	509	488	197.509.800	388.035
81	Q-5-39-0	Kecederaan Besar Pada Jaringan Lunak	476	464	63.102.300	132.568
82	Z-3-29-0	Imaging Lain-Lain	475	449	635.986.000	1.338.918
83	U-3-10-0	Prosedur Sedang Lain-Lain Pada Telinga, Hidung, Mulut Dan Tenggorokan	469	255	151.904.000	323.889
84	Q-5-14-0	Rongent (Plain Film)	456	446	48.335.000	105.998
85	J-3-12-0	Prosedur Thoracentesis	439	244	220.953.700	503.311
86	Q-5-28-0	Kecederaan Sistem Persarafan Pusat	425	410	82.948.100	195.172
87	Q-5-36-0	Kekacauan Metabolik Akut	423	412	158.993.400	375.871
88	F-5-16-0	Psikoterapi Individu Pada Kanak-Kanak Masalah Kesehatan Mental	421	384	121.578.000	288.784
89	C-3-21-0	Kemoterapi Pada Tumor Ginekologi	368	132	369.324.300	1.003.599
90	C-3-15-0	Kemoterapi Pada Tumor Melanoma, Ginjal Atau Prostat	335	113	622.478.200	1.858.144
91	D-3-11-0	Prosedur Diagnostik Darah Dan Organ Pembentuk Darah	330	300	249.164.000	755.042
92	P-9-17-0	Neonatal, Bbl Group-5	322	321	105.537.600	327.757
93	E-3-10-0	Prosedur Diagnostik Pada Kelenjar Endokrin	297	290	123.013.800	414.188
94	Q-5-37-0	Cardiac Arrest, Respiratory Arrest & Shock	291	287	79.305.000	272.526
95	N-3-10-0	Prosedur Pada Ginjal Dan Ureter	274	251	84.487.300	308.348
96	Q-5-34-0	Infeksi Virus Hiv	273	256	68.275.900	250.095
97	U-3-12-0	Prosedur Kauterisasi & Packing Pada Rongga Hidung	272	221	46.953.900	172.625
98	W-2-34-0	Prosedur Ginekologi Lain-Lain	261	246	107.445.400	411.668
99	Z-3-20-0	Imaging Kontras Saluran Urinari	260	249	178.226.200	685.485
100	C-3-14-0	Kemoterapi Pada Tumor Gastrointestinal	246	52	515.664.400	2.096.197
Total			2.489.266	727.046	863.376.089.120	346.840

Tabel 10 Kode INA CBGs Kunjungan Terbanyak pada RITL Tahun 2019 di Provinsi DI Yogyakarta

No.	Kode INA CBGs	Nama INA CBGs	Jumlah Admisi	Jumlah Peserta	Total Biaya Klaim	Rata-Rata Biaya Per Admisi
1	A-4-13-I	Infeksi Non Bakteri Ringan	12.244	12.161	20.534.421.900	1.677.101
2	O-6-10-I	Operasi Pembedahan Caesar Ringan	10.127	10.124	53.670.498.000	5.299.743
3	K-4-17-I	Nyeri Abdomen & Gastroenteritis Lain-Lain (Ringan)	7.770	7.521	12.520.135.800	1.611.343
4	O-6-13-I	Persalinan Vaginal Ringan	6.691	6.690	11.753.159.500	1.756.562
5	J-4-16-I	Simple Pneumonia & Whooping Cough Ringan	5.253	4.894	19.627.651.200	3.736.465
6	A-4-14-I	Penyakit Infeksi Bakteri Dan Parasit Lain-Lain Ringan	4.775	4.692	11.553.695.400	2.419.622
7	L-1-40-I	Prosedur Pada Kulit, Jaringan Bawah Kulit Dan Payudara Ringan	4.754	4.696	18.976.506.100	3.991.692
8	O-6-13-II	Persalinan Vaginal Sedang	3.479	3.476	7.186.798.100	2.065.765
9	E-4-10-I	Penyakit Kencing Manis & Gangguan Nutrisi/ Metabolik Ringan	3.409	3.174	12.896.958.800	3.783.209
10	L-1-50-I	Prosedur Pada Payudara Ringan	3.404	3.107	20.851.600.000	6.125.617
11	D-4-13-I	Gangguan Sel Darah Merah Selain Krisis Anemia Sel Sickle Ringan	3.203	2.464	9.389.391.300	2.931.437
12	I-4-12-I	Kegagalan Jantung Ringan	3.110	2.829	9.832.670.600	3.161.630
13	H-1-30-I	Prosedur Lensa Dan Intra Okuler Ringan	2.913	2.558	35.977.331.900	12.350.612
14	G-4-15-I	Kecelakaan Pembuluh Darah Otak Non Spesifik & Penyumbatan Pre-Cerebral Tanpa Infark Ringan	2.890	2.832	9.725.983.200	3.365.392
15	G-4-14-I	Kecelakaan Pembuluh Darah Otak Dengan Infark Ringan	2.868	2.808	14.590.698.700	5.087.412
16	K-1-13-I	Prosedur Appendik Ringan	2.840	2.839	9.690.836.600	3.412.266
17	C-4-13-I	Kemoterapi Ringan	2.761	1.014	9.230.523.500	3.343.181
18	K-4-18-I	Diagnosis Sistem Pencernaan Lain-Lain (Ringan)	2.704	2.628	4.011.356.600	1.483.490
19	N-1-40-I	Prosedur Pada Uretra Dan Transuretra Ringan	2.695	2.455	22.011.892.950	8.167.678
20	M-1-80-I	Prosedur Anggota Tubuh Atas Ringan	2.643	2.612	20.599.223.847	7.793.880
21	N-4-12-I	Infeksi Ginjal Dan Saluran Urin Ringan	2.599	2.553	6.340.186.300	2.439.471
22	M-1-40-I	Eksisi Lokal Dan Pengangkatan Alat Fiksasi Internal Ringan	2.391	2.356	9.646.195.395	4.034.377
23	P-8-17-I	Neonatal, Bbl Group-5 Tanpa Prosedur Mayor Ringan	2.255	2.213	8.229.440.900	3.649.419
24	K-1-14-I	Prosedur Hernia Inguinal Dan Femoral Ringan	2.177	2.143	10.896.827.400	5.005.433

No.	Kode INA CBGs	Nama INA CBGs	Jumlah Admisi	Jumlah Peserta	Total Biaya Klaim	Rata-Rata Biaya Per Admisi
25	J-4-17-I	Penyakit Paru Obstruktif Kronis Ringan	2.176	1.955	6.917.159.600	3.178.842
26	G-4-22-I	Serangan Kejang Ringan	2.111	1.893	6.040.051.700	2.861.228
27	J-4-21-I	Gejala, Tanda dan Diagnosis Sistem Pernafasan Lain-lain (Ringan)	2.108	2.048	6.439.254.700	3.054.675
28	K-1-50-I	Prosedur Anal Ringan	2.054	1.998	10.548.181.200	5.135.434
29	W-1-11-I	Prosedur Dilatasi, Kuret, Intrauterin & Servik Ringan	2.047	2.023	3.948.246.000	1.928.796
30	U-4-11-I	Dysequilibrium Ringan	2.035	1.966	3.015.247.600	1.481.694
31	I-4-12-II	Kegagalan Jantung Sedang	1.921	1.764	7.771.694.100	4.045.650
32	W-1-20-I	Prosedur Pada Rahim & Adneksa Ringan	1.802	1.796	15.379.328.900	8.534.589
33	G-4-14-II	Kecelakaan Pembuluh Darah Otak Dengan Infark Sedang	1.796	1.727	13.661.198.000	7.606.458
34	J-4-18-I	Asthma & Bronkiolitis Ringan	1.700	1.530	4.034.034.300	2.372.961
35	U-4-13-I	Peradangan Epiglottis, Telinga Tengah, Ispa Dan Laringotrakeitis Ringan	1.689	1.654	3.624.423.400	2.145.899
36	W-4-16-I	Gangguan Antepartum Ringan	1.649	1.443	3.733.036.900	2.263.819
37	Z-4-12-I	Faktor-Faktor Yang Mempengaruhi Status Kesehatan Lain-Lain (Ringan)	1.630	1.498	2.751.091.500	1.687.786
38	N-4-10-II	Tumor Ginjal & Saluran Urin & Gagal Ginjal Sedang	1.592	1.275	6.882.142.200	4.322.954
39	C-4-12-I	Radioterapi Ringan	1.557	469	13.520.279.600	8.683.545
40	I-4-15-I	Gangguan Pembuluh Darah Perifer Lain-Lain (Ringan)	1.511	1.396	7.294.402.300	4.827.533
41	O-6-10-II	Operasi Pembedahan Caesar Sedang	1.465	1.465	8.676.014.300	5.922.194
42	J-4-16-II	Simple Pneumonia & Whooping Cough Sedang	1.422	1.376	8.039.401.600	5.653.588
43	W-1-10-I	Prosedur Aborsi Ringan	1.392	1.373	2.501.971.800	1.797.394
44	V-1-14-I	Pengangkatan Prostat Melalui Uretra Ringan	1.301	1.289	10.694.402.600	8.220.140
45	L-4-12-I	Peradangan Kulit/Cellulitis Ringan	1.301	1.287	1.909.731.800	1.467.895
46	C-4-13-III	Kemoterapi Berat	1.294	432	11.257.859.600	8.700.046
47	H-1-20-I	Prosedur Ekstraokuler dan Mata Ringan	1.288	1.214	14.989.741.100	11.637.998
48	M-4-12-I	Fraktur/Dislokasi Selain Femur Dan Pelvis Ringan	1.246	1.235	3.435.008.500	2.756.829
49	B-4-13-I	Gangguan Hati Selain Tumor, Sirosis Atau Hepatitis Alkoholik Ringan	1.245	1.176	5.035.524.700	4.044.598
50	I-4-20-I	Angina Pectoris Dan Nyeri Dada Ringan	1.239	1.187	5.125.302.000	4.136.644

No.	Kode INA CBGs	Nama INA CBGs	Jumlah Admisi	Jumlah Peserta	Total Biaya Klaim	Rata-Rata Biaya Per Admisi
51	I-4-10-I	Infark Myokard Akut Ringan	1.219	1.179	5.481.594.100	4.496.796
52	I-4-17-I	Hipertensi Ringan	1.213	1.186	2.418.993.800	1.994.224
53	E-4-10-II	Penyakit Kencing Manis & Gangguan Nutrisi/ Metabolik Sedang	1.168	1.113	6.417.595.500	5.494.517
54	U-4-14-I	Penyakit Mulut Dan Gigi Ringan	1.124	1.116	4.495.118.200	3.999.215
55	P-8-13-I	Neonatal, Bbl Group-4 Tanpa Prosedur Mayor Ringan	1.082	1.058	5.989.925.700	5.535.976
56	K-4-18-II	Diagnosis Sistem Pencernaan Lain-Lain (Sedang)	1.076	984	2.830.546.900	2.630.620
57	U-1-15-I	Prosedur Tonsil & Adenoid Ringan	1.015	1.011	4.028.550.500	3.969.015
58	I-4-19-I	Gangguan Konduksi & Aritmia Jantung Ringan	965	899	3.700.736.700	3.834.960
59	D-4-13-II	Gangguan Sel Darah Merah Selain Krisis Anemia Sel Sickel Sedang	958	859	4.178.976.700	4.362.189
60	C-4-13-II	Kemoterapi Sedang	957	546	6.164.157.000	6.441.125
61	N-4-10-I	Tumor Ginjal & Saluran Urin & Gagal Ginjal Ringan	951	850	3.131.323.900	3.292.664
62	P-8-08-I	Neonatal, Berat Badan Lahir Group-5 Dengan Sindroma Distres Pernafasan Ringan	940	932	3.948.369.500	4.200.393
63	K-1-40-I	Prosedur Sistem Pencernaan Lain-Lain (Ringan)	936	924	7.560.132.000	8.077.064
64	D-1-20-I	Other Procedures Of Blood And Blood Forming Organs	843	832	3.939.637.600	4.673.354
65	N-1-20-I	Prosedur Saluran Urin Atas Ringan	833	773	9.094.757.500	10.918.076
66	A-4-12-I	Demam Ringan	811	805	2.318.993.500	2.859.425
67	G-4-13-I	Perdarahan Intra Kranial Bukan Traumatik Ringan	773	755	2.279.669.600	2.949.120
68	P-8-16-I	Neonatal, Bbl Group-5 Dengan Kongenital/Infeksi Perinatal Ringan	772	769	1.700.631.600	2.202.891
69	G-4-15-II	Kecelakaan Pembuluh Darah Otak Non Spesifik & Penyumbatan Pre-Cerebral Tanpa Infark Sedang	771	761	3.453.681.800	4.479.484
70	J-4-15-I	Peradangan Dan Infeksi Pernafasan Ringan	758	732	3.437.330.700	4.534.737
71	A-4-13-II	Infeksi Non Bakteri Sedang	750	747	1.980.457.600	2.640.610
72	I-1-40-I	Prosedur Kardiovaskular Perkutan Ringan	750	723	18.190.360.200	24.253.814
73	M-1-50-I	Prosedur Jaringan Lunak Ringan	750	742	3.722.306.400	4.963.075
74	M-1-60-I	Prosedur Sistem Muskuloskeletal & Jaringan Penghubung Lain-Lain (Ringan)	750	739	6.366.065.632	8.488.088
75	I-4-12-III	Kegagalan Jantung Berat	740	701	3.952.773.200	5.341.585
76	E-1-20-I	Prosedur Pada Tiroid, Paratiroid Dan Saluran Tiroglosal Ringan	719	698	6.125.957.100	8.520.107

No.	Kode INA CBGs	Nama INA CBGs	Jumlah Admisi	Jumlah Peserta	Total Biaya Klaim	Rata-Rata Biaya Per Admisi
77	M-4-17-I	Masalah Bagian Punggung/ Pinggang Belakang Ringan	710	687	2.691.250.000	3.790.493
78	K-4-17-II	Nyeri Abdomen & Gastroenteritis Lain-Lain (Sedang)	702	690	1.643.932.500	2.341.784
79	G-4-26-I	Gangguan-Penyakit Sistem Pernafasan Lain-Lain (Ringan)	688	666	2.515.309.000	3.655.972
80	F-4-10-I	Schizofrenia Ringan	685	587	4.024.733.900	5.875.524
81	A-4-14-II	Penyakit Infeksi Bakteri Dan Parasit Lain-Lain Sedang	677	675	2.041.282.100	3.015.188
82	J-1-20-II	Prosedur Sistem Pernafasan Non Kompleks Sedang	653	648	15.382.611.855	23.556.833
83	G-4-25-I	Gegar Otak Ringan	650	649	1.492.710.900	2.296.478
84	B-4-14-I	Gangguan Saluran Empedu Lain- Lain Ringan	638	613	2.571.298.000	4.030.248
85	I-1-40-III	Prosedur Kardiovaskular Perkutan Berat	635	634	40.435.689.100	63.678.251
86	W-4-14-I	Abortus Mengancam Ringan	630	587	933.506.500	1.481.756
87	I-1-15-I	Kateterisasi Jantung Ringan	617	607	4.093.778.200	6.634.973
88	Z-4-12-II	Faktor-Faktor Yang Mempengaruhi Status Kesehatan Lain-Lain (Sedang)	617	549	2.384.179.400	3.864.148
89	M-1-30-I	Prosedur Kaki Ringan	617	603	4.917.116.694	7.969.395
90	J-1-20-III	Prosedur Sistem Pernafasan Non Kompleks Berat	615	609	21.383.010.355	34.769.123
91	M-1-70-I	Prosedur Lutut Dan Tungkai Bawah Selain Kaki (Ringan)	609	606	9.163.481.976	15.046.768
92	W-1-30-I	Prosedur Pada Vagina, Servik & Vulva Ringan	605	600	2.705.520.500	4.471.935
93	I-4-19-II	Gangguan Konduksi & Aritmia Jantung Sedang	601	567	3.595.766.600	5.982.973
94	O-6-12-I	Persalinan Vaginal Dengan Prosedur Selain Sterilisasi &/ Dilatasi &Kuret Ringan	591	591	1.400.974.300	2.370.515
95	N-4-13-I	Batu Urin Ringan	586	575	2.172.230.500	3.706.878
96	I-4-10-II	Infark Myokard Akut Sedang	577	562	4.533.877.200	7.857.673
97	J-4-17-II	Penyakit Paru Obstruktif Kronis Sedang	577	548	2.403.076.100	4.164.777
98	J-4-21-II	Gejala, Tanda Dan Diagnosis Sistem Pernafasan Lain-Lain (Sedang)	553	538	2.816.834.800	5.093.734
99	I-4-15-II	Gangguan Pembuluh Darah Perifer Lain-Lain (Sedang)	534	484	3.930.865.900	7.361.172
100	N-1-12-II	Membuat Baru, Merevisi Dan Memindahkan Alat Dialisis Sedang	531	503	6.416.559.200	12.083.916
Total			181.048	170.120	829.526.952.504	4.581.807

Tabel 11 Kode INA CBGs dengan Total Biaya Klaim Tertinggi pada RJTL di Provinsi DI Yogyakarta Tahun 2019

No.	Kode INA CBGs	Nama INA CBGs	Jumlah Kunjungan	Jumlah Peserta	Total Biaya Klaim	Rata-Rata Biaya Per Kunjungan
1	Q-5-44-0	Penyakit Kronis Kecil Lain-Lain	1.324.276	304.410	288.314.418.420	217.715
2	N-3-15-0	Prosedur Dialisis	254.128	4.142	215.371.746.800	847.493
3	C-3-10-0	Prosedur Radioterapi	40.090	1.938	45.877.937.600	1.144.374
4	H-2-36-0	Prosedur Operasi Katarak	6.437	5.396	44.120.835.400	6.854.254
5	H-3-12-0	Prosedur Lain-Lain Pada Mata	89.827	27.543	22.282.197.600	248.057
6	Z-3-23-0	Prosedur Ultrasound Lain-Lain	35.045	28.008	20.269.374.500	578.381
7	U-3-16-0	Prosedur Pada Gigi	64.005	21.769	18.632.129.700	291.104
8	M-3-16-0	Prosedur Therapi Fisik Dan Prosedur Kecil Muskuloskeletal	146.472	15.307	17.522.029.400	119.627
9	Z-3-27-0	Perawatan Luka	79.749	48.284	15.294.918.900	191.788
10	Z-3-16-0	Prosedur Magnetic Resonance Imaging (Mri)	5.830	5.499	13.532.586.100	2.321.198
11	C-3-13-0	Kemoterapi Pada Tumor Payudara Atau Ovarium	8.856	2.030	12.936.730.300	1.460.787
12	Z-3-12-0	Prosedur Rehabilitasi	68.736	5.237	11.794.612.600	171.593
13	J-3-13-0	Prosedur Terapi Saluran Pernafasan	34.006	19.436	10.732.317.000	315.601
14	Q-5-18-0	Konsultasi Atau Pemeriksaan Lain-Lain	79.739	53.563	10.608.512.600	133.040
15	Z-3-19-0	Ct Scan Lain-Lain	6.695	5.990	9.578.636.400	1.430.715
16	Z-3-25-0	Prosedur Ultrasound Ginekologik	30.823	18.463	9.441.154.400	306.302
17	H-2-35-0	Prosedur Kecil Pada Segmen Posterior Mata	3.539	1.539	8.587.628.300	2.426.569
18	I-3-13-0	Prosedur Ekokardiografi	15.173	12.810	6.115.924.800	403.079
19	Q-5-42-0	Penyakit Akut Kecil Lain-Lain	29.721	25.437	5.856.430.200	197.047
20	U-3-15-0	Prosedur Lain-Lain Pada Telinga, Hidung, Mulut Dan Tenggorokan	20.632	12.714	5.541.207.200	268.573
21	D-3-10-0	Prosedur Transfusi & Terapi Sumsum Tulang	4.311	1.622	5.398.973.600	1.252.372
22	Z-3-18-0	Ct-Scan Kepala	4.341	4.062	4.803.675.600	1.106.583
23	N-2-12-0	Prosedur Membuat Baru, Merevisi Dan Memindahkan Alat Dialisis	1.746	1.306	4.445.154.700	2.545.908
24	N-2-21-0	Extracorporeal Shockwave Lithotripsy (Eswl) Pada Saluran Kemih	791	524	3.946.327.300	4.989.036

No.	Kode INA CBGs	Nama INA CBGs	Jumlah Kunjungan	Jumlah Peserta	Total Biaya Klaim	Rata-Rata Biaya Per Kunjungan
25	H-3-10-0	Prosedur Laser Sedang Pada Mata	4.179	1.723	3.397.062.700	812.889
26	M-3-11-0	Prosedur Diagnostik Dan Terapeutik Muskuloskeletal	6.315	3.874	2.760.498.900	437.134
27	N-3-14-0	Prosedur Kecil Endoskopi Pada Saluran Kemih	6.714	4.526	2.434.941.200	362.666
28	Z-3-26-0	Prosedur Besar Radiografi	2.908	2.818	2.415.180.500	830.530
29	C-3-18-0	Kemoterapi Pada Leukemia Akut	3.902	550	2.208.525.000	565.998
30	Q-5-43-0	Penyakit Kronis Besar Lain-Lain	7.630	7.160	2.184.709.800	286.332
31	C-3-12-0	Kemoterapi Pada Tumor Kolon	1.626	355	1.686.182.800	1.037.013
32	L-3-12-0	Prosedur Kecil Pada Kulit	6.122	4.511	1.561.484.500	255.061
33	Q-5-29-0	Gagal Jantung Kongestif Dan Kondisi Jantung Lain-Lain	2.791	2.634	1.510.517.900	541.210
34	C-3-19-0	Kemoterapi Pada Tumor Limfoma, Myeloma Atau Testis	1.641	416	1.472.221.100	897.149
35	Q-5-12-0	Gigi	6.622	6.075	1.388.201.900	209.635
36	L-3-11-0	Prosedur Besar Pada Kulit	2.437	581	1.207.030.200	495.293
37	Q-5-41-0	Penyakit Akut Besar Lain-Lain	3.798	3.496	1.151.382.900	303.155
38	F-5-14-0	Psikoterapi Individu Dewasa Bukan Akut	5.313	2.856	1.067.689.500	200.958
39	C-3-11-0	Kemoterapi Pada Tumor Paru & Kandung Kemih	1.133	251	1.046.688.900	923.821
40	Q-5-25-0	Gastrointestinal Akut	7.427	6.729	1.045.442.000	140.762
41	K-3-13-0	Prosedur Kolonoskopi	562	526	981.495.600	1.746.433
42	C-3-17-0	Kemoterapi Pada Tumor Kepala Atau Leher	678	189	955.050.300	1.408.629
43	K-5-18-0	Other Digestive System Disorders	3.600	3.424	928.196.000	257.832
44	U-3-14-0	Prosedur Tes Fungsi Pada Telinga, Hidung, Mulut Dan Tenggorokan	2.775	2.172	928.123.000	334.459
45	J-3-15-0	Prosedur Bronkoskopi	608	401	923.188.600	1.518.402
46	G-3-13-0	Prosedur Elektroensefalografi (Eeg)	2.226	2.061	903.514.800	405.892
47	U-3-13-0	Prosedur Diagnostik Lain-Lain Pada Telinga, Hidung, Mulut Dan Tenggorokan	2.672	1.797	897.151.000	335.760
48	Z-3-24-0	Prosedur Ultrasound Pembuluh Darah	1.189	1.067	841.890.200	708.066

No.	Kode INA CBGs	Nama INA CBGs	Jumlah Kunjungan	Jumlah Peserta	Total Biaya Klaim	Rata-Rata Biaya Per Kunjungan
49	F-5-10-0	Pelayanan Kesehatan Mental Ekstensif	2.172	699	795.915.900	366.444
50	I-3-14-0	Prosedur Stress Testing	2.394	2.299	795.018.100	332.088
51	C-3-23-0	Kemoterapi Pada Tumor Lain-Lain	1.218	349	637.239.900	523.185
52	Z-3-29-0	Imaging Lain-Lain	475	449	635.986.000	1.338.918
53	C-3-15-0	Kemoterapi Pada Tumor Melanoma, Ginjal Atau Prostat	335	113	622.478.200	1.858.144
54	Q-5-32-0	Saluran Kemih Akut	2.197	2.025	576.315.200	262.319
55	K-3-15-0	Prosedur Endoskopi Kecil Pada Gastrointestinal Atas	559	545	575.988.800	1.030.391
56	L-2-42-0	Prosedur Lain-lain Pada Kulit Dan Jaringan Bawah Kulit	1.897	1.854	567.415.300	299.112
57	H-2-22-0	Prosedur Sedang Pada Mata	584	544	562.391.400	962.999
58	G-3-10-0	Prosedur Tap & Injeksi Pada Spinal	838	250	540.132.200	644.549
59	H-2-23-0	Prosedur Kecil Pada Mata	928	675	521.771.300	562.254
60	C-3-14-0	Kemoterapi Pada Tumor Gastrointestinal	246	52	515.664.400	2.096.197
61	G-5-17-0	Other Cranial Peripheral Nerve Diseases	2.051	1.951	509.870.000	248.596
62	J-3-16-0	Prosedur Uji Fungsi Paru	1.027	920	507.028.800	493.699
63	H-3-13-0	Prosedur Diagnostik & Imaging Pada Mata	1.888	1.632	475.526.600	251.868
64	Q-5-30-0	Infark Miokard Akut Dan Aritmia	720	691	459.635.200	638.382
65	U-3-11-0	Prosedur Kecil Lain-Lain Pada Telinga, Hidung, Mulut Dan Tenggorokan	1.464	1.179	457.094.700	312.223
66	M-3-15-0	Prosedur Aplikasi Casts Dan Splints	1.367	1.221	393.924.100	288.167
67	Q-5-38-0	Paru Akut	1.525	1.434	384.603.600	252.199
68	C-3-21-0	Kemoterapi Pada Tumor Ginekologi	368	132	369.324.300	1.003.599
69	Q-5-31-0	Fraktur	2.620	2.472	347.596.500	132.670
70	U-2-32-0	Prosedur Kecil Pada Mulut Dan Lidah	1.240	1.040	336.362.200	271.260
71	Q-5-26-0	Bronkial Akut	1.745	1.670	335.110.800	192.041
72	Q-5-23-0	Pemeriksaan Antepartum	2.606	2.197	331.237.800	127.106
73	C-3-20-0	Kemoterapi pada Tumor Kulit	121	37	286.457.800	2.367.420
74	W-3-12-0	Prosedur Kecil Ginekologi	994	420	278.637.900	280.320
75	F-5-12-0	Prosedur Tes Diagnostik Kesehatan Jiwa	889	371	276.927.700	311.505

No.	Kode INA CBGs	Nama INA CBGs	Jumlah Kunjungan	Jumlah Peserta	Total Biaya Klaim	Rata-Rata Biaya Per Kunjungan
76	Q-5-27-0	Sistem Persarafan Pusat Akut	1.863	1.703	254.835.100	136.787
77	H-3-11-0	Prosedur Kecil Pada Ekstraokuler	904	773	252.044.300	278.810
78	D-3-11-0	Prosedur Diagnostik Darah Dan Organ Pembentuk Darah	330	300	249.164.000	755.042
79	L-3-10-0	Prosedur Kecil Lain-Lain Pada Payudara	553	480	245.241.500	443.475
80	J-3-12-0	Prosedur Thoracentesis	439	244	220.953.700	503.311
81	C-3-22-0	Kemoterapi Pada Tumor Metastase	103	41	210.511.700	2.043.803
82	I-3-15-0	Prosedur Pengawasan Fungsi Kardiovaskular	509	488	197.509.800	388.035
83	H-2-33-0	Prosedur Kecil Pada Segmen Anterior Mata	546	462	188.993.700	346.142
84	Z-3-20-0	Imaging Kontras Saluran Urinari	260	249	178.226.200	685.485
85	Q-5-40-0	Infeksi Saluran Kemih Akut	1.273	1.218	162.227.500	127.437
86	Q-5-36-0	Kekacauan Metabolik Akut	423	412	158.993.400	375.871
87	J-2-21-0	Prosedur Ventilasi Mekanikal Jangka Pendek	105	105	157.493.200	1.499.935
88	U-3-10-0	Prosedur Sedang Lain-Lain Pada Telinga, Hidung, Mulut Dan Tenggorokan	469	255	151.904.000	323.889
89	K-3-10-0	Prosedur Kecil Lain-Lain Pada Gastrointestinal	543	444	137.409.000	253.055
90	Q-5-24-0	Pemeriksaan Postpartum	1.346	1.310	124.896.300	92.791
91	E-3-10-0	Prosedur Diagnostik Pada Kelenjar Endokrin	297	290	123.013.800	414.188
92	F-5-16-0	Psikoterapi Individu Pada Kanak-Kanak Masalah Kesehatan Mental	421	384	121.578.000	288.784
93	Q-5-33-0	Hematologi Akut	683	633	111.309.200	162.971
94	C-3-13-0	Kemoterapi Pada Tumor Payudara Atau Ovarium	94	72	109.134.000	1.161.000
95	W-2-34-0	Prosedur Ginekologi Lain-lain	261	246	107.445.400	411.668
96	P-9-17-0	Neonatal, Bbl Group-5	322	321	105.537.600	327.757
97	Z-3-22-0	Imaging Kontras Lain-Lain	188	182	101.421.400	539.476
98	Z-3-30-0	Fototerapi	1.174	94	100.373.500	85.497
99	N-3-10-0	Prosedur Pada Ginjal dan Ureter	274	251	84.487.300	308.348
100	Q-5-28-0	Kecederaan Sistem Persarafan Pusat	425	410	82.948.100	195.172
Total			2.488.109	725.809	863.935.135.120	347.226

Tabel 12 Kode INA CBGs dengan Total Biaya Klaim Tertinggi pada RITL di Provinsi DI Yogyakarta Tahun 2019


No.	Kode INA CBGs	Nama INA CBGs	Jumlah Admisi	Jumlah Peserta	Total Biaya Klaim	Rata-Rata Biaya Per Admisi
1	O-6-10-I	Operasi Pembedahan Caesar Ringan	10.127	10.124	53.670.498.000	5.299.743
2	I-1-40-III	Prosedur Kardiovaskular Perkutan Berat	635	634	40.435.689.100	63.678.251
3	H-1-30-I	Prosedur Lensa Dan Intra Okuler Ringan	2.913	2.558	35.977.331.900	12.350.612
4	J-1-02-III	Ventilasi Mekanikal Long Term Tanpa Trakeostomi Berat	367	364	30.980.416.895	84.415.305
5	N-1-40-I	Prosedur Pada Uretra Dan Transuretra Ringan	2.695	2.455	22.011.892.950	8.167.678
6	J-1-20-III	Prosedur Sistem Pernafasan Non Kompleks Berat	615	609	21.383.010.355	34.769.123
7	L-1-50-I	Prosedur Pada Payudara Ringan	3.404	3.107	20.851.600.000	6.125.617
8	M-1-80-I	Prosedur Anggota Tubuh Atas Ringan	2.643	2.612	20.599.223.847	7.793.880
9	A-4-13-I	Infeksi Non Bakteri Ringan	12.244	12.161	20.534.421.900	1.677.101
10	J-1-01-III	Ventilasi Mekanikal Long Term Dengan Trakeostomi Berat	187	187	20.477.637.899	109.506.085
11	J-4-16-I	Simple Pneumonia & Whooping Cough Ringan	5.253	4.894	19.627.651.200	3.736.465
12	L-1-40-I	Prosedur Pada Kulit, Jaringan Bawah Kulit Dan Payudara Ringan	4.754	4.696	18.976.506.100	3.991.692
13	I-1-40-I	Prosedur Kardiovaskular Perkutan Ringan	750	723	18.190.360.200	24.253.814
14	J-1-20-II	Prosedur Sistem Pernafasan Non Kompleks Sedang	653	648	15.382.611.855	23.556.833
15	W-1-20-I	Prosedur Pada Rahim & Adneksa Ringan	1.802	1.796	15.379.328.900	8.534.589
16	H-1-20-I	Prosedur Ekstraokuler Dan Mata Ringan	1.288	1.214	14.989.741.100	11.637.998
17	G-4-14-I	Kecelakaan Pembuluh Darah Otak Dengan Infark Ringan	2.868	2.808	14.590.698.700	5.087.412
18	G-4-14-II	Kecelakaan Pembuluh Darah Otak Dengan Infark Sedang	1.796	1.727	13.661.198.000	7.606.458
19	C-4-12-I	Radioterapi Ringan	1.557	469	13.520.279.600	8.683.545
20	M-1-04-I	Prosedur Pada Sendi Tungkai/ Anggota Tubuh Bagian Bawah Mayor (Ringan)	359	355	13.317.928.539	37.097.294
21	E-4-10-I	Penyakit Kencing Manis & Gangguan Nutrisi/ Metabolik Ringan	3.409	3.174	12.896.958.800	3.783.209

No.	Kode INA CBGs	Nama INA CBGs	Jumlah Admisi	Jumlah Peserta	Total Biaya Klaim	Rata-Rata Biaya Per Admisi
22	K-4-17-I	Nyeri Abdomen & Gastroenteritis Lain-Lain (Ringan)	7.770	7.521	12.520.135.800	1.611.343
23	O-6-13-I	Persalinan Vaginal Ringan	6.691	6.690	11.753.159.500	1.756.562
24	J-1-02-II	Ventilasi Mekanikal Long Term Tanpa Trakeostomi Sedang	225	223	11.681.509.021	51.917.818
25	A-4-14-I	Penyakit Infeksi Bakteri Dan Parasit Lain-Lain Ringan	4.775	4.692	11.553.695.400	2.419.622
26	C-4-13-III	Kemoterapi Berat	1.294	432	11.257.859.600	8.700.046
27	I-1-06-I	Prosedur Kardiorasik Lain Ringan	137	135	10.993.275.300	80.242.885
28	K-1-20-II	Prosedur Intestinal Kompleks (Sedang)	486	469	10.957.576.668	22.546.454
29	K-1-14-I	Prosedur Hernia Inguinal Dan Femoral Ringan	2.177	2.143	10.896.827.400	5.005.433
30	V-1-14-I	Pengangkatan Prostat Melalui Uretra Ringan	1.301	1.289	10.694.402.600	8.220.140
31	K-1-50-I	Prosedur Anal Ringan	2.054	1.998	10.548.181.200	5.135.434
32	I-4-12-I	Kegagalan Jantung Ringan	3.110	2.829	9.832.670.600	3.161.630
33	G-4-15-I	Kecederaan Pembuluh Darah Otak Non Spesifik & Penyumbatan Pre-Cerebral Tanpa Infark Ringan	2.890	2.832	9.725.983.200	3.365.392
34	K-1-13-I	Prosedur Appendik Ringan	2.840	2.839	9.690.836.600	3.412.266
35	M-1-40-I	Eksisi Lokal Dan Pengangkatan Alat Fiksasi Internal Ringan	2.391	2.356	9.646.195.395	4.034.377
36	D-4-13-I	Gangguan Sel Darah Merah Selain Krisis Anemia Sel Sickel Ringan	3.203	2.464	9.389.391.300	2.931.437
37	C-4-13-I	Kemoterapi Ringan	2.761	1.014	9.230.523.500	3.343.181
38	M-1-70-I	Prosedur Lutut Dan Tungkai Bawah Selain Kaki (Ringan)	609	606	9.163.481.976	15.046.768
39	G-1-10-I	Kraniotomi Ringan	329	310	9.142.637.468	27.789.172
40	N-1-20-I	Prosedur Saluran Urin Atas Ringan	833	773	9.094.757.500	10.918.076
41	O-6-10-II	Operasi Pembedahan Caesar Sedang	1.465	1.465	8.676.014.300	5.922.194
42	P-8-17-I	Neonatal, Bbl Group-5 Tanpa Prosedur Mayor Ringan	2.255	2.213	8.229.440.900	3.649.419
43	G-1-10-II	Kraniotomi Sedang	243	236	8.071.972.155	33.217.992
44	J-4-16-II	Simple Pneumonia & Whooping Cough Sedang	1.422	1.376	8.039.401.600	5.653.588
45	I-4-12-II	Kegagalan Jantung Sedang	1.921	1.764	7.771.694.100	4.045.650
46	J-1-20-I	Prosedur Sistem Pernafasan Non Kompleks Ringan	411	409	7.618.680.378	18.536.935

No.	Kode INA CBGs	Nama INA CBGs	Jumlah Admisi	Jumlah Peserta	Total Biaya Klaim	Rata-Rata Biaya Per Admisi
47	K-1-40-I	Prosedur Sistem Pencernaan Lain-Lain (Ringan)	936	924	7.560.132.000	8.077.064
48	N-1-12-III	Membuat Baru, Merevisi Dan Memindahkan Alat Dialisis Berat	271	263	7.413.550.100	27.356.273
49	I-4-15-I	Gangguan Pembuluh Darah Perifer Lain-Lain (Ringan)	1.511	1.396	7.294.402.300	4.827.533
50	O-6-13-II	Persalinan Vaginal Sedang	3.479	3.476	7.186.798.100	2.065.765
51	J-1-01-II	Ventilasi Mekanikal Long Term Dengan Trakeostomi Sedang	88	88	7.031.357.354	79.901.788
52	M-1-04-II	Prosedur Pada Sendi Tungkai/ Anggota Tubuh Bagian Bawah Mayor (Sedang)	186	186	6.946.262.364	37.345.497
53	J-4-17-I	Penyakit Paru Obstruktif Kronis Ringan	2.176	1.955	6.917.159.600	3.178.842
54	N-4-10-II	Tumor Ginjal & Saluran Urin & Gagal Ginjal Sedang	1.592	1.275	6.882.142.200	4.322.954
55	K-1-20-I	Prosedur Intestinal Kompleks (Ringan)	452	436	6.481.854.800	14.340.387
56	J-4-21-I	Gejala, Tanda Dan Diagnosis Sistem Pernafasan Lain-Lain (Ringan)	2.108	2.048	6.439.254.700	3.054.675
57	E-4-10-II	Penyakit Kencing Manis & Gangguan Nutrisi/ Metabolik Sedang	1.168	1.113	6.417.595.500	5.494.517
58	N-1-12-II	Membuat Baru, Merevisi Dan Memindahkan Alat Dialisis Sedang	531	503	6.416.559.200	12.083.916
59	M-1-60-I	Prosedur Sistem Muskuloskeletal & Jaringan Penghubung Lain-Lain (Ringan)	750	739	6.366.065.632	8.488.088
60	N-4-12-I	Infeksi Ginjal Dan Saluran Urin Ringan	2.599	2.553	6.340.186.300	2.439.471
61	C-4-13-II	Kemoterapi Sedang	957	546	6.164.157.000	6.441.125
62	E-1-20-I	Prosedur Pada Tiroid, Paratiroid Dan Saluran Tiroglosal Ringan	719	698	6.125.957.100	8.520.107
63	G-4-22-I	Serangan Kejang Ringan	2.111	1.893	6.040.051.700	2.861.228
64	P-8-13-I	Neonatal, Bbl Group-4 Tanpa Prosedur Mayor Ringan	1.082	1.058	5.989.925.700	5.535.976
65	W-1-20-II	Prosedur Pada Rahim & Adneksa Sedang	498	498	5.549.888.500	11.144.354
66	I-4-10-I	Infark Myokard Akut Ringan	1.219	1.179	5.481.594.100	4.496.796
67	C-4-12-II	Radioterapi Sedang	427	305	5.480.113.100	12.833.989
68	K-1-20-III	Prosedur Intestinal Kompleks (Berat)	159	156	5.355.887.390	33.684.826
69	I-1-06-II	Prosedur Kardiotorasik Lain Sedang	62	62	5.327.434.800	85.926.368

No.	Kode INA CBGs	Nama INA CBGs	Jumlah Admisi	Jumlah Peserta	Total Biaya Klaim	Rata-Rata Biaya Per Admisi
70	I-4-20-I	Angina Pektoris Dan Nyeri Dada Ringan	1.239	1.187	5.125.302.000	4.136.644
71	B-4-13-I	Gangguan Hati Selain Tumor, Sirosis Atau Hepatitis Alkoholik Ringan	1.245	1.176	5.035.524.700	4.044.598
72	M-1-20-I	Prosedur Paha Dan Sendi Panggul Selain Sendi Mayor Ringan	403	397	5.033.422.959	12.489.883
73	M-1-30-I	Prosedur Kaki Ringan	617	603	4.917.116.694	7.969.395
74	I-1-40-II	Prosedur Kardiovaskular Perkutan Sedang	111	111	4.877.637.300	43.942.678
75	I-4-10-III	Infark Myokard Akut Berat	397	388	4.634.524.500	11.673.865
76	M-1-20-II	Prosedur Paha Dan Sendi Panggul Selain Sendi Mayor Sedang	257	253	4.632.194.729	18.024.104
77	I-4-10-II	Infark Myokard Akut Sedang	577	562	4.533.877.200	7.857.673
78	N-1-20-II	Prosedur Saluran Urin Atas Sedang	262	243	4.529.174.500	17.286.926
79	J-4-16-III	Simple Pneumonia & Whooping Cough Berat	508	494	4.497.625.800	8.853.594
80	U-4-14-I	Penyakit Mulut Dan Gigi Ringan	1.124	1.116	4.495.118.200	3.999.215
81	I-1-20-I	Prosedur Sistim Peredaran Darah Lain-Lain Ringan	201	197	4.339.260.251	21.588.359
82	I-1-04-II	Prosedur Katup Jantung Tanpa Kateterisasi Jantung Sedang	45	45	4.205.841.300	93.463.140
83	D-4-13-II	Gangguan Sel Darah Merah Selain Krisis Anemia Sel Sickle Sedang	958	859	4.178.976.700	4.362.189
84	I-1-15-I	Kateterisasi Jantung Ringan	617	607	4.093.778.200	6.634.973
85	G-4-14-III	Kecelakaan Pembuluh Darah Otak Dengan Infark Berat	414	406	4.073.778.800	9.840.045
86	J-4-18-I	Asthma & Bronkiolitis Ringan	1.700	1.530	4.034.034.300	2.372.961
87	U-1-15-I	Prosedur Tonsil & Adenoid Ringan	1.015	1.011	4.028.550.500	3.969.015
88	F-4-10-I	Schizofrenia Ringan	685	587	4.024.733.900	5.875.524
89	K-4-18-I	Diagnosis Sistem Pencernaan Lain-Lain (Ringan)	2.704	2.628	4.011.356.600	1.483.490
90	V-1-14-II	Pengangkatan Prostat Melalui Uretra Sedang	301	301	3.981.481.600	13.227.514
91	I-4-12-III	Kegagalan Jantung Berat	740	701	3.952.773.200	5.341.585
92	P-8-08-I	Neonatal, Berat Badan Lahir Group-5 Dengan Sindroma Distres Pernafasan Ringan	940	932	3.948.369.500	4.200.393
93	W-1-11-I	Prosedur Dilatasi, Kuret, Intrauterin & Servik Ringan	2.047	2.023	3.948.246.000	1.928.796

No.	Kode INA CBGs	Nama INA CBGs	Jumlah Admisi	Jumlah Peserta	Total Biaya Klaim	Rata-Rata Biaya Per Admisi
94	D-1-20-I	Other Procedures Of Blood And Blood Forming Organs	843	832	3.939.637.600	4.673.354
95	I-4-15-II	Gangguan Pembuluh Darah Perifer Lain-Lain (Sedang)	534	484	3.930.865.900	7.361.172
96	B-1-14-I	Cholesistektomi Dengan Laparoskopik Ringan	321	321	3.904.882.900	12.164.744
97	W-4-16-I	Gangguan Antepartum Ringan	1.649	1.443	3.733.036.900	2.263.819
98	M-1-50-I	Prosedur Jaringan Lunak Ringan	750	742	3.722.306.400	4.963.075
99	I-4-19-I	Gangguan Konduksi & Aritmia Jantung Ringan	965	899	3.700.736.700	3.834.960
100	U-1-12-I	Prosedur Mastoid Dan Sinus Ringan	498	484	3.646.513.500	7.322.316
Total			163.660	153.305	982.554.298.174	6.003.631



STATISTIK JKN 2015-2019

Fakta dan Data Capaian Program Jaminan Kesehatan Nasional

Buku ini berisi fakta dan data obyektif tentang capaian **Program Jaminan Kesehatan Nasional selama 2015-2019** yang dikompilasi dari data server SQL BPJS Kesehatan. Buku yang diterbitkan bersama Dewan Jaminan Sosial Nasional Buku dan BPJS Kesehatan ini diniatkan sebagai sumber informasi dasar bagi masyarakat yang berminat melakukan telaah dan evaluasi lebih mendalam tentang penyelenggaraan jaminan kesehatan di Indonesia.

DJSN mendedikasikan buku ini sebagai bentuk pertanggungjawaban publik atas tugas monitoring yang diembannya. BPJS Kesehatan menjadikan buku ini sebagai perwujudan komitmen terhadap prinsip keterbukaan informasi publik.

Informasi yang tersedia dalam buku ini juga bisa dijadikan sebagai dasar bagi pelaku bisnis di dunia kesehatan untuk menyesuaikan rencana usahanya. Para peneliti dapat melakukan kajian lanjutan tentang berbagai aspek layanan kesehatan. Pemerintah, baik pusat maupun daerah, juga dapat memanfaatkannya untuk perencanaan dan penyediaan jenis-jenis layanan kesehatan, termasuk perencanaan jumlah obat untuk penyakit tertentu.



Gedung Kemenko PMK (Lt. 11)
Jalan Medan Merdeka Barat No. 3
Jakarta Pusat 10110
Telp. 021 3459444
Email: contact@djsn.go.id
Website: www.djsn.go.id



BPJS Kesehatan Kantor Pusat
Jalan Letjen Suprpto
Cempaka Putih, Jakarta 10510
Telp. 021-4212938
Website: www.bpjs-kesehatan.go.id

ISBN 978-602-18863-5-9 (PDF)





BPJS Kesehatan
Badan Penyelenggara Jaminan Sosial



**Fakta dan Data Capaian Program
Jaminan Kesehatan Nasional**

JAWA TIMUR

**DEWAN JAMINAN SOSIAL NASIONAL
BPJS KESEHATAN**



JAWA TIMUR

Fakta dan Data Capaian Program
Jaminan Kesehatan Nasional
Provinsi Jawa Timur 2015-2019

LAMPIRAN BUKU STATISTIK JKN 2015-2019

ISBN 978-602-18863-5-9 (PDF)

Diterbitkan di Jakarta oleh Dewan Jaminan Sosial Nasional (DJSN)
dan Badan Penyelenggara Jaminan Sosial (BPJS) Kesehatan

Edisi Pertama, 2021

Buku ini dapat diakses dalam laman DJSN dan dapat
disebarluaskan kepada siapa saja yang membutuhkannya.
Untuk akuntabilitas, semua pihak yang menggunakan informasi
yang dikutip dari buku ini harus menyebutkan sumber “DJSN dan
BPJS Kesehatan, Statistik JKN 2015-2019”, 2021 hal xxx.

STATISTIK JKN 2015-2019

Fakta dan Data Capaian Program Jaminan Kesehatan Nasional

Tim Penyusun

PENANGGUNG JAWAB

Tb. Achmad Choesni (Ketua DJSN)

Fachmi Idris (Direktur Utama BPJS Kesehatan Masa Jabatan Tahun 2016-2021)

Ali Ghufron Mukti (Direktur Utama BPJS Kesehatan Masa Jabatan Tahun 2021-2026)

KETUA TIM

Asih Eka Putri (Anggota DJSN)

TIM ANALISIS DAN PENULISAN STATISTIK JKN 2014-2018

Hasbullah Thabrany (Tenaga Ahli DJSN)

Royasia Viki Ramadani (CHEPS/Tenaga Ahli DJSN)

Eviati Adawiyah (Tenaga Ahli DJSN)

Athi Rahmawati (Sekretariat DJSN)

Bayu Widyo Sasongko (PPJK Kementerian Kesehatan)

Retno Pujisubekti (TNP2K)

Citra Jaya (BPJS Kesehatan)

Norrasta Ulil Albab (BPJS Kesehatan)

Erzan Dhanalvin (BPJS Kesehatan)

Nilna Rahmi Isna (BPJS Kesehatan)

Yufan Putri (PKMK, Universitas Gadjah Mada)

TIM ANALISIS DAN PENULISAN STATISTIK JKN 2015-2019

Royasia Viki Ramadani (Tenaga Ahli DJSN/HFA Thinkwell)

Athi Rahmawati (Sekretariat DJSN)

Ery Setiawan (Tenaga Ahli DJSN/HFA Thinkwell)

Jusran Mawardi (BPJS Kesehatan)

Citra Jaya (BPJS Kesehatan)

Tria Sofa Purnama (BPJS Kesehatan)

Paramita Diani (BPJS Kesehatan)

Frizco Surgaria BS (BPJS Kesehatan)

Ricky Radius (Sekretariat DJSN)

Wenny Kartika Ayuningtyas (Sekretariat DJSN)

PENYUNTING

Hasbullah Thabrany

Prih Sarnianto



Penerbit

DEWAN JAMINAN SOSIAL NASIONAL

Gedung Kemenko PMK (Lt. 11)

Jalan Medan Merdeka Barat No. 3 Jakarta Pusat 10110



Kata Pengantar

Dewan Jaminan Sosial Nasional (DJSN) dan BPJS Kesehatan kembali menghadirkan buku Statistik JKN. Edisi kali ini mengungkap data dan fakta penyelenggaraan Program Jaminan Kesehatan Nasional (JKN) dalam kurun waktu lima tahun, mulai 2015 hingga tahun 2019.

Data dan fakta JKN ditampilkan melalui delapan indikator yaitu kepesertaan, iuran, fasilitas kesehatan, angka akses, angka konsumsi, rerata biaya satuan klaim, hasil (*outcome*) pengobatan dan distribusi penyakit. Data bersumber dari data rutin peserta yang terdaftar di BPJS Kesehatan yakni 157 juta jiwa (2015), 172 juta jiwa (2016), 188 juta jiwa (2017), 208 juta jiwa (2018), dan 224 juta jiwa (2019). Informasi tentang pemanfaatan pelayanan kesehatan diolah dari 1,5 miliar klaim, 1,4 miliar kunjungan rajal, 65 juta kunjungan rawat inap selama kurun waktu lima tahun.

Statistik JKN edisi kali ini dilengkapi dengan informasi JKN di 34 provinsi dalam lembaran terpisah untuk masing-masing provinsi. Pada buku ini ditampilkan lampiran informasi JKN di Provinsi Jawa Timur yang terdiri dari data tahun 2019 dengan indikator (1) Distribusi hasil pengobatan, (2) Distribusi 100 penyakit kunjungan terbanyak menurut diagnosis primer, (3) Distribusi 100 penyakit kunjungan terbanyak menurut kode INA CBGs, dan (4) Distribusi 100 penyakit biaya tertinggi menurut kode INA CBGs.

Publikasi ini diharapkan dapat memenuhi kebutuhan informasi tentang penyelenggaraan JKN di tingkat nasional hingga provinsi dan kabupaten/kota. Informasi dalam buku ini menjadi rujukan obyektif dalam pemantauan, pelaksanaan evaluasi dan penilaian keberhasilan program JKN. Kami mengucapkan terima kasih kepada seluruh pihak yang telah berkontribusi dalam penyusunan Buku Statistik JKN 2015-2019 hingga dapat diterbitkan.

Jakarta, Juni 2021

Ketua Kelompok Kerja
Pengolahan dan Analisis Data JKN 2015-2019

dr. Asih Eka Putri, MPPM, MM



Daftar Isi

	Hal
Kata Pengantar	v
Daftar Isi	vii
Tabel 1 Distribusi Hasil Pengobatan RJTL Menurut Hak Kelas Perawatan	1
Tabel 2 Distribusi Hasil Pengobatan RJTL Menurut Segmen Kepesertaan	1
Tabel 3 Distribusi Hasil Pengobatan RITL Menurut Hak Kelas Perawatan	1
Tabel 4 Distribusi Hasil Pengobatan RITL Menurut Segmen	1
Tabel 5 Diagnosis Primer dengan Kunjungan Terbanyak pada Pelayanan RJTP	2
Tabel 6 Diagnosis Primer dengan Kunjungan Terbanyak pada Pelayanan RITP	5
Tabel 7 Diagnosis Primer dengan Kunjungan Terbanyak pada Pelayanan RJTL	8
Tabel 8 Diagnosis Primer dengan Kunjungan Terbanyak pada Pelayanan RITL	11
Tabel 9 Kode INA CBGs Kunjungan Terbanyak pada RJTL	14
Tabel 10 Kode INA CBGs Kunjungan Terbanyak pada RITL	18
Tabel 11 Kode INA CBGs dengan Total Biaya Klaim Tertinggi pada RJTL	23
Tabel 12 Kode INA CBGs dengan Total Biaya Klaim Tertinggi pada RITL	27



Tabel 1 Distribusi Hasil Pengobatan RJTL Menurut Hak Kelas Perawatan di Provinsi Jawa Timur Tahun 2019

Hak Kelas		Meninggal	Pulang Paksa	Rujuk	Sehat	Tidak Tahu	Total
1	%	0,02	0,01	0,40	97,38	2,18	100
2	%	0,03	0,01	0,43	97,36	2,17	100
3	%	0,05	0,01	0,46	97,92	1,56	100
Seluruh Kelas	N	4.944	1.713	63.733	14.273.699	275.475	14.619.564
	%	0,03	0,01	0,44	97,63	1,88	100

Tabel 2 Distribusi Hasil Pengobatan RJTL Menurut Segmen di Provinsi Jawa Timur Tahun 2019

Segmen		Meninggal	Pulang Paksa	Rujuk	Sehat	Tidak Tahu	Total
PBI APBN	%	0,06	0,02	0,47	98,11	1,34	100,00
PBI APBD	%	0,05	0,02	0,41	98,03	1,48	100,00
PPU	%	0,02	0,01	0,45	97,35	2,17	100,00
PBPU	%	0,03	0,01	0,47	97,64	245,25	343,40
BP	%	0,03	0,01	0,27	97,31	25,84	123,46
Seluruh Segmen	N	4.944	1.713	63.733	14.273.699	275.475	14.619.564
	%	0,03	0,01	0,44	97,63	1,88	100,00

Tabel 3 Distribusi Hasil Pengobatan RITL Menurut Hak Kelas Perawatan di Provinsi Jawa Timur Tahun 2019

Hak Kelas		Meninggal	Pulang Paksa	Rujuk	Sehat	Tidak Tahu	Total
1	%	3,56	0,47	1,33	94,51	0,13	100
2	%	3,00	0,49	1,20	95,18	0,14	100
3	%	4,85	0,91	1,45	92,63	0,16	100
Seluruh Kelas	N	71.149	12.334	23.467	1.613.606	2.581	1.723.137
	%	4,13	0,72	1,36	93,64	0,15	100

Tabel 4 Distribusi Hasil Pengobatan RITL Menurut Segmen di Provinsi Jawa Timur Tahun 2019

Segmen		Meninggal	Pulang Paksa	Rujuk	Sehat	Tidak Tahu	Total
PBI APBN	%	5,44	1,12	1,45	91,85	0,14	100
PBI APBD	%	5,03	1,04	1,32	92,46	0,14	100
PPU	%	1,78	0,41	1,03	96,68	0,10	100
PBPU	%	4,20	0,55	1,51	93,53	10,43	110,24
BP	%	7,96	0,68	1,83	89,35	1,04	100,86
Seluruh Segmen	N	71.149	12.334	23.467	1.613.606	2.581	1.723.137
	%	4,13	0,72	1,36	93,64	0,15	100

Tabel 5 Diagnosis Primer dengan Kunjungan Terbanyak pada Pelayanan RJTP Tahun 2019 di Provinsi Jawa Timur

No.	Kode ICD X	Diagnosis Primer	Jumlah Kunjungan	Jumlah Peserta
1	J069	Acute upper respiratory infection, unspecified	1.849.748	1.104.009
2	J00	Acute nasopharyngitis [common cold]	1.315.806	856.774
3	I10	Essential (primary) hypertension	1.302.298	552.696
4	M791	Myalgia	1.191.157	754.116
5	R51	Headache	556.615	432.936
6	A09	Diarrhoea and gastroenteritis of presumed infectious origin	541.534	451.162
7	K297	Gastritis, unspecified	519.643	387.532
8	J06	Acute upper respiratory infections of multiple and unspecified sites	439.780	328.150
9	R509	Fever, unspecified	429.836	347.184
10	K30	Dyspepsia	410.416	314.826
11	K040	Pulpitis	329.737	199.739
12	J029	Acute pharyngitis, unspecified	329.121	253.882
13	E11	Non-insulin-dependent diabetes mellitus	308.956	121.254
14	E119	Non-insulin-dependent diabetes mellitus without complications	273.370	96.908
15	K041	Necrosis of pulp	215.559	129.483
16	J02	Acute pharyngitis	214.133	178.041
17	K29	Gastritis and duodenitis	214.081	170.479
18	J11	Influenza, virus not identified	203.566	146.734
19	Z000	General medical examination	187.373	126.450
20	R50	Fever of other and unknown origin	186.829	156.505
21	R05	Cough	184.517	142.050
22	J111	Influenza with other respiratory manifestations, virus not identified	168.558	112.561
23	Z00	General examination and investigation of persons without complaint and reported diagnosis	167.014	123.416
24	M13	Other arthritis	148.961	99.938
25	M545	Low back pain	144.936	102.853
26	E118	Non-insulin-dependent diabetes mellitus with unspecified complications	136.947	61.903
27	L23	Allergic contact dermatitis	133.748	110.220
28	Z309	Contraceptive management, unspecified	130.565	66.106
29	I110	Hypertensive heart disease with (congestive) heart failure	121.261	55.390
30	K006	Disturbances in tooth eruption	113.688	82.858
31	I11	Hypertensive heart disease	105.993	56.618
32	J45	Asthma	101.792	62.180
33	K052	Acute periodontitis	101.095	80.330
34	H527	Disorder of refraction, unspecified	100.623	94.954

No.	Kode ICD X	Diagnosis Primer	Jumlah Kunjungan	Jumlah Peserta
35	A010	Typhoid fever	97.004	81.766
36	H10	Conjunctivitis	93.909	85.766
37	L309	Dermatitis, unspecified	93.384	76.775
38	K021	Caries of dentine	91.729	62.737
39	I119	Hypertensive heart disease without (congestive) heart failure	91.312	41.801
40	K053	Chronic periodontitis	89.564	70.766
41	Z34	Supervision of normal pregnancy	87.566	52.075
42	Z369	Antenatal screening, unspecified	87.015	46.446
43	Z30	Contraceptive management	84.315	51.346
44	J118	Influenza with other manifestations, virus not identified	83.975	52.695
45	K291	Other acute gastritis	82.208	67.213
46	I64	Stroke, not specified as haemorrhage or infarction	81.339	38.605
47	R11	Nausea and vomiting	79.257	71.548
48	F20	Schizophrenia	75.972	20.275
49	Z36	Antenatal screening	74.640	43.814
50	L239	Allergic contact dermatitis, unspecified cause	74.222	60.069
51	E117	Non-insulin-dependent diabetes mellitus with multiple complications	73.337	33.702
52	K047	Periapical abscess without sinus	71.878	57.961
53	M06	Other rheumatoid arthritis	71.854	49.380
54	Z392	Routine postpartum follow-up	69.515	37.656
55	G44	Other headache syndromes	68.932	57.106
56	L20	Atopic dermatitis	67.783	58.846
57	A15	Respiratory tuberculosis, bacteriologically and histologically confirmed	63.151	22.466
58	Z349	Supervision of normal pregnancy, unspecified	63.009	37.728
59	Z308	Other contraceptive management	62.665	34.134
60	K02	Dental caries	60.873	47.873
61	G442	Tension-type headache	60.270	49.986
62	L209	Atopic dermatitis, unspecified	58.361	48.327
63	R53	Malaise and fatigue	57.386	41.370
64	M79	Other soft tissue disorders, not elsewhere classified	56.960	43.432
65	J060	Acute laryngopharyngitis	56.120	42.134
66	I50	Heart failure	56.016	31.866
67	H814	Vertigo of central origin	55.833	46.396
68	I500	Congestive heart failure	54.744	28.674
69	A01	Typhoid and paratyphoid fevers	54.193	47.939
70	H109	Conjunctivitis, unspecified	53.777	48.405
71	L30	Other dermatitis	52.714	45.743
72	Z300	General counselling and advice on contraception	52.520	34.792

No.	Kode ICD X	Diagnosis Primer	Jumlah Kunjungan	Jumlah Peserta
73	K04	Diseases of pulp and periapical tissues	52.451	37.636
74	E116	Non-insulin-dependent diabetes mellitus with other specified complications	51.626	24.325
75	J459	Asthma, unspecified	50.376	32.042
76	E10	Insulin-dependent diabetes mellitus	49.728	28.905
77	O000	Abdominal pregnancy	49.206	27.021
78	M109	Gout, unspecified	48.939	28.419
79	J449	Chronic obstructive pulmonary disease, unspecified	48.443	26.842
80	M792	Neuralgia and neuritis, unspecified	47.463	35.643
81	Z008	Other general examinations	45.117	25.791
82	J10	Influenza due to other identified influenza virus	44.449	35.671
83	M069	Rheumatoid arthritis, unspecified	44.412	31.729
84	N390	Urinary tract infection, site not specified	43.664	37.099
85	I15	Secondary hypertension	43.446	26.060
86	Z304	Surveillance of contraceptive drugs	43.099	23.203
87	H25	Senile cataract	42.429	32.414
88	J03	Acute tonsillitis	42.308	37.654
89	K050	Acute gingivitis	41.695	35.255
90	M10	Gout	41.562	32.559
91	K25	Gastric ulcer	41.258	32.078
92	Z719	Counselling, unspecified	40.901	34.251
93	Z098	Follow-up examination after other treatment for other conditions	40.594	26.084
94	E780	Pure hypercholesterolaemia	40.490	31.665
95	I25	Chronic ischaemic heart disease	40.087	22.278
96	J039	Acute tonsillitis, unspecified	40.071	34.862
97	J068	Other acute upper respiratory infections of multiple sites	39.804	27.228
98	J22	Unspecified acute lower respiratory infection	39.745	25.795
99	H269	Cataract, unspecified	39.589	29.998
100	A150	Tuberculosis of lung, confirmed by sputum microscopy with or without culture	39.208	12.041
Total			16.820.718	11.064.398

Tabel 6 Diagnosis Primer dengan Kunjungan Terbanyak pada Pelayanan RITP Tahun 2019 di Provinsi Jawa Timur

No.	Kode ICD X	Diagnosis Primer	Jumlah Admisi	Jumlah Peserta
1	A010	Typhoid fever	36.911	35.482
2	O800	Spontaneous vertex delivery	34.613	33.746
3	A09	Diarrhoea and gastroenteritis of presumed infectious origin	29.274	28.263
4	O80	Single spontaneous delivery	23.386	22.735
5	O809	Single spontaneous delivery, unspecified	22.019	21.534
6	R509	Fever, unspecified	18.843	18.374
7	K30	Dyspepsia	16.669	15.880
8	A90	Dengue fever [classical dengue]	15.565	15.197
9	A01	Typhoid and paratyphoid fevers	14.050	13.486
10	I10	Essential (primary) hypertension	12.846	12.198
11	K297	Gastritis, unspecified	12.800	12.259
12	A91	Dengue haemorrhagic fever	12.275	11.922
13	R50	Fever of other and unknown origin	11.277	10.953
14	O808	Other single spontaneous delivery	8.147	7.975
15	R11	Nausea and vomiting	6.532	6.303
16	K29	Gastritis and duodenitis	6.292	6.005
17	Z370	Single live birth	5.605	5.443
18	J45	Asthma	4.216	3.792
19	H814	Vertigo of central origin	4.134	4.003
20	J069	Acute upper respiratory infection, unspecified	4.025	3.953
21	E11	Non-insulin-dependent diabetes mellitus	3.634	3.378
22	K291	Other acute gastritis	2.790	2.688
23	O801	Spontaneous breech delivery	2.640	2.586
24	J06	Acute upper respiratory infections of multiple and unspecified sites	2.406	2.367
25	J459	Asthma, unspecified	2.207	1.915
26	R104	Other and unspecified abdominal pain	2.084	2.024
27	R10	Abdominal and pelvic pain	2.065	2.026
28	R51	Headache	1.910	1.880
29	O211	Hyperemesis gravidarum with metabolic disturbance	1.847	1.637
30	N390	Urinary tract infection, site not specified	1.820	1.786
31	O210	Mild hyperemesis gravidarum	1.804	1.609
32	I64	Stroke, not specified as haemorrhage or infarction	1.746	1.661
33	J00	Acute nasopharyngitis [common cold]	1.683	1.650
34	J449	Chronic obstructive pulmonary disease, unspecified	1.623	1.489
35	R560	Febrile convulsions	1.581	1.530
36	A881	Epidemic vertigo	1.485	1.443
37	R501	Persistent fever	1.467	1.396

No.	Kode ICD X	Diagnosis Primer	Jumlah Admisi	Jumlah Peserta
38	H811	Benign paroxysmal vertigo	1.447	1.403
39	E119	Non-insulin-dependent diabetes mellitus without complications	1.324	1.248
40	R060	Dyspnoea	1.314	1.254
41	H813	Other peripheral vertigo	1.297	1.272
42	D696	Thrombocytopenia, unspecified	1.246	1.192
43	A099	Gastroenteritis and colitis of unspecified origin	1.226	1.211
44	J44	Other chronic obstructive pulmonary disease	1.169	1.096
45	R500	Fever with chills	1.145	1.116
46	O709	Perineal laceration during delivery, unspecified	1.126	1.109
47	J02	Acute pharyngitis	1.058	1.046
48	J029	Acute pharyngitis, unspecified	1.054	1.041
49	J40	Bronchitis, not specified as acute or chronic	1.042	1.028
50	I639	Cerebral infarction, unspecified	1.028	994
51	D649	Anaemia, unspecified	1.009	980
52	A15	Respiratory tuberculosis, bacteriologically and histologically confirmed	991	949
53	O000	Abdominal pregnancy	968	941
54	I50	Heart failure	963	907
55	K290	Acute haemorrhagic gastritis	959	924
56	I11	Hypertensive heart disease	924	898
57	R100	Acute abdomen	917	900
58	N39	Other disorders of urinary system	916	904
59	H81	Disorders of vestibular function	907	883
60	M791	Myalgia	888	875
61	Z33	Pregnant state, incidental	874	844
62	G44	Other headache syndromes	853	841
63	F20	Schizophrenia	844	689
64	Z875	Personal history of complications of pregnancy, childbirth and the puerperium	834	819
65	E10	Insulin-dependent diabetes mellitus	816	779
66	J20	Acute bronchitis	797	785
67	A090	Other and unspecified gastroenteritis and colitis of infectious origin	794	785
68	R42	Dizziness and giddiness	786	768
69	K296	Other gastritis	770	751
70	J441	Chronic obstructive pulmonary disease with acute exacerbation, unspecified	757	728
71	R508	Other specified fever	725	709
72	R56	Convulsions, not elsewhere classified	716	691
73	Z380	Singleton, born in hospital	663	654
74	K25	Gastric ulcer	655	618

No.	Kode ICD X	Diagnosis Primer	Jumlah Admisi	Jumlah Peserta
75	A150	Tuberculosis of lung, confirmed by sputum microscopy with or without culture	654	606
76	N23	Unspecified renal colic	641	624
77	E118	Non-insulin-dependent diabetes mellitus with unspecified complications	634	595
78	A014	Paratyphoid fever, unspecified	628	611
79	K921	Melaena	625	605
80	I509	Heart failure, unspecified	615	583
81	J180	Bronchopneumonia, unspecified	606	590
82	A759	Typhus fever, unspecified	603	591
83	O21	Excessive vomiting in pregnancy	600	546
84	K295	Chronic gastritis, unspecified	597	569
85	I500	Congestive heart failure	583	545
86	E162	Hypoglycaemia, unspecified	581	551
87	A78	Q fever	565	548
88	A060	Acute amoebic dysentery	525	521
89	K529	Noninfective gastroenteritis and colitis, unspecified	515	508
90	J189	Pneumonia, unspecified	512	500
91	I519	Heart disease, unspecified	484	459
92	O471	False labour at or after 37 completed weeks of gestation	482	465
93	D64	Other anaemias	479	460
94	Z390	Care and examination immediately after delivery	465	451
95	R630	Anorexia	454	444
96	O219	Vomiting of pregnancy, unspecified	446	409
97	I15	Secondary hypertension	441	426
98	M545	Low back pain	433	426
99	K52	Other noninfective gastroenteritis and colitis	419	412
100	K520	Gastroenteritis and colitis due to radiation	414	406
Total			384.074	370.651

Tabel 7 Diagnosis Primer dengan Kunjungan Terbanyak pada Pelayanan RJTL Tahun 2019 di Provinsi Jawa Timur

No.	Kode ICD X	Diagnosis Primer	Jumlah Kunjungan	Jumlah Peserta
1	Z098	Follow-up examination after other treatment for other conditions	7.499.588	1.326.742
2	Z501	Other physical therapy	838.551	57.705
3	Z491	Extracorporeal dialysis	559.734	11.067
4	Z099	Follow-up examination after unspecified treatment for other conditions	363.762	77.552
5	Z509	Care involving use of rehabilitation procedure, unspecified	243.897	16.613
6	Z090	Follow-up examination after surgery for other conditions	220.605	111.158
7	Z961	Presence of intraocular lens	185.008	53.231
8	Z549	Convalescence following unspecified treatment	167.569	30.946
9	Z088	Follow-up examination after other treatment for malignant neoplasm	122.871	27.455
10	R509	Fever, unspecified	105.931	90.573
11	Z867	Personal history of diseases of the circulatory system	97.342	21.205
12	Z359	Supervision of high-risk pregnancy, unspecified	95.763	46.097
13	Z488	Other specified surgical follow-up care	93.613	48.283
14	Z490	Preparatory care for dialysis	80.416	1.660
15	Z478	Other specified orthopaedic follow-up care	80.374	23.340
16	Z358	Supervision of other high-risk pregnancies	80.173	31.100
17	Z010	Examination of eyes and vision	76.517	22.412
18	K30	Dyspepsia	68.105	58.414
19	Z719	Counselling, unspecified	62.767	38.326
20	Z097	Follow-up examination after combined treatment for other conditions	62.623	22.711
21	Z510	Radiotherapy session	62.433	2.991
22	Z479	Orthopaedic follow-up care, unspecified	60.925	19.540
23	Z548	Convalescence following other treatment	59.945	18.352
24	J459	Asthma, unspecified	59.284	36.411
25	Z094	Follow-up examination after treatment of fracture	56.504	20.799
26	R104	Other and unspecified abdominal pain	52.176	46.127
27	Z093	Follow-up examination after psychotherapy	50.461	9.037
28	Z392	Routine postpartum follow-up	50.003	40.209
29	H521	Myopia	46.049	44.367
30	H250	Senile incipient cataract	45.521	26.639
31	Z012	Dental examination	44.644	12.189
32	Z992	Dependence on renal dialysis	44.398	1.054
33	Z863	Personal history of endocrine, nutritional and metabolic diseases	41.863	9.430
34	Z865	Personal history of other mental and behavioural disorders	40.335	5.626

No.	Kode ICD X	Diagnosis Primer	Jumlah Kunjungan	Jumlah Peserta
35	Z089	Follow-up examination after unspecified treatment for malignant neoplasm	38.168	14.097
36	Z489	Surgical follow-up care, unspecified	37.646	21.008
37	Z480	Attention to surgical dressings and sutures	37.216	22.014
38	Z866	Personal history of diseases of the nervous system and sense organs	34.772	8.551
39	I10	Essential (primary) hypertension	34.615	27.946
40	H522	Astigmatism	33.931	32.909
41	H269	Cataract, unspecified	32.843	21.518
42	Z870	Personal history of diseases of the respiratory system	32.419	9.328
43	A099	Gastroenteritis and colitis of unspecified origin	32.123	30.084
44	Z511	Chemotherapy session for neoplasm	29.992	6.938
45	Z492	Other dialysis	29.427	752
46	J069	Acute upper respiratory infection, unspecified	29.383	25.426
47	E119	Non-insulin-dependent diabetes mellitus without complications	29.031	20.954
48	Z390	Care and examination immediately after delivery	28.785	23.249
49	Z508	Care involving use of other rehabilitation procedures	28.048	3.461
50	K041	Necrosis of pulp	27.127	16.748
51	Z033	Observation for suspected nervous system disorder	26.837	4.143
52	Z873	Personal history of diseases of the musculoskeletal system and connective tissue	26.159	3.843
53	H259	Senile cataract, unspecified	25.900	16.792
54	I119	Hypertensive heart disease without (congestive) heart failure	22.236	17.351
55	Z547	Convalescence following combined treatment	20.695	4.462
56	H524	Presbyopia	20.644	20.237
57	N185	Chronic kidney disease, stage 5	20.533	4.012
58	R11	Nausea and vomiting	20.301	19.443
59	N189	Chronic renal failure, unspecified	20.294	5.303
60	M545	Low back pain	20.174	13.096
61	Z035	Observation for other suspected cardiovascular diseases	20.000	4.240
62	Z519	Medical care, unspecified	19.572	6.645
63	Z506	Orthoptic training	19.062	1.259
64	E149	Unspecified diabetes mellitus without complications	18.891	10.162
65	H041	Other disorders of lacrimal gland	17.729	13.863
66	J449	Chronic obstructive pulmonary disease, unspecified	17.539	12.372
67	K011	Impacted teeth	17.168	13.265
68	Z504	Psychotherapy, not elsewhere classified	17.113	3.038
69	Z030	Observation for suspected tuberculosis	16.664	5.687
70	Z505	Speech therapy	16.642	1.346
71	Z878	Personal history of other specified conditions	15.084	2.357

No.	Kode ICD X	Diagnosis Primer	Jumlah Kunjungan	Jumlah Peserta
72	Z348	Supervision of other normal pregnancy	15.065	8.686
73	R060	Dyspnoea	14.974	13.136
74	Z861	Personal history of infectious and parasitic diseases	14.766	5.437
75	K040	Pulpitis	14.324	10.552
76	J40	Bronchitis, not specified as acute or chronic	14.255	11.882
77	Z470	Follow-up care involving removal of fracture plate and other internal fixation device	13.905	6.081
78	Z871	Personal history of diseases of the digestive system	13.704	6.397
79	R33	Retention of urine	13.695	9.994
80	R42	Dizziness and giddiness	13.462	12.192
81	H110	Pterygium	13.018	9.130
82	H409	Glaucoma, unspecified	12.921	6.994
83	M5459	Low back pain, site unspecified	12.902	7.546
84	N40	Hyperplasia of prostate	12.798	9.459
85	H520	Hypermetropia	12.779	12.547
86	R51	Headache	12.300	11.114
87	Z874	Personal history of diseases of the genitourinary system	12.249	4.435
88	Z038	Observation for other suspected diseases and conditions	12.071	10.384
89	Z349	Supervision of normal pregnancy, unspecified	11.899	8.042
90	I251	Atherosclerotic heart disease	11.681	8.775
91	N23	Unspecified renal colic	11.505	10.579
92	A162	Tuberculosis of lung, without mention of bacteriological or histological confirmation	11.487	7.529
93	D24	Benign neoplasm of breast	11.250	9.222
94	R074	Chest pain, unspecified	10.982	10.293
95	I64	Stroke, not specified as haemorrhage or infarction	10.922	8.668
96	A010	Typhoid fever	10.827	10.287
97	I509	Heart failure, unspecified	10.782	8.509
98	H109	Conjunctivitis, unspecified	10.711	9.669
99	J029	Acute pharyngitis, unspecified	10.646	9.981
100	C509	Malignant neoplasm of breast, unspecified	10.457	6.006
Total			13.116.850	3.140.786

Tabel 8 Diagnosis Primer dengan Kunjungan Terbanyak pada Pelayanan RITL Tahun 2019 di Provinsi Jawa Timur

No.	Kode ICD X	Diagnosis Primer	Jumlah Admisi	Jumlah Peserta
1	A010	Typhoid fever	53.689	51.954
2	A099	Gastroenteritis and colitis of unspecified origin	49.988	47.755
3	A91	Dengue haemorrhagic fever	43.272	42.876
4	Z511	Chemotherapy session for neoplasm	38.944	9.991
5	A90	Dengue fever [classical dengue]	34.033	33.838
6	K30	Dyspepsia	32.476	30.680
7	N185	Chronic kidney disease, stage 5	26.552	13.328
8	O420	Premature rupture of membranes, onset of labour within 24 hours	24.460	24.388
9	O342	Maternal care due to uterine scar from previous surgery	24.062	23.953
10	J189	Pneumonia, unspecified	23.594	22.146
11	E119	Non-insulin-dependent diabetes mellitus without complications	22.414	20.304
12	I639	Cerebral infarction, unspecified	21.114	20.187
13	D649	Anaemia, unspecified	20.105	16.541
14	O630	Prolonged first stage (of labour)	19.915	19.889
15	P399	Infection specific to the perinatal period, unspecified	19.086	19.054
16	I64	Stroke, not specified as haemorrhage or infarction	18.081	17.366
17	N390	Urinary tract infection, site not specified	16.895	16.459
18	A090	Other and unspecified gastroenteritis and colitis of infectious origin	16.507	15.940
19	P034	Fetus and newborn affected by caesarean delivery	16.330	16.323
20	J180	Bronchopneumonia, unspecified	15.795	14.517
21	K409	Unilateral or unspecified inguinal hernia, without obstruction or gangrene	13.232	12.970
22	R509	Fever, unspecified	13.011	12.793
23	E115	Non-insulin-dependent diabetes mellitus with peripheral circulatory complications	12.907	10.786
24	A162	Tuberculosis of lung, without mention of bacteriological or histological confirmation	12.723	11.418
25	P211	Mild and moderate birth asphyxia	12.590	12.571
26	P599	Neonatal jaundice, unspecified	11.709	11.410
27	I120	Hypertensive renal disease with renal failure	11.408	6.899
28	O631	Prolonged second stage (of labour)	11.386	11.361
29	J069	Acute upper respiratory infection, unspecified	11.337	11.045
30	O429	Premature rupture of membranes, unspecified	10.943	10.853
31	O410	Oligohydramnios	10.880	10.849
32	P071	Other low birth weight	10.692	10.459
33	J029	Acute pharyngitis, unspecified	10.466	10.129
34	N189	Chronic renal failure, unspecified	10.351	7.149

No.	Kode ICD X	Diagnosis Primer	Jumlah Admisi	Jumlah Peserta
35	O48	Prolonged pregnancy	10.047	10.039
36	I509	Heart failure, unspecified	9.916	8.967
37	O141	Severe pre-eclampsia	9.660	9.146
38	I500	Congestive heart failure	9.379	8.399
39	I10	Essential (primary) hypertension	9.336	9.093
40	N40	Hyperplasia of prostate	9.153	8.700
41	E109	Insulin-dependent diabetes mellitus without complications	9.071	8.205
42	I633	Cerebral infarction due to thrombosis of cerebral arteries	8.654	8.324
43	D24	Benign neoplasm of breast	8.466	8.244
44	I200	Unstable angina	8.339	7.468
45	Z470	Follow-up care involving removal of fracture plate and other internal fixation device	8.120	8.004
46	J449	Chronic obstructive pulmonary disease, unspecified	8.098	7.241
47	O421	Premature rupture of membranes, onset of labour after 24 hours	7.929	7.889
48	I619	Intracerebral haemorrhage, unspecified	7.464	7.201
49	I110	Hypertensive heart disease with (congestive) heart failure	7.345	7.040
50	E112	Non-insulin-dependent diabetes mellitus with renal complications	7.327	6.076
51	J209	Acute bronchitis, unspecified	7.298	6.987
52	J459	Asthma, unspecified	7.108	6.284
53	I251	Atherosclerotic heart disease	6.989	6.031
54	K746	Other and unspecified cirrhosis of liver	6.937	4.831
55	R560	Febrile convulsions	6.861	6.253
56	A419	Septicaemia, unspecified	6.800	6.678
57	O809	Single spontaneous delivery, unspecified	6.787	6.787
58	J441	Chronic obstructive pulmonary disease with acute exacerbation, unspecified	6.574	5.654
59	I48	Atrial fibrillation and flutter	6.441	5.577
60	E149	Unspecified diabetes mellitus without complications	6.407	5.957
61	R104	Other and unspecified abdominal pain	6.397	6.242
62	O321	Maternal care for breech presentation	6.364	6.342
63	O210	Mild hyperemesis gravidarum	6.223	5.051
64	K219	Gastro-oesophageal reflux disease without oesophagitis	6.103	5.764
65	O149	Pre-eclampsia, unspecified	6.031	5.958
66	C509	Malignant neoplasm of breast, unspecified	5.818	4.692
67	R11	Nausea and vomiting	5.469	5.302
68	O020	Blighted ovum and nonhydatidiform mole	5.450	5.393
69	K921	Melaena	5.413	5.064
70	O339	Maternal care for disproportion, unspecified	5.329	5.327
71	O13	Gestational [pregnancy-induced] hypertension without significant proteinuria	5.298	5.256

No.	Kode ICD X	Diagnosis Primer	Jumlah Admisi	Jumlah Peserta
72	O034	Spontaneous abortion, incomplete, without complication	5.293	5.213
73	N132	Hydronephrosis with renal and ureteral calculous obstruction	5.191	4.534
74	P219	Birth asphyxia, unspecified	5.099	5.077
75	B349	Viral infection, unspecified	4.967	4.923
76	K358	Acute appendicitis, other and unspecified	4.813	4.747
77	I219	Acute myocardial infarction, unspecified	4.708	4.407
78	N200	Calculus of kidney	4.693	4.185
79	E105	Insulin-dependent diabetes mellitus with peripheral circulatory complications	4.688	4.122
80	J40	Bronchitis, not specified as acute or chronic	4.676	4.571
81	D259	Leiomyoma of uterus, unspecified	4.547	4.119
82	E145	Unspecified diabetes mellitus with peripheral circulatory complications	4.491	3.888
83	E162	Hypoglycaemia, unspecified	4.267	4.012
84	D66	Hereditary factor VIII deficiency	4.257	250
85	A499	Bacterial infection, unspecified	4.177	4.101
86	A150	Tuberculosis of lung, confirmed by sputum microscopy with or without culture	4.083	3.796
87	J90	Pleural effusion, not elsewhere classified	4.073	3.299
88	K011	Impacted teeth	4.023	3.878
89	I214	Acute subendocardial myocardial infarction	3.943	3.721
90	J068	Other acute upper respiratory infections of multiple sites	3.910	3.790
91	O364	Maternal care for intrauterine death	3.680	3.657
92	E116	Non-insulin-dependent diabetes mellitus with other specified complications	3.667	3.411
93	N832	Other and unspecified ovarian cysts	3.622	3.503
94	O470	False labour before 37 completed weeks of gestation	3.602	3.427
95	O322	Maternal care for transverse and oblique lie	3.598	3.597
96	J440	Chronic obstructive pulmonary disease with acute lower respiratory infection	3.556	3.300
97	H110	Pterygium	3.515	3.224
98	I209	Angina pectoris, unspecified	3.431	3.252
99	D210	Other benign neoplasm of connective and other soft tissue of head, face and neck	3.424	3.402
100	D561	Beta thalassaemia	3.307	637
Total			1.092.649	987.690

Tabel 9 Kode INA CBGs Kunjungan Terbanyak pada RJTL Tahun 2019 di Provinsi Jawa Timur

No.	Kode INA CBGs	Nama INA CBGs	Jumlah Kunjungan	Jumlah Peserta	Total Biaya Klaim	Rata-Rata Biaya Per Kunjungan
1	Q-5-44-0	Penyakit Kronis Kecil Lain-Lain	8.448.487	1.639.928	1.714.811.979.700	202.973
2	M-3-16-0	Prosedur Therapi Fisik Dan Prosedur Kecil Muskuloskeletal	1.108.450	85.341	128.332.986.600	115.777
3	N-3-15-0	Prosedur Dialisis	817.722	15.231	715.122.076.400	874.530
4	H-3-12-0	Prosedur Lain-lain pada Mata	505.953	175.201	113.653.802.900	224.633
5	Z-3-27-0	Perawatan Luka	484.989	230.754	93.334.386.328	192.446
6	Q-5-42-0	Penyakit Akut Kecil Lain-lain	465.966	301.712	88.752.794.671	190.471
7	Z-3-25-0	Prosedur Ultrasound Ginekologik	357.128	168.350	109.512.879.200	306.649
8	Z-3-12-0	Prosedur Rehabilitasi	333.341	32.595	51.471.665.900	154.411
9	U-3-16-0	Prosedur Pada Gigi	242.325	71.294	71.716.673.400	295.952
10	Z-3-23-0	Prosedur Ultrasound Lain-Lain	199.344	140.204	114.070.828.900	572.231
11	J-3-13-0	Prosedur Terapi Saluran Pernafasan	132.228	78.080	42.002.066.500	317.649
12	L-3-12-0	Prosedur Kecil Pada Kulit	98.802	63.353	20.761.131.500	210.129
13	Q-5-18-0	Konsultasi Atau Pemeriksaan Lain-Lain	97.244	56.349	13.620.206.600	140.062
14	K-5-18-0	Other Digestive System Disorders	90.299	76.155	23.069.081.400	255.474
15	Q-5-25-0	Gastrointestinal Akut	89.029	78.006	12.696.991.600	142.616
16	Q-5-43-0	Penyakit Kronis Besar Lain-Lain	76.806	56.438	21.578.629.600	280.950
17	M-3-11-0	Prosedur Diagnostik Dan Terapeutik Muskuloskeletal	68.803	26.276	28.889.499.300	419.887
18	H-2-36-0	Prosedur Operasi Katarak	67.600	51.833	444.104.747.300	6.569.597
19	H-3-13-0	Prosedur Diagnostik & Imaging Pada Mata	65.198	36.340	15.964.337.700	244.859
20	U-3-15-0	Prosedur Lain-Lain Pada Telinga, Hidung, Mulut Dan Tenggorokan	63.917	38.317	16.748.112.500	262.029
21	C-3-10-0	Prosedur Radioterapi	62.262	2.866	70.384.372.000	1.130.455
22	I-3-13-0	Prosedur Ekokardiografi	57.415	42.542	20.587.521.500	358.574
23	N-3-14-0	Prosedur Kecil Endoskopi Pada Saluran Kemih	35.950	20.563	13.093.753.700	364.221
24	Q-5-23-0	Pemeriksaan Antepartum	34.792	20.866	4.645.720.900	133.528
25	Q-5-41-0	Penyakit Akut Besar Lain-Lain	31.188	29.179	9.377.319.400	300.671

No.	Kode INA CBGs	Nama INA CBGs	Jumlah Kunjungan	Jumlah Peserta	Total Biaya Klaim	Rata-Rata Biaya Per Kunjungan
26	Q-5-12-0	Gigi	29.004	24.063	6.103.086.400	210.422
27	F-5-10-0	Pelayanan Kesehatan Mental Ekstensif	24.538	5.996	10.471.520.800	426.747
28	Q-5-32-0	Saluran Kemih Akut	24.263	20.456	6.420.912.800	264.638
29	U-3-13-0	Prosedur Diagnostik Lain-Lain Pada Telinga, Hidung, Mulut Dan Tenggorokan	20.983	9.940	7.085.538.900	337.680
30	Q-5-27-0	Sistem Persarafan Pusat Akut	19.353	16.182	2.733.911.400	141.266
31	C-3-13-0	Kemoterapi Pada Tumor Payudara Atau Ovarium	18.948	4.577	25.461.232.200	1.343.742
32	Q-5-29-0	Gagal Jantung Kongestif dan Kondisi Jantung Lain-lain	18.920	14.663	10.033.172.700	530.295
33	Q-5-26-0	Bronkial Akut	18.380	15.339	3.636.693.300	197.861
34	Q-5-38-0	Paru Akut	17.556	13.390	4.442.905.100	253.070
35	L-3-11-0	Prosedur Besar Pada Kulit	16.751	6.403	5.799.013.200	346.189
36	J-3-16-0	Prosedur Uji Fungsi Paru	16.042	8.291	7.408.926.100	461.846
37	K-3-16-0	Prosedur Lain-Lain Pada Gastrointestinal	15.878	13.464	7.525.020.900	473.928
38	G-5-17-0	Other Cranial Peripheral Nerve Diseases	15.076	12.422	3.824.328.700	253.670
39	F-5-12-0	Prosedur Tes Diagnostik Kesehatan Jiwa	14.346	4.553	4.450.392.200	310.218
40	Q-5-31-0	Fraktur	14.136	12.227	1.914.601.800	135.442
41	Z-3-19-0	Ct Scan Lain-Lain	13.300	11.944	18.325.614.200	1.377.866
42	Z-3-18-0	Ct-Scan Kepala	11.587	11.127	12.192.472.400	1.052.254
43	F-5-14-0	Psikoterapi Individu Dewasa Bukan Akut	11.334	9.263	2.347.822.200	207.149
44	P-9-17-0	Neonatal, Bbl Group-5	10.744	10.624	3.226.984.600	300.352
45	Z-3-16-0	Prosedur Magnetic Resonance Imaging (Mri)	10.250	9.699	23.116.013.500	2.255.221
46	Q-5-40-0	Infeksi Saluran Kemih Akut	9.576	8.995	1.247.072.700	130.229
47	Q-5-24-0	Pemeriksaan Postpartum	9.019	8.491	821.334.300	91.067
48	U-3-14-0	Prosedur Tes Fungsi Pada Telinga, Hidung, Mulut Dan Tenggorokan	8.993	6.729	3.119.184.200	346.846
49	Q-5-19-0	Kontak Pelayanan Kesehatan Lain-Lain	8.553	2.951	1.078.912.000	126.144
50	L-2-42-0	Prosedur Lain-lain pada Kulit dan Jaringan Bawah Kulit	7.934	6.337	2.405.659.900	303.209
51	M-3-15-0	Prosedur Aplikasi Casts Dan Splints	7.857	4.391	2.560.664.100	325.909
52	M-2-52-0	Prosedur Kecil Pada Jaringan Lunak	6.834	2.492	3.050.060.300	446.307

No.	Kode INA CGBs	Nama INA CGBs	Jumlah Kunjungan	Jumlah Peserta	Total Biaya Klaim	Rata-Rata Biaya Per Kunjungan
53	C-3-23-0	Kemoterapi Pada Tumor Lain-Lain	6.483	1.830	2.947.986.500	454.726
54	I-3-14-0	Prosedur Stress Testing	6.328	6.098	1.987.329.600	314.053
55	U-3-11-0	Prosedur Kecil Lain-Lain Pada Telinga, Hidung, Mulut Dan Tenggorokan	6.164	4.655	2.036.622.400	330.406
56	Z-3-26-0	Prosedur Besar Radiografi	5.674	5.527	4.311.824.400	759.927
57	H-2-23-0	Prosedur Kecil Pada Mata	5.639	4.124	3.518.189.500	623.903
58	H-3-11-0	Prosedur Kecil Pada Ekstraokuler	5.554	5.022	1.491.010.900	268.457
59	L-3-10-0	Prosedur Kecil Lain-Lain Pada Payudara	5.417	4.861	2.025.078.900	373.838
60	W-3-12-0	Prosedur Kecil Ginekologi	5.340	2.502	1.506.527.100	282.121
61	Q-5-13-0	Medical Check-Up	4.657	3.787	510.213.300	109.558
62	Z-3-24-0	Prosedur Ultrasound Pembuluh Darah	4.498	3.582	3.129.005.400	695.644
63	G-3-11-0	Prosedur Injeksi Pada Saraf Perifer	4.255	2.492	1.373.285.600	322.746
64	E-3-10-0	Prosedur Diagnostik Pada Kelenjar Endokrin	4.247	4.025	1.438.307.000	338.664
65	H-3-10-0	Prosedur Laser Sedang Pada Mata	4.183	2.494	2.687.537.600	642.490
66	D-2-22-0	Prosedur Kecil Pada Nodul Limpa Dan Tymus	3.990	3.854	1.283.852.400	321.768
67	J-3-15-0	Prosedur Bronkoskopi	3.837	2.434	2.890.613.800	753.353
68	Q-5-34-0	Infeksi Virus Hiv	3.791	2.291	929.958.500	245.307
69	Q-5-33-0	Hematologi Akut	3.765	3.317	621.953.000	165.193
70	H-2-22-0	Prosedur Sedang pada Mata	3.731	3.366	3.576.575.800	958.611
71	G-3-13-0	Prosedur Elektroensefalografi (Eeg)	3.687	3.581	1.500.354.300	406.931
72	N-3-10-0	Prosedur Pada Ginjal dan Ureter	3.655	2.598	1.132.023.300	309.719
73	H-2-37-0	Prosedur Photokoagulasi dan Krioterapi pada Retina	3.372	1.992	3.345.707.200	992.203
74	Q-5-36-0	Kekacauan Metabolik Akut	3.198	3.005	1.210.232.100	378.434
75	D-3-10-0	Prosedur Transfusi & Terapi Sumsum Tulang	3.143	638	3.977.796.400	1.265.605
76	K-3-10-0	Prosedur Kecil Lain-Lain Pada Gastrointestinal	2.872	2.249	729.874.700	254.135
77	K-3-15-0	Prosedur Endoskopi Kecil Pada Gastrointestinal Atas	2.767	2.384	2.614.247.800	944.795
78	Q-5-39-0	Kecederaan Besar Pada Jaringan Lunak	2.765	2.679	374.465.900	135.431

No.	Kode INA CBGs	Nama INA CBGs	Jumlah Kunjungan	Jumlah Peserta	Total Biaya Klaim	Rata-Rata Biaya Per Kunjungan
79	U-3-10-0	Prosedur Sedang Lain-Lain Pada Telinga, Hidung, Mulut Dan Tenggorokan	2.637	1.536	1.132.495.400	429.464
80	Q-5-30-0	Infark Miokard Akut Dan Aritmia	2.628	2.447	1.639.890.000	624.007
81	Q-5-28-0	Kecelakaan Sistem Persarafan Pusat	2.623	2.484	510.654.700	194.683
82	F-5-16-0	Psikoterapi Individu pada Kanak-Kanak Masalah Kesehatan Mental	2.581	2.053	719.912.500	278.928
83	N-2-21-0	Extracorporeal Shockwave Lithotripsy (Eswl) pada Saluran Kemih	2.560	1.740	11.373.400.900	4.442.735
84	W-2-34-0	Prosedur Ginekologi Lain-Lain	2.558	2.085	947.998.200	370.601
85	F-3-10-0	Terapi Shock	2.346	363	999.709.500	426.134
86	P-9-16-0	Neonatal, Bbl Group-5 Dengan Kongenital/Infeksi Perinatal	2.329	2.327	571.173.000	245.244
87	U-2-25-0	Prosedur Pada Telinga Tengah	2.277	1.440	847.723.500	372.298
88	Z-3-29-0	Imaging Lain-Lain	2.132	1.589	2.831.799.900	1.328.236
89	I-3-15-0	Prosedur Pengawasan Fungsi Kardiovaskular	1.981	1.917	795.012.900	401.319
90	G-3-10-0	Prosedur Tap & Injeksi Pada Spinal	1.866	1.079	802.152.400	429.878
91	J-3-17-0	Prosedur Lain-Lain pada Sistem Saluran Pernafasan	1.797	1.347	481.875.000	268.155
92	N-3-11-0	Prosedur Diagnostik Lain Pada Studi Saluran Kemih	1.779	1.407	1.030.711.800	579.377
93	C-3-19-0	Kemoterapi Pada Tumor Limfoma, Myeloma Atau Testis	1.597	439	1.328.524.400	831.888
94	C-3-18-0	Kemoterapi Pada Leukemia Akut	1.485	352	838.845.900	564.879
95	K-3-11-0	Prosedur Kecil Pada Anus & Rektum	1.481	885	643.313.100	434.378
96	N-2-12-0	Prosedur Membuat Baru, Merevisi dan Memindahkan Alat Dialisis	1.343	1.066	3.659.650.300	2.724.982
97	P-9-13-0	Neonatal, Bbl Group-4	1.334	1.323	401.053.100	300.640
98	Z-3-28-0	Imaging Payudara	1.222	1.204	910.860.000	745.385
99	Z-3-22-0	Imaging Kontras Lain-Lain	1.195	1.142	691.891.200	578.988
100	Q-5-37-0	Cardiac Arrest, Respiratory Arrest & Shock	1.152	1.148	313.503.200	272.138
Total			14.591.308	3.929.542	4.225.729.340.699	289.606

Tabel 10 Kode INA CBGs Kunjungan Terbanyak pada RITL Tahun 2019 di Provinsi Jawa Timur

No.	Kode INA CBGs	Nama INA CBGs	Jumlah Admisi	Jumlah Peserta	Total Biaya Klaim	Rata-Rata Biaya Per Admisi
1	O-6-10-I	Operasi Pembedahan Caesar Ringan	109.498	109.484	578.265.963.700	5.281.064
2	A-4-13-I	Infeksi Non Bakteri Ringan	71.707	71.050	132.918.344.591	1.853.631
3	K-4-17-I	Nyeri Abdomen & Gastroenteritis Lain-Lain (Ringan)	70.050	66.562	117.889.930.620	1.682.940
4	A-4-14-I	Penyakit Infeksi Bakteri Dan Parasit Lain-Lain Ringan	49.035	47.512	123.671.100.524	2.522.099
5	O-6-13-II	Persalinan Vaginal Sedang	43.835	43.815	88.762.172.960	2.024.916
6	K-4-18-I	Diagnosis Sistem Pencernaan Lain-Lain (Ringan)	36.619	34.700	53.600.491.881	1.463.734
7	E-4-10-I	Penyakit Kencing Manis & Gangguan Nutrisi/ Metabolik Ringan	34.334	30.938	132.563.945.630	3.861.011
8	O-6-13-I	Persalinan Vaginal Ringan	33.441	33.434	57.720.156.273	1.726.030
9	N-4-10-II	Tumor Ginjal & Saluran Urin & Gagal Ginjal Sedang	28.904	15.354	122.781.946.488	4.247.922
10	P-8-17-I	Neonatal, Bbl Group-5 Tanpa Prosedur Mayor Ringan	28.853	27.989	109.030.948.922	3.778.843
11	U-4-13-I	Peradangan Epiglottis, Telinga Tengah, Ispa Dan Laringotrakeitis Ringan	27.394	26.424	59.786.315.472	2.182.460
12	J-4-16-I	Simple Pneumonia & Whooping Cough Ringan	25.954	24.272	101.115.190.129	3.895.939
13	C-4-13-I	Kemoterapi Ringan	25.699	7.744	78.387.775.500	3.050.227
14	D-4-13-I	Gangguan Sel Darah Merah Selain Krisis Anemia Sel Sickle Ringan	22.184	14.624	73.992.002.531	3.335.377
15	O-6-10-II	Operasi Pembedahan Caesar Sedang	21.199	21.193	120.092.607.100	5.665.013
16	P-8-16-I	Neonatal, Bbl Group-5 Dengan Kongenital/Infeksi Perinatal Ringan	21.137	21.107	44.104.325.700	2.086.593
17	E-4-10-II	Penyakit Kencing Manis & Gangguan Nutrisi/ Metabolik Sedang	19.517	17.829	106.039.805.478	5.433.202
18	L-1-40-I	Prosedur Pada Kulit, Jaringan Bawah Kulit Dan Payudara Ringan	19.028	18.775	84.190.133.224	4.424.539
19	W-1-11-I	Prosedur Dilatasi, Kuret, Intrauterin & Servik Ringan	17.890	17.573	34.927.012.718	1.952.320
20	W-4-16-I	Gangguan Antepartum Ringan	17.269	14.939	39.286.198.898	2.274.955
21	G-4-14-I	Kecederaan Pembuluh Darah Otak Dengan Infark Ringan	16.405	15.909	83.741.603.007	5.104.639

No.	Kode INA CBGs	Nama INA CBGs	Jumlah Admisi	Jumlah Peserta	Total Biaya Klaim	Rata-Rata Biaya Per Admisi
22	J-4-15-I	Peradangan Dan Infeksi Pernafasan Ringan	16.144	14.664	71.617.312.698	4.436.157
23	P-8-08-I	Neonatal, Berat Badan Lahir Group-5 Dengan Sindroma Distres Pernafasan Ringan	15.714	15.608	67.725.579.315	4.309.888
24	G-4-14-II	Kecelakaan Pembuluh Darah Otak Dengan Infark Sedang	15.554	15.022	108.146.280.555	6.952.956
25	I-4-12-I	Kegagalan Jantung Ringan	15.506	14.067	51.901.102.504	3.347.163
26	J-4-17-I	Penyakit Paru Obstruktif Kronis Ringan	15.288	13.166	51.306.698.142	3.356.011
27	H-1-30-I	Prosedur Lensa Dan Intra Okuler Ringan	15.264	12.895	124.718.679.720	8.170.773
28	N-4-12-I	Infeksi Ginjal Dan Saluran Urin Ringan	14.875	14.435	37.346.154.908	2.510.666
29	K-1-14-I	Prosedur Hernia Inguinal Dan Femoral Ringan	14.743	14.545	76.408.583.200	5.182.703
30	B-4-13-I	Gangguan Hati Selain Tumor, Sirosis Atau Hepatitis Alkoholik Ringan	14.406	13.633	56.427.116.411	3.916.918
31	A-4-12-I	Demam Ringan	13.312	13.089	39.217.181.594	2.946.002
32	L-1-50-I	Prosedur Pada Payudara Ringan	13.292	12.500	82.026.467.600	6.171.116
33	M-1-50-I	Prosedur Jaringan Lunak Ringan	12.524	12.394	57.934.139.907	4.625.850
34	J-4-21-I	Gejala, Tanda Dan Diagnosis Sistem Pernafasan Lain-Lain (Ringan)	12.353	11.918	38.214.175.803	3.093.514
35	G-4-15-I	Kecelakaan Pembuluh Darah Otak Non Spesifik & Penyumbatan Pre-Cerebral Tanpa Infark Ringan	12.079	11.704	42.652.962.744	3.531.167
36	M-1-80-I	Prosedur Anggota Tubuh Atas Ringan	11.883	11.535	97.974.432.725	8.244.924
37	G-4-22-I	Serangan Kejang Ringan	11.494	9.914	33.195.385.205	2.888.062
38	I-4-12-II	Kegagalan Jantung Sedang	11.468	10.416	46.045.818.947	4.015.157
39	K-4-18-II	Diagnosis Sistem Pencernaan Lain-Lain (Sedang)	11.452	10.663	27.015.294.234	2.359.002
40	U-4-11-I	Dysequilibrium Ringan	11.097	10.690	17.148.060.672	1.545.288
41	I-4-15-I	Gangguan Pembuluh Darah Perifer Lain-Lain (Ringan)	10.777	9.837	52.241.984.702	4.847.544
42	A-4-14-II	Penyakit Infeksi Bakteri Dan Parasit Lain-Lain Sedang	10.553	10.428	32.594.193.556	3.088.619
43	C-4-13-II	Kemoterapi Sedang	10.365	4.759	60.826.445.100	5.868.446
44	I-4-17-I	Hipertensi Ringan	10.336	10.063	20.872.815.486	2.019.429
45	P-8-13-I	Neonatal, Bbl Group-4 Tanpa Prosedur Mayor Ringan	9.787	9.522	53.695.681.111	5.486.429

No.	Kode INA CBGs	Nama INA CBGs	Jumlah Admisi	Jumlah Peserta	Total Biaya Klaim	Rata-Rata Biaya Per Admisi
46	W-1-20-I	Prosedur Pada Rahim & Adneksa Ringan	9.704	9.615	76.728.030.751	7.906.846
47	N-4-10-I	Tumor Ginjal & Saluran Urin & Gagal Ginjal Ringan	9.633	7.490	32.440.788.400	3.367.672
48	E-4-10-III	Penyakit Kencing Manis & Gangguan Nutrisi/ Metabolik Berat	9.187	8.788	65.101.650.080	7.086.280
49	K-4-17-II	Nyeri Abdomen & Gastroenteritis Lain-Lain (Sedang)	8.923	8.731	20.328.917.390	2.278.260
50	J-4-16-II	Simple Pneumonia & Whooping Cough Sedang	8.845	8.414	49.177.376.024	5.559.907
51	J-4-18-I	Asthma & Bronkiolitis Ringan	8.834	7.850	21.045.584.419	2.382.339
52	M-1-40-I	Eksisi Lokal Dan Pengangkatan Alat Fiksasi Internal Ringan	8.405	8.264	35.688.590.807	4.246.114
53	W-1-10-I	Prosedur Aborsi Ringan	8.403	8.250	15.168.286.695	1.805.104
54	N-1-40-I	Prosedur Pada Uretra Dan Transuretra Ringan	7.924	7.310	64.834.634.600	8.182.059
55	B-4-13-II	Gangguan Hati Selain Tumor, Sirosis Atau Hepatitis Alkoholik Sedang	7.766	6.149	37.599.876.438	4.841.601
56	J-4-15-II	Peradangan Dan Infeksi Pernafasan Sedang	7.738	7.117	42.459.111.018	5.487.091
57	N-4-13-I	Batu Urin Ringan	7.695	7.322	28.865.841.752	3.751.246
58	A-4-13-II	Infeksi Non Bakteri Sedang	7.050	7.024	19.247.902.015	2.730.199
59	N-4-10-III	Tumor Ginjal & Saluran Urin & Gagal Ginjal Berat	6.836	5.661	43.718.723.469	6.395.366
60	D-4-11-I	Gangguan Pembekuan Darah Ringan	6.578	2.197	62.101.932.962	9.440.853
61	U-4-14-I	Penyakit Mulut Dan Gigi Ringan	6.529	6.304	25.124.195.057	3.848.092
62	I-4-20-I	Angina Pectoris Dan Nyeri Dada Ringan	6.193	5.836	26.899.662.062	4.343.559
63	I-4-12-III	Kegagalan Jantung Berat	6.042	5.718	29.370.381.336	4.861.036
64	M-4-17-I	Masalah Bagian Punggung/ Pinggang Belakang Ringan	6.029	5.636	21.685.345.889	3.596.840
65	N-4-16-II	Diagnosis Ginjal Dan Saluran Urin Lain-Lain (Sedang)	6.001	5.293	33.153.092.540	5.524.595
66	A-4-13-III	Infeksi Non Bakteri Berat	5.929	5.913	18.619.819.330	3.140.465
67	N-4-16-I	Diagnosis Ginjal Dan Saluran Urin Lain-Lain (Ringan)	5.900	5.585	21.994.987.765	3.727.964
68	D-4-13-II	Gangguan Sel Darah Merah Selain Krisis Anemia Sel Sickke Sedang	5.820	5.178	23.940.642.460	4.113.512
69	K-1-50-I	Prosedur Anal Ringan	5.687	5.520	31.356.258.100	5.513.673

No.	Kode INA CBGs	Nama INA CBGs	Jumlah Admisi	Jumlah Peserta	Total Biaya Klaim	Rata-Rata Biaya Per Admisi
70	K-1-13-I	Prosedur Appendik Ringan	5.679	5.677	21.526.844.300	3.790.605
71	W-4-15-I	Persalinan False Labor Ringan	5.519	5.229	9.266.258.300	1.678.974
72	H-1-20-I	Prosedur Ektraokuler Dan Mata Ringan	5.471	5.084	38.186.984.362	6.979.891
73	K-4-12-I	Gangguan Esofagus Ringan	5.312	5.035	13.714.350.987	2.581.768
74	G-4-23-I	Migren Dan Sakit Kepala Lain (Ringan)	5.293	5.138	13.440.237.393	2.539.248
75	E-4-11-I	Hipovolemia & Gangguan Elektrolit Ringan	5.170	4.944	14.673.474.773	2.838.196
76	P-8-08-II	Neonatal, Berat Badan Lahir Group-5 Dengan Sindroma Distres Pernafasan Sedang	5.082	5.055	31.025.425.500	6.104.964
77	V-1-14-I	Pengangkatan Prostat Melalui Uretra Ringan	5.016	4.939	42.912.985.500	8.555.220
78	I-4-19-II	Gangguan Konduksi & Aritmia Jantung Sedang	4.925	4.487	29.020.716.767	5.892.531
79	G-4-15-II	Kecelakaan Pembuluh Darah Otak Non Spesifik & Penyumbatan Pre-Cerebral Tanpa Infark Sedang	4.824	4.726	21.503.964.144	4.457.704
80	I-4-15-II	Gangguan Pembuluh Darah Perifer Lain-Lain (Sedang)	4.767	4.262	32.332.595.329	6.782.588
81	G-4-13-I	Perdarahan Intra Kranial Bukan Traumatik Ringan	4.754	4.661	14.029.112.666	2.951.012
82	J-4-16-III	Simple Pneumonia & Whooping Cough Berat	4.700	4.567	37.585.838.685	7.996.987
83	Z-4-12-I	Faktor-Faktor Yang Mempengaruhi Status Kesehatan Lain-Lain (Ringan)	4.569	4.380	8.432.666.609	1.845.626
84	I-4-10-II	Infark Myokard Akut Sedang	4.567	4.387	33.115.095.662	7.250.952
85	E-1-20-I	Prosedur Pada Tiroid, Paratiroid Dan Saluran Tiroglosal Ringan	4.558	4.524	33.469.624.200	7.343.051
86	B-4-14-I	Gangguan Saluran Empedu Lain-Lain Ringan	4.475	4.080	18.315.920.285	4.092.943
87	F-4-10-I	Schizofrenia Ringan	4.454	3.567	23.435.503.100	5.261.676
88	N-1-12-II	Membuat Baru, Merevisi Dan Memindahkan Alat Dialisis Sedang	4.352	3.535	43.772.176.200	10.057.945
89	N-1-20-I	Prosedur Saluran Urin Atas Ringan	4.323	3.819	45.504.887.600	10.526.229
90	K-1-40-I	Prosedur Sistem Pencernaan Lain-Lain (Ringan)	4.202	4.181	31.862.680.339	7.582.742
91	G-4-13-II	Perdarahan Intra Kranial Bukan Traumatik Sedang	4.103	4.029	22.117.965.000	5.390.681
92	I-4-10-I	Infark Myokard Akut Ringan	4.043	3.914	17.499.725.772	4.328.401

No.	Kode INA CBGs	Nama INA CBGs	Jumlah Admisi	Jumlah Peserta	Total Biaya Klaim	Rata-Rata Biaya Per Admisi
93	I-4-19-I	Gangguan Konduksi & Aritmia Jantung Ringan	3.891	3.619	15.194.620.000	3.905.068
94	J-4-17-II	Penyakit Paru Obstruktif Kronis Sedang	3.837	3.589	15.628.880.768	4.073.203
95	N-1-12-I	Membuat Baru, Merevisi Dan Memindahkan Alat Dialisis Ringan	3.831	2.871	18.759.225.300	4.896.692
96	W-1-30-I	Prosedur Pada Vagina, Servik & Vulva Ringan	3.811	3.744	16.489.934.014	4.326.931
97	A-4-14-III	Penyakit Infeksi Bakteri Dan Parasit Lain-Lain Berat	3.805	3.785	13.972.498.659	3.672.142
98	U-4-13-II	Peradangan Epiglotis, Telinga Tengah, Ispa Dan Laringotrakeitis Sedang	3.770	3.656	9.729.036.140	2.580.646
99	W-4-16-II	Gangguan Antepartum Sedang	3.762	3.518	11.495.160.352	3.055.598
100	L-4-12-I	Peradangan Kulit/Cellulitis Ringan	3.733	3.680	5.974.618.540	1.600.487
Total			1.368.467	1.262.541	5.240.761.156.790	3.829.658

Tabel 11 Kode INA CBGs dengan Total Biaya Klaim Tertinggi pada RJTL di Provinsi Jawa Timur Tahun 2019

No.	Kode INA CBGs	Nama INA CBGs	Jumlah Kunjungan	Jumlah Peserta	Total Biaya Klaim	Rata-Rata Biaya Per Kunjungan
1	Q-5-44-0	Penyakit Kronis Kecil Lain-lain	8.448.487	1.639.928	1.714.811.979.700	202.973
2	N-3-15-0	Prosedur Dialisis	817.722	15.231	715.122.076.400	874.530
3	H-2-36-0	Prosedur Operasi Katarak	67.600	51.833	444.104.747.300	6.569.597
4	M-3-16-0	Prosedur Terapi Fisik Dan Prosedur Kecil Muskuloskeletal	1.108.450	85.341	128.332.986.600	115.777
5	Z-3-23-0	Prosedur Ultrasound Lain-Lain	199.344	140.204	114.070.828.900	572.231
6	H-3-12-0	Prosedur Lain-Lain Pada Mata	505.953	175.201	113.653.802.900	224.633
7	Z-3-25-0	Prosedur Ultrasound Ginekologik	357.128	168.350	109.512.879.200	306.649
8	Z-3-27-0	Perawatan Luka	484.989	230.754	93.334.386.328	192.446
9	Q-5-42-0	Penyakit Akut Kecil Lain-Lain	465.966	301.712	88.752.794.671	190.471
10	U-3-16-0	Prosedur Pada Gigi	242.325	71.294	71.716.673.400	295.952
11	C-3-10-0	Prosedur Radioterapi	62.262	2.866	70.384.372.000	1.130.455
12	Z-3-12-0	Prosedur Rehabilitasi	333.341	32.595	51.471.665.900	154.411
13	J-3-13-0	Prosedur Terapi Saluran Pernafasan	132.228	78.080	42.002.066.500	317.649
14	M-3-11-0	Prosedur Diagnostik Dan Terapeutik Muskuloskeletal	68.803	26.276	28.889.499.300	419.887
15	C-3-13-0	Kemoterapi Pada Tumor Payudara Atau Ovarium	18.948	4.577	25.461.232.200	1.343.742
16	Z-3-16-0	Prosedur Magnetic Resonance Imaging (Mri)	10.250	9.699	23.116.013.500	2.255.221
17	K-5-18-0	Other Digestive System Disorders	90.299	76.155	23.069.081.400	255.474
18	Q-5-43-0	Penyakit Kronis Besar Lain-Lain	76.806	56.438	21.578.629.600	280.950
19	L-3-12-0	Prosedur Kecil Pada Kulit	98.802	63.353	20.761.131.500	210.129
20	I-3-13-0	Prosedur Ekokardiografi	57.415	42.542	20.587.521.500	358.574
21	Z-3-19-0	Ct Scan Lain-Lain	13.300	11.944	18.325.614.200	1.377.866
22	U-3-15-0	Prosedur Lain-Lain Pada Telinga, Hidung, Mulut Dan Tenggorokan	63.917	38.317	16.748.112.500	262.029
23	H-3-13-0	Prosedur Diagnostik & Imaging Pada Mata	65.198	36.340	15.964.337.700	244.859
24	Q-5-18-0	Konsultasi Atau Pemeriksaan Lain-Lain	97.244	56.349	13.620.206.600	140.062
25	N-3-14-0	Prosedur Kecil Endoskopi Pada Saluran Kemih	35.950	20.563	13.093.753.700	364.221

No.	Kode INA CBGs	Nama INA CBGs	Jumlah Kunjungan	Jumlah Peserta	Total Biaya Klaim	Rata-Rata Biaya Per Kunjungan
26	Q-5-25-0	Gastrointestinal Akut	89.029	78.006	12.696.991.600	142.616
27	Z-3-18-0	Ct-Scan Kepala	11.587	11.127	12.192.472.400	1.052.254
28	N-2-21-0	Extracorporeal Shockwave Lithotripsy (Eswl) Pada Saluran Kemih	2.560	1.740	11.373.400.900	4.442.735
29	F-5-10-0	Pelayanan Kesehatan Mental Ekstensif	24.538	5.996	10.471.520.800	426.747
30	Q-5-29-0	Gagal Jantung Kongestif Dan Kondisi Jantung Lain-Lain	18.920	14.663	10.033.172.700	530.295
31	Q-5-41-0	Penyakit Akut Besar Lain-Lain	31.188	29.179	9.377.319.400	300.671
32	K-3-16-0	Prosedur Lain-Lain Pada Gastrointestinal	15.878	13.464	7.525.020.900	473.928
33	J-3-16-0	Prosedur Uji Fungsi Paru	16.042	8.291	7.408.926.100	461.846
34	U-3-13-0	Prosedur Diagnostik Lain-Lain Pada Telinga, Hidung, Mulut Dan Tenggorokan	20.983	9.940	7.085.538.900	337.680
35	Q-5-32-0	Saluran Kemih Akut	24.263	20.456	6.420.912.800	264.638
36	Q-5-12-0	Gigi	29.004	24.063	6.103.086.400	210.422
37	L-3-11-0	Prosedur Besar Pada Kulit	16.751	6.403	5.799.013.200	346.189
38	Q-5-23-0	Pemeriksaan Antepartum	34.792	20.866	4.645.720.900	133.528
39	F-5-12-0	Prosedur Tes Diagnostik Kesehatan Jiwa	14.346	4.553	4.450.392.200	310.218
40	Q-5-38-0	Paru Akut	17.556	13.390	4.442.905.100	253.070
41	Z-3-26-0	Prosedur Besar Radiografi	5.674	5.527	4.311.824.400	759.927
42	D-3-10-0	Prosedur Transfusi & Terapi Sumsum Tulang	3.143	638	3.977.796.400	1.265.605
43	G-5-17-0	Other Cranial Peripheral Nerve Diseases	15.076	12.422	3.824.328.700	253.670
44	N-2-12-0	Prosedur Membuat Baru, Merevisi Dan Memindahkan Alat Dialisis	1.343	1.066	3.659.650.300	2.724.982
45	Q-5-26-0	Bronkial Akut	18.380	15.339	3.636.693.300	197.861
46	H-2-22-0	Prosedur Sedang pada Mata	3.731	3.366	3.576.575.800	958.611
47	H-2-23-0	Prosedur Kecil Pada Mata	5.639	4.124	3.518.189.500	623.903
48	H-2-37-0	Prosedur Photokoagulasi Dan Krioterapi Pada Retina	3.372	1.992	3.345.707.200	992.203
49	P-9-17-0	Neonatal, Bbl Group-5	10.744	10.624	3.226.984.600	300.352
50	Z-3-24-0	Prosedur Ultrasound Pembuluh Darah	4.498	3.582	3.129.005.400	695.644
51	U-3-14-0	Prosedur Tes Fungsi Pada Telinga, Hidung, Mulut Dan Tenggorokan	8.993	6.729	3.119.184.200	346.846

No.	Kode INA CBGs	Nama INA CBGs	Jumlah Kunjungan	Jumlah Peserta	Total Biaya Klaim	Rata-Rata Biaya Per Kunjungan
52	M-2-52-0	Prosedur Kecil Pada Jaringan Lunak	6.834	2.492	3.050.060.300	446.307
53	C-3-23-0	Kemoterapi Pada Tumor Lain-Lain	6.483	1.830	2.947.986.500	454.726
54	J-3-15-0	Prosedur Bronkoskopi	3.837	2.434	2.890.613.800	753.353
55	Z-3-29-0	Imaging Lain-Lain	2.132	1.589	2.831.799.900	1.328.236
56	Q-5-27-0	Sistem Persarafan Pusat Akut	19.353	16.182	2.733.911.400	141.266
57	H-3-10-0	Prosedur Laser Sedang Pada Mata	4.183	2.494	2.687.537.600	642.490
58	K-3-15-0	Prosedur Endoskopi Kecil Pada Gastrointestinal Atas	2.767	2.384	2.614.247.800	944.795
59	M-3-15-0	Prosedur Aplikasi Casts Dan Splints	7.857	4.391	2.560.664.100	325.909
60	L-2-42-0	Prosedur Lain-Lain Pada Kulit Dan Jaringan Bawah Kulit	7.934	6.337	2.405.659.900	303.209
61	F-5-14-0	Psikoterapi Individu Dewasa Bukan Akut	11.334	9.263	2.347.822.200	207.149
62	U-3-11-0	Prosedur Kecil Lain-Lain Pada Telinga, Hidung, Mulut Dan Tenggorokan	6.164	4.655	2.036.622.400	330.406
63	L-3-10-0	Prosedur Kecil Lain-Lain Pada Payudara	5.417	4.861	2.025.078.900	373.838
64	I-3-14-0	Prosedur Stress Testing	6.328	6.098	1.987.329.600	314.053
65	Q-5-31-0	Fraktur	14.136	12.227	1.914.601.800	135.442
66	K-3-13-0	Prosedur Kolonoskopi	1.088	1.029	1.719.900.800	1.580.791
67	Q-5-30-0	Infark Miokard Akut Dan Aritmia	2.628	2.447	1.639.890.000	624.007
68	W-3-12-0	Prosedur Kecil Ginekologi	5.340	2.502	1.506.527.100	282.121
69	G-3-13-0	Prosedur Elektroensefalografi (Eeg)	3.687	3.581	1.500.354.300	406.931
70	H-3-11-0	Prosedur Kecil Pada Ekstraokuler	5.554	5.022	1.491.010.900	268.457
71	E-3-10-0	Prosedur Diagnostik Pada Kelenjar Endokrin	4.247	4.025	1.438.307.000	338.664
72	G-3-11-0	Prosedur Injeksi Pada Saraf Perifer	4.255	2.492	1.373.285.600	322.746
73	C-3-19-0	Kemoterapi Pada Tumor Limfoma, Myeloma Atau Testis	1.597	439	1.328.524.400	831.888
74	D-2-22-0	Prosedur Kecil Pada Nodul Limpa Dan Tymus	3.990	3.854	1.283.852.400	321.768
75	Q-5-40-0	Infeksi Saluran Kemih Akut	9.576	8.995	1.247.072.700	130.229
76	Q-5-36-0	Kekacauan Metabolik Akut	3.198	3.005	1.210.232.100	378.434

No.	Kode INA CBGs	Nama INA CBGs	Jumlah Kunjungan	Jumlah Peserta	Total Biaya Klaim	Rata-Rata Biaya Per Kunjungan
77	U-3-10-0	Prosedur Sedang Lain-Lain Pada Telinga, Hidung, Mulut Dan Tenggorokan	2.637	1.536	1.132.495.400	429.464
78	N-3-10-0	Prosedur Pada Ginjal Dan Ureter	3.655	2.598	1.132.023.300	309.719
79	Q-5-19-0	Kontak Pelayanan Kesehatan Lain-Lain	8.553	2.951	1.078.912.000	126.144
80	N-3-11-0	Prosedur Diagnostik Lain Pada Studi Saluran Kemih	1.779	1.407	1.030.711.800	579.377
81	F-3-10-0	Terapi Shock	2.346	363	999.709.500	426.134
82	W-2-34-0	Prosedur Ginekologi Lain-lain	2.558	2.085	947.998.200	370.601
83	Q-5-34-0	Infeksi Virus Hiv	3.791	2.291	929.958.500	245.307
84	C-3-21-0	Kemoterapi Pada Tumor Ginekologi	1.029	331	928.347.700	902.184
85	Z-3-28-0	Imaging Payudara	1.222	1.204	910.860.000	745.385
86	U-2-25-0	Prosedur Pada Telinga Tengah	2.277	1.440	847.723.500	372.298
87	C-3-18-0	Kemoterapi Pada Leukemia Akut	1.485	352	838.845.900	564.879
88	Q-5-24-0	Pemeriksaan Postpartum	9.019	8.491	821.334.300	91.067
89	G-3-10-0	Prosedur Tap & Injeksi Pada Spinal	1.866	1.079	802.152.400	429.878
90	I-3-15-0	Prosedur Pengawasan Fungsi Kardiovaskular	1.981	1.917	795.012.900	401.319
91	C-3-17-0	Kemoterapi Pada Tumor Kepala Atau Leher	653	195	750.944.100	1.149.991
92	K-3-10-0	Prosedur Kecil Lain-Lain Pada Gastrointestinal	2.872	2.249	729.874.700	254.135
93	F-5-16-0	Psikoterapi Individu Pada Kanak-Kanak Masalah Kesehatan Mental	2.581	2.053	719.912.500	278.928
94	Z-3-22-0	Imaging Kontras Lain-Lain	1.195	1.142	691.891.200	578.988
95	G-2-31-0	Prosedur Besar Pada Tulang Belakang	529	315	681.077.100	1.287.480
96	K-3-11-0	Prosedur Kecil Pada Anus & Rektum	1.481	885	643.313.100	434.378
97	J-2-21-0	Prosedur Ventilasi Mekanikal Jangka Pendek	348	345	632.520.400	1.817.587
98	H-2-35-0	Prosedur Kecil Pada Segmen Posterior Mata	313	268	627.282.800	2.004.098
99	Q-5-33-0	Hematologi Akut	3.765	3.317	621.953.000	165.193
100	P-9-16-0	Neonatal, Bbl Group-5 Dengan Kongenital/Infeksi Perinatal	2.329	2.327	571.173.000	245.244
Total			14.580.940	3.919.257	4.228.477.648.399	290.000

Tabel 12 Kode INA CBGs dengan Total Biaya Klaim Tertinggi pada RITL di Provinsi Jawa Timur Tahun 2019


No.	Kode INA CBGs	Nama INA CBGs	Jumlah Admisi	Jumlah Peserta	Total Biaya Klaim	Rata-Rata Biaya Per Admisi
1	O-6-10-I	Operasi Pembedahan Caesar Ringan	109.498	109.484	578.265.963.700	5.281.064
2	A-4-13-I	Infeksi Non Bakteri Ringan	71.707	71.050	132.918.344.591	1.853.631
3	E-4-10-I	Penyakit Kencing Manis & Gangguan Nutrisi/ Metabolik Ringan	34.334	30.938	132.563.945.630	3.861.011
4	H-1-30-I	Prosedur Lensa Dan Intra Okuler Ringan	15.264	12.895	124.718.679.720	8.170.773
5	A-4-14-I	Penyakit Infeksi Bakteri Dan Parasit Lain-Lain Ringan	49.035	47.512	123.671.100.524	2.522.099
6	N-4-10-II	Tumor Ginjal & Saluran Urin & Gagal Ginjal Sedang	28.904	15.354	122.781.946.488	4.247.922
7	I-1-40-II	Prosedur Kardiovaskular Perkutan Sedang	2.829	2.361	122.425.802.200	43.275.292
8	O-6-10-II	Operasi Pembedahan Caesar Sedang	21.199	21.193	120.092.607.100	5.665.013
9	K-4-17-I	Nyeri Abdomen & Gastroenteritis Lain-Lain (Ringan)	70.050	66.562	117.889.930.620	1.682.940
10	P-8-17-I	Neonatal, Bbl Group-5 Tanpa Prosedur Mayor Ringan	28.853	27.989	109.030.948.922	3.778.843
11	G-4-14-II	Kecelakaan Pembuluh Darah Otak Dengan Infark Sedang	15.554	15.022	108.146.280.555	6.952.956
12	E-4-10-II	Penyakit Kencing Manis & Gangguan Nutrisi/ Metabolik Sedang	19.517	17.829	106.039.805.478	5.433.202
13	J-4-16-I	Simple Pneumonia & Whooping Cough Ringan	25.954	24.272	101.115.190.129	3.895.939
14	M-1-80-I	Prosedur Anggota Tubuh Atas Ringan	11.883	11.535	97.974.432.725	8.244.924
15	J-1-20-III	Prosedur Sistem Pernafasan Non Kompleks Berat	3.054	3.027	97.465.273.670	31.913.973
16	O-6-13-II	Persalinan Vaginal Sedang	43.835	43.815	88.762.172.960	2.024.916
17	L-1-40-I	Prosedur Pada Kulit, Jaringan Bawah Kulit Dan Payudara Ringan	19.028	18.775	84.190.133.224	4.424.539
18	G-4-14-I	Kecelakaan Pembuluh Darah Otak Dengan Infark Ringan	16.405	15.909	83.741.603.007	5.104.639
19	J-1-02-III	Ventilasi Mekanikal Long Term Tanpa Trakeostomi Berat	1.044	1.023	82.395.454.581	78.922.849

No.	Kode INA CBGs	Nama INA CBGs	Jumlah Admisi	Jumlah Peserta	Total Biaya Klaim	Rata-Rata Biaya Per Admisi
20	L-1-50-I	Prosedur Pada Payudara Ringan	13.292	12.500	82.026.467.600	6.171.116
21	C-4-13-I	Kemoterapi Ringan	25.699	7.744	78.387.775.500	3.050.227
22	W-1-20-I	Prosedur Pada Rahim & Adneksa Ringan	9.704	9.615	76.728.030.751	7.906.846
23	K-1-14-I	Prosedur Hernia Inguinal Dan Femoral Ringan	14.743	14.545	76.408.583.200	5.182.703
24	D-4-13-I	Gangguan Sel Darah Merah Selain Krisis Anemia Sel Sickle Ringan	22.184	14.624	73.992.002.531	3.335.377
25	J-4-15-I	Peradangan Dan Infeksi Pernafasan Ringan	16.144	14.664	71.617.312.698	4.436.157
26	P-8-08-I	Neonatal, Berat Badan Lahir Group-5 Dengan Sindroma Distres Pernafasan Ringan	15.714	15.608	67.725.579.315	4.309.888
27	E-4-10-III	Penyakit Kencing Manis & Gangguan Nutrisi/ Metabolik Berat	9.187	8.788	65.101.650.080	7.086.280
28	N-1-40-I	Prosedur Pada Uretra Dan Transuretra Ringan	7.924	7.310	64.834.634.600	8.182.059
29	D-4-11-I	Gangguan Pembekuan Darah Ringan	6.578	2.197	62.101.932.962	9.440.853
30	C-4-13-II	Kemoterapi Sedang	10.365	4.759	60.826.445.100	5.868.446
31	I-1-40-III	Prosedur Kardiovaskular Perkutan Berat	1.149	1.078	60.126.651.600	52.329.549
32	U-4-13-I	Peradangan Epiglottis, Telinga Tengah, Ispa Dan Laringotrakeitis Ringan	27.394	26.424	59.786.315.472	2.182.460
33	M-1-04-I	Prosedur Pada Sendi Tungkai/Anggota Tubuh Bagian Bawah Mayor (Ringan)	1.607	1.576	58.633.560.021	36.486.347
34	M-1-50-I	Prosedur Jaringan Lunak Ringan	12.524	12.394	57.934.139.907	4.625.850
35	O-6-13-I	Persalinan Vaginal Ringan	33.441	33.434	57.720.156.273	1.726.030
36	B-4-13-I	Gangguan Hati Selain Tumor, Sirosis Atau Hepatitis Alkoholik Ringan	14.406	13.633	56.427.116.411	3.916.918
37	P-8-13-I	Neonatal, Bbl Group-4 Tanpa Prosedur Mayor Ringan	9.787	9.522	53.695.681.111	5.486.429
38	K-4-18-I	Diagnosis Sistem Pencernaan Lain-Lain (Ringan)	36.619	34.700	53.600.491.881	1.463.734
39	I-4-15-I	Gangguan Pembuluh Darah Perifer Lain-Lain (Ringan)	10.777	9.837	52.241.984.702	4.847.544
40	I-4-12-I	Kegagalan Jantung Ringan	15.506	14.067	51.901.102.504	3.347.163

No.	Kode INA CBGs	Nama INA CBGs	Jumlah Admisi	Jumlah Peserta	Total Biaya Klaim	Rata-Rata Biaya Per Admisi
41	J-4-17-I	Penyakit Paru Obstruktif Kronis Ringan	15.288	13.166	51.306.698.142	3.356.011
42	M-1-70-I	Prosedur Lutut Dan Tungkai Bawah Selain Kaki (Ringan)	3.429	3.311	50.079.200.684	14.604.608
43	G-1-10-II	Kraniotomi Sedang	1.823	1.728	49.456.318.528	27.129.083
44	J-4-16-II	Simple Pneumonia & Whooping Cough Sedang	8.845	8.414	49.177.376.024	5.559.907
45	I-4-12-II	Kegagalan Jantung Sedang	11.468	10.416	46.045.818.947	4.015.157
46	N-1-20-I	Prosedur Saluran Urin Atas Ringan	4.323	3.819	45.504.887.600	10.526.229
47	P-8-16-I	Neonatal, Bbl Group-5 Dengan Kongenital/Infeksi Perinatal Ringan	21.137	21.107	44.104.325.700	2.086.593
48	N-1-12-II	Membuat Baru, Merevisi Dan Memindahkan Alat Dialisis Sedang	4.352	3.535	43.772.176.200	10.057.945
49	N-4-10-III	Tumor Ginjal & Saluran Urin & Gagal Ginjal Berat	6.836	5.661	43.718.723.469	6.395.366
50	V-1-14-I	Pengangkatan Prostat Melalui Uretra Ringan	5.016	4.939	42.912.985.500	8.555.220
51	G-4-15-I	Kecelakaan Pembuluh Darah Otak Non Spesifik & Penyumbatan Pre-Cerebral Tanpa Infark Ringan	12.079	11.704	42.652.962.744	3.531.167
52	J-4-15-II	Peradangan Dan Infeksi Pernafasan Sedang	7.738	7.117	42.459.111.018	5.487.091
53	G-1-10-I	Kraniotomi Ringan	1.924	1.722	41.896.448.758	21.775.701
54	W-4-16-I	Gangguan Antepartum Ringan	17.269	14.939	39.286.198.898	2.274.955
55	A-4-12-I	Demam Ringan	13.312	13.089	39.217.181.594	2.946.002
56	J-1-20-II	Prosedur Sistem Pernafasan Non Kompleks Sedang	1.475	1.467	38.498.616.329	26.100.757
57	J-4-21-I	Gejala, Tanda Dan Diagnosis Sistem Pernafasan Lain-Lain (Ringan)	12.353	11.918	38.214.175.803	3.093.514
58	H-1-20-I	Prosedur Ekstraokuler Dan Mata Ringan	5.471	5.084	38.186.984.362	6.979.891
59	B-4-13-II	Gangguan Hati Selain Tumor, Sirosis Atau Hepatitis Alkoholik Sedang	7.766	6.149	37.599.876.438	4.841.601
60	J-4-16-III	Simple Pneumonia & Whooping Cough Berat	4.700	4.567	37.585.838.685	7.996.987
61	N-4-12-I	Infeksi Ginjal Dan Saluran Urin Ringan	14.875	14.435	37.346.154.908	2.510.666
62	I-4-10-III	Infark Myokard Akut Berat	3.467	3.335	36.352.175.696	10.485.196

No.	Kode INA CBGs	Nama INA CBGs	Jumlah Admisi	Jumlah Peserta	Total Biaya Klaim	Rata-Rata Biaya Per Admisi
63	M-1-40-I	Eksisi Lokal Dan Pengangkatan Alat Fiksasi Internal Ringan	8.405	8.264	35.688.590.807	4.246.114
64	W-1-11-I	Prosedur Dilatasi, Kuret, Intrauterin & Servik Ringan	17.890	17.573	34.927.012.718	1.952.320
65	M-1-04-II	Prosedur Pada Sendi Tungkai/Anggota Tubuh Bagian Bawah Mayor (Sedang)	853	846	34.000.396.553	39.859.785
66	J-1-01-III	Ventilasi Mekanikal Long Term Dengan Trakeostomi Berat	284	283	33.614.382.967	118.360.503
67	E-1-20-I	Prosedur Pada Tiroid, Paratiroid Dan Saluran Tiroglosal Ringan	4.558	4.524	33.469.624.200	7.343.051
68	G-4-22-I	Serangan Kejang Ringan	11.494	9.914	33.195.385.205	2.888.062
69	N-4-16-II	Diagnosis Ginjal Dan Saluran Urin Lain-Lain (Sedang)	6.001	5.293	33.153.092.540	5.524.595
70	I-4-10-II	Infark Myokard Akut Sedang	4.567	4.387	33.115.095.662	7.250.952
71	A-4-14-II	Penyakit Infeksi Bakteri Dan Parasit Lain-Lain Sedang	10.553	10.428	32.594.193.556	3.088.619
72	N-4-10-I	Tumor Ginjal & Saluran Urin & Gagal Ginjal Ringan	9.633	7.490	32.440.788.400	3.367.672
73	I-4-15-II	Gangguan Pembuluh Darah Perifer Lain-Lain (Sedang)	4.767	4.262	32.332.595.329	6.782.588
74	G-4-14-III	Kecelakaan Pembuluh Darah Otak Dengan Infark Berat	3.456	3.393	31.879.053.359	9.224.263
75	K-1-40-I	Prosedur Sistem Pencernaan Lain-Lain (Ringan)	4.202	4.181	31.862.680.339	7.582.742
76	K-1-50-I	Prosedur Anal Ringan	5.687	5.520	31.356.258.100	5.513.673
77	I-1-40-I	Prosedur Kardiovaskular Perkutan Ringan	1.273	1.211	31.046.309.400	24.388.303
78	P-8-08-II	Neonatal, Berat Badan Lahir Group-5 Dengan Sindroma Distres Pernafasan Sedang	5.082	5.055	31.025.425.500	6.104.964
79	A-4-15-II	Infeksi Hiv Sedang	1.850	1.529	30.521.090.500	16.497.887
80	N-1-12-III	Membuat Baru, Merevisi Dan Memindahkan Alat Dialisis Berat	1.314	1.263	30.383.145.500	23.122.637
81	W-1-20-II	Prosedur Pada Rahim & Adneksa Sedang	2.874	2.867	30.064.813.244	10.460.965
82	V-1-14-II	Pengangkatan Prostat Melalui Uretra Sedang	2.379	2.364	29.450.463.000	12.379.346
83	I-4-12-III	Kegagalan Jantung Berat	6.042	5.718	29.370.381.336	4.861.036

No.	Kode INA CBGs	Nama INA CBGs	Jumlah Admisi	Jumlah Peserta	Total Biaya Klaim	Rata-Rata Biaya Per Admisi
84	M-1-03-I	Spinal Fusion Procedures	704	692	29.130.380.913	41.378.382
85	I-4-19-II	Gangguan Konduksi & Aritmia Jantung Sedang	4.925	4.487	29.020.716.767	5.892.531
86	N-4-13-I	Batu Urin Ringan	7.695	7.322	28.865.841.752	3.751.246
87	C-4-13-III	Kemoterapi Berat	3.252	1.177	27.653.609.300	8.503.570
88	K-4-18-II	Diagnosis Sistem Pencernaan Lain-Lain (Sedang)	11.452	10.663	27.015.294.234	2.359.002
89	I-4-20-I	Angina Pektoris Dan Nyeri Dada Ringan	6.193	5.836	26.899.662.062	4.343.559
90	J-1-02-II	Ventilasi Mekanikal Long Term Tanpa Trakeostomi Sedang	405	403	26.709.384.952	65.949.099
91	A-4-15-I	Infeksi Hiv Ringan	2.395	1.930	26.560.880.280	11.090.138
92	M-1-30-I	Prosedur Kaki Ringan	3.257	3.119	26.487.837.309	8.132.587
93	I-4-15-III	Gangguan Pembuluh Darah Perifer Lain-Lain (Berat)	3.201	2.978	26.122.754.959	8.160.811
94	M-1-03-II	Spinal Fusion Procedures	574	572	25.889.748.255	45.104.091
95	U-4-14-I	Penyakit Mulut Dan Gigi Ringan	6.529	6.304	25.124.195.057	3.848.092
96	M-1-60-I	Prosedur Sistem Muskuloskeletal & Jaringan Penghubung Lain-Lain (Ringan)	3.013	2.978	24.471.033.367	8.121.817
97	K-1-20-III	Prosedur Intestinal Kompleks (Berat)	911	906	24.323.716.269	26.700.018
98	D-4-13-II	Gangguan Sel Darah Merah Selain Krisis Anemia Sel Sickle Sedang	5.820	5.178	23.940.642.460	4.113.512
99	F-4-10-I	Schizofrenia Ringan	4.454	3.567	23.435.503.100	5.261.676
100	J-4-15-III	Peradangan Dan Infeksi Pernafasan Berat	2.783	2.691	22.328.072.700	8.023.023
Total			1.268.364	1.164.354	5.930.851.518.021	4.675.985



STATISTIK JKN 2015-2019

Fakta dan Data Capaian Program Jaminan Kesehatan Nasional

Buku ini berisi fakta dan data obyektif tentang capaian **Program Jaminan Kesehatan Nasional selama 2015-2019** yang dikompilasi dari data server SQL BPJS Kesehatan. Buku yang diterbitkan bersama Dewan Jaminan Sosial Nasional Buku dan BPJS Kesehatan ini diniatkan sebagai sumber informasi dasar bagi masyarakat yang berminat melakukan telaah dan evaluasi lebih mendalam tentang penyelenggaraan jaminan kesehatan di Indonesia.

DJSN mendedikasikan buku ini sebagai bentuk pertanggungjawaban publik atas tugas monitoring yang diembannya. BPJS Kesehatan menjadikan buku ini sebagai perwujudan komitmen terhadap prinsip keterbukaan informasi publik.

Informasi yang tersedia dalam buku ini juga bisa dijadikan sebagai dasar bagi pelaku bisnis di dunia kesehatan untuk menyesuaikan rencana usahanya. Para peneliti dapat melakukan kajian lanjutan tentang berbagai aspek layanan kesehatan. Pemerintah, baik pusat maupun daerah, juga dapat memanfaatkannya untuk perencanaan dan penyediaan jenis-jenis layanan kesehatan, termasuk perencanaan jumlah obat untuk penyakit tertentu.



Gedung Kemenko PMK (Lt. 11)
Jalan Medan Merdeka Barat No. 3
Jakarta Pusat 10110
Telp. 021 3459444
Email: contact@djsn.go.id
Website: www.djsn.go.id



BPJS Kesehatan Kantor Pusat
Jalan Letjen Suprpto
Cempaka Putih, Jakarta 10510
Telp. 021-4212938
Website: www.bpjs-kesehatan.go.id

ISBN 978-602-18863-5-9 (PDF)





BPJS Kesehatan
Badan Penyelenggara Jaminan Sosial



Fakta dan Data Capaian Program Jaminan Kesehatan Nasional

BANTEN

**DEWAN JAMINAN SOSIAL NASIONAL
BPJS KESEHATAN**



BANTEN

Fakta dan Data Capaian Program
Jaminan Kesehatan Nasional
Provinsi Banten 2015-2019

LAMPIRAN BUKU STATISTIK JKN 2015-2019

ISBN 978-602-18863-5-9 (PDF)

Diterbitkan di Jakarta oleh Dewan Jaminan Sosial Nasional (DJSN)
dan Badan Penyelenggara Jaminan Sosial (BPJS) Kesehatan

Edisi Pertama, 2021

Buku ini dapat diakses dalam laman DJSN dan dapat
disebarluaskan kepada siapa saja yang membutuhkannya.
Untuk akuntabilitas, semua pihak yang menggunakan informasi
yang dikutip dari buku ini harus menyebutkan sumber “DJSN dan
BPJS Kesehatan, Statistik JKN 2015-2019”, 2021 hal xxx.

STATISTIK JKN 2015-2019

Fakta dan Data Capaian Program Jaminan Kesehatan Nasional

Tim Penyusun

PENANGGUNG JAWAB

Tb. Achmad Choesni (Ketua DJSN)

Fachmi Idris (Direktur Utama BPJS Kesehatan Masa Jabatan Tahun 2016-2021)

Ali Ghufron Mukti (Direktur Utama BPJS Kesehatan Masa Jabatan Tahun 2021-2026)

KETUA TIM

Asih Eka Putri (Anggota DJSN)

TIM ANALISIS DAN PENULISAN STATISTIK JKN 2014-2018

Hasbullah Thabrany (Tenaga Ahli DJSN)

Royasia Viki Ramadani (CHEPS/Tenaga Ahli DJSN)

Eviati Adawiyah (Tenaga Ahli DJSN)

Athi Rahmawati (Sekretariat DJSN)

Bayu Widyo Sasongko (PPJK Kementerian Kesehatan)

Retno Pujisubekti (TNP2K)

Citra Jaya (BPJS Kesehatan)

Norrasta Ulil Albab (BPJS Kesehatan)

Erzan Dhanalvin (BPJS Kesehatan)

Nilna Rahmi Isna (BPJS Kesehatan)

Yufan Putri (PKMK, Universitas Gadjah Mada)

TIM ANALISIS DAN PENULISAN STATISTIK JKN 2015-2019

Royasia Viki Ramadani (Tenaga Ahli DJSN/HFA Thinkwell)

Athi Rahmawati (Sekretariat DJSN)

Ery Setiawan (Tenaga Ahli DJSN/HFA Thinkwell)

Jusran Mawardi (BPJS Kesehatan)

Citra Jaya (BPJS Kesehatan)

Tria Sofa Purnama (BPJS Kesehatan)

Paramita Diani (BPJS Kesehatan)

Frizco Surgaria BS (BPJS Kesehatan)

Ricky Radius (Sekretariat DJSN)

Wenny Kartika Ayuningtyas (Sekretariat DJSN)

PENYUNTING

Hasbullah Thabrany

Prih Sarnianto



Penerbit

DEWAN JAMINAN SOSIAL NASIONAL

Gedung Kemenko PMK (Lt. 11)

Jalan Medan Merdeka Barat No. 3 Jakarta Pusat 10110



Kata Pengantar

Dewan Jaminan Sosial Nasional (DJSN) dan BPJS Kesehatan kembali menghadirkan buku Statistik JKN. Edisi kali ini mengungkap data dan fakta penyelenggaraan Program Jaminan Kesehatan Nasional (JKN) dalam kurun waktu lima tahun, mulai 2015 hingga tahun 2019.

Data dan fakta JKN ditampilkan melalui delapan indikator yaitu kepesertaan, iuran, fasilitas kesehatan, angka akses, angka konsumsi, rerata biaya satuan klaim, hasil (*outcome*) pengobatan dan distribusi penyakit. Data bersumber dari data rutin peserta yang terdaftar di BPJS Kesehatan yakni 157 juta jiwa (2015), 172 juta jiwa (2016), 188 juta jiwa (2017), 208 juta jiwa (2018), dan 224 juta jiwa (2019). Informasi tentang pemanfaatan pelayanan kesehatan diolah dari 1,5 miliar klaim, 1,4 miliar kunjungan rajal, 65 juta kunjungan rawat inap selama kurun waktu lima tahun.

Statistik JKN edisi kali ini dilengkapi dengan informasi JKN di 34 provinsi dalam lembaran terpisah untuk masing-masing provinsi. Pada buku ini ditampilkan lampiran informasi JKN di Provinsi Banten yang terdiri dari data tahun 2019 dengan indikator (1) Distribusi hasil pengobatan, (2) Distribusi 100 penyakit kunjungan terbanyak menurut diagnosis primer, (3) Distribusi 100 penyakit kunjungan terbanyak menurut kode INA CBGs, dan (4) Distribusi 100 penyakit biaya tertinggi menurut kode INA CBGs.

Publikasi ini diharapkan dapat memenuhi kebutuhan informasi tentang penyelenggaraan JKN di tingkat nasional hingga provinsi dan kabupaten/kota. Informasi dalam buku ini menjadi rujukan obyektif dalam pemantauan, pelaksanaan evaluasi dan penilaian keberhasilan program JKN. Kami mengucapkan terima kasih kepada seluruh pihak yang telah berkontribusi dalam penyusunan Buku Statistik JKN 2015-2019 hingga dapat diterbitkan.

Jakarta, Juni 2021

Ketua Kelompok Kerja
Pengolahan dan Analisis Data JKN 2015-2019

dr. Asih Eka Putri, MPPM, MM



Daftar Isi

	Hal
Kata Pengantar	v
Daftar Isi	vii
Tabel 1 Distribusi Hasil Pengobatan RJTL Menurut Hak Kelas Perawatan	1
Tabel 2 Distribusi Hasil Pengobatan RJTL Menurut Segmen Kepesertaan	1
Tabel 3 Distribusi Hasil Pengobatan RITL Menurut Hak Kelas Perawatan	1
Tabel 4 Distribusi Hasil Pengobatan RITL Menurut Segmen	1
Tabel 5 Diagnosis Primer dengan Kunjungan Terbanyak pada Pelayanan RJTP	2
Tabel 6 Diagnosis Primer dengan Kunjungan Terbanyak pada Pelayanan RITP	5
Tabel 7 Diagnosis Primer dengan Kunjungan Terbanyak pada Pelayanan RJTL	8
Tabel 8 Diagnosis Primer dengan Kunjungan Terbanyak pada Pelayanan RITL	11
Tabel 9 Kode INA CBGs Kunjungan Terbanyak pada RJTL	14
Tabel 10 Kode INA CBGs Kunjungan Terbanyak pada RITL	18
Tabel 11 Kode INA CBGs dengan Total Biaya Klaim Tertinggi pada RJTL	23
Tabel 12 Kode INA CBGs dengan Total Biaya Klaim Tertinggi pada RITL	27



Tabel 1 Distribusi Hasil Pengobatan RJTL Menurut Hak Kelas Perawatan di Provinsi Banten Tahun 2019

Hak Kelas		Meninggal	Pulang Paksa	Rujuk	Sehat	Tidak Tahu	Total
1	%	0,02	0,01	0,60	98,54	0,82	100
2	%	0,03	0,02	0,60	98,56	0,80	100
3	%	0,05	0,04	0,56	98,80	0,56	100
Seluruh Kelas	N	1.492	954	24.629	4.171.985	30.303	4.229.363
	%	0,04	0,02	0,58	98,64	0,72	100

Tabel 2 Distribusi Hasil Pengobatan RJTL Menurut Segmen di Provinsi Banten Tahun 2019

Segmen		Meninggal	Pulang Paksa	Rujuk	Sehat	Tidak Tahu	Total
PBI APBN	%	0,09	0,08	0,52	98,71	0,60	100,00
PBI APBD	%	0,06	0,03	0,60	98,70	0,60	100,00
PPU	%	0,02	0,02	0,63	98,55	0,78	100,00
PBPU	%	0,03	0,01	0,58	98,72	25,96	125,31
BP	%	0,03	0,01	0,41	98,51	1,90	100,87
Seluruh Segmen	N	1.492	954	24.629	4.171.985	30.303	4.229.363
	%	0,04	0,02	0,58	98,64	0,72	100,00

Tabel 3 Distribusi Hasil Pengobatan RITL Menurut Hak Kelas Perawatan di Provinsi Banten Tahun 2019

Hak Kelas		Meninggal	Pulang Paksa	Rujuk	Sehat	Tidak Tahu	Total
1	%	1,77	0,22	0,38	97,35	0,29	100
2	%	1,81	0,24	0,35	97,31	0,28	100
3	%	3,43	0,45	0,44	95,35	0,32	100
Seluruh Kelas	N	12.877	1.681	2.042	497.292	1.553	515.445
	%	2,50	0,33	0,40	96,48	0,30	100

Tabel 4 Distribusi Hasil Pengobatan RITL Menurut Segmen di Provinsi Banten Tahun 2019

Segmen		Meninggal	Pulang Paksa	Rujuk	Sehat	Tidak Tahu	Total
PBI APBN	%	4,34	0,65	0,45	94,30	0,26	100
PBI APBD	%	3,48	0,38	0,46	95,16	0,52	100
PPU	%	1,09	0,21	0,31	98,17	0,23	100
PBPU	%	2,74	0,29	0,43	96,24	4,48	104,18
BP	%	5,93	0,37	0,70	92,32	0,63	99,94
Seluruh Segmen	N	12.877	1.681	2.042	497.292	1.553	515.445
	%	2,50	0,33	0,40	96,48	0,30	100

Tabel 5 Diagnosis Primer dengan Kunjungan Terbanyak pada Pelayanan RJTP Tahun 2019 di Provinsi Banten

No.	Kode ICD X	Diagnosis Primer	Jumlah Kunjungan	Jumlah Peserta
1	J069	Acute upper respiratory infection, unspecified	1.024.554	643.249
2	J00	Acute nasopharyngitis [common cold]	474.465	329.157
3	K30	Dyspepsia	459.264	333.888
4	I10	Essential (primary) hypertension	365.803	169.637
5	M791	Myalgia	303.277	227.778
6	R51	Headache	301.884	237.833
7	R509	Fever, unspecified	301.200	236.776
8	R05	Cough	289.176	210.783
9	J06	Acute upper respiratory infections of multiple and unspecified sites	272.868	204.760
10	A09	Diarrhoea and gastroenteritis of presumed infectious origin	271.933	226.948
11	K297	Gastritis, unspecified	196.729	153.113
12	J02	Acute pharyngitis	158.839	125.917
13	J029	Acute pharyngitis, unspecified	137.829	118.664
14	J11	Influenza, virus not identified	121.116	88.910
15	K040	Pulpitis	118.361	82.698
16	R50	Fever of other and unknown origin	92.241	76.095
17	L30	Other dermatitis	91.793	77.107
18	K29	Gastritis and duodenitis	89.161	70.214
19	K041	Necrosis of pulp	80.458	57.465
20	Z348	Supervision of other normal pregnancy	77.159	36.765
21	L309	Dermatitis, unspecified	75.143	63.700
22	M545	Low back pain	72.246	51.173
23	E11	Non-insulin-dependent diabetes mellitus	68.310	31.604
24	H10	Conjunctivitis	67.093	62.199
25	K021	Caries of dentine	52.409	38.725
26	Z349	Supervision of normal pregnancy, unspecified	45.521	27.801
27	K02	Dental caries	45.050	37.793
28	J060	Acute laryngopharyngitis	43.939	32.659
29	A010	Typhoid fever	41.842	30.064
30	Z34	Supervision of normal pregnancy	38.601	22.533
31	M13	Other arthritis	38.003	28.541
32	I500	Congestive heart failure	36.769	18.226
33	L20	Atopic dermatitis	36.262	32.766
34	Z369	Antenatal screening, unspecified	34.779	18.504
35	Z36	Antenatal screening	34.651	20.438
36	J108	Influenza with other manifestations, influenza virus identified	33.259	19.591
37	H109	Conjunctivitis, unspecified	33.182	30.831

No.	Kode ICD X	Diagnosis Primer	Jumlah Kunjungan	Jumlah Peserta
38	Z00	General examination and investigation of persons without complaint and reported diagnosis	32.699	27.456
39	J068	Other acute upper respiratory infections of multiple sites	32.591	25.420
40	Z308	Other contraceptive management	32.408	16.986
41	J020	Streptococcal pharyngitis	31.296	20.763
42	J22	Unspecified acute lower respiratory infection	31.114	16.522
43	E119	Non-insulin-dependent diabetes mellitus without complications	30.043	15.039
44	H521	Myopia	29.120	27.470
45	J111	Influenza with other respiratory manifestations, virus not identified	28.960	22.292
46	O000	Abdominal pregnancy	28.951	13.344
47	J45	Asthma	28.530	19.042
48	Z392	Routine postpartum follow-up	28.526	17.027
49	A689	Relapsing fever, unspecified	28.323	21.920
50	R11	Nausea and vomiting	27.528	25.922
51	R500	Fever with chills	27.363	21.165
52	A15	Respiratory tuberculosis, bacteriologically and histologically confirmed	27.268	11.776
53	L23	Allergic contact dermatitis	26.128	23.105
54	Z309	Contraceptive management, unspecified	24.591	14.804
55	I15	Secondary hypertension	24.395	15.188
56	J03	Acute tonsillitis	24.112	21.397
57	I11	Hypertensive heart disease	23.913	14.976
58	J039	Acute tonsillitis, unspecified	23.264	20.899
59	K296	Other gastritis	22.854	18.033
60	Z30	Contraceptive management	22.541	14.981
61	L209	Atopic dermatitis, unspecified	21.123	18.604
62	L50	Urticaria	20.881	18.849
63	K029	Dental caries, unspecified	20.670	17.132
64	Z321	Pregnancy confirmed	19.740	9.980
65	J110	Influenza with pneumonia, virus not identified	19.079	14.124
66	E118	Non-insulin-dependent diabetes mellitus with unspecified complications	18.985	11.532
67	K050	Acute gingivitis	18.926	16.882
68	L239	Allergic contact dermatitis, unspecified cause	18.901	16.271
69	K011	Impacted teeth	18.631	14.829
70	H814	Vertigo of central origin	18.309	16.049
71	K006	Disturbances in tooth eruption	18.232	14.064
72	J118	Influenza with other manifestations, virus not identified	17.728	14.494
73	K047	Periapical abscess without sinus	17.559	14.580

No.	Kode ICD X	Diagnosis Primer	Jumlah Kunjungan	Jumlah Peserta
74	Z000	General medical examination	17.514	16.133
75	A150	Tuberculosis of lung, confirmed by sputum microscopy with or without culture	17.476	7.805
76	I251	Atherosclerotic heart disease	17.088	8.382
77	J10	Influenza due to other identified influenza virus	16.950	11.710
78	J391	Other abscess of pharynx	16.815	8.892
79	L02	Cutaneous abscess, furuncle and carbuncle	16.541	14.791
80	R104	Other and unspecified abdominal pain	16.525	14.988
81	E14	Unspecified diabetes mellitus	16.456	8.713
82	G44	Other headache syndromes	16.051	14.742
83	K083	Retained dental root	16.002	12.540
84	M79	Other soft tissue disorders, not elsewhere classified	15.802	13.985
85	H527	Disorder of refraction, unspecified	15.761	14.935
86	A01	Typhoid and paratyphoid fevers	15.677	14.524
87	I159	Secondary hypertension, unspecified	15.255	9.603
88	M790	Rheumatism, unspecified	15.054	11.256
89	L029	Cutaneous abscess, furuncle and carbuncle, unspecified	15.022	13.440
90	I64	Stroke, not specified as haemorrhage or infarction	14.700	7.907
91	K12	Stomatitis and related lesions	14.669	13.936
92	B01	Varicella [chickenpox]	14.664	13.021
93	B86	Scabies	14.445	12.428
94	Z719	Counselling, unspecified	14.427	12.763
95	J09	Influenza due to identified avian influenza virus	14.337	11.232
96	N18	Chronic kidney disease	14.288	5.685
97	G442	Tension-type headache	14.251	13.147
98	J459	Asthma, unspecified	14.017	10.385
99	M10	Gout	14.015	11.270
100	A78	Q fever	13.918	9.338
Total			7.328.171	5.235.373

Tabel 6 Diagnosis Primer dengan Kunjungan Terbanyak pada Pelayanan RITP Tahun 2019 di Provinsi Banten

No.	Kode ICD X	Diagnosis Primer	Jumlah Admisi	Jumlah Peserta
1	O800	Spontaneous vertex delivery	19.426	18.957
2	O809	Single spontaneous delivery, unspecified	13.929	13.786
3	O80	Single spontaneous delivery	8.252	8.068
4	A09	Diarrhoea and gastroenteritis of presumed infectious origin	4.281	4.168
5	K30	Dyspepsia	3.700	3.494
6	A010	Typhoid fever	3.115	3.000
7	R509	Fever, unspecified	2.044	1.999
8	O000	Abdominal pregnancy	1.994	1.960
9	K297	Gastritis, unspecified	1.496	1.437
10	A01	Typhoid and paratyphoid fevers	1.284	1.258
11	A91	Dengue haemorrhagic fever	1.230	1.194
12	A90	Dengue fever [classical dengue]	1.038	1.012
13	R50	Fever of other and unknown origin	963	944
14	I10	Essential (primary) hypertension	886	843
15	K29	Gastritis and duodenitis	701	673
16	R11	Nausea and vomiting	644	627
17	O808	Other single spontaneous delivery	594	593
18	J069	Acute upper respiratory infection, unspecified	435	428
19	J06	Acute upper respiratory infections of multiple and unspecified sites	385	383
20	Z370	Single live birth	383	374
21	J45	Asthma	373	321
22	O839	Assisted single delivery, unspecified	336	317
23	Z349	Supervision of normal pregnancy, unspecified	329	327
24	Z39	Postpartum care and examination	325	324
25	K291	Other acute gastritis	311	304
26	O211	Hyperemesis gravidarum with metabolic disturbance	290	266
27	T630	Toxic effect of snake venom	285	285
28	K296	Other gastritis	284	280
29	R560	Febrile convulsions	280	275
30	R05	Cough	268	268
31	R51	Headache	255	248
32	H814	Vertigo of central origin	237	232
33	A099	Gastroenteritis and colitis of unspecified origin	232	230
34	E11	Non-insulin-dependent diabetes mellitus	230	218
35	O630	Prolonged first stage (of labour)	222	222
36	R104	Other and unspecified abdominal pain	214	202
37	A15	Respiratory tuberculosis, bacteriologically and histologically confirmed	212	205

No.	Kode ICD X	Diagnosis Primer	Jumlah Admisi	Jumlah Peserta
38	K290	Acute haemorrhagic gastritis	208	193
39	K295	Chronic gastritis, unspecified	202	198
40	K25	Gastric ulcer	199	195
41	O709	Perineal laceration during delivery, unspecified	196	196
42	A014	Paratyphoid fever, unspecified	187	186
43	O210	Mild hyperemesis gravidarum	179	169
44	R10	Abdominal and pelvic pain	167	165
45	O801	Spontaneous breech delivery	150	147
46	R500	Fever with chills	150	149
47	M791	Myalgia	142	141
48	I500	Congestive heart failure	134	126
49	Z392	Routine postpartum follow-up	122	119
50	K21	Gastro-oesophageal reflux disease	120	111
51	R100	Acute abdomen	119	114
52	J060	Acute laryngopharyngitis	118	116
53	J029	Acute pharyngitis, unspecified	116	114
54	K52	Other noninfective gastroenteritis and colitis	110	108
55	R060	Dyspnoea	109	109
56	Z34	Supervision of normal pregnancy	108	106
57	K219	Gastro-oesophageal reflux disease without oesophagitis	105	102
58	K529	Noninfective gastroenteritis and colitis, unspecified	102	101
59	J02	Acute pharyngitis	96	95
60	A060	Acute amoebic dysentery	91	90
61	A881	Epidemic vertigo	87	87
62	D696	Thrombocytopenia, unspecified	85	84
63	O429	Premature rupture of membranes, unspecified	83	83
64	J459	Asthma, unspecified	83	81
65	J00	Acute nasopharyngitis [common cold]	83	83
66	Z348	Supervision of other normal pregnancy	83	81
67	J40	Bronchitis, not specified as acute or chronic	78	78
68	O42	Premature rupture of membranes	77	77
69	O00	Ectopic pregnancy	74	73
70	R508	Other specified fever	74	73
71	A011	Paratyphoid fever A	70	70
72	O810	Low forceps delivery	68	68
73	N390	Urinary tract infection, site not specified	65	63
74	A499	Bacterial infection, unspecified	64	64
75	O72	Postpartum haemorrhage	64	63
76	E10	Insulin-dependent diabetes mellitus	63	62

No.	Kode ICD X	Diagnosis Primer	Jumlah Admisi	Jumlah Peserta
77	I64	Stroke, not specified as haemorrhage or infarction	62	62
78	J44	Other chronic obstructive pulmonary disease	61	60
79	O03	Spontaneous abortion	60	60
80	A090	Other and unspecified gastroenteritis and colitis of infectious origin	59	59
81	I11	Hypertensive heart disease	58	57
82	A159	Respiratory tuberculosis unspecified, confirmed bacteriologically and histologically	57	53
83	M13	Other arthritis	57	57
84	E14	Unspecified diabetes mellitus	56	54
85	P783	Noninfective neonatal diarrhoea	56	55
86	L30	Other dermatitis	54	54
87	H813	Other peripheral vertigo	54	54
88	K250	Gastric ulcer, acute with haemorrhage	53	49
89	G44	Other headache syndromes	53	53
90	R042	Haemoptysis	52	50
91	J189	Pneumonia, unspecified	52	46
92	E119	Non-insulin-dependent diabetes mellitus without complications	50	48
93	O631	Prolonged second stage (of labour)	50	49
94	K520	Gastroenteritis and colitis due to radiation	50	50
95	D649	Anaemia, unspecified	49	49
96	R06	Abnormalities of breathing	49	44
97	N23	Unspecified renal colic	49	49
98	J11	Influenza, virus not identified	49	49
99	O21	Excessive vomiting in pregnancy	47	44
100	O149	Pre-eclampsia, unspecified	46	45
Total			77.177	75.312

Tabel 7 Diagnosis Primer dengan Kunjungan Terbanyak pada Pelayanan RJTL Tahun 2019 di Provinsi Banten

No.	Kode ICD X	Diagnosis Primer	Jumlah Kunjungan	Jumlah Peserta
1	Z098	Follow-up examination after other treatment for other conditions	2.248.003	481.296
2	Z501	Other physical therapy	176.402	14.771
3	Z992	Dependence on renal dialysis	138.395	2.428
4	Z719	Counselling, unspecified	114.951	41.371
5	Z491	Extracorporeal dialysis	70.970	1.171
6	Z099	Follow-up examination after unspecified treatment for other conditions	53.197	12.597
7	Z090	Follow-up examination after surgery for other conditions	52.862	38.947
8	Z549	Convalescence following unspecified treatment	49.000	16.728
9	K30	Dyspepsia	35.427	30.802
10	Z961	Presence of intraocular lens	30.918	11.629
11	Z480	Attention to surgical dressings and sutures	27.907	20.414
12	Z349	Supervision of normal pregnancy, unspecified	26.821	18.043
13	Z490	Preparatory care for dialysis	26.539	529
14	N189	Chronic renal failure, unspecified	24.046	2.607
15	R509	Fever, unspecified	23.294	21.684
16	Z505	Speech therapy	22.123	1.266
17	Z038	Observation for other suspected diseases and conditions	21.738	19.217
18	H269	Cataract, unspecified	21.449	13.801
19	R104	Other and unspecified abdominal pain	20.100	18.184
20	Z488	Other specified surgical follow-up care	18.420	14.599
21	B349	Viral infection, unspecified	17.909	16.384
22	Z348	Supervision of other normal pregnancy	17.052	9.958
23	H521	Myopia	15.031	14.725
24	J069	Acute upper respiratory infection, unspecified	14.791	13.377
25	K041	Necrosis of pulp	14.138	11.152
26	Z538	Procedure not carried out for other reasons	14.094	10.712
27	I10	Essential (primary) hypertension	13.824	11.618
28	M545	Low back pain	13.807	7.425
29	Z489	Surgical follow-up care, unspecified	13.615	11.092
30	Z392	Routine postpartum follow-up	13.578	12.155
31	Z010	Examination of eyes and vision	12.568	4.096
32	Z097	Follow-up examination after combined treatment for other conditions	12.366	4.738
33	J459	Asthma, unspecified	12.364	8.849
34	E119	Non-insulin-dependent diabetes mellitus without complications	12.281	8.960
35	A099	Gastroenteritis and colitis of unspecified origin	12.229	11.605

No.	Kode ICD X	Diagnosis Primer	Jumlah Kunjungan	Jumlah Peserta
36	Z513	Blood transfusion without reported diagnosis	11.611	709
37	Z712	Person consulting for explanation of investigation findings	11.601	7.047
38	Z492	Other dialysis	9.511	304
39	N185	Chronic kidney disease, stage 5	9.086	1.584
40	Z511	Chemotherapy session for neoplasm	9.011	1.459
41	H522	Astigmatism	8.817	8.740
42	Z369	Antenatal screening, unspecified	8.791	6.783
43	H612	Impacted cerumen	8.617	7.953
44	M179	arthrosis, unspecified	8.414	4.572
45	Z508	Care involving use of other rehabilitation procedures	8.350	1.068
46	E149	Unspecified diabetes mellitus without complications	7.952	4.908
47	N200	Calculus of kidney	7.789	4.343
48	A162	Tuberculosis of lung, without mention of bacteriological or histological confirmation	7.402	5.466
49	Z093	Follow-up examination after psychotherapy	7.250	1.586
50	Z478	Other specified orthopaedic follow-up care	7.112	2.533
51	H259	Senile cataract, unspecified	7.098	5.495
52	D561	Beta thalassaemia	7.040	887
53	R51	Headache	6.691	6.084
54	H524	Presbyopia	6.603	6.546
55	I500	Congestive heart failure	6.575	5.926
56	K011	Impacted teeth	6.536	5.681
57	I251	Atherosclerotic heart disease	6.522	5.852
58	K040	Pulpitis	6.318	5.315
59	M5459	Low back pain, site unspecified	6.273	5.244
60	Z012	Dental examination	6.025	2.462
61	Z089	Follow-up examination after unspecified treatment for malignant neoplasm	5.845	2.491
62	A499	Bacterial infection, unspecified	5.723	5.468
63	Z039	Observation for suspected disease or condition, unspecified	5.715	5.046
64	K219	Gastro-oesophageal reflux disease without oesophagitis	5.402	4.890
65	N23	Unspecified renal colic	5.354	4.825
66	D24	Benign neoplasm of breast	5.348	4.760
67	R11	Nausea and vomiting	5.346	5.170
68	Z509	Care involving use of rehabilitation procedure, unspecified	5.329	1.246
69	H527	Disorder of refraction, unspecified	5.326	5.260
70	A010	Typhoid fever	5.259	5.094
71	Z358	Supervision of other high-risk pregnancies	5.084	3.427
72	J449	Chronic obstructive pulmonary disease, unspecified	5.055	3.967
73	Z030	Observation for suspected tuberculosis	4.984	4.456

No.	Kode ICD X	Diagnosis Primer	Jumlah Kunjungan	Jumlah Peserta
74	Z340	Supervision of normal first pregnancy	4.980	3.343
75	H251	Senile nuclear cataract	4.967	2.639
76	R074	Chest pain, unspecified	4.799	4.515
77	H669	Otitis media, unspecified	4.716	4.270
78	Z359	Supervision of high-risk pregnancy, unspecified	4.649	3.970
79	R060	Dyspnoea	4.646	4.172
80	K409	Unilateral or unspecified inguinal hernia, without obstruction or gangrene	4.582	4.102
81	Z507	Occupational therapy and vocational rehabilitation, not elsewhere classified	4.526	304
82	H609	Otitis externa, unspecified	4.147	3.890
83	N40	Hyperplasia of prostate	4.089	3.310
84	J40	Bronchitis, not specified as acute or chronic	4.059	3.875
85	H109	Conjunctivitis, unspecified	4.020	3.833
86	D219	Other benign neoplasm of connective and other soft tissue, unspecified	3.985	3.782
87	N390	Urinary tract infection, site not specified	3.955	3.740
88	Z504	Psychotherapy, not elsewhere classified	3.955	896
89	I119	Hypertensive heart disease without (congestive) heart failure	3.767	3.461
90	G560	Carpal tunnel syndrome	3.736	1.958
91	I694	Sequelae of stroke, not specified as haemorrhage or infarction	3.640	2.084
92	H250	Senile incipient cataract	3.618	2.531
93	J00	Acute nasopharyngitis [common cold]	3.605	3.393
94	H663	Other chronic suppurative otitis media	3.603	2.893
95	O000	Abdominal pregnancy	3.545	1.638
96	Z988	Other specified postsurgical states	3.445	2.367
97	A090	Other and unspecified gastroenteritis and colitis of infectious origin	3.396	3.302
98	I64	Stroke, not specified as haemorrhage or infarction	3.368	2.670
99	G409	Epilepsy, unspecified	3.355	2.248
100	R33	Retention of urine	3.350	2.382
Total			3.787.477	1.185.145

Tabel 8 Diagnosis Primer dengan Kunjungan Terbanyak pada Pelayanan RITL Tahun 2019 di Provinsi Banten

No.	Kode ICD X	Diagnosis Primer	Jumlah Admisi	Jumlah Peserta
1	P034	Fetus and newborn affected by caesarean delivery	35.625	35.616
2	A010	Typhoid fever	20.627	20.093
3	A099	Gastroenteritis and colitis of unspecified origin	17.750	17.027
4	A91	Dengue haemorrhagic fever	17.244	17.177
5	K30	Dyspepsia	14.201	13.415
6	B349	Viral infection, unspecified	12.471	12.258
7	O342	Maternal care due to uterine scar from previous surgery	11.206	11.202
8	A499	Bacterial infection, unspecified	9.047	8.811
9	J180	Bronchopneumonia, unspecified	8.790	8.183
10	A90	Dengue fever [classical dengue]	8.707	8.680
11	J069	Acute upper respiratory infection, unspecified	6.958	6.770
12	D649	Anaemia, unspecified	6.628	5.626
13	I639	Cerebral infarction, unspecified	6.541	6.270
14	A090	Other and unspecified gastroenteritis and colitis of infectious origin	5.819	5.665
15	J189	Pneumonia, unspecified	5.634	5.383
16	I500	Congestive heart failure	5.539	4.800
17	O410	Olihydramnios	5.253	5.248
18	N185	Chronic kidney disease, stage 5	5.173	3.178
19	I251	Atherosclerotic heart disease	5.110	4.368
20	A049	Bacterial intestinal infection, unspecified	4.978	4.861
21	O420	Premature rupture of membranes, onset of labour within 24 hours	4.813	4.805
22	K409	Unilateral or unspecified inguinal hernia, without obstruction or gangrene	4.542	4.452
23	P599	Neonatal jaundice, unspecified	4.413	4.356
24	O809	Single spontaneous delivery, unspecified	3.964	3.962
25	O020	Blighted ovum and nonhydatidiform mole	3.797	3.775
26	A162	Tuberculosis of lung, without mention of bacteriological or histological confirmation	3.465	3.260
27	O630	Prolonged first stage (of labour)	3.245	3.244
28	E119	Non-insulin-dependent diabetes mellitus without complications	3.225	3.052
29	O322	Maternal care for transverse and oblique lie	3.099	3.099
30	E115	Non-insulin-dependent diabetes mellitus with peripheral circulatory complications	3.091	2.650
31	O064	Unspecified abortion, incomplete, without complication	3.020	2.993
32	D24	Benign neoplasm of breast	3.001	2.919
33	K358	Acute appendicitis, other and unspecified	2.982	2.977
34	O339	Maternal care for disproportion, unspecified	2.895	2.895
35	R560	Febrile convulsions	2.874	2.647

No.	Kode ICD X	Diagnosis Primer	Jumlah Admisi	Jumlah Peserta
36	O429	Premature rupture of membranes, unspecified	2.732	2.714
37	N390	Urinary tract infection, site not specified	2.654	2.603
38	O631	Prolonged second stage (of labour)	2.563	2.561
39	R104	Other and unspecified abdominal pain	2.553	2.505
40	I10	Essential (primary) hypertension	2.360	2.297
41	O210	Mild hyperemesis gravidarum	2.288	1.961
42	O141	Severe pre-eclampsia	2.250	2.175
43	I200	Unstable angina	2.213	2.038
44	J459	Asthma, unspecified	2.161	1.985
45	J449	Chronic obstructive pulmonary disease, unspecified	2.004	1.776
46	O13	Gestational [pregnancy-induced] hypertension without significant proteinuria	1.957	1.948
47	E876	Hypokalaemia	1.928	1.693
48	I64	Stroke, not specified as haemorrhage or infarction	1.910	1.893
49	O829	Delivery by caesarean section, unspecified	1.902	1.901
50	O808	Other single spontaneous delivery	1.810	1.809
51	I110	Hypertensive heart disease with (congestive) heart failure	1.758	1.665
52	J350	Chronic tonsillitis	1.757	1.744
53	O034	Spontaneous abortion, incomplete, without complication	1.751	1.738
54	O321	Maternal care for breech presentation	1.667	1.665
55	O641	Obstructed labour due to breech presentation	1.625	1.622
56	R11	Nausea and vomiting	1.593	1.569
57	N189	Chronic renal failure, unspecified	1.569	1.209
58	P031	Fetus and newborn affected by other malpresentation, malposition and disproportion during labour and delivery	1.565	1.565
59	I120	Hypertensive renal disease with renal failure	1.563	1.184
60	N40	Hyperplasia of prostate	1.535	1.475
61	P071	Other low birth weight	1.534	1.527
62	O470	False labour before 37 completed weeks of gestation	1.518	1.454
63	O654	Obstructed labour due to fetopelvic disproportion, unspecified	1.483	1.483
64	K529	Noninfective gastroenteritis and colitis, unspecified	1.468	1.443
65	O821	Delivery by emergency caesarean section	1.461	1.461
66	O054	Other abortion, incomplete, without complication	1.455	1.446
67	O689	Labour and delivery complicated by fetal stress, unspecified	1.450	1.450
68	O364	Maternal care for intrauterine death	1.408	1.407
69	N201	Calculus of ureter	1.397	1.255
70	O601	Preterm labour with preterm delivery	1.394	1.389
71	N132	Hydronephrosis with renal and ureteral calculous obstruction	1.391	1.283
72	H813	Other peripheral verti	1.388	1.345
73	K921	Melaena	1.380	1.293

No.	Kode ICD X	Diagnosis Primer	Jumlah Admisi	Jumlah Peserta
74	O441	Placenta praevia with haemorrhage	1.378	1.240
75	D210	Other benign neoplasm of connective and other soft tissue of head, face and neck	1.348	1.345
76	J441	Chronic obstructive pulmonary disease with acute exacerbation, unspecified	1.340	1.197
77	P369	Bacterial sepsis of newborn, unspecified	1.329	1.322
78	O021	Missed abortion	1.302	1.298
79	P220	Respiratory distress syndrome of newborn	1.276	1.260
80	O990	Anaemia complicating pregnancy, childbirth and the puerperium	1.259	1.236
81	D561	Beta thalassaemia	1.249	341
82	O140	Moderate pre-eclampsia	1.245	1.219
83	E149	Unspecified diabetes mellitus without complications	1.214	1.140
84	J440	Chronic obstructive pulmonary disease with acute lower respiratory infection	1.213	1.126
85	K36	Other appendicitis	1.198	1.195
86	A014	Paratyphoid fever, unspecified	1.189	1.178
87	I619	Intracerebral haemorrhage, unspecified	1.184	1.162
88	K011	Impacted teeth	1.151	1.141
89	O48	Prolonged pregnancy	1.150	1.150
90	J40	Bronchitis, not specified as acute or chronic	1.141	1.130
91	A419	Septicaemia, unspecified	1.126	1.102
92	O639	Long labour, unspecified	1.117	1.117
93	O610	Failed medical induction of labour	1.114	1.114
94	I219	Acute myocardial infarction, unspecified	1.085	1.034
95	O820	Delivery by elective caesarean section	1.076	1.076
96	D259	Leiomyoma of uterus, unspecified	1.046	1.013
97	O200	Threatened abortion	1.016	971
98	N832	Other and unspecified ovarian cysts	999	961
99	K808	Other cholelithiasis	997	937
100	Z992	Dependence on renal dialysis	992	649
Total			365.856	350.902

Tabel 9 Kode INA CBGs Kunjungan Terbanyak pada RJTL Tahun 2019 di Provinsi Banten

No.	Kode INA CBGs	Nama INA CBGs	Jumlah Kunjungan	Jumlah Peserta	Total Biaya Klaim	Rata-Rata Biaya Per Kunjungan
1	Q-5-44-0	Penyakit Kronis Kecil Lain-lain	2.231.104	562.268	454.053.624.412	203.511
2	M-3-16-0	Prosedur Therapi Fisik Dan Prosedur Kecil Muskuloskeletal	407.028	37.652	46.238.519.900	113.600
3	N-3-15-0	Prosedur Dialisis	283.572	4.681	247.088.066.800	871.342
4	Q-5-42-0	Penyakit Akut Kecil Lain-lain	162.811	129.243	30.973.751.800	190.244
5	Z-3-25-0	Prosedur Ultrasound Ginekologik	143.607	86.523	44.614.942.600	310.674
6	Z-3-12-0	Prosedur Rehabilitasi	126.213	9.523	19.057.791.300	150.997
7	Q-5-18-0	Konsultasi Atau Pemeriksaan Lain-Lain	112.804	60.275	15.604.734.600	138.335
8	Z-3-27-0	Perawatan Luka	111.923	78.454	21.786.638.400	194.657
9	U-3-16-0	Prosedur Pada Gigi	71.535	24.151	20.957.633.200	292.970
10	U-3-15-0	Prosedur Lain-Lain Pada Telinga, Hidung, Mulut Dan Tenggorokan	55.117	30.858	14.425.116.500	261.718
11	Z-3-23-0	Prosedur Ultrasound Lain-Lain	54.506	46.327	31.385.117.300	575.810
12	K-5-18-0	Other Digestive System Disorders	45.357	39.017	11.519.396.900	253.972
13	H-3-12-0	Prosedur Lain-Lain Pada Mata	43.180	22.285	9.514.491.400	220.345
14	J-3-13-0	Prosedur Terapi Saluran Pernafasan	39.564	24.672	12.737.880.600	321.956
15	Q-5-43-0	Penyakit Kronis Besar Lain-lain	29.206	23.743	7.985.415.400	273.417
16	Q-5-25-0	Gastrointestinal Akut	27.598	24.925	3.958.034.400	143.417
17	M-3-11-0	Prosedur Diagnostik Dan Terapeutik Muskuloskeletal	21.132	9.138	8.871.409.500	419.809
18	H-2-36-0	Prosedur Operasi Katarak	20.091	14.714	144.509.464.100	7.192.746
19	I-3-13-0	Prosedur Ekokardiografi	19.608	18.249	6.656.751.000	339.492
20	D-3-10-0	Prosedur Transfusi & Terapi Sumsum Tulang	15.355	1.611	14.869.340.500	968.371
21	Q-5-12-0	Gigi	15.040	12.868	3.179.097.500	211.376
22	Q-5-41-0	Penyakit Akut Besar Lain-Lain	11.971	11.408	3.608.966.800	301.476
23	Q-5-32-0	Saluran Kemih Akut	10.750	9.046	2.809.560.100	261.354
24	Z-3-19-0	Ct Scan Lain-Lain	10.338	9.268	11.744.479.300	1.136.049
25	Z-3-18-0	Ct-Scan Kepala	9.799	9.542	9.488.542.800	968.317
26	U-3-13-0	Prosedur Diagnostik Lain-Lain Pada Telinga, Hidung, Mulut Dan Tenggorokan	8.052	4.926	2.642.701.000	328.204
27	G-5-17-0	Other Cranial Peripheral Nerve Diseases	7.343	5.897	1.865.934.600	254.111

No.	Kode INA CBGs	Nama INA CBGs	Jumlah Kunjungan	Jumlah Peserta	Total Biaya Klaim	Rata-Rata Biaya Per Kunjungan
28	Q-5-29-0	Gagal Jantung Kongestif Dan Kondisi Jantung Lain-Lain	6.912	6.344	3.749.608.400	542.478
29	Z-3-16-0	Prosedur Magnetic Resonance Imaging (Mri)	6.882	6.474	15.999.913.500	2.324.893
30	N-3-14-0	Prosedur Kecil Endoskopi Pada Saluran Kemih	6.731	4.549	2.340.074.100	347.656
31	Q-5-26-0	Bronkial Akut	6.573	6.258	1.323.742.400	201.391
32	Q-5-38-0	Paru Akut	6.522	6.193	1.664.268.300	255.178
33	Q-5-23-0	Pemeriksaan Antepartum	5.876	4.334	783.292.700	133.304
34	C-3-13-0	Kemoterapi Pada Tumor Payudara Atau Ovarium	5.257	961	6.288.343.700	1.196.185
35	N-2-21-0	Extracorporeal Shockwave Lithotripsy (Eswl) Pada Saluran Kemih	5.025	2.898	20.930.155.800	4.165.205
36	Q-5-27-0	Sistem Persarafan Pusat Akut	4.436	3.691	639.568.500	144.177
37	I-3-14-0	Prosedur Stress Testing	4.094	3.941	1.207.610.300	294.971
38	F-5-14-0	Psikoterapi Individu Dewasa Bukan Akut	3.935	3.398	783.186.200	199.031
39	Q-5-40-0	Infeksi Saluran Kemih Akut	3.864	3.650	508.769.200	131.669
40	Q-5-24-0	Pemeriksaan Postpartum	3.693	3.420	334.929.800	90.693
41	L-3-12-0	Prosedur Kecil Pada Kulit	3.617	3.235	770.063.900	212.901
42	H-2-33-0	Prosedur Kecil Pada Segmen Anterior Mata	3.513	2.294	929.299.800	264.532
43	L-2-42-0	Prosedur Lain-Lain Pada Kulit Dan Jaringan Bawah Kulit	2.817	2.621	844.306.100	299.718
44	U-3-14-0	Prosedur Tes Fungsi Pada Telinga, Hidung, Mulut Dan Tenggorokan	2.784	2.241	805.492.600	289.329
45	Q-5-31-0	Fraktur	2.758	2.399	378.769.800	137.335
46	Z-3-24-0	Prosedur Ultrasound Pembuluh Darah	2.714	1.909	1.915.706.900	705.861
47	H-3-13-0	Prosedur Diagnostik & Imaging Pada Mata	2.277	2.030	561.115.800	246.428
48	Q-5-33-0	Hematologi Akut	2.208	1.957	367.365.900	166.379
49	Z-3-26-0	Prosedur Besar Radiografi	2.167	2.120	1.583.239.000	730.613
50	J-3-16-0	Prosedur Uji Fungsi Paru	1.928	1.779	871.380.800	451.961
51	F-5-16-0	Psikoterapi Individu Pada Kanak-Kanak Masalah Kesehatan Mental	1.788	1.491	488.522.000	273.223
52	G-3-13-0	Prosedur Elektroensefalografi (Eeg)	1.477	1.426	501.608.400	339.613

No.	Kode INA CBGs	Nama INA CBGs	Jumlah Kunjungan	Jumlah Peserta	Total Biaya Klaim	Rata-Rata Biaya Per Kunjungan
53	K-3-16-0	Prosedur Lain-Lain Pada Gastrointestinal	1.468	1.355	674.296.800	459.330
54	N-3-11-0	Prosedur Diagnostik Lain Pada Studi Saluran Kemih	1.412	1.019	761.115.700	539.034
55	K-3-15-0	Prosedur Endoskopi Kecil Pada Gastrointestinal Atas	1.401	1.366	1.186.961.400	847.224
56	C-3-18-0	Kemoterapi Pada Leukemia Akut	1.316	148	525.988.400	399.687
57	U-3-11-0	Prosedur Kecil Lain-Lain Pada Telinga, Hidung, Mulut Dan Tenggorokan	1.307	973	403.377.600	308.629
58	L-3-11-0	Prosedur Besar Pada Kulit	1.219	727	426.492.000	349.870
59	Q-5-36-0	Kekacauan Metabolik Akut	1.215	1.094	456.317.200	375.570
60	Q-5-30-0	Infark Miokard Akut Dan Aritmia	1.193	1.153	754.347.200	632.311
61	Q-5-34-0	Infeksi Virus Hiv	1.043	555	239.466.300	229.594
62	U-2-32-0	Prosedur Kecil Pada Mulut Dan Lidah	1.017	907	268.453.500	263.966
63	P-9-17-0	Neonatal, Bbl Group-5	884	879	269.940.400	305.362
64	H-2-23-0	Prosedur Kecil Pada Mata	827	726	481.981.400	582.807
65	I-2-23-0	Prosedur Kecil Pada Pembuluh Darah	775	684	351.354.300	453.360
66	N-2-12-0	Prosedur Membuat Baru, Merevisi Dan Memindahkan Alat Dialisis	705	616	1.744.220.100	2.474.071
67	C-3-19-0	Kemoterapi pada Tumor Limfoma, Myeloma atau Testis	697	111	475.758.800	682.581
68	Z-3-13-0	Prosedur Kecil Pelayanan Penunjang Lain-Lain	665	157	116.282.300	174.861
69	H-3-10-0	Prosedur Laser Sedang Pada Mata	657	489	434.207.100	660.894
70	F-3-10-0	Terapi Shock	648	221	283.953.600	438.200
71	Q-5-19-0	Kontak Pelayanan Kesehatan Lain-Lain	641	603	79.560.000	124.119
72	H-2-35-0	Prosedur Kecil Pada Segmen Posterior Mata	623	352	1.259.246.600	2.021.263
73	Q-5-39-0	Kecelakaan Besar Pada Jaringan Lunak	580	573	79.299.500	136.723
74	K-3-10-0	Prosedur Kecil Lain-Lain Pada Gastrointestinal	548	401	136.074.700	248.311
75	G-3-11-0	Prosedur Injeksi Pada Saraf Perifer	512	340	169.413.400	330.886
76	I-3-15-0	Prosedur Pengawasan Fungsi Kardiovaskular	501	484	160.570.900	320.501

No.	Kode INA CBGs	Nama INA CBGs	Jumlah Kunjungan	Jumlah Peserta	Total Biaya Klaim	Rata-Rata Biaya Per Kunjungan
77	H-2-22-0	Prosedur Sedang pada Mata	496	467	518.207.000	1.044.772
78	C-3-23-0	Kemoterapi Pada Tumor Lain-Lain	496	165	215.352.600	434.179
79	H-2-37-0	Prosedur Photokoagulasi dan Krioterapi Pada Retina	493	394	546.293.600	1.108.101
80	K-3-13-0	Prosedur Kolonoskopi	493	475	676.509.900	1.372.231
81	Q-5-37-0	Cardiac Arrest, Respiratory Arrest & Shock	414	414	111.797.700	270.043
82	D-2-22-0	Prosedur Kecil Pada Nodul Limpa Dan Tymus	408	401	122.846.500	301.094
83	M-3-15-0	Prosedur Aplikasi Casts Dan Splints	406	312	114.859.700	282.906
84	H-3-11-0	Prosedur Kecil pada Ekstraokuler	401	389	105.407.900	262.863
85	U-3-10-0	Prosedur Sedang Lain-Lain Pada Telinga, Hidung, Mulut Dan Tenggorokan	389	309	128.639.800	330.694
86	Q-5-28-0	Kecelakaan Sistem Persarafan Pusat	370	356	70.579.400	190.755
87	W-3-12-0	Prosedur Kecil Ginekologi	364	190	103.840.200	285.275
88	J-3-15-0	Prosedur Bronkoskopi	361	324	262.381.600	726.819
89	C-3-12-0	Kemoterapi Pada Tumor Kolon	351	56	278.511.300	793.479
90	Q-5-21-0	Aborsi	327	320	61.095.800	186.837
91	C-3-17-0	Kemoterapi Pada Tumor Kepala Atau Leher	322	78	351.062.700	1.090.257
92	U-2-25-0	Prosedur Pada Telinga Tengah	317	270	104.307.700	329.046
93	G-3-12-0	Prosedur Pemeriksaan Neurologis Lain	286	242	149.233.800	521.797
94	P-9-13-0	Neonatal, Bbl Group-4	284	281	87.171.700	306.943
95	M-2-52-0	Prosedur Kecil Pada Jaringan Lunak	279	275	122.652.100	439.613
96	Q-5-35-0	Infeksi Akut	278	271	122.043.000	439.004
97	J-3-17-0	Prosedur Lain-Lain Pada Sistem Saluran Pernafasan	277	241	74.072.700	267.410
98	Q-5-15-0	Elektrokardiogram (Ecg)	257	254	21.408.100	83.300
99	K-2-10-0	Prosedur Kecil Pada Usus Besar Dan Kecil	252	224	186.098.400	738.486
100	W-2-34-0	Prosedur Ginekologi Lain-lain	235	224	73.893.000	314.438
Total			4.224.862	1.415.742	1.285.064.682.012	304.167

Tabel 10 Kode INA CBGs Kunjungan Terbanyak pada RITL Tahun 2019 di Provinsi Banten

No.	Kode INA CBGs	Nama INA CBGs	Jumlah Admisi	Jumlah Peserta	Total Biaya Klaim	Rata-Rata Biaya Per Admisi
1	O-6-10-I	Operasi Pembedahan Caesar Ringan	53.743	53.727	304.106.426.600	5.658.531
2	P-8-17-I	Neonatal, Bbl Group-5 Tanpa Prosedur Mayor Ringan	37.985	37.558	145.786.622.000	3.838.005
3	A-4-13-I	Infeksi Non Bakteri Ringan	35.831	35.382	70.747.049.800	1.974.465
4	A-4-14-I	Penyakit Infeksi Bakteri Dan Parasit Lain-Lain Ringan	28.097	27.244	72.391.710.100	2.576.493
5	K-4-17-I	Nyeri Abdomen & Gastroenteritis Lain-Lain (Ringan)	27.346	26.180	48.221.175.700	1.763.372
6	K-4-18-I	Diagnosis Sistem Pencernaan Lain-Lain (Ringan)	19.327	18.417	29.130.476.900	1.507.243
7	O-6-13-I	Persalinan Vaginal Ringan	12.502	12.494	22.272.649.300	1.781.527
8	J-4-16-I	Simple Pneumonia & Whooping Cough Ringan	11.890	11.106	47.806.892.300	4.020.765
9	W-1-11-I	Prosedur Dilatasi, Kuret, Intrauterin & Servik Ringan	9.209	9.078	18.562.075.300	2.015.645
10	U-4-13-I	Peradangan Epiglottis, Telinga Tengah, Ispa Dan Laringotrakeitis Ringan	8.012	7.850	18.064.495.500	2.254.680
11	D-4-13-I	Gangguan Sel Darah Merah Selain Krisis Anemia Sel Sickke Ringan	7.410	5.301	23.766.048.100	3.207.294
12	L-1-40-I	Prosedur Pada Kulit, Jaringan Bawah Kulit Dan Payudara Ringan	6.655	6.600	30.674.787.800	4.609.284
13	W-4-16-I	Gangguan Antepartum Ringan	6.027	5.329	14.347.586.900	2.380.552
14	E-4-10-I	Penyakit Kencing Manis & Gangguan Nutrisi/ Metabolik Ringan	5.925	5.497	23.558.997.200	3.976.202
15	O-6-10-II	Operasi Pembedahan Caesar Sedang	5.792	5.787	34.200.382.500	5.904.762
16	W-1-10-I	Prosedur Aborsi Ringan	5.773	5.721	10.997.004.400	1.904.903
17	J-4-15-I	Peradangan Dan Infeksi Pernafasan Ringan	5.661	5.344	25.345.088.200	4.477.140
18	K-1-13-I	Prosedur Appendik Ringan	5.451	5.449	19.927.503.900	3.655.752
19	L-1-50-I	Prosedur Pada Payudara Ringan	5.231	4.880	31.684.173.300	6.057.001
20	K-1-14-I	Prosedur Hernia Inguinal Dan Femoral Ringan	5.113	5.033	27.494.998.200	5.377.469
21	O-6-13-II	Persalinan Vaginal Sedang	5.090	5.086	10.566.441.500	2.075.922
22	I-4-12-I	Kegagalan Jantung Ringan	4.804	4.277	16.592.083.600	3.453.806
23	N-4-10-II	Tumor Ginjal & Saluran Urin & Gagal Ginjal Sedang	4.588	2.771	19.877.482.800	4.332.494
24	P-8-13-I	Neonatal, Bbl Group-4 Tanpa Prosedur Mayor Ringan	4.360	4.291	24.658.657.400	5.655.655

No.	Kode INA CBGs	Nama INA CBGs	Jumlah Admisi	Jumlah Peserta	Total Biaya Klaim	Rata-Rata Biaya Per Admisi
25	G-4-22-I	Serangan Kejang Ringan	4.255	3.762	12.803.259.300	3.008.992
26	B-4-13-I	Gangguan Hati Selain Tumor, Sirosis Atau Hepatitis Alkoholik Ringan	3.847	3.707	15.278.745.000	3.971.600
27	J-4-17-I	Penyakit Paru Obstruktif Kronis Ringan	3.827	3.274	13.623.266.400	3.559.777
28	G-4-14-I	Kecelakaan Pembuluh Darah Otak Dengan Infark Ringan	3.769	3.679	19.795.052.900	5.252.070
29	K-4-18-II	Diagnosis Sistem Pencernaan Lain-Lain (Sedang)	3.673	3.466	8.862.553.400	2.412.892
30	Z-4-12-I	Faktor-Faktor Yang Mempengaruhi Status Kesehatan Lain-Lain (Ringan)	3.596	3.419	5.803.180.300	1.613.788
31	N-1-40-I	Prosedur Pada Uretra Dan Transuretra Ringan	3.529	3.110	28.042.391.100	7.946.271
32	W-1-20-I	Prosedur Pada Rahim & Adneksa Ringan	2.952	2.932	23.310.736.300	7.896.591
33	I-4-12-II	Kegagalan Jantung Sedang	2.875	2.593	12.038.030.100	4.187.141
34	U-4-11-I	Dysequilibrium Ringan	2.732	2.634	4.575.294.500	1.674.705
35	J-4-21-I	Gejala, Tanda Dan Diagnosis Sistem Pernafasan Lain-Lain (Ringan)	2.727	2.674	8.518.179.700	3.123.645
36	G-4-14-II	Kecelakaan Pembuluh Darah Otak Dengan Infark Sedang	2.694	2.641	19.985.750.100	7.418.615
37	N-4-12-I	Infeksi Ginjal Dan Saluran Urin Ringan	2.686	2.619	6.999.910.000	2.606.072
38	U-1-15-I	Prosedur Tonsil & Adenoid Ringan	2.650	2.646	11.540.562.500	4.354.929
39	I-4-17-I	Hipertensi Ringan	2.590	2.521	5.298.998.900	2.045.946
40	I-4-15-I	Gangguan Pembuluh Darah Perifer Lain-Lain (Ringan)	2.569	2.387	12.847.392.800	5.000.931
41	A-4-14-II	Penyakit Infeksi Bakteri Dan Parasit Lain-Lain Sedang	2.541	2.510	7.791.453.300	3.066.294
42	J-4-18-I	Asthma & Bronkiolitis Ringan	2.533	2.331	6.200.104.500	2.447.732
43	K-1-50-I	Prosedur Anal Ringan	2.506	2.446	14.132.698.100	5.639.544
44	K-4-17-II	Nyeri Abdomen & Gastroenteritis Lain-Lain (Sedang)	2.378	2.335	5.467.962.700	2.299.396
45	I-1-15-I	Kateterisasi Jantung Ringan	2.373	2.351	13.241.639.700	5.580.126
46	I-1-40-I	Prosedur Kardiovaskular Perkutan Ringan	2.343	1.999	53.026.193.500	22.631.751
47	E-4-11-I	Hipovolemia & Gangguan Elektrolit Ringan	2.256	2.006	6.582.130.100	2.917.611
48	W-4-15-I	Persalinan False Labor Ringan	2.255	2.134	3.983.898.900	1.766.696
49	N-1-12-I	Membuat Baru, Merevisi Dan Memindahkan Alat Dialisis Ringan	2.157	1.424	10.690.147.400	4.956.026

No.	Kode INA CBGs	Nama INA CBGs	Jumlah Admisi	Jumlah Peserta	Total Biaya Klaim	Rata-Rata Biaya Per Admisi
50	E-4-10-II	Penyakit Kencing Manis & Gangguan Nutrisi/ Metabolik Sedang	2.026	1.904	11.170.897.600	5.513.770
51	P-8-08-I	Neonatal, Berat Badan Lahir Group-5 Dengan Sindroma Distres Pernafasan Ringan	1.856	1.837	8.166.326.400	4.399.960
52	J-4-16-II	Simple Pneumonia & Whooping Cough Sedang	1.855	1.802	10.384.807.000	5.598.279
53	J-4-15-II	Peradangan Dan Infeksi Pernafasan Sedang	1.820	1.751	9.656.961.300	5.306.023
54	D-1-20-I	Other Procedures Of Blood And Blood Forming Organs	1.750	1.735	8.257.315.700	4.718.466
55	N-4-10-I	Tumor Ginjal & Saluran Urin & Gagal Ginjal Ringan	1.711	1.485	5.799.897.800	3.389.771
56	I-4-20-I	Angina Pektoris Dan Nyeri Dada Ringan	1.693	1.597	7.576.826.100	4.475.385
57	P-8-16-I	Neonatal, Bbl Group-5 Dengan Kongenital/Infeksi Perinatal Ringan	1.678	1.678	3.623.994.400	2.159.711
58	A-4-13-III	Infeksi Non Bakteri Berat	1.647	1.643	5.662.007.800	3.437.770
59	U-4-14-I	Penyakit Mulut Dan Gigi Ringan	1.563	1.548	5.865.478.571	3.752.705
60	O-6-12-I	Persalinan Vaginal Dengan Prosedur Selain Sterilisasi &/ Dilatasi &Kuret Ringan	1.499	1.499	3.539.573.500	2.361.290
61	A-4-13-II	Infeksi Non Bakteri Sedang	1.482	1.476	4.220.047.300	2.847.535
62	M-4-17-I	Masalah Bagian Punggung/ Pinggang Belakang Ringan	1.468	1.403	5.719.238.300	3.895.939
63	M-1-50-I	Prosedur Jaringan Lunak Ringan	1.390	1.382	6.796.402.768	4.889.498
64	N-4-13-I	Batu Urin Ringan	1.366	1.334	5.338.245.500	3.907.940
65	U-4-13-II	Peradangan Epiglottis, Telinga Tengah, Ispa Dan Laringotrakeitis Sedang	1.252	1.216	3.247.751.500	2.594.051
66	B-4-14-I	Gangguan Saluran Empedu Lain-Lain Ringan	1.234	1.190	5.080.406.900	4.117.023
67	M-1-80-I	Prosedur Anggota Tubuh Atas Ringan	1.224	1.198	10.528.314.585	8.601.564
68	V-1-14-I	Pengangkatan Prostat Melalui Uretra Ringan	1.222	1.206	10.589.272.400	8.665.526
69	A-4-14-III	Penyakit Infeksi Bakteri Dan Parasit Lain-Lain Berat	1.211	1.207	4.500.041.200	3.715.971
70	G-4-23-I	Migren Dan Sakit Kepala Lain (Ringan)	1.210	1.161	3.403.950.800	2.813.182
71	H-1-20-I	Prosedur Ekstraokuler Dan Mata Ringan	1.207	1.109	9.664.530.283	8.007.067
72	G-4-26-I	Gangguan-Penyakit Sistem Pernafasan Lain-Lain (Ringan)	1.195	1.136	4.448.284.100	3.722.413

No.	Kode INA CBGs	Nama INA CBGs	Jumlah Admisi	Jumlah Peserta	Total Biaya Klaim	Rata-Rata Biaya Per Admisi
73	I-4-12-III	Kegagalan Jantung Berat	1.194	1.133	6.012.957.900	5.035.978
74	D-4-13-II	Gangguan Sel Darah Merah Selain Krisis Anemia Sel Sickel Sedang	1.178	1.116	4.964.103.500	4.214.010
75	M-4-21-I	Diagnosis Sistem Muskuloskeletal & Jaringan Penghubung Lain-Lain (Ringan)	1.159	1.143	3.121.837.300	2.693.561
76	I-4-10-I	Infark Myokard Akut Ringan	1.141	1.110	4.892.770.300	4.288.142
77	G-4-15-I	Kecelakaan Pembuluh Darah Otak Non Spesifik & Penyumbatan Pre-Cerebral Tanpa Infark Ringan	1.125	1.118	4.396.115.400	3.907.658
78	N-1-20-I	Prosedur Saluran Urin Atas Ringan	1.116	985	10.911.328.500	9.777.176
79	L-4-12-I	Peradangan Kulit/Cellulitis Ringan	1.097	1.082	1.832.346.800	1.670.325
80	P-8-12-I	Neonatal, Bbl Group-3 Tanpa Prosedur Mayor Ringan	1.079	1.067	8.561.210.400	7.934.393
81	I-4-16-I	Atherosklerosis Ringan	1.077	1.017	2.431.771.900	2.257.913
82	U-1-20-I	Prosedur Tenggorokan, Mulut, Hidung Dan Telinga Lain-Lain (Ringan)	1.063	1.005	6.848.945.900	6.443.035
83	J-1-20-I	Prosedur Sistem Pernafasan Non Kompleks Ringan	1.051	1.050	14.410.734.377	13.711.450
84	J-4-17-II	Penyakit Paru Obstruktif Kronis Sedang	1.050	994	4.635.457.800	4.414.722
85	W-4-14-I	Abortus Mengancam Ringan	1.005	954	1.544.211.100	1.536.528
86	J-1-20-III	Prosedur Sistem Pernafasan Non Kompleks Berat	988	984	28.439.976.469	28.785.401
87	W-4-17-I	Gangguan Postpartum Ringan	942	936	1.565.637.800	1.662.036
88	G-4-13-I	Perdarahan Intra Kranial Bukan Traumatik Ringan	920	911	2.654.460.500	2.885.283
89	B-4-13-II	Gangguan Hati Selain Tumor, Sirosis Atau Hepatitis Alkoholik Sedang	912	815	4.406.615.800	4.831.816
90	M-1-40-I	Eksisi Lokal Dan Pengangkatan Alat Fiksasi Internal Ringan	904	885	4.166.151.151	4.608.574
91	W-1-11-II	Prosedur Dilatasi, Kuret, Intrauterin & Servik Sedang	896	885	2.071.116.300	2.311.514
92	W-1-20-II	Prosedur Pada Rahim & Adneksa Sedang	869	867	8.710.188.100	10.023.231
93	J-4-20-I	Pleural Efusi Dan Pneumotorak Ringan	868	769	4.173.058.000	4.807.671
94	I-4-15-II	Gangguan Pembuluh Darah Perifer Lain-Lain (Sedang)	853	786	5.775.715.300	6.771.061

No.	Kode INA CBGs	Nama INA CBGs	Jumlah Admisi	Jumlah Peserta	Total Biaya Klaim	Rata-Rata Biaya Per Admisi
95	J-1-20-II	Prosedur Sistem Pernafasan Non Kompleks Sedang	839	832	15.410.295.500	18.367.456
96	N-1-12-II	Membuat Baru, Merevisi Dan Memindahkan Alat Dialisis Sedang	838	715	7.810.279.100	9.320.142
97	E-1-20-I	Prosedur Pada Tiroid, Paratiroid Dan Saluran Tiroglosal Ringan	815	794	6.175.857.400	7.577.739
98	U-1-12-I	Prosedur Mastoid Dan Sinus Ringan	811	799	5.608.204.700	6.915.172
99	N-4-10-III	Tumor Ginjal & Saluran Urin & Gagal Ginjal Berat	810	717	5.285.225.700	6.524.970
100	W-1-30-I	Prosedur Pada Vagina, Servik & Vulva Ringan	779	767	3.409.632.400	4.376.935
Total			456.073	437.735	1.754.687.118.004	3.847.382

Tabel 11 Kode INA CBGs dengan Total Biaya Klaim Tertinggi pada RJTL di Provinsi Banten Tahun 2019

No.	Kode INA CBGs	Nama INA CBGs	Jumlah Kunjungan	Jumlah Peserta	Total Biaya Klaim	Rata-Rata Biaya Per Kunjungan
1	Q-5-44-0	Penyakit Kronis Kecil Lain-lain	2.231.104	562.268	454.053.624.412	203.511
2	N-3-15-0	Prosedur Dialisis	283.572	4.681	247.088.066.800	871.342
3	H-2-36-0	Prosedur Operasi Katarak	20.091	14.714	144.509.464.100	7.192.746
4	M-3-16-0	Prosedur Terapi Fisik Dan Prosedur Kecil Muskuloskeletal	407.028	37.652	46.238.519.900	113.600
5	Z-3-25-0	Prosedur Ultrasound Ginekologik	143.607	86.523	44.614.942.600	310.674
6	Z-3-23-0	Prosedur Ultrasound Lain-lain	54.506	46.327	31.385.117.300	575.810
7	Q-5-42-0	Penyakit Akut Kecil Lain-Lain	162.811	129.243	30.973.751.800	190.244
8	Z-3-27-0	Perawatan Luka	111.923	78.454	21.786.638.400	194.657
9	U-3-16-0	Prosedur Pada Gigi	71.535	24.151	20.957.633.200	292.970
10	N-2-21-0	Extracorporeal Shockwave Lithotripsy (Eswl) Pada Saluran Kemih	5.025	2.898	20.930.155.800	4.165.205
11	Z-3-12-0	Prosedur Rehabilitasi	126.213	9.523	19.057.791.300	150.997
12	Z-3-16-0	Prosedur Magnetic Resonance Imaging (Mri)	6.882	6.474	15.999.913.500	2.324.893
13	Q-5-18-0	Konsultasi Atau Pemeriksaan Lain-Lain	112.804	60.275	15.604.734.600	138.335
14	D-3-10-0	Prosedur Transfusi & Terapi Sumsum Tulang	15.355	1.611	14.869.340.500	968.371
15	U-3-15-0	Prosedur Lain-Lain Pada Telinga, Hidung, Mulut Dan Tenggorokan	55.117	30.858	14.425.116.500	261.718
16	J-3-13-0	Prosedur Terapi Saluran Pernafasan	39.564	24.672	12.737.880.600	321.956
17	Z-3-19-0	Ct Scan Lain-Lain	10.338	9.268	11.744.479.300	1.136.049
18	K-5-18-0	Other Digestive System Disorders	45.357	39.017	11.519.396.900	253.972
19	H-3-12-0	Prosedur Lain-lain pada Mata	43.180	22.285	9.514.491.400	220.345
20	Z-3-18-0	Ct-Scan Kepala	9.799	9.542	9.488.542.800	968.317
21	M-3-11-0	Prosedur Diagnostik Dan Terapeutik Muskuloskeletal	21.132	9.138	8.871.409.500	419.809
22	Q-5-43-0	Penyakit Kronis Besar Lain-Lain	29.206	23.743	7.985.415.400	273.417
23	I-3-13-0	Prosedur Ekokardiografi	19.608	18.249	6.656.751.000	339.492
24	C-3-13-0	Kemoterapi Pada Tumor Payudara Atau Ovarium	5.257	961	6.288.343.700	1.196.185
25	Q-5-25-0	Gastrointestinal Akut	27.598	24.925	3.958.034.400	143.417
26	Q-5-29-0	Gagal Jantung Kongestif Dan Kondisi Jantung Lain-Lain	6.912	6.344	3.749.608.400	542.478

No.	Kode INA CBGs	Nama INA CBGs	Jumlah Kunjungan	Jumlah Peserta	Total Biaya Klaim	Rata-Rata Biaya Per Kunjungan
27	Q-5-41-0	Penyakit Akut Besar Lain-Lain	11.971	11.408	3.608.966.800	301.476
28	Q-5-12-0	Gigi	15.040	12.868	3.179.097.500	211.376
29	Q-5-32-0	Saluran Kemih Akut	10.750	9.046	2.809.560.100	261.354
30	U-3-13-0	Prosedur Diagnostik Lain-Lain Pada Telinga, Hidung, Mulut Dan Tenggorokan	8.052	4.926	2.642.701.000	328.204
31	N-3-14-0	Prosedur Kecil Endoskopi Pada Saluran Kemih	6.731	4.549	2.340.074.100	347.656
32	Z-3-24-0	Prosedur Ultrasound Pembuluh Darah	2.714	1.909	1.915.706.900	705.861
33	G-5-17-0	Other Cranial Peripheral Nerve Diseases	7.343	5.897	1.865.934.600	254.111
34	N-2-12-0	Prosedur Membuat Baru, Merevisi Dan Memindahkan Alat Dialisis	705	616	1.744.220.100	2.474.071
35	Q-5-38-0	Paru Akut	6.522	6.193	1.664.268.300	255.178
36	Z-3-26-0	Prosedur Besar Radiografi	2.167	2.120	1.583.239.000	730.613
37	Q-5-26-0	Bronkial Akut	6.573	6.258	1.323.742.400	201.391
38	H-2-35-0	Prosedur Kecil Pada Segmen Posterior Mata	623	352	1.259.246.600	2.021.263
39	I-3-14-0	Prosedur Stress Testing	4.094	3.941	1.207.610.300	294.971
40	K-3-15-0	Prosedur Endoskopi Kecil Pada Gastrointestinal Atas	1.401	1.366	1.186.961.400	847.224
41	H-2-33-0	Prosedur Kecil Pada Segmen Anterior Mata	3.513	2.294	929.299.800	264.532
42	J-3-16-0	Prosedur Uji Fungsi Paru	1.928	1.779	871.380.800	451.961
43	L-2-42-0	Prosedur Lain-Lain Pada Kulit Dan Jaringan Bawah Kulit	2.817	2.621	844.306.100	299.718
44	U-3-14-0	Prosedur Tes Fungsi Pada Telinga, Hidung, Mulut Dan Tenggorokan	2.784	2.241	805.492.600	289.329
45	Q-5-23-0	Pemeriksaan Antepartum	5.876	4.334	783.292.700	133.304
46	F-5-14-0	Psikoterapi Individu Dewasa Bukan Akut	3.935	3.398	783.186.200	199.031
47	L-3-12-0	Prosedur Kecil Pada Kulit	3.617	3.235	770.063.900	212.901
48	N-3-11-0	Prosedur Diagnostik Lain Pada Studi Saluran Kemih	1.412	1.019	761.115.700	539.034
49	Q-5-30-0	Infark Miokard Akut Dan Aritmia	1.193	1.153	754.347.200	632.311
50	K-3-13-0	Prosedur Kolonoskopi	493	475	676.509.900	1.372.231
51	K-3-16-0	Prosedur Lain-Lain Pada Gastrointestinal	1.468	1.355	674.296.800	459.330

No.	Kode INA CBGs	Nama INA CBGs	Jumlah Kunjungan	Jumlah Peserta	Total Biaya Klaim	Rata-Rata Biaya Per Kunjungan
52	Q-5-27-0	Sistem Persarafan Pusat Akut	4.436	3.691	639.568.500	144.177
53	H-3-13-0	Prosedur Diagnostik & Imaging Pada Mata	2.277	2.030	561.115.800	246.428
54	H-2-37-0	Prosedur Photokoagulasi Dan Krioterapi Pada Retina	493	394	546.293.600	1.108.101
55	C-3-18-0	Kemoterapi Pada Leukemia Akut	1.316	148	525.988.400	399.687
56	H-2-22-0	Prosedur Sedang Pada Mata	496	467	518.207.000	1.044.772
57	Q-5-40-0	Infeksi Saluran Kemih Akut	3.864	3.650	508.769.200	131.669
58	G-3-13-0	Prosedur Elektroensefalografi (Eeg)	1.477	1.426	501.608.400	339.613
59	F-5-16-0	Psikoterapi Individu Pada Kanak-Kanak Masalah Kesehatan Mental	1.788	1.491	488.522.000	273.223
60	H-2-23-0	Prosedur Kecil Pada Mata	827	726	481.981.400	582.807
61	C-3-19-0	Kemoterapi Pada Tumor Limfoma, Myeloma Atau Testis	697	111	475.758.800	682.581
62	Q-5-36-0	Kekacauan Metabolik Akut	1.215	1.094	456.317.200	375.570
63	H-3-10-0	Prosedur Laser Sedang Pada Mata	657	489	434.207.100	660.894
64	L-3-11-0	Prosedur Besar Pada Kulit	1.219	727	426.492.000	349.870
65	U-3-11-0	Prosedur Kecil Lain-Lain Pada Telinga, Hidung, Mulut Dan Tenggorokan	1.307	973	403.377.600	308.629
66	C-3-22-0	Kemoterapi Pada Tumor Metastase	212	55	385.226.700	1.817.107
67	Q-5-31-0	Fraktur	2.758	2.399	378.769.800	137.335
68	Q-5-33-0	Hematologi Akut	2.208	1.957	367.365.900	166.379
69	I-2-23-0	Prosedur Kecil Pada Pembuluh Darah	775	684	351.354.300	453.360
70	C-3-17-0	Kemoterapi Pada Tumor Kepala Atau Leher	322	78	351.062.700	1.090.257
71	Q-5-24-0	Pemeriksaan Postpartum	3.693	3.420	334.929.800	90.693
72	F-3-10-0	Terapi Shock	648	221	283.953.600	438.200
73	C-3-12-0	Kemoterapi Pada Tumor Kolon	351	56	278.511.300	793.479
74	P-9-17-0	Neonatal, Bbl Group-5	884	879	269.940.400	305.362
75	U-2-32-0	Prosedur Kecil Pada Mulut Dan Lidah	1.017	907	268.453.500	263.966
76	J-3-15-0	Prosedur Bronkoskopi	361	324	262.381.600	726.819
77	Q-5-34-0	Infeksi Virus Hiv	1.043	555	239.466.300	229.594

No.	Kode INA CBGs	Nama INA CBGs	Jumlah Kunjungan	Jumlah Peserta	Total Biaya Klaim	Rata-Rata Biaya Per Kunjungan
78	C-3-15-0	Kemoterapi Pada Tumor Melanoma, Ginjal Atau Prostat	158	19	234.747.500	1.485.744
79	I-2-22-0	Prosedur Sedang Pada Pembuluh Darah	122	110	233.488.200	1.913.838
80	C-3-23-0	Kemoterapi Pada Tumor Lain-Lain	496	165	215.352.600	434.179
81	K-2-10-0	Prosedur Kecil Pada Usus Besar Dan Kecil	252	224	186.098.400	738.486
82	C-3-20-0	Kemoterapi Pada Tumor Kulit	83	22	170.473.100	2.053.893
83	G-3-11-0	Prosedur Injeksi Pada Saraf Perifer	512	340	169.413.400	330.886
84	I-3-15-0	Prosedur Pengawasan Fungsi Kardiovaskular	501	484	160.570.900	320.501
85	G-3-12-0	Prosedur Pemeriksaan Neurologis Lain	286	242	149.233.800	521.797
86	Z-3-28-0	Imaging Payudara	198	191	143.290.900	723.691
87	J-2-21-0	Prosedur Ventilasi Mekanikal Jangka Pendek	90	90	136.340.100	1.514.890
88	K-3-10-0	Prosedur Kecil Lain-Lain Pada Gastrointestinal	548	401	136.074.700	248.311
89	U-3-10-0	Prosedur Sedang Lain-Lain Pada Telinga, Hidung, Mulut Dan Tenggorokan	389	309	128.639.800	330.694
90	D-2-22-0	Prosedur Kecil Pada Nodul Limpa Dan Tymus	408	401	122.846.500	301.094
91	M-2-52-0	Prosedur Kecil Pada Jaringan Lunak	279	275	122.652.100	439.613
92	Q-5-35-0	Infeksi Akut	278	271	122.043.000	439.004
93	Z-3-13-0	Prosedur Kecil Pelayanan Penunjang Lain-Lain	665	157	116.282.300	174.861
94	M-3-15-0	Prosedur Aplikasi Casts Dan Splints	406	312	114.859.700	282.906
95	Q-5-37-0	Cardiac Arrest, Respiratory Arrest & Shock	414	414	111.797.700	270.043
96	H-3-11-0	Prosedur Kecil Pada Ekstraokuler	401	389	105.407.900	262.863
97	U-2-25-0	Prosedur Pada Telinga Tengah	317	270	104.307.700	329.046
98	W-3-12-0	Prosedur Kecil Ginekologi	364	190	103.840.200	285.275
99	Z-3-22-0	Imaging Kontras Lain-Lain	186	185	97.665.100	525.081
100	M-2-10-0	Prosedur Rekontruksi Tulang Kranial Dan Wajah	84	83	94.716.300	1.127.575
Total			4.223.024	1.413.645	1.286.013.549.712	304.524

Tabel 12 Kode INA CBGs dengan Total Biaya Klaim Tertinggi pada RITL di Provinsi Banten Tahun 2019


No.	Kode INA CBGs	Nama INA CBGs	Jumlah Admisi	Jumlah Peserta	Total Biaya Klaim	Rata-Rata Biaya Per Admisi
1	O-6-10-I	Operasi Pembedahan Caesar Ringan	53.743	53.727	304.106.426.600	5.658.531
2	P-8-17-I	Neonatal, Bbl Group-5 Tanpa Prosedur Mayor Ringan	37.985	37.558	145.786.622.000	3.838.005
3	A-4-14-I	Penyakit Infeksi Bakteri Dan Parasit Lain-Lain Ringan	28.097	27.244	72.391.710.100	2.576.493
4	A-4-13-I	Infeksi Non Bakteri Ringan	35.831	35.382	70.747.049.800	1.974.465
5	I-1-40-I	Prosedur Kardiovaskular Perkutan Ringan	2.343	1.999	53.026.193.500	22.631.751
6	K-4-17-I	Nyeri Abdomen & Gastroenteritis Lain-Lain (Ringan)	27.346	26.180	48.221.175.700	1.763.372
7	J-4-16-I	Simple Pneumonia & Whooping Cough Ringan	11.890	11.106	47.806.892.300	4.020.765
8	O-6-10-II	Operasi Pembedahan Caesar Sedang	5.792	5.787	34.200.382.500	5.904.762
9	L-1-50-I	Prosedur Pada Payudara Ringan	5.231	4.880	31.684.173.300	6.057.001
10	L-1-40-I	Prosedur Pada Kulit, Jaringan Bawah Kulit Dan Payudara Ringan	6.655	6.600	30.674.787.800	4.609.284
11	K-4-18-I	Diagnosis Sistem Pencernaan Lain-Lain (Ringan)	19.327	18.417	29.130.476.900	1.507.243
12	J-1-20-III	Prosedur Sistem Pernafasan Non Kompleks Berat	988	984	28.439.976.469	28.785.401
13	N-1-40-I	Prosedur Pada Uretra Dan Transuretra Ringan	3.529	3.110	28.042.391.100	7.946.271
14	J-1-02-III	Ventilasi Mekanikal Long Term Tanpa Trakeostomi Berat	399	399	27.783.180.830	69.632.032
15	K-1-14-I	Prosedur Hernia Inguinal Dan Femoral Ringan	5.113	5.033	27.494.998.200	5.377.469
16	J-4-15-I	Peradangan Dan Infeksi Pernafasan Ringan	5.661	5.344	25.345.088.200	4.477.140
17	P-8-13-I	Neonatal, Bbl Group-4 Tanpa Prosedur Mayor Ringan	4.360	4.291	24.658.657.400	5.655.655
18	D-4-13-I	Gangguan Sel Darah Merah Selain Krisis Anemia Sel Sickle Ringan	7.410	5.301	23.766.048.100	3.207.294
19	E-4-10-I	Penyakit Kencing Manis & Gangguan Nutrisi/ Metabolik Ringan	5.925	5.497	23.558.997.200	3.976.202
20	W-1-20-I	Prosedur Pada Rahim & Adneksa Ringan	2.952	2.932	23.310.736.300	7.896.591
21	I-1-40-II	Prosedur Kardiovaskular Perkutan Sedang	545	528	22.622.636.400	41.509.425
22	O-6-13-I	Persalinan Vaginal Ringan	12.502	12.494	22.272.649.300	1.781.527

No.	Kode INA CBGs	Nama INA CBGs	Jumlah Admisi	Jumlah Peserta	Total Biaya Klaim	Rata-Rata Biaya Per Admisi
23	G-4-14-II	Kecelakaan Pembuluh Darah Otak Dengan Infark Sedang	2.694	2.641	19.985.750.100	7.418.615
24	K-1-13-I	Prosedur Appendik Ringan	5.451	5.449	19.927.503.900	3.655.752
25	N-4-10-II	Tumor Ginjal & Saluran Urin & Gagal Ginjal Sedang	4.588	2.771	19.877.482.800	4.332.494
26	G-4-14-I	Kecelakaan Pembuluh Darah Otak Dengan Infark Ringan	3.769	3.679	19.795.052.900	5.252.070
27	W-1-11-I	Prosedur Dilatasi, Kuret, Intrauterin & Servik Ringan	9.209	9.078	18.562.075.300	2.015.645
28	U-4-13-I	Peradangan Epiglottis, Telinga Tengah, Ispa Dan Laringotrakeitis Ringan	8.012	7.850	18.064.495.500	2.254.680
29	I-4-12-I	Kegagalan Jantung Ringan	4.804	4.277	16.592.083.600	3.453.806
30	J-1-20-II	Prosedur Sistem Pernafasan Non Kompleks Sedang	839	832	15.410.295.500	18.367.456
31	B-4-13-I	Gangguan Hati Selain Tumor, Sirosis Atau Hepatitis Alkoholik Ringan	3.847	3.707	15.278.745.000	3.971.600
32	J-1-20-I	Prosedur Sistem Pernafasan Non Kompleks Ringan	1.051	1.050	14.410.734.377	13.711.450
33	W-4-16-I	Gangguan Antepartum Ringan	6.027	5.329	14.347.586.900	2.380.552
34	K-1-50-I	Prosedur Anal Ringan	2.506	2.446	14.132.698.100	5.639.544
35	J-4-17-I	Penyakit Paru Obstruktif Kronis Ringan	3.827	3.274	13.623.266.400	3.559.777
36	I-1-15-I	Kateterisasi Jantung Ringan	2.373	2.351	13.241.639.700	5.580.126
37	I-4-15-I	Gangguan Pembuluh Darah Perifer Lain-Lain (Ringan)	2.569	2.387	12.847.392.800	5.000.931
38	G-4-22-I	Serangan Kejang Ringan	4.255	3.762	12.803.259.300	3.008.992
39	M-1-04-I	Prosedur Pada Sendi Tungkai/ Anggota Tubuh Bagian Bawah Mayor (Ringan)	428	411	12.225.066.600	28.563.240
40	I-4-12-II	Kegagalan Jantung Sedang	2.875	2.593	12.038.030.100	4.187.141
41	U-1-15-I	Prosedur Tonsil & Adenoid Ringan	2.650	2.646	11.540.562.500	4.354.929
42	E-4-10-II	Penyakit Kencing Manis & Gangguan Nutrisi/ Metabolik Sedang	2.026	1.904	11.170.897.600	5.513.770
43	W-1-10-I	Prosedur Aborsi Ringan	5.773	5.721	10.997.004.400	1.904.903
44	N-1-20-I	Prosedur Saluran Urin Atas Ringan	1.116	985	10.911.328.500	9.777.176
45	N-1-12-I	Membuat Baru, Merevisi Dan Memindahkan Alat Dialisis Ringan	2.157	1.424	10.690.147.400	4.956.026
46	V-1-14-I	Pengangkatan Prostat Melalui Uretra Ringan	1.222	1.206	10.589.272.400	8.665.526

No.	Kode INA CBGs	Nama INA CBGs	Jumlah Admisi	Jumlah Peserta	Total Biaya Klaim	Rata-Rata Biaya Per Admisi
47	O-6-13-II	Persalinan Vaginal Sedang	5.090	5.086	10.566.441.500	2.075.922
48	M-1-80-I	Prosedur Anggota Tubuh Atas Ringan	1.224	1.198	10.528.314.585	8.601.564
49	J-4-16-II	Simple Pneumonia & Whooping Cough Sedang	1.855	1.802	10.384.807.000	5.598.279
50	H-1-20-I	Prosedur Ektraokuler Dan Mata Ringan	1.207	1.109	9.664.530.283	8.007.067
51	J-4-15-II	Peradangan Dan Infeksi Pernafasan Sedang	1.820	1.751	9.656.961.300	5.306.023
52	K-4-18-II	Diagnosis Sistem Pencernaan Lain-Lain (Sedang)	3.673	3.466	8.862.553.400	2.412.892
53	W-1-20-II	Prosedur Pada Rahim & Adneksa Sedang	869	867	8.710.188.100	10.023.231
54	P-8-12-I	Neonatal, Bbl Group-3 Tanpa Prosedur Mayor Ringan	1.079	1.067	8.561.210.400	7.934.393
55	J-4-21-I	Gejala, Tanda Dan Diagnosis Sistem Pernafasan Lain-Lain (Ringan)	2.727	2.674	8.518.179.700	3.123.645
56	D-1-20-I	Other Procedures Of Blood And Blood Forming Organs	1.750	1.735	8.257.315.700	4.718.466
57	P-8-08-I	Neonatal, Berat Badan Lahir Group-5 Dengan Sindroma Distres Pernafasan Ringan	1.856	1.837	8.166.326.400	4.399.960
58	N-1-12-II	Membuat Baru, Merevisi Dan Memindahkan Alat Dialisis Sedang	838	715	7.810.279.100	9.320.142
59	A-4-14-II	Penyakit Infeksi Bakteri Dan Parasit Lain-Lain Sedang	2.541	2.510	7.791.453.300	3.066.294
60	J-1-02-II	Ventilasi Mekanikal Long Term Tanpa Trakeostomi Sedang	187	187	7.694.441.827	41.146.748
61	I-4-20-I	Angina Pektoris Dan Nyeri Dada Ringan	1.693	1.597	7.576.826.100	4.475.385
62	M-1-70-I	Prosedur Lutut Dan Tungkai Bawah Selain Kaki (Ringan)	432	418	7.290.832.112	16.876.926
63	N-4-12-I	Infeksi Ginjal Dan Saluran Urin Ringan	2.686	2.619	6.999.910.000	2.606.072
64	U-1-20-I	Prosedur Tenggorokan, Mulut, Hidung Dan Telinga Lain-Lain (Ringan)	1.063	1.005	6.848.945.900	6.443.035
65	M-1-50-I	Prosedur Jaringan Lunak Ringan	1.390	1.382	6.796.402.768	4.889.498
66	E-4-11-I	Hipovolemia & Gangguan Elektrolit Ringan	2.256	2.006	6.582.130.100	2.917.611
67	J-4-18-I	Asthma & Bronkiolitis Ringan	2.533	2.331	6.200.104.500	2.447.732
68	E-1-20-I	Prosedur Pada Tiroid, Paratiroid Dan Saluran Tiroglosal Ringan	815	794	6.175.857.400	7.577.739
69	I-4-12-III	Kegagalan Jantung Berat	1.194	1.133	6.012.957.900	5.035.978

No.	Kode INA CBGs	Nama INA CBGs	Jumlah Admisi	Jumlah Peserta	Total Biaya Klaim	Rata-Rata Biaya Per Admisi
70	J-1-01-III	Ventilasi Mekanikal Long Term Dengan Trakeostomi Berat	76	75	5.891.075.900	77.514.157
71	I-1-40-III	Prosedur Kardiovaskular Perkutan Berat	116	115	5.881.129.700	50.699.394
72	U-4-14-I	Penyakit Mulut Dan Gigi Ringan	1.563	1.548	5.865.478.571	3.752.705
73	Z-4-12-I	Faktor-Faktor Yang Mempengaruhi Status Kesehatan Lain-Lain (Ringan)	3.596	3.419	5.803.180.300	1.613.788
74	N-4-10-I	Tumor Ginjal & Saluran Urin & Gagal Ginjal Ringan	1.711	1.485	5.799.897.800	3.389.771
75	I-4-15-II	Gangguan Pembuluh Darah Perifer Lain-Lain (Sedang)	853	786	5.775.715.300	6.771.061
76	M-4-17-I	Masalah Bagian Punggung/ Pinggang Belakang Ringan	1.468	1.403	5.719.238.300	3.895.939
77	A-4-13-III	Infeksi Non Bakteri Berat	1.647	1.643	5.662.007.800	3.437.770
78	G-4-14-III	Kecelakaan Pembuluh Darah Otak Dengan Infark Berat	615	609	5.634.970.400	9.162.553
79	U-1-12-I	Prosedur Mastoid Dan Sinus Ringan	811	799	5.608.204.700	6.915.172
80	K-4-17-II	Nyeri Abdomen & Gastroenteritis Lain-Lain (Sedang)	2.378	2.335	5.467.962.700	2.299.396
81	N-4-13-I	Batu Urin Ringan	1.366	1.334	5.338.245.500	3.907.940
82	I-4-17-I	Hipertensi Ringan	2.590	2.521	5.298.998.900	2.045.946
83	N-4-10-III	Tumor Ginjal & Saluran Urin & Gagal Ginjal Berat	810	717	5.285.225.700	6.524.970
84	I-4-10-II	Infark Myokard Akut Sedang	671	660	5.201.607.700	7.752.023
85	I-4-10-III	Infark Myokard Akut Berat	473	469	5.128.018.100	10.841.476
86	B-4-14-I	Gangguan Saluran Empedu Lain-Lain Ringan	1.234	1.190	5.080.406.900	4.117.023
87	E-4-10-III	Penyakit Kencing Manis & Gangguan Nutrisi/ Metabolik Berat	731	712	5.055.368.600	6.915.689
88	G-1-10-I	Kraniotomi Ringan	288	255	4.969.131.650	17.253.929
89	D-4-13-II	Gangguan Sel Darah Merah Selain Krisis Anemia Sel Sickle Sedang	1.178	1.116	4.964.103.500	4.214.010
90	I-4-10-I	Infark Myokard Akut Ringan	1.141	1.110	4.892.770.300	4.288.142
91	G-1-30-I	Prosedur Tulang Belakang Ringan	345	312	4.793.917.600	13.895.413
92	M-1-30-I	Prosedur Kaki Ringan	556	538	4.709.316.300	8.469.993
93	J-4-17-II	Penyakit Paru Obstruktif Kronis Sedang	1.050	994	4.635.457.800	4.414.722
94	M-1-03-I	Spinal Fusion Procedures	169	168	4.621.232.100	27.344.569
95	U-4-11-I	Dysequilibrium Ringan	2.732	2.634	4.575.294.500	1.674.705

No.	Kode INA CBGs	Nama INA CBGs	Jumlah Admisi	Jumlah Peserta	Total Biaya Klaim	Rata-Rata Biaya Per Admisi
96	N-1-30-I	Prosedur Kandung Kemih Dan Saluran Urin Bawah Ringan	553	537	4.528.747.800	8.189.417
97	A-4-14-III	Penyakit Infeksi Bakteri Dan Parasit Lain-Lain Berat	1.211	1.207	4.500.041.200	3.715.971
98	V-1-12-I	Prosedur Pada Skrotum Dan Prostat Komplek-Moderat (Ringan)	532	524	4.495.070.100	8.449.380
99	G-4-26-I	Gangguan-Penyakit Sistem Pernafasan Lain-Lain (Ringan)	1.195	1.136	4.448.284.100	3.722.413
100	K-1-40-I	Prosedur Sistem Pencernaan Lain-Lain (Ringan)	598	592	4.443.652.000	7.430.856
Total			442.727	424.798	1.839.864.342.872	4.155.754



STATISTIK JKN 2015-2019

Fakta dan Data Capaian Program Jaminan Kesehatan Nasional

Buku ini berisi fakta dan data obyektif tentang capaian **Program Jaminan Kesehatan Nasional selama 2015-2019** yang dikompilasi dari data server SQL BPJS Kesehatan. Buku yang diterbitkan bersama Dewan Jaminan Sosial Nasional Buku dan BPJS Kesehatan ini diniatkan sebagai sumber informasi dasar bagi masyarakat yang berminat melakukan telaah dan evaluasi lebih mendalam tentang penyelenggaraan jaminan kesehatan di Indonesia.

DJSN mendedikasikan buku ini sebagai bentuk pertanggungjawaban publik atas tugas monitoring yang diembannya. BPJS Kesehatan menjadikan buku ini sebagai perwujudan komitmen terhadap prinsip keterbukaan informasi publik.

Informasi yang tersedia dalam buku ini juga bisa dijadikan sebagai dasar bagi pelaku bisnis di dunia kesehatan untuk menyesuaikan rencana usahanya. Para peneliti dapat melakukan kajian lanjutan tentang berbagai aspek layanan kesehatan. Pemerintah, baik pusat maupun daerah, juga dapat memanfaatkannya untuk perencanaan dan penyediaan jenis-jenis layanan kesehatan, termasuk perencanaan jumlah obat untuk penyakit tertentu.



Gedung Kemenko PMK (Lt. 11)
Jalan Medan Merdeka Barat No. 3
Jakarta Pusat 10110
Telp. 021 3459444
Email: contact@djsn.go.id
Website: www.djsn.go.id



BPJS Kesehatan Kantor Pusat
Jalan Letjen Suprpto
Cempaka Putih, Jakarta 10510
Telp. 021-4212938
Website: www.bpjs-kesehatan.go.id

ISBN 978-602-18863-5-9 (PDF)





BPJS Kesehatan
Badan Penyelenggara Jaminan Sosial



Fakta dan Data Capaian Program Jaminan Kesehatan Nasional

BALI

**DEWAN JAMINAN SOSIAL NASIONAL
BPJS KESEHATAN**



BALI

Fakta dan Data Capaian Program
Jaminan Kesehatan Nasional
Provinsi Bali 2015-2019

LAMPIRAN BUKU STATISTIK JKN 2015-2019

ISBN 978-602-18863-5-9 (PDF)

Diterbitkan di Jakarta oleh Dewan Jaminan Sosial Nasional (DJSN)
dan Badan Penyelenggara Jaminan Sosial (BPJS) Kesehatan

Edisi Pertama, 2021

Buku ini dapat diakses dalam laman DJSN dan dapat
disebarluaskan kepada siapa saja yang membutuhkannya.
Untuk akuntabilitas, semua pihak yang menggunakan informasi
yang dikutip dari buku ini harus menyebutkan sumber “DJSN dan
BPJS Kesehatan, Statistik JKN 2015-2019”, 2021 hal xxx.

STATISTIK JKN 2015-2019

Fakta dan Data Capaian Program Jaminan Kesehatan Nasional

Tim Penyusun

PENANGGUNG JAWAB

Tb. Achmad Choesni (Ketua DJSN)

Fachmi Idris (Direktur Utama BPJS Kesehatan Masa Jabatan Tahun 2016-2021)

Ali Ghufron Mukti (Direktur Utama BPJS Kesehatan Masa Jabatan Tahun 2021-2026)

KETUA TIM

Asih Eka Putri (Anggota DJSN)

TIM ANALISIS DAN PENULISAN STATISTIK JKN 2014-2018

Hasbullah Thabrany (Tenaga Ahli DJSN)

Royasia Viki Ramadani (CHEPS/Tenaga Ahli DJSN)

Eviati Adawiyah (Tenaga Ahli DJSN)

Athi Rahmawati (Sekretariat DJSN)

Bayu Widyo Sasongko (PPJK Kementerian Kesehatan)

Retno Pujisubekti (TNP2K)

Citra Jaya (BPJS Kesehatan)

Norrasta Ulil Albab (BPJS Kesehatan)

Erzan Dhanalvin (BPJS Kesehatan)

Nilna Rahmi Isna (BPJS Kesehatan)

Yufan Putri (PKMK, Universitas Gadjah Mada)

TIM ANALISIS DAN PENULISAN STATISTIK JKN 2015-2019

Royasia Viki Ramadani (Tenaga Ahli DJSN/HFA Thinkwell)

Athi Rahmawati (Sekretariat DJSN)

Ery Setiawan (Tenaga Ahli DJSN/HFA Thinkwell)

Jusran Mawardi (BPJS Kesehatan)

Citra Jaya (BPJS Kesehatan)

Tria Sofa Purnama (BPJS Kesehatan)

Paramita Diani (BPJS Kesehatan)

Frizco Surgaria BS (BPJS Kesehatan)

Ricky Radius (Sekretariat DJSN)

Wenny Kartika Ayuningtyas (Sekretariat DJSN)

PENYUNTING

Hasbullah Thabrany

Prih Sarnianto



Penerbit

DEWAN JAMINAN SOSIAL NASIONAL

Gedung Kemenko PMK (Lt. 11)

Jalan Medan Merdeka Barat No. 3 Jakarta Pusat 10110



Kata Pengantar

Dewan Jaminan Sosial Nasional (DJSN) dan BPJS Kesehatan kembali menghadirkan buku Statistik JKN. Edisi kali ini mengungkap data dan fakta penyelenggaraan Program Jaminan Kesehatan Nasional (JKN) dalam kurun waktu lima tahun, mulai 2015 hingga tahun 2019.

Data dan fakta JKN ditampilkan melalui delapan indikator yaitu kepesertaan, iuran, fasilitas kesehatan, angka akses, angka konsumsi, rerata biaya satuan klaim, hasil (*outcome*) pengobatan dan distribusi penyakit. Data bersumber dari data rutin peserta yang terdaftar di BPJS Kesehatan yakni 157 juta jiwa (2015), 172 juta jiwa (2016), 188 juta jiwa (2017), 208 juta jiwa (2018), dan 224 juta jiwa (2019). Informasi tentang pemanfaatan pelayanan kesehatan diolah dari 1,5 miliar klaim, 1,4 miliar kunjungan rajal, 65 juta kunjungan rawat inap selama kurun waktu lima tahun.

Statistik JKN edisi kali ini dilengkapi dengan informasi JKN di 34 provinsi dalam lembaran terpisah untuk masing-masing provinsi. Pada buku ini ditampilkan lampiran informasi JKN di Provinsi Bali yang terdiri dari data tahun 2019 dengan indikator (1) Distribusi hasil pengobatan, (2) Distribusi 100 penyakit kunjungan terbanyak menurut diagnosis primer, (3) Distribusi 100 penyakit kunjungan terbanyak menurut kode INA CBGs, dan (4) Distribusi 100 penyakit biaya tertinggi menurut kode INA CBGs.

Publikasi ini diharapkan dapat memenuhi kebutuhan informasi tentang penyelenggaraan JKN di tingkat nasional hingga provinsi dan kabupaten/kota. Informasi dalam buku ini menjadi rujukan obyektif dalam pemantauan, pelaksanaan evaluasi dan penilaian keberhasilan program JKN. Kami mengucapkan terima kasih kepada seluruh pihak yang telah berkontribusi dalam penyusunan Buku Statistik JKN 2015-2019 hingga dapat diterbitkan.

Jakarta, Juni 2021

Ketua Kelompok Kerja
Pengolahan dan Analisis Data JKN 2015-2019

dr. Asih Eka Putri, MPPM, MM



Daftar Isi

	Hal
Kata Pengantar	v
Daftar Isi	vii
Tabel 1 Distribusi Hasil Pengobatan RJTL Menurut Hak Kelas Perawatan	1
Tabel 2 Distribusi Hasil Pengobatan RJTL Menurut Segmen Kepesertaan	1
Tabel 3 Distribusi Hasil Pengobatan RITL Menurut Hak Kelas Perawatan	1
Tabel 4 Distribusi Hasil Pengobatan RITL Menurut Segmen	1
Tabel 5 Diagnosis Primer dengan Kunjungan Terbanyak pada Pelayanan RJTP	2
Tabel 6 Diagnosis Primer dengan Kunjungan Terbanyak pada Pelayanan RITP	5
Tabel 7 Diagnosis Primer dengan Kunjungan Terbanyak pada Pelayanan RJTL	8
Tabel 8 Diagnosis Primer dengan Kunjungan Terbanyak pada Pelayanan RITL	11
Tabel 9 Kode INA CBGs Kunjungan Terbanyak pada RJTL	14
Tabel 10 Kode INA CBGs Kunjungan Terbanyak pada RITL	18
Tabel 11 Kode INA CBGs dengan Total Biaya Klaim Tertinggi pada RJTL	22
Tabel 12 Kode INA CBGs dengan Total Biaya Klaim Tertinggi pada RITL	26



Tabel 1 Distribusi Hasil Pengobatan RJTL Menurut Hak Kelas Perawatan di Provinsi Bali Tahun 2019

Hak Kelas		Meninggal	Pulang Paksa	Rujuk	Sehat	Tidak Tahu	Total
1	%	0,03	0,00	1,26	98,64	0,07	100
2	%	0,03	0,00	1,29	98,59	0,09	100
3	%	0,06	0,02	1,53	98,37	0,03	100
Seluruh Kelas	N	1.051	239	35.650	2.542.855	1.485	2.581.280
	%	0,04	0,01	1,38	98,51	0,06	100

Tabel 2 Distribusi Hasil Pengobatan RJTL Menurut Segmen di Provinsi Bali Tahun 2019

Segmen		Meninggal	Pulang Paksa	Rujuk	Sehat	Tidak Tahu	Total
PBI APBN	%	0,06	0,01	1,62	98,29	0,01	100
PBI APBD	%	0,07	0,03	1,47	98,42	0,01	100
PPU	%	0,02	0,00	1,26	98,63	0,08	100
PBPU	%	0,04	0,00	1,45	98,44	1,37	101,30
BP	%	0,04	0,01	1,09	98,80	0,08	100,02
Seluruh Segmen	N	1.051	239	35.650	2.542.855	1.485	2.581.280
	%	0,04	0,01	1,38	98,51	0,06	100

Tabel 3 Distribusi Hasil Pengobatan RITL Menurut Hak Kelas Perawatan di Provinsi Bali Tahun 2019

Hak Kelas		Meninggal	Pulang Paksa	Rujuk	Sehat	Tidak Tahu	Total
1	%	4,07	0,07	1,43	94,39	0,04	100
2	%	2,19	0,07	1,03	96,68	0,04	100
3	%	5,05	0,13	1,45	93,36	0,02	100
Seluruh Kelas	N	10.055	249	3.330	238.810	70	252.514
	%	3,98	0,10	1,32	94,57	0,03	100

Tabel 4 Distribusi Hasil Pengobatan RITL Menurut Segmen di Provinsi Bali Tahun 2019

Segmen		Meninggal	Pulang Paksa	Rujuk	Sehat	Tidak Tahu	Total
PBI APBN	%	5,17	0,13	1,36	93,33	0,01	100
PBI APBD	%	5,52	0,15	1,51	92,81	0,01	100
PPU	%	1,62	0,06	0,98	97,30	0,04	100
PBPU	%	4,23	0,09	1,48	94,17	0,19	100,16
BP	%	8,97	0,11	1,94	88,95	0,02	99,99
Seluruh Segmen	N	10.055	249	3.330	238.810	70	252.514
	%	3,98	0,10	1,32	94,57	0,03	100

Tabel 5 Diagnosis Primer dengan Kunjungan Terbanyak pada Pelayanan RJTP Tahun 2019 di Provinsi Bali

No.	Kode ICD X	Diagnosis Primer	Jumlah Kunjungan	Jumlah Peserta
1	J069	Acute upper respiratory infection, unspecified	260.169	180.465
2	J00	Acute nasopharyngitis [common cold]	231.905	165.339
3	I10	Essential (primary) hypertension	185.553	65.717
4	R509	Fever, unspecified	155.501	119.607
5	J029	Acute pharyngitis, unspecified	137.805	106.155
6	K30	Dyspepsia	89.035	71.612
7	R51	Headache	79.093	65.028
8	M791	Myalgia	73.832	58.709
9	E11	Non-insulin-dependent diabetes mellitus	63.125	21.758
10	A09	Diarrhoea and gastroenteritis of presumed infectious origin	60.476	53.802
11	J02	Acute pharyngitis	58.079	47.992
12	K041	Necrosis of pulp	56.277	30.202
13	K040	Pulpitis	49.581	31.461
14	T141	Open wound of unspecified body region	41.654	22.837
15	K297	Gastritis, unspecified	39.037	31.389
16	M545	Low back pain	33.995	26.438
17	R05	Cough	31.989	27.144
18	J06	Acute upper respiratory infections of multiple and unspecified sites	29.091	22.320
19	K006	Disturbances in tooth eruption	28.435	19.880
20	J45	Asthma	28.325	15.980
21	Z098	Follow-up examination after other treatment for other conditions	26.398	11.528
22	I11	Hypertensive heart disease	26.393	13.853
23	M13	Other arthritis	26.028	17.734
24	L309	Dermatitis, unspecified	24.095	20.277
25	L23	Allergic contact dermatitis	23.129	19.755
26	L239	Allergic contact dermatitis, unspecified cause	22.740	18.707
27	E119	Non-insulin-dependent diabetes mellitus without complications	22.459	8.433
28	R53	Malaise and fatigue	21.961	18.639
29	R50	Fever of other and unknown origin	21.586	19.290
30	K047	Periapical abscess without sinus	21.551	17.341
31	Z48	Other surgical follow-up care	21.497	12.370
32	K021	Caries of dentine	18.894	13.548
33	H527	Disorder of refraction, unspecified	18.347	17.016
34	L029	Cutaneous abscess, furuncle and carbuncle, unspecified	18.030	11.367
35	I15	Secondary hypertension	16.956	9.439
36	E10	Insulin-dependent diabetes mellitus	15.827	8.044

No.	Kode ICD X	Diagnosis Primer	Jumlah Kunjungan	Jumlah Peserta
37	H10	Conjunctivitis	15.512	14.426
38	K053	Chronic periodontitis	15.313	12.424
39	Z489	Surgical follow-up care, unspecified	14.630	8.558
40	K052	Acute periodontitis	14.407	11.727
41	Z309	Contraceptive management, unspecified	14.279	7.379
42	L30	Other dermatitis	14.271	12.389
43	T14	Injury of unspecified body region	14.258	9.315
44	M069	Rheumatoid arthritis, unspecified	14.203	9.402
45	J039	Acute tonsillitis, unspecified	13.916	12.241
46	G40	Epilepsy	13.442	4.114
47	I25	Chronic ischaemic heart disease	12.983	6.665
48	W54	Bitten or struck by dog	12.904	9.629
49	J459	Asthma, unspecified	12.781	7.951
50	H814	Vertigo of central origin	12.389	10.584
51	L20	Atopic dermatitis	12.347	10.588
52	Z392	Routine postpartum follow-up	11.658	5.818
53	T140	Superficial injury of unspecified body region	11.560	7.604
54	Z34	Supervision of normal pregnancy	11.542	7.429
55	N18	Chronic kidney disease	10.907	3.941
56	M139	Arthritis, unspecified	10.852	8.094
57	R104	Other and unspecified abdominal pain	10.582	9.735
58	Z349	Supervision of normal pregnancy, unspecified	10.474	6.353
59	F20	Schizophrenia	10.257	3.352
60	L02	Cutaneous abscess, furuncle and carbuncle	10.098	7.373
61	I500	Congestive heart failure	10.094	5.545
62	E118	Non-insulin-dependent diabetes mellitus with unspecified complications	9.676	5.629
63	K291	Other acute gastritis	9.610	7.403
64	R11	Nausea and vomiting	9.314	8.907
65	H25	Senile cataract	9.285	7.040
66	Z30	Contraceptive management	9.184	5.896
67	I50	Heart failure	9.154	5.394
68	I159	Secondary hypertension, unspecified	8.920	4.938
69	Z36	Antenatal screening	8.846	5.352
70	J03	Acute tonsillitis	8.807	8.017
71	N390	Urinary tract infection, site not specified	8.788	7.768
72	N40	Hyperplasia of prostate	8.471	4.249
73	R42	Dizziness and giddiness	8.297	6.567
74	H109	Conjunctivitis, unspecified	8.221	7.673
75	G44	Other headache syndromes	8.215	7.592

No.	Kode ICD X	Diagnosis Primer	Jumlah Kunjungan	Jumlah Peserta
76	I639	Cerebral infarction, unspecified	8.212	4.511
77	K29	Gastritis and duodenitis	7.989	7.181
78	G442	Tension-type headache	7.798	6.736
79	A15	Respiratory tuberculosis, bacteriologically and histologically confirmed	7.747	2.524
80	J068	Other acute upper respiratory infections of multiple sites	7.696	5.920
81	I119	Hypertensive heart disease without (congestive) heart failure	7.695	3.844
82	M10	Gout	7.511	5.825
83	K083	Retained dental root	7.316	6.010
84	I64	Stroke, not specified as haemorrhage or infarction	7.307	3.655
85	H813	Other peripheral vertigo	7.288	6.319
86	L209	Atopic dermatitis, unspecified	7.286	6.201
87	K051	Chronic gingivitis	7.280	6.689
88	T149	Injury, unspecified	7.240	4.169
89	Z369	Antenatal screening, unspecified	7.191	4.295
90	Z00	General examination and investigation of persons without complaint and reported diagnosis	7.064	6.439
91	K05	Gingivitis and periodontal diseases	7.003	6.048
92	K042	Pulp degeneration	6.993	4.254
93	M19	Other arthrosis	6.939	5.628
94	Z308	Other contraceptive management	6.591	3.603
95	H60	Otitis externa	6.482	6.083
96	J449	Chronic obstructive pulmonary disease, unspecified	6.443	3.657
97	L50	Urticaria	6.420	5.946
98	J40	Bronchitis, not specified as acute or chronic	6.354	5.152
99	I110	Hypertensive heart disease with (congestive) heart failure	6.327	3.526
100	K045	Chronic apical periodontitis	6.315	5.019
Total			2.697.782	1.855.471

Tabel 6 Diagnosis Primer dengan Kunjungan Terbanyak pada Pelayanan RITP Tahun 2019 di Provinsi Bali

No.	Kode ICD X	Diagnosis Primer	Jumlah Admisi	Jumlah Peserta
1	O809	Single spontaneous delivery, unspecified	5.585	5.498
2	O80	Single spontaneous delivery	2.294	2.250
3	R509	Fever, unspecified	728	713
4	O800	Spontaneous vertex delivery	657	651
5	A09	Diarrhoea and gastroenteritis of presumed infectious origin	493	474
6	A010	Typhoid fever	487	479
7	A91	Dengue haemorrhagic fever	312	309
8	K30	Dyspepsia	303	291
9	A01	Typhoid and paratyphoid fevers	278	273
10	I10	Essential (primary) hypertension	214	210
11	A90	Dengue fever [classical dengue]	212	208
12	O808	Other single spontaneous delivery	181	179
13	R50	Fever of other and unknown origin	155	155
14	R11	Nausea and vomiting	148	146
15	R560	Febrile convulsions	128	128
16	Z370	Single live birth	126	119
17	J00	Acute nasopharyngitis [common cold]	112	111
18	K297	Gastritis, unspecified	103	99
19	O000	Abdominal pregnancy	100	99
20	Z34	Supervision of normal pregnancy	99	94
21	E11	Non-insulin-dependent diabetes mellitus	97	93
22	H814	Vertigo of central origin	96	94
23	O679	Intrapartum haemorrhage, unspecified	78	76
24	O801	Spontaneous breech delivery	72	72
25	Z37	Outcome of delivery	69	69
26	J069	Acute upper respiratory infection, unspecified	65	64
27	O211	Hyperemesis gravidarum with metabolic disturbance	63	55
28	R42	Dizziness and giddiness	62	59
29	Z392	Routine postpartum follow-up	59	57
30	J45	Asthma	58	55
31	R10	Abdominal and pelvic pain	57	57
32	J02	Acute pharyngitis	51	51
33	J029	Acute pharyngitis, unspecified	49	49
34	A090	Other and unspecified gastroenteritis and colitis of infectious origin	49	49
35	R51	Headache	46	45
36	R56	Convulsions, not elsewhere classified	43	41

No.	Kode ICD X	Diagnosis Primer	Jumlah Admisi	Jumlah Peserta
37	J06	Acute upper respiratory infections of multiple and unspecified sites	41	41
38	J44	Other chronic obstructive pulmonary disease	39	36
39	Z39	Postpartum care and examination	37	37
40	A099	Gastroenteritis and colitis of unspecified origin	36	36
41	J189	Pneumonia, unspecified	32	32
42	O210	Mild hyperemesis gravidarum	32	31
43	H81	Disorders of vestibular function	32	30
44	R53	Malaise and fatigue	31	30
45	O089	Complication following abortion and ectopic and molar pregnancy, unspecified	30	30
46	E162	Hypoglycaemia, unspecified	30	28
47	H813	Other peripheral vertigo	30	30
48	I639	Cerebral infarction, unspecified	29	29
49	O84	Multiple delivery	28	28
50	M791	Myalgia	28	28
51	N390	Urinary tract infection, site not specified	28	28
52	I11	Hypertensive heart disease	27	27
53	O839	Assisted single delivery, unspecified	27	26
54	Z379	Outcome of delivery, unspecified	27	25
55	K29	Gastritis and duodenitis	27	25
56	J459	Asthma, unspecified	26	20
57	T630	Toxic effect of snake venom	24	24
58	K291	Other acute gastritis	24	23
59	A014	Paratyphoid fever, unspecified	23	23
60	M13	Other arthritis	23	23
61	O840	Multiple delivery, all spontaneous	22	22
62	O639	Long labour, unspecified	22	22
63	R060	Dyspnoea	22	22
64	O21	Excessive vomiting in pregnancy	21	18
65	H819	Disorder of vestibular function, unspecified	21	21
66	K040	Pulpitis	21	21
67	K520	Gastroenteritis and colitis due to radiation	21	21
68	A15	Respiratory tuberculosis, bacteriologically and histologically confirmed	20	19
69	T14	Injury of unspecified body region	20	20
70	J40	Bronchitis, not specified as acute or chronic	20	19
71	J441	Chronic obstructive pulmonary disease with acute exacerbation, unspecified	19	19
72	G44	Other headache syndromes	19	19
73	A06	Amoebiasis	18	18

No.	Kode ICD X	Diagnosis Primer	Jumlah Admisi	Jumlah Peserta
74	D649	Anaemia, unspecified	18	18
75	S899	Unspecified injury of lower leg	18	17
76	T141	Open wound of unspecified body region	18	18
77	K006	Disturbances in tooth eruption	17	17
78	Z349	Supervision of normal pregnancy, unspecified	15	15
79	J18	Pneumonia, organism unspecified	15	15
80	E10	Insulin-dependent diabetes mellitus	15	15
81	K041	Necrosis of pulp	15	15
82	Z489	Surgical follow-up care, unspecified	15	15
83	K047	Periapical abscess without sinus	14	14
84	Z32	Pregnancy examination and test	14	14
85	Z340	Supervision of normal first pregnancy	14	14
86	R104	Other and unspecified abdominal pain	13	13
87	I64	Stroke, not specified as haemorrhage or infarction	13	13
88	S06	Intracranial injury	13	13
89	T63	Toxic effect of contact with venomous animals	13	13
90	G40	Epilepsy	13	13
91	Z48	Other surgical follow-up care	13	13
92	R19	Other symptoms and signs involving the digestive system and abdomen	13	13
93	N18	Chronic kidney disease	12	12
94	I50	Heart failure	12	12
95	R508	Other specified fever	12	12
96	L982	Febrile neutrophilic dermatosis [Sweet]	11	11
97	Z038	Observation for other suspected diseases and conditions	11	11
98	A060	Acute amoebic dysentery	11	11
99	J128	Other viral pneumonia	11	11
100	D696	Thrombocytopenia, unspecified	11	11
Total			15.076	14.792

Tabel 7 Diagnosis Primer dengan Kunjungan Terbanyak pada Pelayanan RJTL Tahun 2019 di Provinsi Bali

No.	Kode ICD X	Diagnosis Primer	Jumlah Kunjungan	Jumlah Peserta
1	Z098	Follow-up examination after other treatment for other conditions	1.046.731	219.590
2	Z491	Extracorporeal dialysis	200.294	3.051
3	Z501	Other physical therapy	62.973	6.487
4	Z099	Follow-up examination after unspecified treatment for other conditions	48.783	14.979
5	K30	Dyspepsia	38.521	31.196
6	Z090	Follow-up examination after surgery for other conditions	35.493	21.832
7	Z961	Presence of intraocular lens	34.604	9.053
8	Z480	Attention to surgical dressings and sutures	27.914	14.911
9	E119	Non-insulin-dependent diabetes mellitus without complications	24.593	13.852
10	Z490	Preparatory care for dialysis	24.030	486
11	J459	Asthma, unspecified	22.503	13.183
12	I10	Essential (primary) hypertension	20.610	13.335
13	R509	Fever, unspecified	20.276	17.927
14	Z088	Follow-up examination after other treatment for malignant neoplasm	19.035	5.748
15	Z488	Other specified surgical follow-up care	17.635	10.663
16	N189	Chronic renal failure, unspecified	15.653	1.865
17	Z082	Follow-up examination after chemotherapy for malignant neoplasm	15.636	3.424
18	I251	Atherosclerotic heart disease	15.319	7.378
19	Z511	Chemotherapy session for neoplasm	14.489	2.760
20	Z093	Follow-up examination after psychotherapy	13.316	2.615
21	R104	Other and unspecified abdominal pain	13.152	11.751
22	H521	Myopia	13.036	12.444
23	I119	Hypertensive heart disease without (congestive) heart failure	12.854	8.134
24	T141	Open wound of unspecified body region	12.421	10.901
25	I500	Congestive heart failure	11.848	7.074
26	Z489	Surgical follow-up care, unspecified	11.371	7.122
27	Z510	Radiotherapy session	11.044	513
28	Z479	Orthopaedic follow-up care, unspecified	10.663	4.201
29	M545	Low back pain	10.333	6.661
30	Z038	Observation for other suspected diseases and conditions	9.866	8.765
31	J069	Acute upper respiratory infection, unspecified	9.481	8.451
32	B349	Viral infection, unspecified	8.843	7.650
33	Z359	Supervision of high-risk pregnancy, unspecified	8.712	4.815
34	N200	Calculus of kidney	8.619	4.676
35	N40	Hyperplasia of prostate	8.343	4.478

No.	Kode ICD X	Diagnosis Primer	Jumlah Kunjungan	Jumlah Peserta
36	Z478	Other specified orthopaedic follow-up care	7.917	3.136
37	G409	Epilepsy, unspecified	7.351	3.225
38	Z094	Follow-up examination after treatment of fracture	7.307	3.449
39	E149	Unspecified diabetes mellitus without complications	7.006	4.511
40	J029	Acute pharyngitis, unspecified	6.491	6.059
41	I259	Chronic ischaemic heart disease, unspecified	6.430	3.731
42	E109	Insulin-dependent diabetes mellitus without complications	6.414	3.290
43	A099	Gastroenteritis and colitis of unspecified origin	6.164	5.851
44	N390	Urinary tract infection, site not specified	6.112	5.678
45	J449	Chronic obstructive pulmonary disease, unspecified	5.640	3.654
46	H813	Other peripheral verti	5.597	4.988
47	S913	Open wound of other parts of foot	5.472	5.332
48	Z349	Supervision of normal pregnancy, unspecified	5.217	3.230
49	Z717	Human immunodeficiency virus [HIV] counselling	5.182	830
50	Z358	Supervision of other high-risk pregnancies	5.108	2.587
51	H524	Presbyopia	5.060	4.961
52	R51	Headache	5.036	4.469
53	H259	Senile cataract, unspecified	4.913	3.979
54	Z549	Convalescence following unspecified treatment	4.789	3.878
55	I639	Cerebral infarction, unspecified	4.774	3.111
56	H250	Senile incipient cataract	4.710	3.207
57	N185	Chronic kidney disease, stage 5	4.655	2.200
58	Z010	Examination of eyes and vision	4.651	1.638
59	I64	Stroke, not specified as haemorrhage or infarction	4.601	2.874
60	R11	Nausea and vomiting	4.520	4.378
61	H612	Impacted cerumen	4.503	4.216
62	H110	Pterygium	4.477	3.561
63	Z039	Observation for suspected disease or condition, unspecified	4.403	3.303
64	N23	Unspecified renal colic	4.252	3.740
65	I110	Hypertensive heart disease with (congestive) heart failure	4.226	2.911
66	H258	Other senile cataract	4.156	2.905
67	J40	Bronchitis, not specified as acute or chronic	4.104	3.537
68	H520	Hypermetropia	4.054	3.960
69	R060	Dyspnoea	4.042	3.395
70	E059	Thyrotoxicosis, unspecified	3.986	2.261
71	I509	Heart failure, unspecified	3.821	2.644
72	J068	Other acute upper respiratory infections of multiple sites	3.787	3.462
73	M5459	Low back pain, site unspecified	3.743	3.109
74	Z392	Routine postpartum follow-up	3.741	3.390

No.	Kode ICD X	Diagnosis Primer	Jumlah Kunjungan	Jumlah Peserta
75	J189	Pneumonia, unspecified	3.684	2.529
76	R33	Retention of urine	3.626	2.263
77	R074	Chest pain, unspecified	3.567	3.286
78	T140	Superficial injury of unspecified body region	3.497	3.367
79	M179	arthrosis, unspecified	3.475	2.494
80	A090	Other and unspecified gastroenteritis and colitis of infectious origin	3.470	3.348
81	C509	Malignant neoplasm of breast, unspecified	3.271	1.555
82	D24	Benign neoplasm of breast	3.244	2.491
83	Z992	Dependence on renal dialysis	3.207	253
84	G20	Parkinson's disease	3.190	1.337
85	Z509	Care involving use of rehabilitation procedure, unspecified	3.134	728
86	J209	Acute bronchitis, unspecified	3.129	2.781
87	H269	Cataract, unspecified	3.047	2.530
88	J441	Chronic obstructive pulmonary disease with acute exacerbation, unspecified	3.045	2.055
89	E118	Non-insulin-dependent diabetes mellitus with unspecified complications	3.038	1.939
90	J00	Acute nasopharyngitis [common cold]	2.939	2.777
91	Z348	Supervision of other normal pregnancy	2.883	1.873
92	H522	Astigmatism	2.879	2.828
93	F200	Paranoid schizophrenia	2.871	1.530
94	N201	Calculus of ureter	2.828	2.297
95	M791	Myalgia	2.672	2.221
96	L239	Allergic contact dermatitis, unspecified cause	2.611	2.321
97	N939	Abnormal uterine and vaginal bleeding, unspecified	2.600	2.159
98	J350	Chronic tonsillitis	2.580	2.161
99	K409	Unilateral or unspecified inguinal hernia, without obstruction or gangrene	2.565	2.077
100	H669	Otitis media, unspecified	2.562	2.337
Total			2.157.020	720.148

Tabel 8 Diagnosis Primer dengan Kunjungan Terbanyak pada Pelayanan RITL Tahun 2019 di Provinsi Bali

No.	Kode ICD X	Diagnosis Primer	Jumlah Admisi	Jumlah Peserta
1	P034	Fetus and newborn affected by caesarean delivery	10.238	10.237
2	A91	Dengue haemorrhagic fever	8.380	8.323
3	A010	Typhoid fever	5.580	5.491
4	Z511	Chemotherapy session for neoplasm	4.914	1.673
5	J189	Pneumonia, unspecified	4.575	4.353
6	O420	Premature rupture of membranes, onset of labour within 24 hours	3.309	3.302
7	O342	Maternal care due to uterine scar from previous surgery	3.153	3.148
8	P599	Neonatal jaundice, unspecified	3.151	3.098
9	J180	Bronchopneumonia, unspecified	3.129	2.869
10	A90	Dengue fever [classical dengue]	3.072	3.064
11	K30	Dyspepsia	2.830	2.641
12	A099	Gastroenteritis and colitis of unspecified origin	2.786	2.738
13	N185	Chronic kidney disease, stage 5	2.676	1.687
14	K358	Acute appendicitis, other and unspecified	2.433	2.427
15	O809	Single spontaneous delivery, unspecified	2.292	2.292
16	I251	Atherosclerotic heart disease	2.091	1.718
17	A090	Other and unspecified gastroenteritis and colitis of infectious origin	2.033	1.989
18	I200	Unstable angina	1.993	1.814
19	K409	Unilateral or unspecified inguinal hernia, without obstruction or gangrene	1.947	1.904
20	O322	Maternal care for transverse and oblique lie	1.919	1.918
21	O800	Spontaneous vertex delivery	1.854	1.854
22	I500	Congestive heart failure	1.823	1.554
23	I639	Cerebral infarction, unspecified	1.803	1.736
24	I64	Stroke, not specified as haemorrhage or infarction	1.782	1.722
25	N390	Urinary tract infection, site not specified	1.688	1.628
26	J441	Chronic obstructive pulmonary disease with acute exacerbation, unspecified	1.680	1.471
27	O410	Oligohydramnios	1.536	1.533
28	N132	Hydronephrosis with renal and ureteral calculous obstruction	1.502	1.287
29	O429	Premature rupture of membranes, unspecified	1.482	1.480
30	E115	Non-insulin-dependent diabetes mellitus with peripheral circulatory complications	1.446	1.163
31	J350	Chronic tonsillitis	1.442	1.437
32	J459	Asthma, unspecified	1.361	1.223
33	O339	Maternal care for disproportion, unspecified	1.354	1.353
34	E119	Non-insulin-dependent diabetes mellitus without complications	1.342	1.249

No.	Kode ICD X	Diagnosis Primer	Jumlah Admisi	Jumlah Peserta
35	O321	Maternal care for breech presentation	1.337	1.337
36	P071	Other low birth weight	1.313	1.291
37	N40	Hyperplasia of prostate	1.278	1.212
38	O630	Prolonged first stage (of labour)	1.182	1.180
39	H110	Pterygium	1.158	1.066
40	I110	Hypertensive heart disease with (congestive) heart failure	1.141	1.066
41	D24	Benign neoplasm of breast	1.121	1.087
42	D210	Other benign neoplasm of connective and other soft tissue of head, face and neck	1.115	1.108
43	D649	Anaemia, unspecified	1.110	985
44	I120	Hypertensive renal disease with renal failure	1.106	835
45	Z470	Follow-up care involving removal of fracture plate and other internal fixation device	1.061	1.048
46	P211	Mild and moderate birth asphyxia	1.059	1.054
47	N201	Calculus of ureter	1.052	904
48	I638	Other cerebral infarction	1.045	1.017
49	R560	Febrile convulsions	987	937
50	H813	Other peripheral verti	972	936
51	O210	Mild hyperemesis gravidarum	942	757
52	O631	Prolonged second stage (of labour)	864	864
53	I509	Heart failure, unspecified	863	805
54	J188	Other pneumonia, organism unspecified	862	802
55	D259	Leiomyoma of uterus, unspecified	814	771
56	J320	Chronic maxillary sinusitis	789	779
57	C509	Malignant neoplasm of breast, unspecified	759	635
58	F201	Hebephrenic schizophrenia	746	471
59	I48	Atrial fibrillation and flutter	736	673
60	T630	Toxic effect of snake venom	732	728
61	O829	Delivery by caesarean section, unspecified	729	729
62	K746	Other and unspecified cirrhosis of liver	711	474
63	J209	Acute bronchitis, unspecified	707	693
64	O648	Obstructed labour due to other malposition and malpresentation	705	704
65	I214	Acute subendocardial myocardial infarction	697	671
66	A014	Paratyphoid fever, unspecified	696	694
67	J069	Acute upper respiratory infection, unspecified	695	685
68	J440	Chronic obstructive pulmonary disease with acute lower respiratory infection	695	646
69	J029	Acute pharyngitis, unspecified	684	674
70	E112	Non-insulin-dependent diabetes mellitus with renal complications	675	580
71	A499	Bacterial infection, unspecified	672	669

No.	Kode ICD X	Diagnosis Primer	Jumlah Admisi	Jumlah Peserta
72	N210	Calculus in bladder	667	641
73	N939	Abnormal uterine and vaginal bleeding, unspecified	663	580
74	K352	Acute appendicitis with generalized peritonitis	656	655
75	H258	Other senile cataract	656	560
76	O808	Other single spontaneous delivery	652	652
77	O654	Obstructed labour due to fetopelvic disproportion, unspecified	643	643
78	G409	Epilepsy, unspecified	629	539
79	O441	Placenta praevia with haemorrhage	626	556
80	D486	Neoplasm of uncertain or unknown behavior of breast	624	591
81	S5250	Fracture of lower end of radius, closed	614	607
82	N200	Calculus of kidney	609	568
83	I633	Cerebral infarction due to thrombosis of cerebral arteries	596	585
84	O324	Maternal care for high head at term	585	585
85	K920	Haematemesis	584	544
86	O141	Severe pre-eclampsia	565	540
87	E86	Volume depletion	562	542
88	D212	Other benign neoplasm of connective and other soft tissue of lower limb, including hip	556	546
89	A419	Septicaemia, unspecified	551	545
90	I132	Hypertensive heart and renal disease with both (congestive) heart failure and renal failure	551	469
91	J068	Other acute upper respiratory infections of multiple sites	549	535
92	J449	Chronic obstructive pulmonary disease, unspecified	539	501
93	C539	Malignant neoplasm of cervix uteri, unspecified	526	339
94	N832	Other and unspecified ovarian cysts	518	506
95	G934	Encephalopathy, unspecified	506	499
96	O689	Labour and delivery complicated by fetal stress, unspecified	503	503
97	I619	Intracerebral haemorrhage, unspecified	499	488
98	E116	Non-insulin-dependent diabetes mellitus with other specified complications	496	449
99	N47	Redundant prepuce, phimosis and paraphimosis	495	492
100	K219	Gastro-oesophageal reflux disease without oesophagitis	471	457
Total			145.097	134.660

Tabel 9 Kode INA CBGs Kunjungan Terbanyak pada RJTL Tahun 2019 di Provinsi Bali

No.	Kode INA CBGs	Nama INA CBGs	Jumlah Kunjungan	Jumlah Peserta	Total Biaya Klaim	Rata-Rata Biaya Per Kunjungan
1	Q-5-44-0	Penyakit Kronis Kecil Lain-Lain	1.214.974	271.415	250.895.298.900	206.503
2	N-3-15-0	Prosedur Dialisis	250.404	3.768	214.526.829.200	856.723
3	H-3-12-0	Prosedur Lain-Lain Pada Mata	138.050	50.680	35.475.525.600	256.976
4	Q-5-42-0	Penyakit Akut Kecil Lain-Lain	135.058	101.793	26.059.751.300	192.952
5	Z-3-27-0	Perawatan Luka	107.341	61.367	21.086.880.409	196.448
6	M-3-16-0	Prosedur Therapi Fisik Dan Prosedur Kecil Muskuloskeletal	88.093	10.283	10.312.526.800	117.064
7	Z-3-23-0	Prosedur Ultrasound Lain-Lain	59.536	39.514	34.739.897.500	583.511
8	Q-5-43-0	Penyakit Kronis Besar Lain-Lain	49.990	25.328	13.928.002.000	278.616
9	K-5-18-0	Other Digestive System Disorders	45.465	36.191	11.857.806.300	260.812
10	J-3-13-0	Prosedur Terapi Saluran Pernafasan	44.372	26.494	14.297.383.300	322.216
11	Z-3-25-0	Prosedur Ultrasound Ginekologik	38.181	20.254	11.915.346.700	312.075
12	U-3-15-0	Prosedur Lain-Lain Pada Telinga, Hidung, Mulut Dan Tenggorokan	29.004	15.484	7.704.517.900	265.636
13	M-3-11-0	Prosedur Diagnostik Dan Terapeutik Muskuloskeletal	24.133	9.051	10.183.483.000	421.973
14	Q-5-25-0	Gastrointestinal Akut	21.592	19.267	3.116.504.900	144.336
15	L-3-12-0	Prosedur Kecil Pada Kulit	18.789	15.997	4.166.479.700	221.751
16	I-3-13-0	Prosedur Ekokardiografi	17.759	15.769	6.531.316.100	367.775
17	Q-5-29-0	Gagal Jantung Kongestif Dan Kondisi Jantung Lain-Lain	16.549	10.091	9.122.835.700	551.262
18	Z-3-12-0	Prosedur Rehabilitasi	15.629	2.417	2.825.977.900	180.816
19	F-5-10-0	Pelayanan Kesehatan Mental Ekstensif	12.055	2.532	4.353.856.000	361.166
20	Q-5-32-0	Saluran Kemih Akut	12.049	8.562	3.193.009.600	265.002
21	Z-3-30-0	Fototerapi	11.529	338	941.129.200	81.631
22	Q-5-41-0	Penyakit Akut Besar Lain-Lain	11.345	10.300	3.465.017.900	305.422
23	U-3-16-0	Prosedur Pada Gigi	11.246	5.919	3.573.990.400	317.801
24	C-3-10-0	Prosedur Radioterapi	10.966	477	12.661.978.200	1.154.658
25	F-5-14-0	Psikoterapi Individu Dewasa Bukan Akut	10.458	5.163	2.161.961.500	206.728
26	Q-5-27-0	Sistem Persarafan Pusat Akut	10.393	6.423	1.500.594.100	144.385
27	N-3-14-0	Prosedur Kecil Endoskopi Pada Saluran Kemih	10.062	4.708	3.715.369.800	369.248
28	Q-5-18-0	Konsultasi Atau Pemeriksaan Lain-Lain	9.054	2.050	1.274.879.600	140.808

No.	Kode INA CBGs	Nama INA CBGs	Jumlah Kunjungan	Jumlah Peserta	Total Biaya Klaim	Rata-Rata Biaya Per Kunjungan
29	H-2-36-0	Prosedur Operasi Katarak	7.936	6.150	47.430.780.500	5.976.661
30	C-3-13-0	Kemoterapi Pada Tumor Payudara Atau Ovarium	7.833	1.188	12.750.693.900	1.627.817
31	G-5-17-0	Other Cranial Peripheral Nerve Diseases	7.137	5.416	1.828.022.300	256.133
32	Q-5-31-0	Fraktur	6.674	5.480	913.538.000	136.880
33	Q-5-26-0	Bronkial Akut	6.449	5.632	1.308.863.400	202.956
34	H-3-13-0	Prosedur Diagnostik & Imaging Pada Mata	5.942	2.894	1.557.459.500	262.110
35	Q-5-40-0	Infeksi Saluran Kemih Akut	5.857	5.443	771.041.900	131.645
36	Q-5-38-0	Paru Akut	5.822	4.430	1.504.417.800	258.402
37	J-3-16-0	Prosedur Uji Fungsi Paru	5.369	2.055	2.494.334.400	464.581
38	Z-3-18-0	Ct-Scan Kepala	4.468	4.261	4.788.751.000	1.071.788
39	L-2-42-0	Prosedur Lain-Lain Pada Kulit Dan Jaringan Bawah Kulit	4.409	4.146	1.346.527.200	305.404
40	Q-5-12-0	Gigi	4.369	3.579	989.476.200	226.477
41	Z-3-19-0	Ct Scan Lain-Lain	4.215	3.896	5.426.353.800	1.287.391
42	U-3-13-0	Prosedur Diagnostik Lain-Lain Pada Telinga, Hidung, Mulut Dan Tenggorokan	3.720	2.445	1.268.956.400	341.117
43	N-2-21-0	Extracorporeal Shockwave Lithotripsy (Eswl) Pada Saluran Kemih	3.574	1.816	15.413.119.000	4.312.568
44	Z-3-16-0	Prosedur Magnetic Resonance Imaging (Mri)	3.547	3.346	7.782.507.800	2.194.110
45	Q-5-23-0	Pemeriksaan Antepartum	3.111	2.390	416.351.800	133.832
46	I-3-14-0	Prosedur Stress Testing	2.777	1.886	968.537.700	348.771
47	U-3-10-0	Prosedur Sedang Lain-Lain Pada Telinga, Hidung, Mulut Dan Tenggorokan	2.402	1.440	780.798.200	325.062
48	L-3-11-0	Prosedur Besar Pada Kulit	2.366	1.477	826.736.200	349.424
49	U-2-25-0	Prosedur Pada Telinga Tengah	2.312	1.199	775.241.500	335.312
50	F-5-11-0	Terapi Kelompok	1.858	402	665.908.700	358.401
51	Q-5-34-0	Infeksi Virus Hiv	1.759	1.088	426.866.500	242.676
52	C-3-23-0	Kemoterapi Pada Tumor Lain-Lain	1.741	530	843.518.600	484.502
53	Q-5-30-0	Infark Miokard Akut Dan Aritmia	1.640	1.374	1.060.507.700	646.651
54	M-3-15-0	Prosedur Aplikasi Casts Dan Splints	1.639	1.302	500.294.400	305.244
55	H-2-23-0	Prosedur Kecil Pada Mata	1.602	1.060	1.084.623.000	677.043
56	K-3-16-0	Prosedur Lain-Lain Pada Gastrointestinal	1.581	1.508	731.985.000	462.989

No.	Kode INA CBGs	Nama INA CBGs	Jumlah Kunjungan	Jumlah Peserta	Total Biaya Klaim	Rata-Rata Biaya Per Kunjungan
57	Q-5-39-0	Kecelakaan Besar Pada Jaringan Lunak	1.578	1.537	216.103.200	136.948
58	N-3-11-0	Prosedur Diagnostik Lain Pada Studi Saluran Kemih	1.527	977	822.865.000	538.877
59	C-3-17-0	Kemoterapi Pada Tumor Kepala Atau Leher	1.454	332	2.281.648.400	1.569.222
60	G-3-13-0	Prosedur Elektroensefalografi (Eeg)	1.429	1.316	605.033.700	423.397
61	U-3-14-0	Prosedur Tes Fungsi Pada Telinga, Hidung, Mulut Dan Tenggorokan	1.336	1.082	461.432.800	345.384
62	H-3-11-0	Prosedur Kecil Pada Ekstraokuler	1.320	1.225	367.916.800	278.725
63	Z-3-26-0	Prosedur Besar Radiografi	1.262	1.222	1.024.160.600	811.538
64	Q-5-33-0	Hematologi Akut	1.231	950	205.792.400	167.175
65	W-2-11-0	Prosedur Pelebaran, Kuretase Dalam Rahim & Leher Rahim	1.218	1.203	906.617.400	744.349
66	J-3-15-0	Prosedur Bronkoskopi	1.180	817	499.008.600	422.889
67	Q-5-36-0	Kekacauan Metabolik Akut	1.127	1.011	428.483.800	380.199
68	C-3-18-0	Kemoterapi Pada Leukemia Akut	1.125	198	640.933.200	569.718
69	D-3-10-0	Prosedur Transfusi & Terapi Sumsum Tulang	1.108	86	1.555.072.200	1.403.495
70	J-3-14-0	Prosedur Biopsi Perkutan Dan Aspirasi	1.008	527	320.935.200	318.388
71	E-3-10-0	Prosedur Diagnostik Pada Kelenjar Endokrin	991	968	318.287.600	321.178
72	K-3-15-0	Prosedur Endoskopi Kecil Pada Gastrointestinal Atas	970	957	878.394.000	905.561
73	C-3-21-0	Kemoterapi Pada Tumor Ginekologi	965	277	1.023.888.600	1.061.024
74	Q-5-16-0	Vaksinasi	956	750	94.258.700	98.597
75	Q-5-19-0	Kontak Pelayanan Kesehatan Lain-Lain	943	726	114.810.000	121.750
76	N-2-12-0	Prosedur Membuat Baru, Merevisi Dan Memindahkan Alat Dialisis	901	692	2.267.227.600	2.516.346
77	K-3-10-0	Prosedur Kecil Lain-Lain Pada Gastrointestinal	881	701	225.818.100	256.320
78	W-2-34-0	Prosedur Ginekologi Lain-Lain	860	747	288.396.400	335.345
79	Z-3-24-0	Prosedur Ultrasound Pembuluh Darah	852	795	590.137.000	692.649
80	Q-5-28-0	Kecelakaan Sistem Persarafan Pusat	851	804	166.009.500	195.076

No.	Kode INA CBGs	Nama INA CBGs	Jumlah Kunjungan	Jumlah Peserta	Total Biaya Klaim	Rata-Rata Biaya Per Kunjungan
81	H-2-37-0	Prosedur Photokoagulasi Dan Krioterapi Pada Retina	798	523	1.073.964.900	1.345.821
82	P-9-17-0	Neonatal, Bbl Group-5	773	764	238.584.000	308.647
83	F-5-16-0	Psikoterapi Individu Pada Kanak-Kanak Masalah Kesehatan Mental	746	498	211.135.100	283.023
84	H-2-22-0	Prosedur Sedang Pada Mata	711	663	764.354.500	1.075.041
85	C-3-11-0	Kemoterapi Pada Tumor Paru & Kandung Kemih	673	161	663.802.300	986.333
86	K-3-13-0	Prosedur Kolonoskopi	638	617	957.346.800	1.500.544
87	C-3-15-0	Kemoterapi Pada Tumor Melanoma, Ginjal Atau Prostat	616	179	1.152.309.600	1.870.632
88	H-2-35-0	Prosedur Kecil Pada Segmen Posterior Mata	604	377	1.713.501.300	2.836.923
89	W-3-12-0	Prosedur Kecil Ginekologi	604	375	183.716.800	304.167
90	L-3-10-0	Prosedur Kecil Lain-Lain Pada Payudara	592	509	220.857.100	373.069
91	F-5-12-0	Prosedur Tes Diagnostik Kesehatan Jiwa	555	381	201.125.200	362.388
92	K-3-11-0	Prosedur Kecil Pada Anus & Rektum	551	201	247.022.800	448.317
93	U-3-11-0	Prosedur Kecil Lain-Lain Pada Telinga, Hidung, Mulut Dan Tenggorokan	526	463	167.588.000	318.608
94	Q-5-37-0	Cardiac Arrest, Respiratory Arrest & Shock	521	516	144.353.600	277.070
95	I-3-15-0	Prosedur Pengawasan Fungsi Kardiovaskular	498	466	211.373.700	424.445
96	C-3-12-0	Kemoterapi Pada Tumor Kolon	484	123	505.452.100	1.044.323
97	Q-5-24-0	Pemeriksaan Postpartum	478	467	43.733.800	91.493
98	M-3-13-0	Prosedur Reduksi Fraktur Tertutup	467	412	197.039.800	421.927
99	J-3-12-0	Prosedur Thoracentesis	418	193	197.022.400	471.345
100	D-2-22-0	Prosedur Kecil Pada Nodul Limpa Dan Tymus	411	403	135.511.700	329.712
Total			2.574.922	887.659	867.777.388.209	337.011

Tabel 10 Kode INA CBGs Kunjungan Terbanyak pada RITL Tahun 2019 di Provinsi Bali

No.	Kode INA CBGs	Nama INA CBGs	Jumlah Admisi	Jumlah Peserta	Total Biaya Klaim	Rata-Rata Biaya Per Admisi
1	O-6-10-I	Operasi Pembedahan Caesar Ringan	21.421	21.418	121.652.624.400	5.679.129
2	P-8-17-I	Neonatal, Bbl Group-5 Tanpa Prosedur Mayor Ringan	12.503	11.845	50.618.836.500	4.048.535
3	A-4-13-I	Infeksi Non Bakteri Ringan	10.846	10.782	20.947.116.125	1.931.322
4	O-6-13-I	Persalinan Vaginal Ringan	7.969	7.968	14.219.781.700	1.784.387
5	A-4-14-I	Penyakit Infeksi Bakteri Dan Parasit Lain-Lain Ringan	6.122	6.012	15.444.737.450	2.522.825
6	J-4-16-I	Simple Pneumonia & Whooping Cough Ringan	5.530	5.152	22.080.459.525	3.992.850
7	L-1-40-I	Prosedur Pada Kulit, Jaringan Bawah Kulit Dan Payudara Ringan	5.162	5.084	23.014.524.900	4.458.451
8	K-4-17-I	Nyeri Abdomen & Gastroenteritis Lain-Lain (Ringan)	5.120	4.980	8.981.300.200	1.754.160
9	C-4-13-I	Kemoterapi Ringan	4.134	1.495	11.488.205.800	2.778.956
10	K-4-18-I	Diagnosis Sistem Pencernaan Lain-Lain (Ringan)	3.644	3.441	5.617.489.050	1.541.572
11	K-1-13-I	Prosedur Appendik Ringan	2.917	2.916	11.021.897.500	3.778.504
12	O-6-13-II	Persalinan Vaginal Sedang	2.564	2.563	5.377.275.900	2.097.221
13	L-1-50-I	Prosedur Pada Payudara Ringan	2.437	2.177	16.195.506.800	6.645.674
14	N-4-10-II	Tumor Ginjal & Saluran Urin & Gagal Ginjal Sedang	2.405	1.590	9.740.073.300	4.049.927
15	U-4-13-I	Peradangan Epiglottis, Telinga Tengah, Ispa Dan Laringotrakeitis Ringan	2.334	2.283	5.301.745.200	2.271.528
16	N-1-40-I	Prosedur Pada Uretra Dan Transuretra Ringan	2.324	2.027	19.142.647.200	8.236.939
17	K-1-14-I	Prosedur Hernia Inguinal Dan Femoral Ringan	2.277	2.238	12.363.226.000	5.429.612
18	W-4-16-I	Gangguan Antepartum Ringan	2.250	1.888	5.328.060.725	2.368.027
19	E-4-10-I	Penyakit Kencing Manis & Gangguan Nutrisi/ Metabolik Ringan	2.228	2.004	8.933.238.600	4.009.533
20	H-1-30-I	Prosedur Lensa Dan Intra Okuler Ringan	2.226	1.835	22.735.747.800	10.213.723
21	B-4-13-I	Gangguan Hati Selain Tumor, Sirosis Atau Hepatitis Alkoholik Ringan	2.166	2.043	8.665.233.100	4.000.569
22	J-4-17-I	Penyakit Paru Obstruktif Kronis Ringan	2.101	1.828	7.567.070.000	3.601.652
23	N-4-12-I	Infeksi Ginjal Dan Saluran Urin Ringan	2.092	1.873	5.333.493.500	2.549.471
24	M-1-80-I	Prosedur Anggota Tubuh Atas Ringan	2.085	2.044	17.755.254.456	8.515.710
25	G-4-22-I	Serangan Kejang Ringan	2.083	1.851	6.115.973.100	2.936.137

No.	Kode INA CBGs	Nama INA CBGs	Jumlah Admisi	Jumlah Peserta	Total Biaya Klaim	Rata-Rata Biaya Per Admisi
26	D-4-13-I	Gangguan Sel Darah Merah Selain Krisis Anemia Sel Sickle Ringan	2.054	1.499	6.644.762.200	3.235.035
27	O-6-10-II	Operasi Pembedahan Caesar Sedang	2.042	2.042	12.344.021.100	6.045.064
28	U-1-15-I	Prosedur Tonsil & Adenoid Ringan	2.032	2.023	8.576.569.900	4.220.753
29	W-1-20-I	Prosedur Pada Rahim & Adneksa Ringan	1.976	1.943	16.575.155.700	8.388.237
30	H-1-20-I	Prosedur Ektraokuler Dan Mata Ringan	1.869	1.737	13.970.228.025	7.474.707
31	J-4-16-II	Simple Pneumonia & Whooping Cough Sedang	1.859	1.774	10.766.944.500	5.791.794
32	G-4-14-I	Kecelakaan Pembuluh Darah Otak Dengan Infark Ringan	1.793	1.752	9.585.127.300	5.345.860
33	J-4-18-I	Asthma & Bronkiolitis Ringan	1.784	1.611	4.439.441.800	2.488.476
34	M-1-50-I	Prosedur Jaringan Lunak Ringan	1.777	1.761	8.768.822.000	4.934.621
35	I-4-12-I	Kegagalan Jantung Ringan	1.690	1.530	6.107.251.400	3.613.758
36	U-4-11-I	Dysequilibrium Ringan	1.639	1.564	2.680.319.200	1.635.338
37	I-4-12-II	Kegagalan Jantung Sedang	1.629	1.464	7.148.500.175	4.388.275
38	W-1-11-I	Prosedur Dilatasi, Kuret, Intrauterin & Servik Ringan	1.473	1.452	3.232.518.400	2.194.514
39	I-4-20-I	Angina Pectoris Dan Nyeri Dada Ringan	1.460	1.352	6.517.378.200	4.463.958
40	K-1-50-I	Prosedur Anal Ringan	1.450	1.371	8.332.110.800	5.746.283
41	J-4-21-I	Gejala, Tanda Dan Diagnosis Sistem Pernafasan Lain-Lain (Ringan)	1.436	1.395	4.556.761.700	3.173.232
42	K-4-18-II	Diagnosis Sistem Pencernaan Lain-Lain (Sedang)	1.394	1.310	3.472.882.900	2.491.308
43	M-4-12-I	Fraktur/Dislokasi Selain Femur Dan Pelvis Ringan	1.358	1.341	4.090.100.541	3.011.856
44	P-8-13-I	Neonatal, Bbl Group-4 Tanpa Prosedur Mayor Ringan	1.332	1.263	7.809.507.800	5.862.994
45	G-4-14-II	Kecelakaan Pembuluh Darah Otak Dengan Infark Sedang	1.330	1.291	10.442.314.900	7.851.365
46	M-1-40-I	Eksisi Lokal Dan Pengangkatan Alat Fiksasi Internal Ringan	1.246	1.233	5.660.158.600	4.542.663
47	N-4-13-I	Batu Urin Ringan	1.236	1.164	4.703.337.800	3.805.289
48	P-8-08-I	Neonatal, Berat Badan Lahir Group-5 Dengan Sindroma Distres Pernafasan Ringan	1.203	1.185	5.230.820.200	4.348.146
49	Z-4-12-I	Faktor-Faktor Yang Mempengaruhi Status Kesehatan Lain-Lain (Ringan)	1.160	988	2.195.844.600	1.892.969
50	M-4-17-I	Masalah Bagian Punggung/ Pinggang Belakang Ringan	1.159	1.068	4.323.160.100	3.730.078
51	E-4-10-II	Penyakit Kencing Manis & Gangguan Nutrisi/Metabolik Sedang	1.136	1.066	6.520.091.800	5.739.517

No.	Kode INA CBGs	Nama INA CBGs	Jumlah Admisi	Jumlah Peserta	Total Biaya Klaim	Rata-Rata Biaya Per Admisi
52	G-4-15-I	Kecelakaan Pembuluh Darah Otak Non Spesifik & Penyumbatan Pre-Cerebral Tanpa Infark Ringan	1.136	1.113	4.228.892.400	3.722.617
53	K-1-40-I	Prosedur Sistem Pencernaan Lain-Lain (Ringan)	1.070	1.068	7.926.917.400	7.408.334
54	F-4-10-I	Schizofrenia Ringan	1.065	786	9.317.891.400	8.749.194
55	J-4-16-III	Simple Pneumonia & Whooping Cough Berat	1.050	1.019	8.345.741.400	7.948.325
56	B-4-14-I	Gangguan Saluran Empedu Lain-Lain Ringan	1.049	950	4.467.483.900	4.258.803
57	N-1-20-I	Prosedur Saluran Urin Atas Ringan	1.015	930	10.599.535.600	10.442.892
58	G-4-26-I	Gangguan-Penyakit Sistem Pernafasan Lain-Lain (Ringan)	986	896	3.616.378.500	3.667.727
59	E-1-20-I	Prosedur Pada Tiroid, Paratiroid Dan Saluran Tiroglosal Ringan	934	922	7.819.326.900	8.371.870
60	S-4-12-I	Efek Toksik dan Keracunan Obat Ringan	868	863	1.775.132.500	2.045.084
61	N-4-10-I	Tumor Ginjal & Saluran Urin & Gagal Ginjal Ringan	864	765	3.070.572.300	3.553.903
62	I-4-15-I	Gangguan Pembuluh Darah Perifer Lain-Lain (Ringan)	849	795	4.281.477.900	5.042.966
63	M-1-70-I	Prosedur Lutut Dan Tungkai Bawah Selain Kaki (Ringan)	829	798	12.308.128.606	14.846.959
64	N-4-10-III	Tumor Ginjal & Saluran Urin & Gagal Ginjal Berat	824	684	4.938.497.900	5.993.323
65	I-4-12-III	Kegagalan Jantung Berat	821	779	4.424.592.100	5.389.272
66	N-1-12-II	Membuat Baru, Merevisi Dan Memindahkan Alat Dialisis Sedang	819	688	9.201.371.500	11.234.886
67	E-4-11-I	Hipovolemia & Gangguan Elektrolit Ringan	811	765	2.677.615.475	3.301.622
68	J-4-15-I	Peradangan Dan Infeksi Pernafasan Ringan	808	762	3.668.769.425	4.540.556
69	U-1-20-I	Prosedur Tenggorokan, Mulut, Hidung dan Telinga Lain-Lain (Ringan)	783	763	5.266.314.100	6.725.816
70	W-1-30-I	Prosedur Pada Vagina, Servik & Vulva Ringan	763	738	3.720.100.400	4.875.623
71	A-4-14-II	Penyakit Infeksi Bakteri Dan Parasit Lain-Lain Sedang	760	755	2.331.937.900	3.068.339
72	W-1-10-I	Prosedur Aborsi Ringan	757	748	1.532.115.400	2.023.931
73	I-4-10-I	Infark Myokard Akut Ringan	749	730	3.862.666.800	5.157.099
74	B-4-13-II	Gangguan Hati Selain Tumor, Sirosis Atau Hepatitis Alkoholik Sedang	740	568	4.070.045.700	5.500.062
75	U-1-12-I	Prosedur Mastoid dan Sinus Ringan	708	697	4.659.691.300	6.581.485
76	A-4-14-III	Penyakit Infeksi Bakteri Dan Parasit Lain-Lain Berat	689	688	2.542.851.300	3.690.640

No.	Kode INA CBGs	Nama INA CBGs	Jumlah Admisi	Jumlah Peserta	Total Biaya Klaim	Rata-Rata Biaya Per Admisi
77	I-4-19-I	Gangguan Konduksi & Aritmia Jantung Ringan	686	630	2.782.968.800	4.056.806
78	A-4-13-III	Infeksi Non Bakteri Berat	677	677	2.186.578.675	3.229.806
79	A-4-13-II	Infeksi Non Bakteri Sedang	660	652	1.909.556.725	2.893.268
80	J-4-17-III	Penyakit Paru Obstruktif Kronis Berat	657	603	3.790.780.400	5.769.833
81	I-1-40-I	Prosedur Kardiovaskular Perkutan Ringan	654	576	19.192.188.300	29.345.854
82	D-4-13-II	Gangguan Sel Darah Merah Selain Krisis Anemia Sel Sickle Sedang	647	590	2.895.919.600	4.475.919
83	M-1-60-I	Prosedur Sistem Muskuloskeletal & Jaringan Penghubung Lain-Lain (Ringan)	647	638	5.889.490.694	9.102.768
84	J-4-17-II	Penyakit Paru Obstruktif Kronis Sedang	645	608	2.996.744.900	4.646.116
85	L-4-12-I	Peradangan Kulit/Cellulitis Ringan	631	614	1.073.377.800	1.701.074
86	M-1-30-I	Prosedur Kaki Ringan	614	585	5.134.311.372	8.362.071
87	I-1-15-I	Kateterisasi Jantung Ringan	609	597	4.397.263.200	7.220.465
88	P-8-16-I	Neonatal, Bbl Group-5 Dengan Kongenital/Infeksi Perinatal Ringan	587	584	1.285.705.100	2.190.298
89	K-4-17-II	Nyeri Abdomen & Gastroenteritis Lain-Lain (Sedang)	586	577	1.361.500.400	2.323.380
90	N-4-16-I	Diagnosis Ginjal Dan Saluran Urin Lain-Lain (Ringan)	583	558	2.420.976.100	4.152.618
91	G-4-25-I	Gegar Otak Ringan	577	576	1.600.279.300	2.773.448
92	U-4-13-II	Peradangan Epiglottis, Telinga Tengah, Ispa Dan Laringotrakeitis Sedang	577	560	1.507.764.400	2.613.110
93	W-4-15-I	Persalinan False Labor Ringan	575	556	1.000.989.300	1.740.851
94	E-4-10-III	Penyakit Kencing Manis & Gangguan Nutrisi/ Metabolik Berat	572	557	4.247.734.500	7.426.109
95	V-1-14-I	Pengangkatan Prostat Melalui Uretra Ringan	571	569	5.539.959.000	9.702.205
96	J-1-20-III	Prosedur Sistem Pernafasan Non Kompleks Berat	570	563	19.488.513.000	34.190.374
97	O-6-12-I	Persalinan Vaginal Dengan Prosedur Selain Sterilisasi &/ Dilatasi &Kuret Ringan	570	570	1.332.222.100	2.337.232
98	G-4-13-I	Perdarahan Intra Kranial Bukan Traumatik Ringan	569	552	1.823.306.100	3.204.404
99	V-1-12-I	Prosedur Pada Skrotum Dan Prostat Komplek-Moderat (Ringan)	568	562	4.854.305.000	8.546.312
100	G-4-17-I	Gangguan Persarafan Kranial Dan Perifer Ringan	565	530	2.362.838.200	4.182.015
Total			193.801	181.870	872.064.971.544	4.499.796

Tabel 11 Kode INA CGBs dengan Total Biaya Klaim Tertinggi pada RJTL di Provinsi Bali Tahun 2019

No.	Kode INA CGBs	Nama INA CGBs	Jumlah Kunjungan	Jumlah Peserta	Total Biaya Klaim	Rata-Rata Biaya Per Kunjungan
1	Q-5-44-0	Penyakit Kronis Kecil Lain-Lain	1.214.974	271.415	250.895.298.900	206.503
2	N-3-15-0	Prosedur Dialisis	250.404	3.768	214.526.829.200	856.723
3	H-2-36-0	Prosedur Operasi Katarak	7.936	6.150	47.430.780.500	5.976.661
4	H-3-12-0	Prosedur Lain-Lain Pada Mata	138.050	50.680	35.475.525.600	256.976
5	Z-3-23-0	Prosedur Ultrasound Lain-Lain	59.536	39.514	34.739.897.500	583.511
6	Q-5-42-0	Penyakit Akut Kecil Lain-Lain	135.058	101.793	26.059.751.300	192.952
7	Z-3-27-0	Perawatan Luka	107.341	61.367	21.086.880.409	196.448
8	N-2-21-0	Extracorporeal Shockwave Lithotripsy (Eswl) Pada Saluran Kemih	3.574	1.816	15.413.119.000	4.312.568
9	J-3-13-0	Prosedur Terapi Saluran Pernafasan	44.372	26.494	14.297.383.300	322.216
10	Q-5-43-0	Penyakit Kronis Besar Lain-Lain	49.990	25.328	13.928.002.000	278.616
11	C-3-13-0	Kemoterapi Pada Tumor Payudara Atau Ovarium	7.833	1.188	12.750.693.900	1.627.817
12	C-3-10-0	Prosedur Radioterapi	10.966	477	12.661.978.200	1.154.658
13	Z-3-25-0	Prosedur Ultrasound Ginekologik	38.181	20.254	11.915.346.700	312.075
14	K-5-18-0	Other Digestive System Disorders	45.465	36.191	11.857.806.300	260.812
15	M-3-16-0	Prosedur Therapi Fisik Dan Prosedur Kecil Muskuloskeletal	88.093	10.283	10.312.526.800	117.064
16	M-3-11-0	Prosedur Diagnostik Dan Terapeutik Muskuloskeletal	24.133	9.051	10.183.483.000	421.973
17	Q-5-29-0	Gagal Jantung Kongestif Dan Kondisi Jantung Lain-Lain	16.549	10.091	9.122.835.700	551.262
18	Z-3-16-0	Prosedur Magnetic Resonance Imaging (Mri)	3.547	3.346	7.782.507.800	2.194.110
19	U-3-15-0	Prosedur Lain-Lain Pada Telinga, Hidung, Mulut Dan Tenggorokan	29.004	15.484	7.704.517.900	265.636
20	I-3-13-0	Prosedur Ekokardiografi	17.759	15.769	6.531.316.100	367.775
21	Z-3-19-0	Ct Scan Lain-Lain	4.215	3.896	5.426.353.800	1.287.391
22	Z-3-18-0	Ct-Scan Kepala	4.468	4.261	4.788.751.000	1.071.788
23	F-5-10-0	Pelayanan Kesehatan Mental Ekstensif	12.055	2.532	4.353.856.000	361.166
24	L-3-12-0	Prosedur Kecil Pada Kulit	18.789	15.997	4.166.479.700	221.751
25	N-3-14-0	Prosedur Kecil Endoskopi Pada Saluran Kemih	10.062	4.708	3.715.369.800	369.248
26	U-3-16-0	Prosedur Pada Gigi	11.246	5.919	3.573.990.400	317.801

No.	Kode INA CBGs	Nama INA CBGs	Jumlah Kunjungan	Jumlah Peserta	Total Biaya Klaim	Rata-Rata Biaya Per Kunjungan
27	Q-5-41-0	Penyakit Akut Besar Lain-Lain	11.345	10.300	3.465.017.900	305.422
28	Q-5-32-0	Saluran Kemih Akut	12.049	8.562	3.193.009.600	265.002
29	Q-5-25-0	Gastrointestinal Akut	21.592	19.267	3.116.504.900	144.336
30	Z-3-12-0	Prosedur Rehabilitasi	15.629	2.417	2.825.977.900	180.816
31	J-3-16-0	Prosedur Uji Fungsi Paru	5.369	2.055	2.494.334.400	464.581
32	C-3-17-0	Kemoterapi Pada Tumor Kepala Atau Leher	1.454	332	2.281.648.400	1.569.222
33	N-2-12-0	Prosedur Membuat Baru, Merevisi Dan Memindahkan Alat Dialisis	901	692	2.267.227.600	2.516.346
34	F-5-14-0	Psikoterapi Individu Dewasa Bukan Akut	10.458	5.163	2.161.961.500	206.728
35	G-5-17-0	Other Cranial Peripheral Nerve Diseases	7.137	5.416	1.828.022.300	256.133
36	H-2-35-0	Prosedur Kecil Pada Segmen Posterior Mata	604	377	1.713.501.300	2.836.923
37	H-3-13-0	Prosedur Diagnostik & Imaging Pada Mata	5.942	2.894	1.557.459.500	262.110
38	D-3-10-0	Prosedur Transfusi & Terapi Sumsum Tulang	1.108	86	1.555.072.200	1.403.495
39	Q-5-38-0	Paru Akut	5.822	4.430	1.504.417.800	258.402
40	Q-5-27-0	Sistem Persarafan Pusat Akut	10.393	6.423	1.500.594.100	144.385
41	L-2-42-0	Prosedur Lain-Lain Pada Kulit Dan Jaringan Bawah Kulit	4.409	4.146	1.346.527.200	305.404
42	Q-5-26-0	Bronkial Akut	6.449	5.632	1.308.863.400	202.956
43	Q-5-18-0	Konsultasi Atau Pemeriksaan Lain-Lain	9.054	2.050	1.274.879.600	140.808
44	U-3-13-0	Prosedur Diagnostik Lain-Lain Pada Telinga, Hidung, Mulut Dan Tenggorokan	3.720	2.445	1.268.956.400	341.117
45	C-3-15-0	Kemoterapi Pada Tumor Melanoma, Ginjal Atau Prostat	616	179	1.152.309.600	1.870.632
46	H-2-23-0	Prosedur Kecil Pada Mata	1.602	1.060	1.084.623.000	677.043
47	H-2-37-0	Prosedur Photokoagulasi Dan Krioterapi Pada Retina	798	523	1.073.964.900	1.345.821
48	Q-5-30-0	Infark Miokard Akut Dan Aritmia	1.640	1.374	1.060.507.700	646.651
49	Z-3-26-0	Prosedur Besar Radiografi	1.262	1.222	1.024.160.600	811.538
50	C-3-21-0	Kemoterapi Pada Tumor Ginekologi	965	277	1.023.888.600	1.061.024
51	Q-5-12-0	Gigi	4.369	3.579	989.476.200	226.477
52	I-3-14-0	Prosedur Stress Testing	2.777	1.886	968.537.700	348.771
53	K-3-13-0	Prosedur Kolonoskopi	638	617	957.346.800	1.500.544
54	Z-3-30-0	Fototerapi	11.529	338	941.129.200	81.631

No.	Kode INA CGBs	Nama INA CGBs	Jumlah Kunjungan	Jumlah Peserta	Total Biaya Klaim	Rata-Rata Biaya Per Kunjungan
55	Q-5-31-0	Fraktur	6.674	5.480	913.538.000	136.880
56	W-2-11-0	Prosedur Pelebaran, Kuretase Dalam Rahim & Leher Rahim	1.218	1.203	906.617.400	744.349
57	K-3-15-0	Prosedur Endoskopi Kecil Pada Gastrointestinal Atas	970	957	878.394.000	905.561
58	C-3-23-0	Kemoterapi Pada Tumor Lain-Lain	1.741	530	843.518.600	484.502
59	L-3-11-0	Prosedur Besar Pada Kulit	2.366	1.477	826.736.200	349.424
60	N-3-11-0	Prosedur Diagnostik Lain Pada Studi Saluran Kemih	1.527	977	822.865.000	538.877
61	U-3-10-0	Prosedur Sedang Lain-Lain Pada Telinga, Hidung, Mulut Dan Tenggorokan	2.402	1.440	780.798.200	325.062
62	U-2-25-0	Prosedur Pada Telinga Tengah	2.312	1.199	775.241.500	335.312
63	Q-5-40-0	Infeksi Saluran Kemih Akut	5.857	5.443	771.041.900	131.645
64	H-2-22-0	Prosedur Sedang Pada Mata	711	663	764.354.500	1.075.041
65	K-3-16-0	Prosedur Lain-Lain Pada Gastrointestinal	1.581	1.508	731.985.000	462.989
66	F-5-11-0	Terapi Kelompok	1.858	402	665.908.700	358.401
67	C-3-11-0	Kemoterapi Pada Tumor Paru & Kandung Kemih	673	161	663.802.300	986.333
68	C-3-18-0	Kemoterapi Pada Leukemia Akut	1.125	198	640.933.200	569.718
69	G-3-13-0	Prosedur Elektroensefalografi (Eeg)	1.429	1.316	605.033.700	423.397
70	Z-3-24-0	Prosedur Ultrasound Pembuluh Darah	852	795	590.137.000	692.649
71	C-3-12-0	Kemoterapi Pada Tumor Kolon	484	123	505.452.100	1.044.323
72	M-3-15-0	Prosedur Aplikasi Casts Dan Splints	1.639	1.302	500.294.400	305.244
73	J-3-15-0	Prosedur Bronkoskopi	1.180	817	499.008.600	422.889
74	U-3-14-0	Prosedur Tes Fungsi Pada Telinga, Hidung, Mulut Dan Tenggorokan	1.336	1.082	461.432.800	345.384
75	H-2-32-0	Prosedur Sedang Pada Segmen Anterior Mata	175	153	433.191.900	2.475.382
76	Q-5-36-0	Kekacauan Metabolik Akut	1.127	1.011	428.483.800	380.199
77	Q-5-34-0	Infeksi Virus Hiv	1.759	1.088	426.866.500	242.676
78	Q-5-23-0	Pemeriksaan Antepartum	3.111	2.390	416.351.800	133.832
79	C-3-19-0	Kemoterapi Pada Tumor Limfoma, Myeloma Atau Testis	390	137	375.300.800	962.310
80	H-3-11-0	Prosedur Kecil Pada Ekstraokuler	1.320	1.225	367.916.800	278.725

No.	Kode INA CBGs	Nama INA CBGs	Jumlah Kunjungan	Jumlah Peserta	Total Biaya Klaim	Rata-Rata Biaya Per Kunjungan
81	J-3-14-0	Prosedur Biopsi Perkutan Dan Aspirasi	1.008	527	320.935.200	318.388
82	E-3-10-0	Prosedur Diagnostik Pada Kelenjar Endokrin	991	968	318.287.600	321.178
83	W-2-10-0	Prosedur Aborsi	332	329	292.019.500	879.577
84	W-2-34-0	Prosedur Ginekologi Lain-Lain	860	747	288.396.400	335.345
85	K-3-11-0	Prosedur Kecil Pada Anus & Rektum	551	201	247.022.800	448.317
86	P-9-17-0	Neonatal, Bbl Group-5	773	764	238.584.000	308.647
87	K-3-10-0	Prosedur Kecil Lain-Lain Pada Gastrointestinal	881	701	225.818.100	256.320
88	L-3-10-0	Prosedur Kecil Lain-Lain Pada Payudara	592	509	220.857.100	373.069
89	Q-5-39-0	Kecelakaan Besar Pada Jaringan Lunak	1.578	1.537	216.103.200	136.948
90	I-3-15-0	Prosedur Pengawasan Fungsi Kardiovaskular	498	466	211.373.700	424.445
91	F-5-16-0	Psikoterapi Individu Pada Kanak-Kanak Masalah Kesehatan Mental	746	498	211.135.100	283.023
92	Q-5-33-0	Hematologi Akut	1.231	950	205.792.400	167.175
93	W-3-10-0	Prosedur Kecil Ginekologi & Endoskopi	275	266	202.102.300	734.917
94	F-5-12-0	Prosedur Tes Diagnostik Kesehatan Jiwa	555	381	201.125.200	362.388
95	M-3-13-0	Prosedur Reduksi Fraktur Tertutup	467	412	197.039.800	421.927
96	J-3-12-0	Prosedur Thoracentesis	418	193	197.022.400	471.345
97	W-3-12-0	Prosedur Kecil Ginekologi	604	375	183.716.800	304.167
98	H-3-10-0	Prosedur Laser Sedang Pada Mata	192	131	175.123.200	912.100
99	U-3-11-0	Prosedur Kecil Lain-Lain Pada Telinga, Hidung, Mulut Dan Tenggorokan	526	463	167.588.000	318.608
100	Q-5-28-0	Kecelakaan Sistem Persarafan Pusat	851	804	166.009.500	195.076
Total			2.572.977	885.813	868.722.458.109	337.633

Tabel 12 Kode INA CBGs dengan Total Biaya Klaim Tertinggi pada RITL di Provinsi Bali Tahun 2019


No.	Kode INA CBGs	Nama INA CBGs	Jumlah Admisi	Jumlah Peserta	Total Biaya Klaim	Rata-Rata Biaya Per Admisi
1	O-6-10-I	Operasi Pembedahan Caesar Ringan	21.421	21.418	121.652.624.400	5.679.129
2	P-8-17-I	Neonatal, Bbl Group-5 Tanpa Prosedur Mayor Ringan	12.503	11.845	50.618.836.500	4.048.535
3	J-1-02-III	Ventilasi Mekanikal Long Term Tanpa Trakeostomi Berat	357	349	31.174.734.300	87.324.186
4	L-1-40-I	Prosedur Pada Kulit, Jaringan Bawah Kulit Dan Payudara Ringan	5.162	5.084	23.014.524.900	4.458.451
5	H-1-30-I	Prosedur Lensa Dan Intra Okuler Ringan	2.226	1.835	22.735.747.800	10.213.723
6	J-4-16-I	Simple Pneumonia & Whooping Cough Ringan	5.530	5.152	22.080.459.525	3.992.850
7	A-4-13-I	Infeksi Non Bakteri Ringan	10.846	10.782	20.947.116.125	1.931.322
8	J-1-20-III	Prosedur Sistem Pernafasan Non Kompleks Berat	570	563	19.488.513.000	34.190.374
9	I-1-40-I	Prosedur Kardiovaskular Perkutan Ringan	654	576	19.192.188.300	29.345.854
10	N-1-40-I	Prosedur Pada Uretra Dan Transuretra Ringan	2.324	2.027	19.142.647.200	8.236.939
11	I-1-40-II	Prosedur Kardiovaskular Perkutan Sedang	390	339	17.907.645.100	45.917.039
12	M-1-80-I	Prosedur Anggota Tubuh Atas Ringan	2.085	2.044	17.755.254.456	8.515.710
13	W-1-20-I	Prosedur Pada Rahim & Adneksa Ringan	1.976	1.943	16.575.155.700	8.388.237
14	J-1-01-III	Ventilasi Mekanikal Long Term Dengan Trakeostomi Berat	111	109	16.205.681.143	145.997.127
15	L-1-50-I	Prosedur Pada Payudara Ringan	2.437	2.177	16.195.506.800	6.645.674
16	A-4-14-I	Penyakit Infeksi Bakteri Dan Parasit Lain-Lain Ringan	6.122	6.012	15.444.737.450	2.522.825
17	O-6-13-I	Persalinan Vaginal Ringan	7.969	7.968	14.219.781.700	1.784.387
18	H-1-20-I	Prosedur Ekstraokuler Dan Mata Ringan	1.869	1.737	13.970.228.025	7.474.707
19	K-1-14-I	Prosedur Hernia Inguinal Dan Femoral Ringan	2.277	2.238	12.363.226.000	5.429.612
20	O-6-10-II	Operasi Pembedahan Caesar Sedang	2.042	2.042	12.344.021.100	6.045.064
21	M-1-70-I	Prosedur Lutut Dan Tungkai Bawah Selain Kaki (Ringan)	829	798	12.308.128.606	14.846.959
22	J-1-20-II	Prosedur Sistem Pernafasan Non Kompleks Sedang	486	485	12.249.446.975	25.204.623

No.	Kode INA CBGs	Nama INA CBGs	Jumlah Admisi	Jumlah Peserta	Total Biaya Klaim	Rata-Rata Biaya Per Admisi
23	M-1-04-I	Prosedur Pada Sendi Tungkai/ Anggota Tubuh Bagian Bawah Mayor (Ringan)	278	275	12.201.533.629	43.890.409
24	C-4-13-I	Kemoterapi Ringan	4.134	1.495	11.488.205.800	2.778.956
25	K-1-13-I	Prosedur Appendik Ringan	2.917	2.916	11.021.897.500	3.778.504
26	J-4-16-II	Simple Pneumonia & Whooping Cough Sedang	1.859	1.774	10.766.944.500	5.791.794
27	N-1-20-I	Prosedur Saluran Urin Atas Ringan	1.015	930	10.599.535.600	10.442.892
28	M-1-04-II	Prosedur Pada Sendi Tungkai/ Anggota Tubuh Bagian Bawah Mayor (Sedang)	240	237	10.536.421.384	43.901.756
29	J-1-02-II	Ventilasi Mekanikal Long Term Tanpa Trakeostomi Sedang	154	154	10.522.203.180	68.325.995
30	G-4-14-II	Kecelakaan Pembuluh Darah Otak Dengan Infark Sedang	1.330	1.291	10.442.314.900	7.851.365
31	N-1-12-III	Membuat Baru, Merevisi Dan Memindahkan Alat Dialisis Berat	379	357	9.826.093.804	25.926.369
32	N-4-10-II	Tumor Ginjal & Saluran Urin & Gagal Ginjal Sedang	2.405	1.590	9.740.073.300	4.049.927
33	G-4-14-I	Kecelakaan Pembuluh Darah Otak Dengan Infark Ringan	1.793	1.752	9.585.127.300	5.345.860
34	G-1-10-I	Kraniotomi Ringan	326	313	9.426.088.148	28.914.381
35	I-1-40-III	Prosedur Kardiovaskular Perkutan Berat	170	154	9.354.924.500	55.028.968
36	F-4-10-I	Schizofrenia Ringan	1.065	786	9.317.891.400	8.749.194
37	N-1-12-II	Membuat Baru, Merevisi Dan Memindahkan Alat Dialisis Sedang	819	688	9.201.371.500	11.234.886
38	K-4-17-I	Nyeri Abdomen & Gastroenteritis Lain-Lain (Ringan)	5.120	4.980	8.981.300.200	1.754.160
39	E-4-10-I	Penyakit Kencing Manis & Gangguan Nutrisi/ Metabolik Ringan	2.228	2.004	8.933.238.600	4.009.533
40	M-1-50-I	Prosedur Jaringan Lunak Ringan	1.777	1.761	8.768.822.000	4.934.621
41	B-4-13-I	Gangguan Hati Selain Tumor, Sirosis Atau Hepatitis Alkoholik Ringan	2.166	2.043	8.665.233.100	4.000.569
42	U-1-15-I	Prosedur Tonsil & Adenoid Ringan	2.032	2.023	8.576.569.900	4.220.753
43	J-4-16-III	Simple Pneumonia & Whooping Cough Berat	1.050	1.019	8.345.741.400	7.948.325
44	K-1-50-I	Prosedur Anal Ringan	1.450	1.371	8.332.110.800	5.746.283
45	G-1-10-II	Kraniotomi Sedang	232	225	8.193.075.327	35.314.980
46	K-1-40-I	Prosedur Sistem Pencernaan Lain-Lain (Ringan)	1.070	1.068	7.926.917.400	7.408.334

No.	Kode INA CBGs	Nama INA CBGs	Jumlah Admisi	Jumlah Peserta	Total Biaya Klaim	Rata-Rata Biaya Per Admisi
47	E-1-20-I	Prosedur Pada Tiroid, Paratiroid Dan Saluran Tiroglosal Ringan	934	922	7.819.326.900	8.371.870
48	P-8-13-I	Neonatal, Bbl Group-4 Tanpa Prosedur Mayor Ringan	1.332	1.263	7.809.507.800	5.862.994
49	J-4-17-I	Penyakit Paru Obstruktif Kronis Ringan	2.101	1.828	7.567.070.000	3.601.652
50	I-4-12-II	Kegagalan Jantung Sedang	1.629	1.464	7.148.500.175	4.388.275
51	D-4-13-I	Gangguan Sel Darah Merah Selain Krisis Anemia Sel Sickel Ringan	2.054	1.499	6.644.762.200	3.235.035
52	A-4-15-I	Infeksi Hiv Ringan	483	418	6.561.120.500	13.584.100
53	E-4-10-II	Penyakit Kencing Manis & Gangguan Nutrisi/ Metabolik Sedang	1.136	1.066	6.520.091.800	5.739.517
54	I-4-20-I	Angina Pektoris Dan Nyeri Dada Ringan	1.460	1.352	6.517.378.200	4.463.958
55	A-4-15-III	Infeksi Hiv Berat	310	266	6.420.511.900	20.711.329
56	K-1-20-I	Prosedur Intestinal Kompleks (Ringan)	403	390	6.216.997.884	15.426.794
57	G-4-22-I	Serangan Kejang Ringan	2.083	1.851	6.115.973.100	2.936.137
58	I-4-12-I	Kegagalan Jantung Ringan	1.690	1.530	6.107.251.400	3.613.758
59	J-1-20-I	Prosedur Sistem Pernafasan Non Kompleks Ringan	229	227	5.943.071.547	25.952.277
60	M-1-60-I	Prosedur Sistem Muskuloskeletal & Jaringan Penghubung Lain-Lain (Ringan)	647	638	5.889.490.694	9.102.768
61	N-1-20-II	Prosedur Saluran Urin Atas Sedang	372	327	5.852.917.300	15.733.649
62	K-1-20-II	Prosedur Intestinal Kompleks (Sedang)	281	273	5.745.922.800	20.448.124
63	M-1-40-I	Eksisi Lokal Dan Pengangkatan Alat Fiksasi Internal Ringan	1.246	1.233	5.660.158.600	4.542.663
64	A-4-15-II	Infeksi Hiv Sedang	296	266	5.626.361.700	19.007.979
65	K-4-18-I	Diagnosis Sistem Pencernaan Lain-Lain (Ringan)	3.644	3.441	5.617.489.050	1.541.572
66	K-1-20-III	Prosedur Intestinal Kompleks (Berat)	197	192	5.566.684.100	28.257.280
67	M-1-03-II	Spinal Fusion Procedures	98	98	5.562.597.194	56.761.196
68	V-1-14-I	Pengangkatan Prostat Melalui Uretra Ringan	571	569	5.539.959.000	9.702.205
69	W-1-20-II	Prosedur Pada Rahim & Adneksa Sedang	518	514	5.520.359.600	10.657.065
70	V-1-14-II	Pengangkatan Prostat Melalui Uretra Sedang	429	428	5.408.923.500	12.608.213

No.	Kode INA CBGs	Nama INA CBGs	Jumlah Admisi	Jumlah Peserta	Total Biaya Klaim	Rata-Rata Biaya Per Admisi
71	O-6-13-II	Persalinan Vaginal Sedang	2.564	2.563	5.377.275.900	2.097.221
72	N-4-12-I	Infeksi Ginjal Dan Saluran Urin Ringan	2.092	1.873	5.333.493.500	2.549.471
73	W-4-16-I	Gangguan Antepartum Ringan	2.250	1.888	5.328.060.725	2.368.027
74	U-4-13-I	Peradangan Epiglottis, Telinga Tengah, Ispa Dan Laringotrakeitis Ringan	2.334	2.283	5.301.745.200	2.271.528
75	U-1-20-I	Prosedur Tenggorokan, Mulut, Hidung Dan Telinga Lain-Lain (Ringan)	783	763	5.266.314.100	6.725.816
76	P-8-08-I	Neonatal, Berat Badan Lahir Group-5 Dengan Sindroma Distres Pernafasan Ringan	1.203	1.185	5.230.820.200	4.348.146
77	M-1-30-I	Prosedur Kaki Ringan	614	585	5.134.311.372	8.362.071
78	C-4-10-III	Leukemia Akut Berat	128	96	4.978.101.200	38.891.416
79	N-4-10-III	Tumor Ginjal & Saluran Urin & Gagal Ginjal Berat	824	684	4.938.497.900	5.993.323
80	V-1-12-I	Prosedur Pada Skrotum Dan Prostat Komplek-Moderat (Ringan)	568	562	4.854.305.000	8.546.312
81	G-4-14-III	Kecelakaan Pembuluh Darah Otak Dengan Infark Berat	484	474	4.713.647.300	9.738.941
82	N-4-13-I	Batu Urin Ringan	1.236	1.164	4.703.337.800	3.805.289
83	D-4-11-I	Gangguan Pembekuan Darah Ringan	540	284	4.674.908.300	8.657.238
84	U-1-12-I	Prosedur Mastoid Dan Sinus Ringan	708	697	4.659.691.300	6.581.485
85	G-1-11-III	Ventricular Shunt Berat	89	84	4.636.202.900	52.092.167
86	M-1-20-II	Prosedur Paha Dan Sendi Panggul Selain Sendi Mayor Sedang	252	247	4.622.568.364	18.343.525
87	J-4-21-I	Gejala, Tanda Dan Diagnosis Sistem Pernafasan Lain-Lain (Ringan)	1.436	1.395	4.556.761.700	3.173.232
88	I-1-20-I	Prosedur Sistim Peredaran Darah Lain-Lain Ringan	244	231	4.504.144.700	18.459.609
89	J-1-01-II	Ventilasi Mekanikal Long Term Dengan Trakeostomi Sedang	43	43	4.483.676.027	104.271.536
90	B-4-14-I	Gangguan Saluran Empedu Lain-Lain Ringan	1.049	950	4.467.483.900	4.258.803
91	J-4-18-I	Asthma & Bronkiolitis Ringan	1.784	1.611	4.439.441.800	2.488.476
92	I-4-12-III	Kegagalan Jantung Berat	821	779	4.424.592.100	5.389.272
93	I-1-15-I	Kateterisasi Jantung Ringan	609	597	4.397.263.200	7.220.465
94	M-4-17-I	Masalah Bagian Punggung/ Pinggang Belakang Ringan	1.159	1.068	4.323.160.100	3.730.078

No.	Kode INA CBGs	Nama INA CBGs	Jumlah Admisi	Jumlah Peserta	Total Biaya Klaim	Rata-Rata Biaya Per Admisi
95	I-4-15-I	Gangguan Pembuluh Darah Perifer Lain-Lain (Ringan)	849	795	4.281.477.900	5.042.966
96	E-4-10-III	Penyakit Kencing Manis & Gangguan Nutrisi/ Metabolik Berat	572	557	4.247.734.500	7.426.109
97	G-4-15-I	Kecelakaan Pembuluh Darah Otak Non Spesifik & Penyumbatan Pre-Cerebral Tanpa Infark Ringan	1.136	1.113	4.228.892.400	3.722.617
98	C-4-13-III	Kemoterapi Berat	511	120	4.224.191.200	8.266.519
99	M-4-12-I	Fraktur/Dislokasi Selain Femur Dan Pelvis Ringan	1.358	1.341	4.090.100.541	3.011.856
100	B-4-13-II	Gangguan Hati Selain Tumor, Sirosis Atau Hepatitis Alkoholik Sedang	740	568	4.070.045.700	5.500.062
Total			179.318	167.384	1.048.214.514.050	5.845.562



STATISTIK JKN 2015-2019

Fakta dan Data Capaian Program Jaminan Kesehatan Nasional

Buku ini berisi fakta dan data obyektif tentang capaian **Program Jaminan Kesehatan Nasional selama 2015-2019** yang dikompilasi dari data server SQL BPJS Kesehatan. Buku yang diterbitkan bersama Dewan Jaminan Sosial Nasional Buku dan BPJS Kesehatan ini diniatkan sebagai sumber informasi dasar bagi masyarakat yang berminat melakukan telaah dan evaluasi lebih mendalam tentang penyelenggaraan jaminan kesehatan di Indonesia.

DJSN mendedikasikan buku ini sebagai bentuk pertanggungjawaban publik atas tugas monitoring yang diembannya. BPJS Kesehatan menjadikan buku ini sebagai perwujudan komitmen terhadap prinsip keterbukaan informasi publik.

Informasi yang tersedia dalam buku ini juga bisa dijadikan sebagai dasar bagi pelaku bisnis di dunia kesehatan untuk menyesuaikan rencana usahanya. Para peneliti dapat melakukan kajian lanjutan tentang berbagai aspek layanan kesehatan. Pemerintah, baik pusat maupun daerah, juga dapat memanfaatkannya untuk perencanaan dan penyediaan jenis-jenis layanan kesehatan, termasuk perencanaan jumlah obat untuk penyakit tertentu.



Gedung Kemenko PMK (Lt. 11)
Jalan Medan Merdeka Barat No. 3
Jakarta Pusat 10110
Telp. 021 3459444
Email: contact@djsn.go.id
Website: www.djsn.go.id



BPJS Kesehatan Kantor Pusat
Jalan Letjen Suprpto
Cempaka Putih, Jakarta 10510
Telp. 021-4212938
Website: www.bpjs-kesehatan.go.id

ISBN 978-602-18863-5-9 (PDF)





BPJS Kesehatan
Badan Penyelenggara Jaminan Sosial



Fakta dan Data Capaian Program Jaminan Kesehatan Nasional

NTB

**DEWAN JAMINAN SOSIAL NASIONAL
BPJS KESEHATAN**



NTB

Fakta dan Data Capaian Program
Jaminan Kesehatan Nasional
Provinsi Nusa Tenggara Barat 2015-2019

LAMPIRAN BUKU STATISTIK JKN 2015-2019

ISBN 978-602-18863-5-9 (PDF)

Diterbitkan di Jakarta oleh Dewan Jaminan Sosial Nasional (DJSN)
dan Badan Penyelenggara Jaminan Sosial (BPJS) Kesehatan

Edisi Pertama, 2021

Buku ini dapat diakses dalam laman DJSN dan dapat
disebarluaskan kepada siapa saja yang membutuhkannya.
Untuk akuntabilitas, semua pihak yang menggunakan informasi
yang dikutip dari buku ini harus menyebutkan sumber “DJSN dan
BPJS Kesehatan, Statistik JKN 2015-2019”, 2021 hal xxx.

STATISTIK JKN 2015-2019

Fakta dan Data Capaian Program Jaminan Kesehatan Nasional

Tim Penyusun

PENANGGUNG JAWAB

Tb. Achmad Choesni (Ketua DJSN)

Fachmi Idris (Direktur Utama BPJS Kesehatan Masa Jabatan Tahun 2016-2021)

Ali Ghufron Mukti (Direktur Utama BPJS Kesehatan Masa Jabatan Tahun 2021-2026)

KETUA TIM

Asih Eka Putri (Anggota DJSN)

TIM ANALISIS DAN PENULISAN STATISTIK JKN 2014-2018

Hasbullah Thabrany (Tenaga Ahli DJSN)

Royasia Viki Ramadani (CHEPS/Tenaga Ahli DJSN)

Eviati Adawiyah (Tenaga Ahli DJSN)

Athi Rahmawati (Sekretariat DJSN)

Bayu Widyo Sasongko (PPJK Kementerian Kesehatan)

Retno Pujisubekti (TNP2K)

Citra Jaya (BPJS Kesehatan)

Norrasta Ulil Albab (BPJS Kesehatan)

Erzan Dhanalvin (BPJS Kesehatan)

Nilna Rahmi Isna (BPJS Kesehatan)

Yufan Putri (PKMK, Universitas Gadjah Mada)

TIM ANALISIS DAN PENULISAN STATISTIK JKN 2015-2019

Royasia Viki Ramadani (Tenaga Ahli DJSN/HFA Thinkwell)

Athi Rahmawati (Sekretariat DJSN)

Ery Setiawan (Tenaga Ahli DJSN/HFA Thinkwell)

Jusran Mawardi (BPJS Kesehatan)

Citra Jaya (BPJS Kesehatan)

Tria Sofa Purnama (BPJS Kesehatan)

Paramita Diani (BPJS Kesehatan)

Frizco Surgaria BS (BPJS Kesehatan)

Ricky Radius (Sekretariat DJSN)

Wenny Kartika Ayuningtyas (Sekretariat DJSN)

PENYUNTING

Hasbullah Thabrany

Prih Sarnianto



Penerbit

DEWAN JAMINAN SOSIAL NASIONAL

Gedung Kemenko PMK (Lt. 11)

Jalan Medan Merdeka Barat No. 3 Jakarta Pusat 10110



Kata Pengantar

Dewan Jaminan Sosial Nasional (DJSN) dan BPJS Kesehatan kembali menghadirkan buku Statistik JKN. Edisi kali ini mengungkap data dan fakta penyelenggaraan Program Jaminan Kesehatan Nasional (JKN) dalam kurun waktu lima tahun, mulai 2015 hingga tahun 2019.

Data dan fakta JKN ditampilkan melalui delapan indikator yaitu kepesertaan, iuran, fasilitas kesehatan, angka akses, angka konsumsi, rerata biaya satuan klaim, hasil (*outcome*) pengobatan dan distribusi penyakit. Data bersumber dari data rutin peserta yang terdaftar di BPJS Kesehatan yakni 157 juta jiwa (2015), 172 juta jiwa (2016), 188 juta jiwa (2017), 208 juta jiwa (2018), dan 224 juta jiwa (2019). Informasi tentang pemanfaatan pelayanan kesehatan diolah dari 1,5 miliar klaim, 1,4 miliar kunjungan rajal, 65 juta kunjungan rawat inap selama kurun waktu lima tahun.

Statistik JKN edisi kali ini dilengkapi dengan informasi JKN di 34 provinsi dalam lembaran terpisah untuk masing-masing provinsi. Pada buku ini ditampilkan lampiran informasi JKN di Provinsi Nusa Tenggara Barat (NTB) yang terdiri dari data tahun 2019 dengan indikator (1) Distribusi hasil pengobatan, (2) Distribusi 100 penyakit kunjungan terbanyak menurut diagnosis primer, (3) Distribusi 100 penyakit kunjungan terbanyak menurut kode INA CBGs, dan (4) Distribusi 100 penyakit biaya tertinggi menurut kode INA CBGs.

Publikasi ini diharapkan dapat memenuhi kebutuhan informasi tentang penyelenggaraan JKN di tingkat nasional hingga provinsi dan kabupaten/kota. Informasi dalam buku ini menjadi rujukan obyektif dalam pemantauan, pelaksanaan evaluasi dan penilaian keberhasilan program JKN. Kami mengucapkan terima kasih kepada seluruh pihak yang telah berkontribusi dalam penyusunan Buku Statistik JKN 2015-2019 hingga dapat diterbitkan.

Jakarta, Juni 2021

Ketua Kelompok Kerja
Pengolahan dan Analisis Data JKN 2015-2019

dr. Asih Eka Putri, MPPM, MM



Daftar Isi

	Hal
Kata Pengantar	v
Daftar Isi	vii
Tabel 1 Distribusi Hasil Pengobatan RJTL Menurut Hak Kelas Perawatan	1
Tabel 2 Distribusi Hasil Pengobatan RJTL Menurut Segmen Kepesertaan	1
Tabel 3 Distribusi Hasil Pengobatan RITL Menurut Hak Kelas Perawatan	1
Tabel 4 Distribusi Hasil Pengobatan RITL Menurut Segmen	1
Tabel 5 Diagnosis Primer dengan Kunjungan Terbanyak pada Pelayanan RJTP	2
Tabel 6 Diagnosis Primer dengan Kunjungan Terbanyak pada Pelayanan RITP	5
Tabel 7 Diagnosis Primer dengan Kunjungan Terbanyak pada Pelayanan RJTL	8
Tabel 8 Diagnosis Primer dengan Kunjungan Terbanyak pada Pelayanan RITL	11
Tabel 9 Kode INA CBGs Kunjungan Terbanyak pada RJTL	14
Tabel 10 Kode INA CBGs Kunjungan Terbanyak pada RITL	18
Tabel 11 Kode INA CBGs dengan Total Biaya Klaim Tertinggi pada RJTL	22
Tabel 12 Kode INA CBGs dengan Total Biaya Klaim Tertinggi pada RITL	26



Tabel 1 Distribusi Hasil Pengobatan RJTL Menurut Hak Kelas Perawatan di Provinsi Nusa Tenggara Barat Tahun 2019

Hak Kelas		Meninggal	Pulang Paksa	Rujuk	Sehat	Tidak Tahu	Total
1	%	0,01	0,01	0,35	89,52	10,10	100
2	%	0,03	0,01	0,43	91,19	8,34	100
3	%	0,06	0,01	0,53	92,11	7,30	100
Seluruh Kelas	N	373	100	4.541	909.389	83.662	998.065
	%	0,04	0,01	0,45	91,12	8,38	100

Tabel 2 Distribusi Hasil Pengobatan RJTL Menurut Segmen di Provinsi Nusa Tenggara Barat Tahun 2019

Segmen		Meninggal	Pulang Paksa	Rujuk	Sehat	Tidak Tahu	Total
PBI APBN	%	0,08	0,02	0,58	92,01	7,32	100
PBI APBD	%	0,03	0,01	0,45	90,74	8,78	100
PPU	%	0,01	0,01	0,40	91,58	8,00	100
PBPU	%	0,03	0,00	0,48	92,04	38,79	131,35
BP	%	0,03	0,01	0,27	85,67	8,31	94,28
Seluruh Segmen	N	373	100	4.541	909.389	83.662	998.065
	%	0,04	0,01	0,45	91,12	8,38	100

Tabel 3 Distribusi Hasil Pengobatan RITL Menurut Hak Kelas Perawatan di Provinsi Nusa Tenggara Barat Tahun 2019

Hak Kelas		Meninggal	Pulang Paksa	Rujuk	Sehat	Tidak Tahu	Total
1	%	3,01	0,25	1,46	95,13	0,15	100
2	%	2,10	0,39	1,05	96,17	0,28	100
3	%	3,67	0,69	1,34	93,85	0,45	100
Seluruh Kelas	N	4.831	814	1.943	139.815	534	147.937
	%	3,27	0,55	1,31	94,51	0,36	100

Tabel 4 Distribusi Hasil Pengobatan RITL Menurut Segmen di Provinsi Nusa Tenggara Barat Tahun 2019

Segmen		Meninggal	Pulang Paksa	Rujuk	Sehat	Tidak Tahu	Total
PBI APBN	%	4,04	0,82	1,35	93,27	0,52	100
PBI APBD	%	3,07	0,40	1,51	94,76	0,26	100
PPU	%	1,73	0,32	1,08	96,68	0,20	100
PBPU	%	3,10	0,43	1,32	94,85	0,92	100,61
BP	%	6,82	0,36	1,88	90,60	0,12	99,78
Seluruh Segmen	N	4.831	814	1.943	139.815	534	147.937
	%	3,27	0,55	1,31	94,51	0,36	100

Tabel 5 Diagnosis Primer dengan Kunjungan Terbanyak pada Pelayanan RJTP Tahun 2019 di Provinsi Nusa Tenggara Barat

No.	Kode ICD X	Diagnosis Primer	Jumlah Kunjungan	Jumlah Peserta
1	J069	Acute upper respiratory infection, unspecified	126.486	89.426
2	I10	Essential (primary) hypertension	114.730	49.519
3	J00	Acute nasopharyngitis [common cold]	89.525	66.682
4	M791	Myalgia	70.881	52.399
5	E11	Non-insulin-dependent diabetes mellitus	50.722	15.801
6	K30	Dyspepsia	44.818	36.351
7	K297	Gastritis, unspecified	42.253	34.084
8	J029	Acute pharyngitis, unspecified	32.159	25.012
9	A09	Diarrhoea and gastroenteritis of presumed infectious origin	31.506	28.187
10	R509	Fever, unspecified	30.290	25.947
11	E119	Non-insulin-dependent diabetes mellitus without complications	28.420	8.914
12	R51	Headache	25.668	21.356
13	J06	Acute upper respiratory infections of multiple and unspecified sites	25.463	20.246
14	J02	Acute pharyngitis	23.201	19.334
15	R50	Fever of other and unknown origin	21.728	19.167
16	J45	Asthma	21.261	11.014
17	K041	Necrosis of pulp	20.990	11.889
18	K040	Pulpitis	20.836	15.305
19	Z349	Supervision of normal pregnancy, unspecified	18.854	11.170
20	Z369	Antenatal screening, unspecified	18.821	8.926
21	Z34	Supervision of normal pregnancy	15.984	10.943
22	Z000	General medical examination	15.888	12.208
23	J11	Influenza, virus not identified	15.234	12.001
24	Z392	Routine postpartum follow-up	13.797	6.856
25	Z309	Contraceptive management, unspecified	13.270	8.154
26	O000	Abdominal pregnancy	12.337	5.774
27	A010	Typhoid fever	12.235	10.196
28	J111	Influenza with other respiratory manifestations, virus not identified	11.743	8.355
29	Z340	Supervision of normal first pregnancy	11.487	7.859
30	K006	Disturbances in tooth eruption	11.273	8.433
31	J118	Influenza with other manifestations, virus not identified	10.980	7.143
32	Z36	Antenatal screening	10.885	6.434
33	Z00	General examination and investigation of persons without complaint and reported diagnosis	10.499	9.636
34	K29	Gastritis and duodenitis	9.915	8.331
35	F20	Schizophrenia	8.904	2.623

No.	Kode ICD X	Diagnosis Primer	Jumlah Kunjungan	Jumlah Peserta
36	L23	Allergic contact dermatitis	8.667	7.436
37	M545	Low back pain	8.506	6.595
38	E10	Insulin-dependent diabetes mellitus	8.430	3.926
39	I500	Congestive heart failure	8.381	4.349
40	H10	Conjunctivitis	8.260	7.675
41	K053	Chronic periodontitis	8.020	6.470
42	Z390	Care and examination immediately after delivery	7.891	4.164
43	E780	Pure hypercholesterolaemia	7.668	5.882
44	Z348	Supervision of other normal pregnancy	7.617	3.721
45	L20	Atopic dermatitis	7.396	6.552
46	H527	Disorder of refraction, unspecified	7.377	6.852
47	K291	Other acute gastritis	7.320	6.049
48	Z098	Follow-up examination after other treatment for other conditions	7.217	4.157
49	J459	Asthma, unspecified	7.194	4.433
50	L209	Atopic dermatitis, unspecified	6.897	5.739
51	L02	Cutaneous abscess, furuncle and carbuncle	6.737	5.857
52	G40	Epilepsy	6.555	2.087
53	R05	Cough	6.143	4.890
54	K021	Caries of dentine	6.132	4.809
55	J03	Acute tonsillitis	6.104	5.419
56	H52	Disorders of refraction and accommodation	5.599	5.328
57	E118	Non-insulin-dependent diabetes mellitus with unspecified complications	5.537	2.953
58	L239	Allergic contact dermatitis, unspecified cause	5.501	4.762
59	L029	Cutaneous abscess, furuncle and carbuncle, unspecified	5.473	4.388
60	Z304	Surveillance of contraceptive drugs	5.328	3.362
61	K047	Periapical abscess without sinus	5.192	4.510
62	M10	Gout	5.120	4.133
63	G442	Tension-type headache	5.107	4.408
64	A15	Respiratory tuberculosis, bacteriologically and histologically confirmed	5.094	2.803
65	T14	Injury of unspecified body region	4.976	3.459
66	H526	Other disorders of refraction	4.953	4.638
67	G44	Other headache syndromes	4.926	4.462
68	K052	Acute periodontitis	4.856	4.115
69	I50	Heart failure	4.821	2.978
70	I11	Hypertensive heart disease	4.626	3.054
71	R11	Nausea and vomiting	4.583	4.221
72	Z321	Pregnancy confirmed	4.573	2.419
73	R500	Fever with chills	4.469	3.607

No.	Kode ICD X	Diagnosis Primer	Jumlah Kunjungan	Jumlah Peserta
74	N390	Urinary tract infection, site not specified	4.434	3.843
75	H25	Senile cataract	4.219	3.539
76	Z30	Contraceptive management	4.149	3.441
77	E785	Hyperlipidaemia, unspecified	4.147	3.304
78	L309	Dermatitis, unspecified	4.126	3.449
79	L30	Other dermatitis	4.089	3.677
80	A150	Tuberculosis of lung, confirmed by sputum microscopy with or without culture	4.048	1.815
81	M79	Other soft tissue disorders, not elsewhere classified	4.044	3.302
82	F200	Paranoid schizophrenia	4.042	1.508
83	B86	Scabies	4.029	3.613
84	Z308	Other contraceptive management	4.018	3.041
85	J039	Acute tonsillitis, unspecified	3.961	3.526
86	J20	Acute bronchitis	3.953	3.366
87	Z300	General counselling and advice on contraception	3.941	3.245
88	J22	Unspecified acute lower respiratory infection	3.841	3.204
89	K02	Dental caries	3.796	3.360
90	A01	Typhoid and paratyphoid fevers	3.793	3.552
91	M06	Other rheumatoid arthritis	3.746	2.770
92	K05	Gingivitis and periodontal diseases	3.735	3.351
93	T141	Open wound of unspecified body region	3.727	2.895
94	K00	Disorders of tooth development and eruption	3.656	2.907
95	M13	Other arthritis	3.621	2.966
96	E790	Hyperuricaemia without signs of inflammatory arthritis and tophaceous disease	3.550	2.547
97	Q640	Epispadias	3.401	2.601
98	H521	Myopia	3.345	3.168
99	I64	Stroke, not specified as haemorrhage or infarction	3.331	1.997
100	J40	Bronchitis, not specified as acute or chronic	3.275	2.796
Total			1.386.306	955.120

Tabel 6 Diagnosis Primer dengan Kunjungan Terbanyak pada Pelayanan RITP Tahun 2019 di Provinsi Nusa Tenggara Barat

No.	Kode ICD X	Diagnosis Primer	Jumlah Admisi	Jumlah Peserta
1	O809	Single spontaneous delivery, unspecified	25.598	25.138
2	A010	Typhoid fever	7.174	6.878
3	A09	Diarrhoea and gastroenteritis of presumed infectious origin	6.593	6.352
4	R509	Fever, unspecified	5.185	5.000
5	K297	Gastritis, unspecified	5.072	4.709
6	K30	Dyspepsia	4.784	4.421
7	O800	Spontaneous vertex delivery	3.664	3.594
8	I10	Essential (primary) hypertension	3.099	2.784
9	A01	Typhoid and paratyphoid fevers	2.672	2.578
10	O80	Single spontaneous delivery	2.165	2.063
11	R50	Fever of other and unknown origin	1.993	1.933
12	J45	Asthma	1.170	1.018
13	K29	Gastritis and duodenitis	1.148	1.105
14	K291	Other acute gastritis	1.137	1.071
15	R11	Nausea and vomiting	1.071	1.035
16	A91	Dengue haemorrhagic fever	1.063	1.047
17	J069	Acute upper respiratory infection, unspecified	944	930
18	J459	Asthma, unspecified	908	805
19	A90	Dengue fever [classical dengue]	862	838
20	E11	Non-insulin-dependent diabetes mellitus	843	750
21	R10	Abdominal and pelvic pain	824	783
22	R560	Febrile convulsions	772	719
23	R500	Fever with chills	766	729
24	R104	Other and unspecified abdominal pain	706	683
25	N390	Urinary tract infection, site not specified	695	683
26	H814	Vertigo of central origin	618	596
27	O211	Hyperemesis gravidarum with metabolic disturbance	580	500
28	R53	Malaise and fatigue	468	451
29	G44	Other headache syndromes	467	433
30	Z370	Single live birth	461	456
31	J189	Pneumonia, unspecified	457	427
32	O808	Other single spontaneous delivery	441	436
33	R060	Dyspnoea	426	405
34	E119	Non-insulin-dependent diabetes mellitus without complications	384	347
35	H81	Disorders of vestibular function	380	362
36	O210	Mild hyperemesis gravidarum	367	330
37	I500	Congestive heart failure	348	296

No.	Kode ICD X	Diagnosis Primer	Jumlah Admisi	Jumlah Peserta
38	K290	Acute haemorrhagic gastritis	327	315
39	J00	Acute nasopharyngitis [common cold]	317	309
40	O801	Spontaneous breech delivery	307	286
41	O838	Other specified assisted single delivery	301	296
42	A150	Tuberculosis of lung, confirmed by sputum microscopy with or without culture	295	270
43	K529	Noninfective gastroenteritis and colitis, unspecified	285	282
44	J40	Bronchitis, not specified as acute or chronic	283	278
45	N39	Other disorders of urinary system	282	270
46	A060	Acute amoebic dysentery	275	272
47	I50	Heart failure	271	245
48	D649	Anaemia, unspecified	262	252
49	R51	Headache	257	250
50	J449	Chronic obstructive pulmonary disease, unspecified	255	223
51	J441	Chronic obstructive pulmonary disease with acute exacerbation, unspecified	252	224
52	A15	Respiratory tuberculosis, bacteriologically and histologically confirmed	246	225
53	Z390	Care and examination immediately after delivery	244	239
54	J029	Acute pharyngitis, unspecified	243	240
55	R42	Dizziness and giddiness	237	233
56	J06	Acute upper respiratory infections of multiple and unspecified sites	236	233
57	A090	Other and unspecified gastroenteritis and colitis of infectious origin	234	231
58	Z349	Supervision of normal pregnancy, unspecified	228	208
59	K296	Other gastritis	224	215
60	M791	Myalgia	223	223
61	J02	Acute pharyngitis	222	218
62	H811	Benign paroxysmal vertigo	214	211
63	K253	Gastric ulcer, acute without haemorrhage or perforation	204	184
64	Z33	Pregnant state, incidental	198	191
65	O630	Prolonged first stage (of labour)	197	195
66	J18	Pneumonia, organism unspecified	195	179
67	O85	Puerperal sepsis	191	186
68	Z37	Outcome of delivery	184	180
69	J44	Other chronic obstructive pulmonary disease	183	172
70	O200	Threatened abortion	180	170
71	A099	Gastroenteritis and colitis of unspecified origin	173	170
72	I15	Secondary hypertension	170	160
73	D696	Thrombocytopenia, unspecified	168	165
74	R56	Convulsions, not elsewhere classified	160	151

No.	Kode ICD X	Diagnosis Primer	Jumlah Admisi	Jumlah Peserta
75	O879	Venous complication in the puerperium, unspecified	160	158
76	A06	Amoebiasis	158	151
77	J209	Acute bronchitis, unspecified	154	151
78	K27	Peptic ulcer, site unspecified	150	141
79	M545	Low back pain	150	145
80	H82	Vertiginous syndromes in diseases classified elsewhere	148	144
81	E10	Insulin-dependent diabetes mellitus	136	125
82	K921	Melaena	136	133
83	K520	Gastroenteritis and colitis due to radiation	136	130
84	H813	Other peripheral vertigo	135	131
85	J20	Acute bronchitis	135	132
86	Z39	Postpartum care and examination	131	124
87	K219	Gastro-oesophageal reflux disease without oesophagitis	131	130
88	O000	Abdominal pregnancy	131	130
89	K295	Chronic gastritis, unspecified	127	121
90	A75	Typhus fever	127	126
91	O080	Genital tract and pelvic infection following abortion and ectopic and molar pregnancy	126	122
92	R042	Haemoptysis	121	115
93	D50	Iron deficiency anaemia	119	116
94	I639	Cerebral infarction, unspecified	116	113
95	R100	Acute abdomen	114	114
96	K920	Haematemesis	109	103
97	D64	Other anaemias	107	102
98	O84	Multiple delivery	105	94
99	O631	Prolonged second stage (of labour)	103	103
100	E162	Hypoglycaemia, unspecified	103	100
Total			98.396	94.290

Tabel 7 Diagnosis Primer dengan Kunjungan Terbanyak pada Pelayanan RJTL Tahun 2019 di Provinsi Nusa Tenggara Barat

No.	Kode ICD X	Diagnosis Primer	Jumlah Kunjungan	Jumlah Peserta
1	Z098	Follow-up examination after other treatment for other conditions	436.119	98.415
2	Z501	Other physical therapy	68.699	6.594
3	Z480	Attention to surgical dressings and sutures	30.555	14.278
4	Z491	Extracorporeal dialysis	24.353	580
5	Z090	Follow-up examination after surgery for other conditions	20.421	12.683
6	J459	Asthma, unspecified	12.301	6.179
7	Z010	Examination of eyes and vision	11.458	8.221
8	Z088	Follow-up examination after other treatment for malignant neoplasm	11.421	2.198
9	Z348	Supervision of other normal pregnancy	11.093	6.461
10	Z961	Presence of intraocular lens	9.956	4.041
11	R509	Fever, unspecified	9.474	8.471
12	J069	Acute upper respiratory infection, unspecified	9.158	7.237
13	Z488	Other specified surgical follow-up care	9.013	5.370
14	R101	Pain localized to upper abdomen	7.716	5.945
15	Z490	Preparatory care for dialysis	7.618	181
16	E119	Non-insulin-dependent diabetes mellitus without complications	7.343	4.267
17	Z504	Psychotherapy, not elsewhere classified	6.836	721
18	I10	Essential (primary) hypertension	6.745	5.010
19	K30	Dyspepsia	6.435	5.639
20	Z340	Supervision of normal first pregnancy	5.993	3.736
21	R104	Other and unspecified abdominal pain	5.627	5.079
22	K529	Noninfective gastroenteritis and colitis, unspecified	5.337	4.577
23	Z094	Follow-up examination after treatment of fracture	4.970	1.662
24	H269	Cataract, unspecified	4.716	3.072
25	Z012	Dental examination	4.345	2.045
26	Z392	Routine postpartum follow-up	4.281	2.554
27	I500	Congestive heart failure	4.195	2.300
28	Z038	Observation for other suspected diseases and conditions	3.834	3.560
29	M545	Low back pain	3.501	2.309
30	G409	Epilepsy, unspecified	3.255	1.349
31	N390	Urinary tract infection, site not specified	3.156	2.857
32	Z510	Radiotherapy session	3.041	177
33	J029	Acute pharyngitis, unspecified	3.034	2.790
34	K041	Necrosis of pulp	3.008	1.879
35	I251	Atherosclerotic heart disease	2.954	1.571

No.	Kode ICD X	Diagnosis Primer	Jumlah Kunjungan	Jumlah Peserta
36	H521	Myopia	2.875	2.829
37	R11	Nausea and vomiting	2.841	2.704
38	Z011	Examination of ears and hearing	2.747	1.388
39	H524	Presbyopia	2.739	2.693
40	R42	Dizziness and giddiness	2.726	2.311
41	Z349	Supervision of normal pregnancy, unspecified	2.683	1.809
42	N40	Hyperplasia of prostate	2.545	1.488
43	A099	Gastroenteritis and colitis of unspecified origin	2.438	2.319
44	R51	Headache	2.386	2.136
45	G442	Tension-type headache	2.336	1.735
46	H522	Astigmatism	2.277	2.239
47	Z033	Observation for suspected nervous system disorder	2.166	1.100
48	I64	Stroke, not specified as haemorrhage or infarction	2.072	1.144
49	M791	Myalgia	2.044	1.601
50	K040	Pulpitis	1.949	1.251
51	J068	Other acute upper respiratory infections of multiple sites	1.940	1.807
52	H250	Senile incipient cataract	1.894	1.474
53	K219	Gastro-oesophageal reflux disease without oesophagitis	1.830	1.665
54	M179	arthrosis, unspecified	1.708	839
55	Z867	Personal history of diseases of the circulatory system	1.685	220
56	J00	Acute nasopharyngitis [common cold]	1.623	1.529
57	F200	Paranoid schizophrenia	1.585	717
58	Z489	Surgical follow-up care, unspecified	1.581	840
59	Z760	Issue of repeat prescription	1.566	1.191
60	Z032	Observation for suspected mental and behavioural disorders	1.517	447
61	J189	Pneumonia, unspecified	1.507	1.343
62	H110	Pterygium	1.496	1.217
63	Z031	Observation for suspected malignant neoplasm	1.492	1.180
64	A90	Dengue fever [classical dengue]	1.479	1.107
65	D24	Benign neoplasm of breast	1.472	1.238
66	H251	Senile nuclear cataract	1.464	1.146
67	Z500	Cardiac rehabilitation	1.461	601
68	J449	Chronic obstructive pulmonary disease, unspecified	1.460	991
69	H520	Hypermetropia	1.446	1.431
70	R074	Chest pain, unspecified	1.431	1.286
71	Z505	Speech therapy	1.414	218
72	N200	Calculus of kidney	1.347	1.064
73	J350	Chronic tonsillitis	1.327	1.053
74	Z131	Special screening examination for diabetes mellitus	1.299	662

No.	Kode ICD X	Diagnosis Primer	Jumlah Kunjungan	Jumlah Peserta
75	J40	Bronchitis, not specified as acute or chronic	1.274	1.204
76	I119	Hypertensive heart disease without (congestive) heart failure	1.239	843
77	E149	Unspecified diabetes mellitus without complications	1.145	945
78	T141	Open wound of unspecified body region	1.117	1.063
79	E059	Thyrotoxicosis, unspecified	1.101	716
80	Z390	Care and examination immediately after delivery	1.074	987
81	J441	Chronic obstructive pulmonary disease with acute exacerbation, unspecified	1.070	758
82	H612	Impacted cerumen	1.052	979
83	J42	Unspecified chronic bronchitis	1.000	539
84	A090	Other and unspecified gastroenteritis and colitis of infectious origin	972	935
85	K409	Unilateral or unspecified inguinal hernia, without obstruction or gangrene	948	829
86	H669	Otitis media, unspecified	945	726
87	H609	Otitis externa, unspecified	938	837
88	N23	Unspecified renal colic	937	859
89	I639	Cerebral infarction, unspecified	926	547
90	A010	Typhoid fever	919	877
91	H109	Conjunctivitis, unspecified	897	857
92	J039	Acute tonsillitis, unspecified	896	857
93	C509	Malignant neoplasm of breast, unspecified	895	529
94	D210	Other benign neoplasm of connective and other soft tissue of head, face and neck	893	797
95	I694	Sequelae of stroke, not specified as haemorrhage or infarction	886	596
96	M750	Adhesive capsulitis of shoulder	884	488
97	H527	Disorder of refraction, unspecified	878	867
98	Z093	Follow-up examination after psychotherapy	878	355
99	A162	Tuberculosis of lung, without mention of bacteriological or histological confirmation	862	748
100	F411	Generalized anxiety disorder	824	349
Total			871.259	318.108

Tabel 8 Diagnosis Primer dengan Kunjungan Terbanyak pada Pelayanan RITL Tahun 2019 di Provinsi Nusa Tenggara Barat

No.	Kode ICD X	Diagnosis Primer	Jumlah Admisi	Jumlah Peserta
1	Z511	Chemotherapy session for neoplasm	4.120	1.018
2	O420	Premature rupture of membranes, onset of labour within 24 hours	3.514	3.501
3	J189	Pneumonia, unspecified	2.870	2.642
4	A91	Dengue haemorrhagic fever	2.849	2.824
5	O342	Maternal care due to uterine scar from previous surgery	2.642	2.633
6	P034	Fetus and newborn affected by caesarean delivery	2.609	2.609
7	A099	Gastroenteritis and colitis of unspecified origin	2.591	2.486
8	O630	Prolonged first stage (of labour)	2.580	2.576
9	O410	Oligohydramnios	2.210	2.207
10	D649	Anaemia, unspecified	2.137	1.913
11	A010	Typhoid fever	2.043	2.010
12	I64	Stroke, not specified as haemorrhage or infarction	1.859	1.752
13	N185	Chronic kidney disease, stage 5	1.833	968
14	O631	Prolonged second stage (of labour)	1.826	1.814
15	I500	Congestive heart failure	1.795	1.495
16	E119	Non-insulin-dependent diabetes mellitus without complications	1.755	1.583
17	O421	Premature rupture of membranes, onset of labour after 24 hours	1.708	1.696
18	K30	Dyspepsia	1.685	1.583
19	O141	Severe pre-eclampsia	1.623	1.557
20	P599	Neonatal jaundice, unspecified	1.513	1.487
21	A90	Dengue fever [classical dengue]	1.225	1.218
22	E115	Non-insulin-dependent diabetes mellitus with peripheral circulatory complications	1.147	1.007
23	K409	Unilateral or unspecified inguinal hernia, without obstruction or gangrene	1.143	1.134
24	D24	Benign neoplasm of breast	1.109	1.068
25	O48	Prolonged pregnancy	1.096	1.094
26	P211	Mild and moderate birth asphyxia	1.078	1.077
27	J459	Asthma, unspecified	1.069	918
28	N390	Urinary tract infection, site not specified	1.056	1.037
29	A162	Tuberculosis of lung, without mention of bacteriological or histological confirmation	1.054	963
30	D210	Other benign neoplasm of connective and other soft tissue of head, face and neck	1.008	989
31	O034	Spontaneous abortion, incomplete, without complication	968	955
32	P071	Other low birth weight	965	941
33	J350	Chronic tonsillitis	961	952
34	O020	Blighted ovum and nonhydatidiform mole	955	937

No.	Kode ICD X	Diagnosis Primer	Jumlah Admisi	Jumlah Peserta
35	A090	Other and unspecified gastroenteritis and colitis of infectious origin	953	935
36	I639	Cerebral infarction, unspecified	908	888
37	A499	Bacterial infection, unspecified	876	861
38	D481	Neoplasm of uncertain or unknown behavior of connective and other soft tissue	829	825
39	I10	Essential (primary) hypertension	829	802
40	J069	Acute upper respiratory infection, unspecified	804	789
41	J441	Chronic obstructive pulmonary disease with acute exacerbation, unspecified	788	686
42	O641	Obstructed labour due to breech presentation	762	760
43	O429	Premature rupture of membranes, unspecified	743	734
44	O210	Mild hyperemesis gravidarum	708	561
45	O064	Unspecified abortion, incomplete, without complication	705	695
46	J180	Bronchopneumonia, unspecified	704	668
47	I120	Hypertensive renal disease with renal failure	673	454
48	R509	Fever, unspecified	672	663
49	N40	Hyperplasia of prostate	668	636
50	F200	Paranoid schizophrenia	622	543
51	K746	Other and unspecified cirrhosis of liver	600	438
52	I251	Atherosclerotic heart disease	588	553
53	K279	Peptic ulcer, unspecified as acute or chronic, without haemorrhage or perforation	588	553
54	I110	Hypertensive heart disease with (congestive) heart failure	587	552
55	O021	Missed abortion	583	579
56	K358	Acute appendicitis, other and unspecified	549	547
57	K352	Acute appendicitis with generalized peritonitis	515	510
58	J40	Bronchitis, not specified as acute or chronic	508	496
59	O441	Placenta praevia with haemorrhage	507	473
60	I509	Heart failure, unspecified	506	467
61	J90	Pleural effusion, not elsewhere classified	502	427
62	O364	Maternal care for intrauterine death	489	488
63	R560	Febrile convulsions	478	439
64	R104	Other and unspecified abdominal pain	467	455
65	N132	Hydronephrosis with renal and ureteral calculous obstruction	467	414
66	O689	Labour and delivery complicated by fetal stress, unspecified	466	466
67	B909	Sequelae of respiratory and unspecified tuberculosis	459	400
68	K219	Gastro-oesophageal reflux disease without oesophagitis	456	437
69	I619	Intracerebral haemorrhage, unspecified	423	412
70	O654	Obstructed labour due to fetopelvic disproportion, unspecified	415	415

No.	Kode ICD X	Diagnosis Primer	Jumlah Admisi	Jumlah Peserta
71	D212	Other benign neoplasm of connective and other soft tissue of lower limb, including hip	407	406
72	C509	Malignant neoplasm of breast, unspecified	406	336
73	O809	Single spontaneous delivery, unspecified	406	406
74	P210	Severe birth asphyxia	403	402
75	D211	Other benign neoplasm of connective and other soft tissue of upper limb, including shoulder	397	397
76	N832	Other and unspecified ovarian cysts	394	382
77	A419	Septicaemia, unspecified	394	392
78	J029	Acute pharyngitis, unspecified	390	375
79	P399	Infection specific to the perinatal period, unspecified	386	378
80	D561	Beta thalassaemia	386	65
81	N189	Chronic renal failure, unspecified	383	343
82	P369	Bacterial sepsis of newborn, unspecified	377	373
83	O990	Anaemia complicating pregnancy, childbirth and the puerperium	373	361
84	G409	Epilepsy, unspecified	371	271
85	O610	Failed medical induction of labour	357	357
86	E145	Unspecified diabetes mellitus with peripheral circulatory complications	355	310
87	O621	Secondary uterine inertia	353	353
88	J440	Chronic obstructive pulmonary disease with acute lower respiratory infection	352	336
89	D569	Thalassaemia, unspecified	351	75
90	I861	Scrotal varices	346	310
91	D259	Leiomyoma of uterus, unspecified	343	320
92	E149	Unspecified diabetes mellitus without complications	341	319
93	N200	Calculus of kidney	339	316
94	K011	Impacted teeth	338	335
95	E112	Non-insulin-dependent diabetes mellitus with renal complications	335	284
96	D619	Aplastic anaemia, unspecified	334	190
97	Z515	Palliative care	330	289
98	O649	Obstructed labour due to malposition and malpresentation, unspecified	328	328
99	T630	Toxic effect of snake venom	327	321
100	J449	Chronic obstructive pulmonary disease, unspecified	325	310
Total			93.920	85.305

Tabel 9 Kode INA CBGs Kunjungan Terbanyak pada RJTL Tahun 2019 di Provinsi Nusa Tenggara Barat

No.	Kode INA CBGs	Nama INA CBGs	Jumlah Kunjungan	Jumlah Peserta	Total Biaya Klaim	Rata-Rata Biaya Per Kunjungan
1	Q-5-44-0	Penyakit Kronis Kecil Lain-Lain	474.886	121.572	88.932.178.391	187.271
2	Q-5-42-0	Penyakit Akut Kecil Lain-Lain	60.941	38.666	11.374.045.000	186.640
3	M-3-16-0	Prosedur Therapi Fisik Dan Prosedur Kecil Muskuloskeletal	56.989	6.511	6.373.895.500	111.844
4	Z-3-27-0	Perawatan Luka	53.673	30.139	10.137.086.480	188.868
5	H-3-12-0	Prosedur Lain-Lain Pada Mata	39.291	22.297	8.382.061.400	213.333
6	Z-3-12-0	Prosedur Rehabilitasi	35.415	4.223	5.274.135.600	148.924
7	N-3-15-0	Prosedur Dialisis	33.870	794	28.726.024.200	848.126
8	Z-3-25-0	Prosedur Ultrasound Ginekologik	26.769	15.815	8.164.961.200	305.016
9	Q-5-25-0	Gastrointestinal Akut	22.566	17.606	3.240.780.400	143.613
10	U-3-16-0	Prosedur Pada Gigi	22.524	8.006	6.462.438.000	286.913
11	J-3-13-0	Prosedur Terapi Saluran Pernafasan	21.560	10.464	6.733.292.900	312.305
12	Z-3-23-0	Prosedur Ultrasound Lain- Lain	15.619	12.438	8.818.522.600	564.602
13	K-5-18-0	Other Digestive System Disorders	10.629	9.083	2.616.272.800	246.145
14	Q-5-18-0	Konsultasi Atau Pemeriksaan Lain-Lain	10.192	6.173	1.335.359.400	131.020
15	Q-5-43-0	Penyakit Kronis Besar Lain- Lain	10.036	6.138	2.709.365.400	269.965
16	F-5-10-0	Pelayanan Kesehatan Mental Ekstensif	6.685	1.651	2.416.812.200	361.528
17	U-3-15-0	Prosedur Lain-Lain Pada Telinga, Hidung, Mulut Dan Tenggorokan	6.454	3.970	1.653.066.800	256.131
18	L-3-12-0	Prosedur Kecil Pada Kulit	6.283	2.841	1.301.580.400	207.159
19	F-5-14-0	Psikoterapi Individu Dewasa Bukan Akut	6.188	2.874	1.232.939.700	199.247
20	Q-5-41-0	Penyakit Akut Besar Lain-Lain	4.991	4.121	1.470.629.200	294.656
21	Q-5-29-0	Gagal Jantung Kongestif Dan Kondisi Jantung Lain-Lain	4.390	2.567	2.356.635.300	536.819
22	H-2-36-0	Prosedur Operasi Katarak	4.310	3.415	22.301.636.200	5.174.394
23	G-3-11-0	Prosedur Injeksi Pada Saraf Perifer	3.597	873	1.209.573.300	336.273
24	I-3-13-0	Prosedur Ekokardiografi	3.481	3.251	1.161.965.400	333.802
25	Q-5-12-0	Gigi	3.247	2.621	674.072.400	207.599
26	Q-5-40-0	Infeksi Saluran Kemih Akut	3.144	2.840	407.338.800	129.561
27	K-3-16-0	Prosedur Lain-Lain Pada Gastrointestinal	2.902	1.227	1.289.069.600	444.200

No.	Kode INA CBGs	Nama INA CBGs	Jumlah Kunjungan	Jumlah Peserta	Total Biaya Klaim	Rata-Rata Biaya Per Kunjungan
28	C-3-10-0	Prosedur Radioterapi	2.891	158	2.669.382.300	923.342
29	Q-5-38-0	Paru Akut	2.836	2.366	715.712.700	252.367
30	Q-5-32-0	Saluran Kemih Akut	2.810	2.301	719.159.200	255.929
31	N-3-14-0	Prosedur Kecil Endoskopi Pada Saluran Kemih	2.767	1.824	944.283.200	341.266
32	Q-5-27-0	Sistem Persarafan Pusat Akut	2.636	1.580	370.287.400	140.473
33	Z-3-19-0	Ct Scan Lain-Lain	2.324	2.120	2.586.408.600	1.112.912
34	G-5-17-0	Other Cranial Peripheral Nerve Diseases	2.317	1.529	580.799.400	250.669
35	Q-5-19-0	Kontak Pelayanan Kesehatan Lain-Lain	2.060	1.135	245.141.200	119.001
36	L-2-42-0	Prosedur Lain-Lain Pada Kulit Dan Jaringan Bawah Kulit	1.716	661	503.737.100	293.553
37	Q-5-26-0	Bronkial Akut	1.607	1.544	319.536.900	198.841
38	K-3-11-0	Prosedur Kecil Pada Anus & Rektum	1.425	221	571.402.500	400.984
39	Q-5-31-0	Fraktur	1.386	1.187	185.076.500	133.533
40	Q-5-23-0	Pemeriksaan Antepartum	1.070	948	139.859.100	130.709
41	Z-3-18-0	Ct-Scan Kepala	1.041	1.022	980.944.900	942.310
42	H-3-13-0	Prosedur Diagnostik & Imaging Pada Mata	1.003	871	242.432.400	241.707
43	M-3-11-0	Prosedur Diagnostik Dan Terapeutik Muskuloskeletal	986	491	402.554.200	408.270
44	Z-3-16-0	Prosedur Magnetic Resonance Imaging (Mri)	986	953	2.115.332.000	2.145.367
45	Z-3-13-0	Prosedur Kecil Pelayanan Penunjang Lain-Lain	932	235	156.177.800	167.573
46	J-3-17-0	Prosedur Lain-Lain Pada Sistem Saluran Pernafasan	914	600	239.352.700	261.874
47	M-3-15-0	Prosedur Aplikasi Casts Dan Splints	881	515	244.996.300	278.089
48	G-3-13-0	Prosedur Elektroensefalografi (Eeg)	782	732	264.945.200	338.805
49	H-2-22-0	Prosedur Sedang Pada Mata	607	527	543.084.400	894.702
50	P-9-17-0	Neonatal, Bbl Group-5	569	567	171.266.600	300.996
51	Q-5-33-0	Hematologi Akut	554	496	90.080.200	162.600
52	U-3-13-0	Prosedur Diagnostik Lain-Lain Pada Telinga, Hidung, Mulut Dan Tenggorokan	545	455	173.723.000	318.758
53	L-3-11-0	Prosedur Besar Pada Kulit	517	216	176.467.600	341.330
54	U-3-14-0	Prosedur Tes Fungsi Pada Telinga, Hidung, Mulut Dan Tenggorokan	517	463	146.108.900	282.609
55	Q-5-36-0	Kekacauan Metabolik Akut	481	471	176.452.200	366.844

No.	Kode INA CGBs	Nama INA CGBs	Jumlah Kunjungan	Jumlah Peserta	Total Biaya Klaim	Rata-Rata Biaya Per Kunjungan
56	Q-5-14-0	Rongent (Plain Film)	457	444	48.045.000	105.131
57	Q-5-24-0	Pemeriksaan Postpartum	412	396	36.624.100	88.893
58	Q-5-39-0	Kecelakaan Besar Pada Jaringan Lunak	403	394	52.916.900	131.307
59	Q-5-28-0	Kecelakaan Sistem Persarafan Pusat	382	348	71.439.500	187.014
60	J-3-16-0	Prosedur Uji Fungsi Paru	367	345	164.841.600	449.160
61	H-2-23-0	Prosedur Kecil Pada Mata	357	270	197.017.300	551.869
62	F-5-16-0	Psikoterapi Individu Pada Kanak-Kanak Masalah Kesehatan Mental	328	228	89.103.000	271.655
63	I-3-15-0	Prosedur Pengawasan Fungsi Kardiovaskular	305	297	95.986.500	314.710
64	I-3-14-0	Prosedur Stress Testing	281	272	80.741.000	287.335
65	Q-5-37-0	Cardiac Arrest, Respiratory Arrest & Shock	271	267	70.996.400	261.979
66	I-2-23-0	Prosedur Kecil Pada Pembuluh Darah	250	240	113.177.800	452.711
67	Q-5-34-0	Infeksi Virus Hiv	236	149	55.459.100	234.996
68	U-3-11-0	Prosedur Kecil Lain-Lain Pada Telinga, Hidung, Mulut Dan Tenggorokan	230	202	70.668.600	307.255
69	Q-5-30-0	Infark Miokard Akut Dan Aritmia	229	205	140.593.300	613.945
70	H-3-11-0	Prosedur Kecil Pada Ekstraokuler	218	212	55.810.600	256.012
71	J-3-12-0	Prosedur Thoracentesis	216	85	75.246.400	348.363
72	W-3-12-0	Prosedur Kecil Ginekologi	203	98	56.884.400	280.219
73	Z-3-26-0	Prosedur Besar Radiografi	188	186	135.616.600	721.365
74	K-3-10-0	Prosedur Kecil Lain-Lain Pada Gastrointestinal	182	131	44.831.500	246.327
75	F-5-12-0	Prosedur Tes Diagnostik Kesehatan Jiwa	154	150	48.755.600	316.595
76	U-2-32-0	Prosedur Kecil Pada Mulut Dan Lidah	153	129	39.369.700	257.318
77	K-3-15-0	Prosedur Endoskopi Kecil Pada Gastrointestinal Atas	139	138	101.930.500	733.313
78	H-3-10-0	Prosedur Laser Sedang Pada Mata	136	98	89.868.800	660.800
79	H-2-33-0	Prosedur Kecil Pada Segmen Anterior Mata	117	115	30.126.200	257.489
80	Z-3-24-0	Prosedur Ultrasound Pembuluh Darah	116	111	82.262.900	709.163
81	Q-5-13-0	Medical Check-Up	102	65	9.750.900	95.597

No.	Kode INA CBGs	Nama INA CBGs	Jumlah Kunjungan	Jumlah Peserta	Total Biaya Klaim	Rata-Rata Biaya Per Kunjungan
82	F-5-15-0	Pengobatan Individu Keterbelakangan Mental	95	56	22.648.300	238.403
83	J-3-15-0	Prosedur Bronkoskopi	92	87	43.374.200	471.459
84	W-2-34-0	Prosedur Ginekologi Lain-Lain	83	80	25.683.800	309.443
85	P-9-13-0	Neonatal, Bbl Group-4	82	82	25.097.900	306.072
86	K-3-13-0	Prosedur Kolonoskopi	76	76	101.081.200	1.330.016
87	J-2-21-0	Prosedur Ventilasi Mekanikal Jangka Pendek	75	75	110.112.400	1.468.165
88	Q-5-20-0	Aborsi Mengancam	69	68	11.700.700	169.575
89	Q-5-35-0	Infeksi Akut	67	67	28.540.100	425.972
90	Z-3-22-0	Imaging Kontras Lain-Lain	66	66	33.958.800	514.527
91	Q-5-21-0	Aborsi	62	60	11.522.800	185.852
92	D-3-10-0	Prosedur Transfusi & Terapi Sumsum Tulang	56	31	53.219.700	950.352
93	N-3-12-0	Prosedur Cystoscopy & Prosedur Kecil Endoskopi Saluran Kemih	53	38	17.076.600	322.200
94	N-3-10-0	Prosedur Pada Ginjal Dan Ureter	43	38	13.082.700	304.249
95	Z-3-28-0	Imaging Payudara	40	40	27.948.000	698.700
96	M-2-52-0	Prosedur Kecil Pada Jaringan Lunak	39	39	16.766.600	429.913
97	Q-5-22-0	Persalinan Yang Sukar (False Labor)	33	32	3.577.900	108.421
98	M-3-13-0	Prosedur Reduksi Fraktur Tertutup	31	29	11.157.600	359.923
99	D-2-22-0	Prosedur Kecil Pada Nodul Limpa Dan Tymus	29	29	8.785.000	302.931
100	L-2-32-0	Prosedur Kecil Pemindahan Kulit Tanpa Luka Bakar	28	28	11.117.200	397.043
Total			997.343	374.960	256.064.958.771	256.747

Tabel 10 Kode INA CBGs Kunjungan Terbanyak pada RITL Tahun 2019 di Provinsi Nusa Tenggara Barat

No.	Kode INA CBGs	Nama INA CBGs	Jumlah Admisi	Jumlah Peserta	Total Biaya Klaim	Rata-Rata Biaya Per Admisi
1	O-6-10-I	Operasi Pembedahan Caesar Ringan	11.739	11.736	61.848.531.000	5.268.637
2	O-6-13-I	Persalinan Vaginal Ringan	6.583	6.582	11.259.257.700	1.710.354
3	O-6-13-II	Persalinan Vaginal Sedang	4.427	4.424	8.555.659.910	1.932.609
4	K-4-17-I	Nyeri Abdomen & Gastroenteritis Lain-Lain (Ringan)	3.968	3.788	6.136.972.020	1.546.616
5	A-4-13-I	Infeksi Non Bakteri Ringan	3.929	3.883	6.836.886.540	1.740.109
6	P-8-17-I	Neonatal, Bbl Group-5 Tanpa Prosedur Mayor Ringan	3.664	3.607	13.418.832.000	3.662.345
7	C-4-13-I	Kemoterapi Ringan	3.649	981	9.032.636.500	2.475.373
8	O-6-10-II	Operasi Pembedahan Caesar Sedang	2.801	2.800	15.524.102.600	5.542.343
9	D-4-13-I	Gangguan Sel Darah Merah Selain Krisis Anemia Sel Sickle Ringan	2.764	1.824	7.364.130.600	2.664.302
10	A-4-14-I	Penyakit Infeksi Bakteri Dan Parasit Lain-Lain Ringan	2.714	2.643	6.655.498.060	2.452.284
11	L-1-40-I	Prosedur Pada Kulit, Jaringan Bawah Kulit Dan Payudara Ringan	2.486	2.466	9.969.209.900	4.010.141
12	J-4-16-I	Simple Pneumonia & Whooping Cough Ringan	2.394	2.224	8.896.194.140	3.716.038
13	W-1-11-I	Prosedur Dilatasi, Kuret, Intrauterin & Servik Ringan	2.329	2.293	4.412.600.580	1.894.633
14	K-4-18-I	Diagnosis Sistem Pencernaan Lain-Lain (Ringan)	2.229	2.103	3.043.882.770	1.365.582
15	W-4-16-I	Gangguan Antepartum Ringan	2.138	1.880	4.774.962.480	2.233.378
16	E-4-10-I	Penyakit Kencing Manis & Gangguan Nutrisi/ Metabolik Ringan	1.968	1.775	7.713.024.100	3.919.220
17	I-4-12-I	Kegagalan Jantung Ringan	1.789	1.551	5.235.162.230	2.926.306
18	W-1-10-I	Prosedur Aborsi Ringan	1.726	1.701	2.982.434.800	1.727.946
19	M-1-50-I	Prosedur Jaringan Lunak Ringan	1.628	1.606	7.671.367.100	4.712.142
20	U-4-13-I	Peradangan Epiglotis, Telinga Tengah, Ispa Dan Laringotrakeitis Ringan	1.546	1.508	3.373.242.300	2.181.916
21	N-4-10-II	Tumor Ginjal & Saluran Urin & Gagal Ginjal Sedang	1.537	944	5.757.257.680	3.745.776
22	L-1-50-I	Prosedur Pada Payudara Ringan	1.495	1.388	8.488.958.200	5.678.233
23	J-4-18-I	Asthma & Bronkiolitis Ringan	1.484	1.293	3.486.568.180	2.349.439
24	J-4-15-I	Peradangan Dan Infeksi Pernafasan Ringan	1.452	1.318	6.223.121.420	4.285.896
25	J-4-17-I	Penyakit Paru Obstruktif Kronis Ringan	1.316	1.150	4.014.132.000	3.050.252
26	K-1-14-I	Prosedur Hernia Inguinal Dan Femoral Ringan	1.300	1.287	6.444.373.700	4.957.211
27	G-4-15-I	Kecelakaan Pembuluh Darah Otak Non Spesifik & Penyumbatan Pre-Cerebral Tanpa Infark Ringan	1.199	1.143	3.968.682.260	3.309.994

No.	Kode INA CBGs	Nama INA CBGs	Jumlah Admisi	Jumlah Peserta	Total Biaya Klaim	Rata-Rata Biaya Per Admisi
28	B-4-13-I	Gangguan Hati Selain Tumor, Sirosis Atau Hepatitis Alkoholik Ringan	1.132	1.041	4.142.110.630	3.659.108
29	J-4-21-I	Gejala, Tanda Dan Diagnosis Sistem Pernafasan Lain-Lain (Ringan)	1.109	1.077	3.336.988.560	3.009.007
30	P-8-08-I	Neonatal, Berat Badan Lahir Group-5 Dengan Sindroma Distres Pernafasan Ringan	1.083	1.078	4.537.915.700	4.190.135
31	W-1-20-I	Prosedur Pada Rahim & Adneksa Ringan	1.076	1.046	8.073.827.800	7.503.557
32	O-6-12-II	Persalinan Vaginal Dengan Prosedur Selain Sterilisasi &/ Dilatasi & Kuret Sedang	1.060	1.059	2.388.846.500	2.253.629
33	E-4-10-II	Penyakit Kencing Manis & Gangguan Nutrisi/ Metabolik Sedang	1.055	969	5.796.849.040	5.494.644
34	U-1-15-I	Prosedur Tonsil & Adenoid Ringan	1.020	1.017	3.838.963.500	3.763.690
35	G-4-22-I	Serangan Kejang Ringan	988	821	2.830.082.690	2.864.456
36	N-4-12-I	Infeksi Ginjal Dan Saluran Urin Ringan	976	952	2.354.952.280	2.412.861
37	I-4-12-II	Kegagalan Jantung Sedang	970	836	3.477.916.880	3.585.481
38	K-1-13-I	Prosedur Appendik Ringan	915	914	3.013.742.200	3.293.707
39	I-4-15-I	Gangguan Pembuluh Darah Perifer Lain-Lain (Ringan)	851	786	4.163.908.400	4.892.959
40	J-4-16-II	Simple Pneumonia & Whooping Cough Sedang	847	796	4.486.331.740	5.296.732
41	I-4-17-I	Hipertensi Ringan	831	803	1.703.174.310	2.049.548
42	O-6-12-I	Persalinan Vaginal Dengan Prosedur Selain Sterilisasi &/ Dilatasi & Kuret Ringan	803	803	1.530.717.940	1.906.249
43	N-1-40-I	Prosedur Pada Uretra Dan Transuretra Ringan	778	584	5.651.038.500	7.263.546
44	K-4-18-II	Diagnosis Sistem Pencernaan Lain-Lain (Sedang)	777	732	1.541.969.900	1.984.517
45	K-4-11-I	Gastritis & Ulkus Peptikum Ringan	758	712	1.884.814.520	2.486.563
46	A-4-12-I	Demam Ringan	747	735	2.175.678.860	2.912.555
47	P-8-13-I	Neonatal, Bbl Group-4 Tanpa Prosedur Mayor Ringan	727	719	3.985.999.200	5.482.805
48	F-4-10-I	Schizofrenia Ringan	680	581	2.847.378.400	4.187.321
49	N-4-10-I	Tumor Ginjal & Saluran Urin & Gagal Ginjal Ringan	651	520	2.029.168.340	3.117.002
50	G-4-14-I	Kecelakaan Pembuluh Darah Otak Dengan Infark Ringan	631	615	3.130.974.520	4.961.925
51	B-4-13-II	Gangguan Hati Selain Tumor, Sirosis Atau Hepatitis Alkoholik Sedang	610	502	2.546.666.260	4.174.863

No.	Kode INA CBGs	Nama INA CBGs	Jumlah Admisi	Jumlah Peserta	Total Biaya Klaim	Rata-Rata Biaya Per Admisi
52	M-1-80-I	Prosedur Anggota Tubuh Atas Ringan	566	554	4.482.693.000	7.919.952
53	K-1-50-I	Prosedur Anal Ringan	556	536	2.911.400.000	5.236.331
54	I-4-12-III	Kegagalan Jantung Berat	550	511	2.479.799.330	4.508.726
55	D-4-13-II	Gangguan Sel Darah Merah Selain Krisis Anemia Sel Sickle Sedang	537	490	2.077.470.880	3.868.661
56	G-4-14-II	Kecelakaan Pembuluh Darah Otak Dengan Infark Sedang	528	516	3.549.476.600	6.722.494
57	U-4-11-I	Dysequilibrium Ringan	523	502	794.914.570	1.519.913
58	N-4-13-I	Batu Urin Ringan	518	500	1.884.063.520	3.637.188
59	W-4-16-II	Gangguan Antepartum Sedang	513	482	1.503.299.000	2.930.407
60	V-1-12-I	Prosedur Pada Skrotum Dan Prostat Komplek-Moderat (Ringan)	507	459	3.755.528.300	7.407.354
61	G-4-15-II	Kecelakaan Pembuluh Darah Otak Non Spesifik & Penyumbatan Pre-Cerebral Tanpa Infark Sedang	494	482	2.048.975.610	4.147.724
62	Z-4-12-I	Faktor-Faktor Yang Mempengaruhi Status Kesehatan Lain-Lain (Ringan)	492	470	718.976.400	1.461.334
63	L-4-12-I	Peradangan Kulit/Cellulitis Ringan	490	483	711.140.900	1.451.308
64	E-1-20-I	Prosedur Pada Tiroid, Paratiroid Dan Saluran Tiroglosal Ringan	482	475	3.284.954.000	6.815.257
65	A-4-14-II	Penyakit Infeksi Bakteri Dan Parasit Lain-Lain Sedang	481	474	1.360.794.850	2.829.095
66	J-4-15-II	Peradangan Dan Infeksi Pernafasan Sedang	472	455	2.451.696.100	5.194.271
67	K-1-40-I	Prosedur Sistem Pencernaan Lain-Lain (Ringan)	455	449	3.092.227.500	6.796.104
68	P-8-16-I	Neonatal, Bbl Group-5 Dengan Kongenital/Infeksi Perinatal Ringan	454	453	889.817.600	1.959.951
69	P-8-08-II	Neonatal, Berat Badan Lahir Group-5 Dengan Sindroma Distres Pernafasan Sedang	451	450	2.661.910.700	5.902.241
70	M-4-21-I	Diagnosis Sistem Muskuloskeletal & Jaringan Penghubung Lain-Lain (Ringan)	438	420	1.100.681.900	2.512.972
71	H-1-20-I	Prosedur Ekstraokuler Dan Mata Ringan	436	389	2.098.338.700	4.812.703
72	E-4-10-III	Penyakit Kencing Manis & Gangguan Nutrisi/ Metabolik Berat	436	422	2.959.988.630	6.788.965
73	N-1-12-I	Membuat Baru, Merevisi Dan Memindahkan Alat Dialisis Ringan	426	324	1.950.218.900	4.577.979
74	J-4-16-III	Simple Pneumonia & Whooping Cough Berat	420	414	2.788.819.570	6.640.047
75	P-8-17-II	Neonatal, Bbl Group-5 Tanpa Prosedur Mayor Sedang	414	414	2.679.655.100	6.472.597
76	K-4-12-I	Gangguan Esofagus Ringan	411	393	995.829.360	2.422.942

No.	Kode INA CBGs	Nama INA CBGs	Jumlah Admisi	Jumlah Peserta	Total Biaya Klaim	Rata-Rata Biaya Per Admisi
77	M-1-40-I	Eksisi Lokal Dan Pengangkatan Alat Fiksasi Internal Ringan	400	396	1.674.356.190	4.185.890
78	U-1-30-I	Prosedur Mulut Ringan	398	395	2.395.575.000	6.019.033
79	L-4-14-I	Gangguan Pada Kulit & Payudara Lain-Lain (Ringan)	391	375	978.097.900	2.501.529
80	W-4-12-II	Gangguan Menstruasi & Sistem Reproduksi Wanita Lain-Lain (Sedang)	390	349	1.560.889.130	4.002.280
81	K-4-17-II	Nyeri Abdomen & Gastroenteritis Lain-Lain (Sedang)	384	379	853.094.890	2.221.601
82	M-4-17-I	Masalah Bagian Punggung/ Pinggang Belakang Ringan	380	360	1.226.708.080	3.228.179
83	J-4-19-I	Penyakit Paru Interstitial Ringan	376	334	1.556.713.740	4.140.196
84	W-1-20-II	Prosedur Pada Rahim & Adneksa Sedang	369	367	3.406.051.100	9.230.491
85	S-4-12-I	Efek Toksik Dan Keracunan Obat Ringan	365	361	593.764.230	1.626.751
86	W-4-12-I	Gangguan Menstruasi & Sistem Reproduksi Wanita Lain-Lain (Ringan)	363	280	1.097.069.600	3.022.230
87	P-8-12-I	Neonatal, Bbl Group-3 Tanpa Prosedur Mayor Ringan	358	356	2.311.804.700	6.457.555
88	I-4-15-II	Gangguan Pembuluh Darah Perifer Lain-Lain (Sedang)	352	333	2.355.170.270	6.690.825
89	W-1-30-I	Prosedur Pada Vagina, Servik & Vulva Ringan	348	342	1.473.526.500	4.234.272
90	I-4-10-I	Infark Myokard Akut Ringan	344	325	1.664.553.610	4.838.819
91	G-4-13-I	Perdarahan Intra Kranial Bukan Traumatik Ringan	343	337	973.973.900	2.839.574
92	W-4-17-I	Gangguan Postpartum Ringan	341	331	535.748.900	1.571.111
93	B-4-14-I	Gangguan Saluran Empedu Lain-Lain Ringan	339	308	1.223.853.150	3.610.186
94	C-4-13-II	Kemoterapi Sedang	339	184	1.670.319.500	4.927.196
95	N-4-10-III	Tumor Ginjal & Saluran Urin & Gagal Ginjal Berat	336	297	1.936.241.330	5.762.623
96	H-1-30-I	Prosedur Lensa Dan Intra Okuler Ringan	335	291	2.431.402.100	7.257.917
97	J-4-20-I	Pleural Efusi Dan Pneumotorak Ringan	323	282	1.449.602.720	4.487.934
98	A-4-13-II	Infeksi Non Bakteri Sedang	320	319	828.445.240	2.588.891
99	U-4-14-I	Penyakit Mulut Dan Gigi Ringan	319	313	1.041.460.380	3.264.766
100	K-4-15-I	Obstruksi Saluran Gastrointestinal Ringan	316	296	673.034.730	2.129.857
Total			117.908	109.023	415.701.825.350	3.525.646

Tabel 11 Kode INA CBGs dengan Total Biaya Klaim Tertinggi pada RJTL di Provinsi Nusa Tenggara Barat Tahun 2019

No.	Kode INA CBGs	Nama INA CBGs	Jumlah Kunjungan	Jumlah Peserta	Total Biaya Klaim	Rata-Rata Biaya Per Kunjungan
1	Q-5-44-0	Penyakit Kronis Kecil Lain-Lain	474.886	121.572	88.932.178.391	187.271
2	N-3-15-0	Prosedur Dialisis	33.870	794	28.726.024.200	848.126
3	H-2-36-0	Prosedur Operasi Katarak	4.310	3.415	22.301.636.200	5.174.394
4	Q-5-42-0	Penyakit Akut Kecil Lain-Lain	60.941	38.666	11.374.045.000	186.640
5	Z-3-27-0	Perawatan Luka	53.673	30.139	10.137.086.480	188.868
6	Z-3-23-0	Prosedur Ultrasound Lain-Lain	15.619	12.438	8.818.522.600	564.602
7	H-3-12-0	Prosedur Lain-Lain Pada Mata	39.291	22.297	8.382.061.400	213.333
8	Z-3-25-0	Prosedur Ultrasound Ginekologik	26.769	15.815	8.164.961.200	305.016
9	J-3-13-0	Prosedur Terapi Saluran Pernafasan	21.560	10.464	6.733.292.900	312.305
10	U-3-16-0	Prosedur Pada Gigi	22.524	8.006	6.462.438.000	286.913
11	M-3-16-0	Prosedur Therapi Fisik Dan Prosedur Kecil Muskuloskeletal	56.989	6.511	6.373.895.500	111.844
12	Z-3-12-0	Prosedur Rehabilitasi	35.415	4.223	5.274.135.600	148.924
13	Q-5-25-0	Gastrointestinal Akut	22.566	17.606	3.240.780.400	143.613
14	Q-5-43-0	Penyakit Kronis Besar Lain-Lain	10.036	6.138	2.709.365.400	269.965
15	C-3-10-0	Prosedur Radioterapi	2.891	158	2.669.382.300	923.342
16	K-5-18-0	Other Digestive System Disorders	10.629	9.083	2.616.272.800	246.145
17	Z-3-19-0	Ct Scan Lain-Lain	2.324	2.120	2.586.408.600	1.112.912
18	F-5-10-0	Pelayanan Kesehatan Mental Ekstensif	6.685	1.651	2.416.812.200	361.528
19	Q-5-29-0	Gagal Jantung Kongestif Dan Kondisi Jantung Lain-Lain	4.390	2.567	2.356.635.300	536.819
20	Z-3-16-0	Prosedur Magnetic Resonance Imaging (Mri)	986	953	2.115.332.000	2.145.367
21	U-3-15-0	Prosedur Lain-Lain Pada Telinga, Hidung, Mulut Dan Tenggorokan	6.454	3.970	1.653.066.800	256.131
22	Q-5-41-0	Penyakit Akut Besar Lain-Lain	4.991	4.121	1.470.629.200	294.656
23	Q-5-18-0	Konsultasi Atau Pemeriksaan Lain-Lain	10.192	6.173	1.335.359.400	131.020
24	L-3-12-0	Prosedur Kecil Pada Kulit	6.283	2.841	1.301.580.400	207.159
25	K-3-16-0	Prosedur Lain-Lain Pada Gastrointestinal	2.902	1.227	1.289.069.600	444.200
26	F-5-14-0	Psikoterapi Individu Dewasa Bukan Akut	6.188	2.874	1.232.939.700	199.247
27	G-3-11-0	Prosedur Injeksi Pada Saraf Perifer	3.597	873	1.209.573.300	336.273
28	I-3-13-0	Prosedur Ekokardiografi	3.481	3.251	1.161.965.400	333.802

No.	Kode INA CBGs	Nama INA CBGs	Jumlah Kunjungan	Jumlah Peserta	Total Biaya Klaim	Rata-Rata Biaya Per Kunjungan
29	Z-3-18-0	Ct-Scan Kepala	1.041	1.022	980.944.900	942.310
30	N-3-14-0	Prosedur Kecil Endoskopi Pada Saluran Kemih	2.767	1.824	944.283.200	341.266
31	Q-5-32-0	Saluran Kemih Akut	2.810	2.301	719.159.200	255.929
32	Q-5-38-0	Paru Akut	2.836	2.366	715.712.700	252.367
33	Q-5-12-0	Gigi	3.247	2.621	674.072.400	207.599
34	G-5-17-0	Other Cranial Peripheral Nerve Diseases	2.317	1.529	580.799.400	250.669
35	K-3-11-0	Prosedur Kecil Pada Anus & Rektum	1.425	221	571.402.500	400.984
36	H-2-22-0	Prosedur Sedang Pada Mata	607	527	543.084.400	894.702
37	L-2-42-0	Prosedur Lain-Lain Pada Kulit Dan Jaringan Bawah Kulit	1.716	661	503.737.100	293.553
38	Q-5-40-0	Infeksi Saluran Kemih Akut	3.144	2.840	407.338.800	129.561
39	M-3-11-0	Prosedur Diagnostik Dan Terapeutik Muskuloskeletal	986	491	402.554.200	408.270
40	Q-5-27-0	Sistem Persarafan Pusat Akut	2.636	1.580	370.287.400	140.473
41	Q-5-26-0	Bronkial Akut	1.607	1.544	319.536.900	198.841
42	G-3-13-0	Prosedur Elektroensefalografi (Eeg)	782	732	264.945.200	338.805
43	Q-5-19-0	Kontak Pelayanan Kesehatan Lain-Lain	2.060	1.135	245.141.200	119.001
44	M-3-15-0	Prosedur Aplikasi Casts Dan Splints	881	515	244.996.300	278.089
45	H-3-13-0	Prosedur Diagnostik & Imaging Pada Mata	1.003	871	242.432.400	241.707
46	J-3-17-0	Prosedur Lain-Lain Pada Sistem Saluran Pernafasan	914	600	239.352.700	261.874
47	H-2-23-0	Prosedur Kecil Pada Mata	357	270	197.017.300	551.869
48	Q-5-31-0	Fraktur	1.386	1.187	185.076.500	133.533
49	L-3-11-0	Prosedur Besar Pada Kulit	517	216	176.467.600	341.330
50	Q-5-36-0	Kekacauan Metabolik Akut	481	471	176.452.200	366.844
51	U-3-13-0	Prosedur Diagnostik Lain-Lain Pada Telinga, Hidung, Mulut Dan Tenggorokan	545	455	173.723.000	318.758
52	P-9-17-0	Neonatal, Bbl Group-5	569	567	171.266.600	300.996
53	J-3-16-0	Prosedur Uji Fungsi Paru	367	345	164.841.600	449.160
54	Z-3-13-0	Prosedur Kecil Pelayanan Penunjang Lain-Lain	932	235	156.177.800	167.573
55	U-3-14-0	Prosedur Tes Fungsi Pada Telinga, Hidung, Mulut Dan Tenggorokan	517	463	146.108.900	282.609
56	Q-5-30-0	Infark Miokard Akut Dan Aritmia	229	205	140.593.300	613.945

No.	Kode INA CGBs	Nama INA CGBs	Jumlah Kunjungan	Jumlah Peserta	Total Biaya Klaim	Rata-Rata Biaya Per Kunjungan
57	Q-5-23-0	Pemeriksaan Antepartum	1.070	948	139.859.100	130.709
58	Z-3-26-0	Prosedur Besar Radiografi	188	186	135.616.600	721.365
59	I-2-23-0	Prosedur Kecil Pada Pembuluh Darah	250	240	113.177.800	452.711
60	J-2-21-0	Prosedur Ventilasi Mekanikal Jangka Pendek	75	75	110.112.400	1.468.165
61	K-3-15-0	Prosedur Endoskopi Kecil Pada Gastrointestinal Atas	139	138	101.930.500	733.313
62	K-3-13-0	Prosedur Kolonoskopi	76	76	101.081.200	1.330.016
63	I-3-15-0	Prosedur Pengawasan Fungsi Kardiovaskular	305	297	95.986.500	314.710
64	Q-5-33-0	Hematologi Akut	554	496	90.080.200	162.600
65	H-3-10-0	Prosedur Laser Sedang Pada Mata	136	98	89.868.800	660.800
66	F-5-16-0	Psikoterapi Individu Pada Kanak-Kanak Masalah Kesehatan Mental	328	228	89.103.000	271.655
67	Z-3-24-0	Prosedur Ultrasound Pembuluh Darah	116	111	82.262.900	709.163
68	I-3-14-0	Prosedur Stress Testing	281	272	80.741.000	287.335
69	J-3-12-0	Prosedur Thoracentesis	216	85	75.246.400	348.363
70	Q-5-28-0	Kecelakaan Sistem Persarafan Pusat	382	348	71.439.500	187.014
71	Q-5-37-0	Cardiac Arrest, Respiratory Arrest & Shock	271	267	70.996.400	261.979
72	U-3-11-0	Prosedur Kecil Lain-Lain Pada Telinga, Hidung, Mulut Dan Tenggorokan	230	202	70.668.600	307.255
73	W-3-12-0	Prosedur Kecil Ginekologi	203	98	56.884.400	280.219
74	H-3-11-0	Prosedur Kecil Pada Ektraokuler	218	212	55.810.600	256.012
75	Q-5-34-0	Infeksi Virus Hiv	236	149	55.459.100	234.996
76	D-3-10-0	Prosedur Transfusi & Terapi Sumsum Tulang	56	31	53.219.700	950.352
77	Q-5-39-0	Kecelakaan Besar Pada Jaringan Lunak	403	394	52.916.900	131.307
78	F-5-12-0	Prosedur Tes Diagnostik Kesehatan Jiwa	154	150	48.755.600	316.595
79	Q-5-14-0	Rongent (Plain Film)	457	444	48.045.000	105.131
80	K-3-10-0	Prosedur Kecil Lain-Lain Pada Gastrointestinal	182	131	44.831.500	246.327
81	J-3-15-0	Prosedur Bronkoskopi	92	87	43.374.200	471.459
82	U-2-32-0	Prosedur Kecil Pada Mulut Dan Lidah	153	129	39.369.700	257.318

No.	Kode INA CBGs	Nama INA CBGs	Jumlah Kunjungan	Jumlah Peserta	Total Biaya Klaim	Rata-Rata Biaya Per Kunjungan
83	I-2-15-0	Prosedur Kateterisasi Jantung	11	11	38.047.100	3.458.827
84	Q-5-24-0	Pemeriksaan Postpartum	412	396	36.624.100	88.893
85	Z-3-22-0	Imaging Kontras Lain-Lain	66	66	33.958.800	514.527
86	H-2-21-0	Prosedur Besar Pada Mata	13	10	32.186.900	2.475.915
87	H-2-33-0	Prosedur Kecil Pada Segmen Anterior Mata	117	115	30.126.200	257.489
88	H-2-32-0	Prosedur Sedang Pada Segmen Anterior Mata	21	21	29.197.900	1.390.376
89	Q-5-35-0	Infeksi Akut	67	67	28.540.100	425.972
90	H-2-31-0	Prosedur Besar Pada Segmen Anterior Mata	14	14	28.497.700	2.035.550
91	Z-3-28-0	Imaging Payudara	40	40	27.948.000	698.700
92	W-2-34-0	Prosedur Ginekologi Lain-Lain	83	80	25.683.800	309.443
93	P-9-13-0	Neonatal, Bbl Group-4	82	82	25.097.900	306.072
94	F-5-15-0	Pengobatan Individu Keterbelakangan Mental	95	56	22.648.300	238.403
95	M-3-12-0	Prosedur Biopsi Sendi Dan Traksi Skeletal	23	23	21.459.000	933.000
96	B-2-13-0	Prosedur Lain-Lain Pada Hepatobiliari & Pankreas	10	10	18.257.400	1.825.740
97	M-2-71-0	Prosedur Besar Pada Lutut & Tungkai Bawah	11	11	18.006.400	1.636.945
98	N-3-12-0	Prosedur Cystoscopy & Prosedur Kecil Endoskopi Saluran Kemih	53	38	17.076.600	322.200
99	M-2-52-0	Prosedur Kecil Pada Jaringan Lunak	39	39	16.766.600	429.913
100	N-2-12-0	Prosedur Membuat Baru, Merevisi Dan Memindahkan Alat Dialisis	6	6	14.257.700	2.376.283
Total			997.055	374.717	256.184.174.071	256.941

Tabel 12 Kode INA CBGs dengan Total Biaya Klaim Tertinggi pada RITL di Provinsi Nusa Tenggara Barat Tahun 2019


No.	Kode INA CBGs	Nama INA CBGs	Jumlah Admisi	Jumlah Peserta	Total Biaya Klaim	Rata-Rata Biaya Per Admisi
1	O-6-10-I	Operasi Pembedahan Caesar Ringan	11.739	11.736	61.848.531.000	5.268.637
2	O-6-10-II	Operasi Pembedahan Caesar Sedang	2.801	2.800	15.524.102.600	5.542.343
3	P-8-17-I	Neonatal, Bbl Group-5 Tanpa Prosedur Mayor Ringan	3.664	3.607	13.418.832.000	3.662.345
4	I-1-40-III	Prosedur Kardiovaskular Perkutan Berat	258	231	12.876.962.400	49.910.707
5	O-6-13-I	Persalinan Vaginal Ringan	6.583	6.582	11.259.257.700	1.710.354
6	L-1-40-I	Prosedur Pada Kulit, Jaringan Bawah Kulit Dan Payudara Ringan	2.486	2.466	9.969.209.900	4.010.141
7	C-4-13-I	Kemoterapi Ringan	3.649	981	9.032.636.500	2.475.373
8	J-4-16-I	Simple Pneumonia & Whooping Cough Ringan	2.394	2.224	8.896.194.140	3.716.038
9	O-6-13-II	Persalinan Vaginal Sedang	4.427	4.424	8.555.659.910	1.932.609
10	L-1-50-I	Prosedur Pada Payudara Ringan	1.495	1.388	8.488.958.200	5.678.233
11	W-1-20-I	Prosedur Pada Rahim & Adneksa Ringan	1.076	1.046	8.073.827.800	7.503.557
12	J-1-02-III	Ventilasi Mekanikal Long Term Tanpa Trakeostomi Berat	121	121	7.858.934.962	64.949.876
13	E-4-10-I	Penyakit Kencing Manis & Gangguan Nutrisi/ Metabolik Ringan	1.968	1.775	7.713.024.100	3.919.220
14	M-1-50-I	Prosedur Jaringan Lunak Ringan	1.628	1.606	7.671.367.100	4.712.142
15	D-4-13-I	Gangguan Sel Darah Merah Selain Krisis Anemia Sel Sickel Ringan	2.764	1.824	7.364.130.600	2.664.302
16	A-4-13-I	Infeksi Non Bakteri Ringan	3.929	3.883	6.836.886.540	1.740.109
17	A-4-14-I	Penyakit Infeksi Bakteri Dan Parasit Lain-Lain Ringan	2.714	2.643	6.655.498.060	2.452.284
18	K-1-14-I	Prosedur Hernia Inguinal Dan Femoral Ringan	1.300	1.287	6.444.373.700	4.957.211
19	J-1-20-III	Prosedur Sistem Pernafasan Non Kompleks Berat	243	242	6.354.622.918	26.150.712
20	J-4-15-I	Peradangan Dan Infeksi Pernafasan Ringan	1.452	1.318	6.223.121.420	4.285.896
21	K-4-17-I	Nyeri Abdomen & Gastroenteritis Lain-Lain (Ringan)	3.968	3.788	6.136.972.020	1.546.616
22	E-4-10-II	Penyakit Kencing Manis & Gangguan Nutrisi/ Metabolik Sedang	1.055	969	5.796.849.040	5.494.644
23	N-4-10-II	Tumor Ginjal & Saluran Urin & Gagal Ginjal Sedang	1.537	944	5.757.257.680	3.745.776

No.	Kode INA CBGs	Nama INA CBGs	Jumlah Admisi	Jumlah Peserta	Total Biaya Klaim	Rata-Rata Biaya Per Admisi
24	N-1-40-I	Prosedur Pada Uretra Dan Transuretra Ringan	778	584	5.651.038.500	7.263.546
25	I-4-12-I	Kegagalan Jantung Ringan	1.789	1.551	5.235.162.230	2.926.306
26	W-4-16-I	Gangguan Antepartum Ringan	2.138	1.880	4.774.962.480	2.233.378
27	P-8-08-I	Neonatal, Berat Badan Lahir Group-5 Dengan Sindroma Distres Pernafasan Ringan	1.083	1.078	4.537.915.700	4.190.135
28	J-4-16-II	Simple Pneumonia & Whooping Cough Sedang	847	796	4.486.331.740	5.296.732
29	M-1-80-I	Prosedur Anggota Tubuh Atas Ringan	566	554	4.482.693.000	7.919.952
30	W-1-11-I	Prosedur Dilatasi, Kuret, Intrauterin & Servik Ringan	2.329	2.293	4.412.600.580	1.894.633
31	I-4-15-I	Gangguan Pembuluh Darah Perifer Lain-Lain (Ringan)	851	786	4.163.908.400	4.892.959
32	B-4-13-I	Gangguan Hati Selain Tumor, Sirosis Atau Hepatitis Alkoholik Ringan	1.132	1.041	4.142.110.630	3.659.108
33	J-4-17-I	Penyakit Paru Obstruktif Kronis Ringan	1.316	1.150	4.014.132.000	3.050.252
34	P-8-13-I	Neonatal, Bbl Group-4 Tanpa Prosedur Mayor Ringan	727	719	3.985.999.200	5.482.805
35	G-4-15-I	Kecelakaan Pembuluh Darah Otak Non Spesifik & Penyumbatan Pre-Cerebral Tanpa Infark Ringan	1.199	1.143	3.968.682.260	3.309.994
36	U-1-15-I	Prosedur Tonsil & Adenoid Ringan	1.020	1.017	3.838.963.500	3.763.690
37	V-1-12-I	Prosedur Pada Skrotum Dan Prostat Komplek-Moderat (Ringan)	507	459	3.755.528.300	7.407.354
38	G-4-14-II	Kecelakaan Pembuluh Darah Otak Dengan Infark Sedang	528	516	3.549.476.600	6.722.494
39	G-1-11-III	Ventricular Shunt Berat	91	87	3.488.823.313	38.338.718
40	J-4-18-I	Asthma & Bronkiolitis Ringan	1.484	1.293	3.486.568.180	2.349.439
41	I-4-12-II	Kegagalan Jantung Sedang	970	836	3.477.916.880	3.585.481
42	W-1-20-II	Prosedur Pada Rahim & Adneksa Sedang	369	367	3.406.051.100	9.230.491
43	U-4-13-I	Peradangan Epiglotis, Telinga Tengah, Ispa Dan Laringotrakeitis Ringan	1.546	1.508	3.373.242.300	2.181.916
44	K-1-20-I	Prosedur Intestinal Kompleks (Ringan)	280	270	3.346.558.500	11.951.995
45	J-4-21-I	Gejala, Tanda Dan Diagnosis Sistem Pernafasan Lain-Lain (Ringan)	1.109	1.077	3.336.988.560	3.009.007
46	E-1-20-I	Prosedur Pada Tiroid, Paratiroid Dan Saluran Tiroglosal Ringan	482	475	3.284.954.000	6.815.257

No.	Kode INA CBGs	Nama INA CBGs	Jumlah Admisi	Jumlah Peserta	Total Biaya Klaim	Rata-Rata Biaya Per Admisi
47	G-4-14-I	Kecelakaan Pembuluh Darah Otak Dengan Infark Ringan	631	615	3.130.974.520	4.961.925
48	K-1-40-I	Prosedur Sistem Pencernaan Lain-Lain (Ringan)	455	449	3.092.227.500	6.796.104
49	N-1-20-I	Prosedur Saluran Urin Atas Ringan	302	294	3.053.041.700	10.109.410
50	K-4-18-I	Diagnosis Sistem Pencernaan Lain-Lain (Ringan)	2.229	2.103	3.043.882.770	1.365.582
51	K-1-13-I	Prosedur Appendik Ringan	915	914	3.013.742.200	3.293.707
52	W-1-10-I	Prosedur Aborsi Ringan	1.726	1.701	2.982.434.800	1.727.946
53	E-4-10-III	Penyakit Kencing Manis & Gangguan Nutrisi/ Metabolik Berat	436	422	2.959.988.630	6.788.965
54	K-1-50-I	Prosedur Anal Ringan	556	536	2.911.400.000	5.236.331
55	F-4-10-I	Schizofrenia Ringan	680	581	2.847.378.400	4.187.321
56	G-4-22-I	Serangan Kejang Ringan	988	821	2.830.082.690	2.864.456
57	J-4-16-III	Simple Pneumonia & Whooping Cough Berat	420	414	2.788.819.570	6.640.047
58	P-8-17-II	Neonatal, Bbl Group-5 Tanpa Prosedur Mayor Sedang	414	414	2.679.655.100	6.472.597
59	P-8-08-II	Neonatal, Berat Badan Lahir Group-5 Dengan Sindroma Distres Pernafasan Sedang	451	450	2.661.910.700	5.902.241
60	N-1-12-III	Membuat Baru, Merevisi Dan Memindahkan Alat Dialisis Berat	117	110	2.623.959.300	22.427.003
61	V-1-14-I	Pengangkatan Prostat Melalui Uretra Ringan	290	286	2.563.889.400	8.840.998
62	B-4-13-II	Gangguan Hati Selain Tumor, Sirosis Atau Hepatitis Alkoholik Sedang	610	502	2.546.666.260	4.174.863
63	I-4-12-III	Kegagalan Jantung Berat	550	511	2.479.799.330	4.508.726
64	J-4-15-II	Peradangan Dan Infeksi Pernafasan Sedang	472	455	2.451.696.100	5.194.271
65	H-1-30-I	Prosedur Lensa Dan Intra Okuler Ringan	335	291	2.431.402.100	7.257.917
66	I-4-10-III	Infark Myokard Akut Berat	217	212	2.429.950.600	11.197.929
67	U-1-30-I	Prosedur Mulut Ringan	398	395	2.395.575.000	6.019.033
68	J-1-20-II	Prosedur Sistem Pernafasan Non Kompleks Sedang	138	137	2.392.025.500	17.333.518
69	O-6-12-II	Persalinan Vaginal Dengan Prosedur Selain Sterilisasi &/ Dilatasi & Kuret Sedang	1.060	1.059	2.388.846.500	2.253.629
70	I-4-15-II	Gangguan Pembuluh Darah Perifer Lain-Lain (Sedang)	352	333	2.355.170.270	6.690.825

No.	Kode INA CBGs	Nama INA CBGs	Jumlah Admisi	Jumlah Peserta	Total Biaya Klaim	Rata-Rata Biaya Per Admisi
71	N-4-12-I	Infeksi Ginjal Dan Saluran Urin Ringan	976	952	2.354.952.280	2.412.861
72	P-8-12-I	Neonatal, Bbl Group-3 Tanpa Prosedur Mayor Ringan	358	356	2.311.804.700	6.457.555
73	M-1-70-I	Prosedur Lutut Dan Tungkai Bawah Selain Kaki (Ringan)	161	156	2.271.242.663	14.107.097
74	K-1-20-III	Prosedur Intestinal Kompleks (Berat)	102	101	2.265.048.400	22.206.357
75	G-1-10-III	Kraniotomi Berat	90	88	2.192.685.200	24.363.169
76	I-1-40-II	Prosedur Kardiovaskular Perkutan Sedang	54	54	2.187.875.800	40.516.219
77	A-4-12-I	Demam Ringan	747	735	2.175.678.860	2.912.555
78	H-1-20-I	Prosedur Ekstraokuler Dan Mata Ringan	436	389	2.098.338.700	4.812.703
79	M-1-04-I	Prosedur Pada Sendi Tungkai/ Anggota Tubuh Bagian Bawah Mayor (Ringan)	80	75	2.087.733.000	26.096.663
80	D-4-13-II	Gangguan Sel Darah Merah Selain Krisis Anemia Sel Sickel Sedang	537	490	2.077.470.880	3.868.661
81	P-8-13-II	Neonatal, Bbl Group-4 Tanpa Prosedur Mayor Sedang	246	243	2.075.249.200	8.435.972
82	G-4-15-II	Kecelakaan Pembuluh Darah Otak Non Spesifik & Penyumbatan Pre-Cerebral Tanpa Infark Sedang	494	482	2.048.975.610	4.147.724
83	N-1-12-II	Membuat Baru, Merevisi Dan Memindahkan Alat Dialisis Sedang	207	190	2.042.227.800	9.865.835
84	N-4-10-I	Tumor Ginjal & Saluran Urin & Gagal Ginjal Ringan	651	520	2.029.168.340	3.117.002
85	K-1-11-I	Adhesiolisis Peritoneal Ringan	225	224	2.023.298.000	8.992.436
86	N-1-12-I	Membuat Baru, Merevisi Dan Memindahkan Alat Dialisis Ringan	426	324	1.950.218.900	4.577.979
87	N-4-10-III	Tumor Ginjal & Saluran Urin & Gagal Ginjal Berat	336	297	1.936.241.330	5.762.623
88	K-4-11-I	Gastritis & Ulkus Peptikum Ringan	758	712	1.884.814.520	2.486.563
89	N-4-13-I	Batu Urin Ringan	518	500	1.884.063.520	3.637.188
90	I-4-10-II	Infark Myokard Akut Sedang	219	213	1.845.601.090	8.427.402
91	K-1-20-II	Prosedur Intestinal Kompleks (Sedang)	104	103	1.798.790.500	17.296.063
92	N-1-30-I	Prosedur Kandung Kemih Dan Saluran Urin Bawah Ringan	243	241	1.764.527.400	7.261.430
93	I-4-17-I	Hipertensi Ringan	831	803	1.703.174.310	2.049.548
94	M-1-40-I	Eksisi Lokal Dan Pengangkatan Alat Fiksasi Internal Ringan	400	396	1.674.356.190	4.185.890
95	C-4-13-II	Kemoterapi Sedang	339	184	1.670.319.500	4.927.196
96	I-4-10-I	Infark Myokard Akut Ringan	344	325	1.664.553.610	4.838.819

No.	Kode INA CBGs	Nama INA CBGs	Jumlah Admisi	Jumlah Peserta	Total Biaya Klaim	Rata-Rata Biaya Per Admisi
97	M-1-03-II	Spinal Fusion Procedures	58	57	1.660.372.800	28.627.117
98	G-1-10-II	Kraniotomi Sedang	79	73	1.651.175.648	20.900.958
99	G-4-14-III	Kecelakaan Pembuluh Darah Otak Dengan Infark Berat	185	182	1.642.251.500	8.877.035
100	W-4-12-II	Gangguan Menstruasi & Sistem Reproduksi Wanita Lain-Lain (Sedang)	390	349	1.560.889.130	4.002.280
Total			111.728	103.184	464.545.436.564	4.157.825



STATISTIK JKN 2015-2019

Fakta dan Data Capaian Program Jaminan Kesehatan Nasional

Buku ini berisi fakta dan data obyektif tentang capaian **Program Jaminan Kesehatan Nasional selama 2015-2019** yang dikompilasi dari data server SQL BPJS Kesehatan. Buku yang diterbitkan bersama Dewan Jaminan Sosial Nasional Buku dan BPJS Kesehatan ini diniatkan sebagai sumber informasi dasar bagi masyarakat yang berminat melakukan telaah dan evaluasi lebih mendalam tentang penyelenggaraan jaminan kesehatan di Indonesia.

DJSN mendedikasikan buku ini sebagai bentuk pertanggungjawaban publik atas tugas monitoring yang diembannya. BPJS Kesehatan menjadikan buku ini sebagai perwujudan komitmen terhadap prinsip keterbukaan informasi publik.

Informasi yang tersedia dalam buku ini juga bisa dijadikan sebagai dasar bagi pelaku bisnis di dunia kesehatan untuk menyesuaikan rencana usahanya. Para peneliti dapat melakukan kajian lanjutan tentang berbagai aspek layanan kesehatan. Pemerintah, baik pusat maupun daerah, juga dapat memanfaatkannya untuk perencanaan dan penyediaan jenis-jenis layanan kesehatan, termasuk perencanaan jumlah obat untuk penyakit tertentu.



Gedung Kemenko PMK (Lt. 11)
Jalan Medan Merdeka Barat No. 3
Jakarta Pusat 10110
Telp. 021 3459444
Email: contact@djsn.go.id
Website: www.djsn.go.id



BPJS Kesehatan Kantor Pusat
Jalan Letjen Suprpto
Cempaka Putih, Jakarta 10510
Telp. 021-4212938
Website: www.bpjs-kesehatan.go.id

ISBN 978-602-18863-5-9 (PDF)





BPJS Kesehatan
Badan Penyelenggara Jaminan Sosial



Fakta dan Data Capaian Program Jaminan Kesehatan Nasional

NTT

**DEWAN JAMINAN SOSIAL NASIONAL
BPJS KESEHATAN**



NTT

Fakta dan Data Capaian Program
Jaminan Kesehatan Nasional
Provinsi Nusa Tenggara Timur 2015-2019

LAMPIRAN BUKU STATISTIK JKN 2015-2019



ISBN 978-602-18863-5-9 (PDF)

Diterbitkan di Jakarta oleh Dewan Jaminan Sosial Nasional (DJSN)
dan Badan Penyelenggara Jaminan Sosial (BPJS) Kesehatan

Edisi Pertama, 2021

Buku ini dapat diakses dalam laman DJSN dan dapat
disebarluaskan kepada siapa saja yang membutuhkannya.
Untuk akuntabilitas, semua pihak yang menggunakan informasi
yang dikutip dari buku ini harus menyebutkan sumber “DJSN dan
BPJS Kesehatan, Statistik JKN 2015-2019”, 2021 hal xxx.

STATISTIK JKN 2015-2019

Fakta dan Data Capaian Program Jaminan Kesehatan Nasional

Tim Penyusun

PENANGGUNG JAWAB

Tb. Achmad Choesni (Ketua DJSN)

Fachmi Idris (Direktur Utama BPJS Kesehatan Masa Jabatan Tahun 2016-2021)

Ali Ghufron Mukti (Direktur Utama BPJS Kesehatan Masa Jabatan Tahun 2021-2026)

KETUA TIM

Asih Eka Putri (Anggota DJSN)

TIM ANALISIS DAN PENULISAN STATISTIK JKN 2014-2018

Hasbullah Thabrany (Tenaga Ahli DJSN)

Royasia Viki Ramadani (CHEPS/Tenaga Ahli DJSN)

Eviati Adawiyah (Tenaga Ahli DJSN)

Athi Rahmawati (Sekretariat DJSN)

Bayu Widyo Sasongko (PPJK Kementerian Kesehatan)

Retno Pujisubekti (TNP2K)

Citra Jaya (BPJS Kesehatan)

Norrasta Ulil Albab (BPJS Kesehatan)

Erzan Dhanalvin (BPJS Kesehatan)

Nilna Rahmi Isna (BPJS Kesehatan)

Yufan Putri (PKMK, Universitas Gadjah Mada)

TIM ANALISIS DAN PENULISAN STATISTIK JKN 2015-2019

Royasia Viki Ramadani (Tenaga Ahli DJSN/HFA Thinkwell)

Athi Rahmawati (Sekretariat DJSN)

Ery Setiawan (Tenaga Ahli DJSN/HFA Thinkwell)

Jusran Mawardi (BPJS Kesehatan)

Citra Jaya (BPJS Kesehatan)

Tria Sofa Purnama (BPJS Kesehatan)

Paramita Diani (BPJS Kesehatan)

Frizco Surgaria BS (BPJS Kesehatan)

Ricky Radius (Sekretariat DJSN)

Wenny Kartika Ayuningtyas (Sekretariat DJSN)

PENYUNTING

Hasbullah Thabrany

Prih Sarnianto



Penerbit

DEWAN JAMINAN SOSIAL NASIONAL

Gedung Kemenko PMK (Lt. 11)

Jalan Medan Merdeka Barat No. 3 Jakarta Pusat 10110



Kata Pengantar

Dewan Jaminan Sosial Nasional (DJSN) dan BPJS Kesehatan kembali menghadirkan buku Statistik JKN. Edisi kali ini mengungkap data dan fakta penyelenggaraan Program Jaminan Kesehatan Nasional (JKN) dalam kurun waktu lima tahun, mulai 2015 hingga tahun 2019.

Data dan fakta JKN ditampilkan melalui delapan indikator yaitu kepesertaan, iuran, fasilitas kesehatan, angka akses, angka konsumsi, rerata biaya satuan klaim, hasil (*outcome*) pengobatan dan distribusi penyakit. Data bersumber dari data rutin peserta yang terdaftar di BPJS Kesehatan yakni 157 juta jiwa (2015), 172 juta jiwa (2016), 188 juta jiwa (2017), 208 juta jiwa (2018), dan 224 juta jiwa (2019). Informasi tentang pemanfaatan pelayanan kesehatan diolah dari 1,5 miliar klaim, 1,4 miliar kunjungan rajal, 65 juta kunjungan rawat inap selama kurun waktu lima tahun.

Statistik JKN edisi kali ini dilengkapi dengan informasi JKN di 34 provinsi dalam lembaran terpisah untuk masing-masing provinsi. Pada buku ini ditampilkan lampiran informasi JKN di Provinsi Nusa Tenggara Timur (NTT) yang terdiri dari data tahun 2019 dengan indikator (1) Distribusi hasil pengobatan, (2) Distribusi 100 penyakit kunjungan terbanyak menurut diagnosis primer, (3) Distribusi 100 penyakit kunjungan terbanyak menurut kode INA CBGs, dan (4) Distribusi 100 penyakit biaya tertinggi menurut kode INA CBGs.

Publikasi ini diharapkan dapat memenuhi kebutuhan informasi tentang penyelenggaraan JKN di tingkat nasional hingga provinsi dan kabupaten/kota. Informasi dalam buku ini menjadi rujukan obyektif dalam pemantauan, pelaksanaan evaluasi dan penilaian keberhasilan program JKN. Kami mengucapkan terima kasih kepada seluruh pihak yang telah berkontribusi dalam penyusunan Buku Statistik JKN 2015-2019 hingga dapat diterbitkan.

Jakarta, Juni 2021

Ketua Kelompok Kerja
Pengolahan dan Analisis Data JKN 2015-2019

dr. Asih Eka Putri, MPPM, MM



Daftar Isi

	Hal
Kata Pengantar	v
Daftar Isi	vii
Tabel 1 Distribusi Hasil Pengobatan RJTL Menurut Hak Kelas Perawatan	1
Tabel 2 Distribusi Hasil Pengobatan RJTL Menurut Segmen Kepesertaan	1
Tabel 3 Distribusi Hasil Pengobatan RITL Menurut Hak Kelas Perawatan	1
Tabel 4 Distribusi Hasil Pengobatan RITL Menurut Segmen	1
Tabel 5 Diagnosis Primer dengan Kunjungan Terbanyak pada Pelayanan RJTP	2
Tabel 6 Diagnosis Primer dengan Kunjungan Terbanyak pada Pelayanan RITP	5
Tabel 7 Diagnosis Primer dengan Kunjungan Terbanyak pada Pelayanan RJTL	8
Tabel 8 Diagnosis Primer dengan Kunjungan Terbanyak pada Pelayanan RITL	11
Tabel 9 Kode INA CBGs Kunjungan Terbanyak pada RJTL	14
Tabel 10 Kode INA CBGs Kunjungan Terbanyak pada RITL	18
Tabel 11 Kode INA CBGs dengan Total Biaya Klaim Tertinggi pada RJTL	23
Tabel 12 Kode INA CBGs dengan Total Biaya Klaim Tertinggi pada RITL	27



Tabel 1 Distribusi Hasil Pengobatan RJTL Menurut Hak Kelas Perawatan di Provinsi Nusa Tenggara Timur Tahun 2019

Hak Kelas		Meninggal	Pulang Paksa	Rujuk	Sehat	Tidak Tahu	Total
1	%	0,03	0,00	0,56	98,81	0,60	100
2	%	0,03	0,00	0,41	98,95	0,61	100
3	%	0,05	0,01	0,39	98,84	0,72	100
Seluruh Kelas	N	267	37	3.434	736.901	4.834	745.473
	%	0,04	0,00	0,46	98,85	0,65	100

Tabel 2 Distribusi Hasil Pengobatan RJTL Menurut Segmen di Provinsi Nusa Tenggara Timur Tahun 2019

Segmen		Meninggal	Pulang Paksa	Rujuk	Sehat	Tidak Tahu	Total
PBI APBN	%	0,06	0,01	0,37	98,59	0,97	100
PBI APBD	%	0,04	0,00	0,45	99,29	0,21	100
PPU	%	0,02	0,01	0,49	98,83	0,65	100
PBPU	%	0,02	0,00	0,49	99,06	1,47	101,05
BP	%	0,04	0,00	0,49	98,89	0,34	99,78
Seluruh Segmen	N	267	37	3.434	736.901	4.834	745.473
	%	0,04	0,00	0,46	98,85	0,65	100

Tabel 3 Distribusi Hasil Pengobatan RITL Menurut Hak Kelas Perawatan di Provinsi Nusa Tenggara Timur Tahun 2019

Hak Kelas		Meninggal	Pulang Paksa	Rujuk	Sehat	Tidak Tahu	Total
1	%	2,72	0,51	1,74	94,32	0,70	100
2	%	1,82	0,54	1,31	95,53	0,80	100
3	%	2,86	1,33	1,34	93,22	1,25	100
Seluruh Kelas	N	4.452	1.682	2.411	158.931	1.764	169.240
	%	2,63	0,99	1,42	93,91	1,04	100

Tabel 4 Distribusi Hasil Pengobatan RITL Menurut Segmen di Provinsi Nusa Tenggara Timur Tahun 2019

Segmen		Meninggal	Pulang Paksa	Rujuk	Sehat	Tidak Tahu	Total
PBI APBN	%	3,12	1,58	1,37	92,36	1,57	100
PBI APBD	%	2,75	0,97	1,22	94,82	0,24	100
PPU	%	1,54	0,51	1,33	95,94	0,68	100
PBPU	%	2,25	0,62	1,43	94,83	2,50	101,62
BP	%	5,63	0,67	2,49	90,06	0,70	99,55
Seluruh Segmen	N	4.452	1.682	2.411	158.931	1.764	169.240
	%	2,63	0,99	1,42	93,91	1,04	100

Tabel 5 Diagnosis Primer dengan Kunjungan Terbanyak pada Pelayanan RJTP Tahun 2019 di Provinsi Nusa Tenggara Timur

No.	Kode ICD X	Diagnosis Primer	Jumlah Kunjungan	Jumlah Peserta
1	K30	Dyspepsia	5.105	4.786
2	O809	Single spontaneous delivery, unspecified	5.067	5.062
3	A099	Gastroenteritis and colitis of unspecified origin	3.504	3.408
4	J189	Pneumonia, unspecified	3.372	3.217
5	O800	Spontaneous vertex delivery	3.306	3.304
6	A91	Dengue haemorrhagic fever	3.070	3.035
7	N390	Urinary tract infection, site not specified	2.864	2.784
8	P034	Fetus and newborn affected by caesarean delivery	2.351	2.351
9	I10	Essential (primary) hypertension	2.036	1.956
10	O342	Maternal care due to uterine scar from previous surgery	1.783	1.766
11	A010	Typhoid fever	1.777	1.754
12	P211	Mild and moderate birth asphyxia	1.776	1.773
13	K358	Acute appendicitis, other and unspecified	1.760	1.735
14	I64	Stroke, not specified as haemorrhage or infarction	1.752	1.680
15	E119	Non-insulin-dependent diabetes mellitus without complications	1.690	1.465
16	O210	Mild hyperemesis gravidarum	1.667	1.246
17	D649	Anaemia, unspecified	1.650	1.467
18	O829	Delivery by caesarean section, unspecified	1.539	1.538
19	O410	Oligohydramnios	1.468	1.456
20	J459	Asthma, unspecified	1.449	1.180
21	J00	Acute nasopharyngitis [common cold]	1.392	1.317
22	N185	Chronic kidney disease, stage 5	1.385	861
23	A90	Dengue fever [classical dengue]	1.336	1.330
24	A090	Other and unspecified gastroenteritis and colitis of infectious origin	1.329	1.300
25	O630	Prolonged first stage (of labour)	1.283	1.280
26	O808	Other single spontaneous delivery	1.273	1.267
27	J180	Bronchopneumonia, unspecified	1.260	1.182
28	J069	Acute upper respiratory infection, unspecified	1.131	1.099
29	J441	Chronic obstructive pulmonary disease with acute exacerbation, unspecified	1.095	913
30	I120	Hypertensive renal disease with renal failure	1.060	563
31	Z511	Chemotherapy session for neoplasm	1.058	286
32	R104	Other and unspecified abdominal pain	1.025	1.000
33	B349	Viral infection, unspecified	1.007	997
34	P071	Other low birth weight	1.002	991
35	I500	Congestive heart failure	953	844

No.	Kode ICD X	Diagnosis Primer	Jumlah Kunjungan	Jumlah Peserta
36	J029	Acute pharyngitis, unspecified	944	920
37	O631	Prolonged second stage (of labour)	894	892
38	O141	Severe pre-eclampsia	892	863
39	A162	Tuberculosis of lung, without mention of bacteriological or histological confirmation	889	842
40	P599	Neonatal jaundice, unspecified	879	858
41	J209	Acute bronchitis, unspecified	860	843
42	A499	Bacterial infection, unspecified	856	822
43	O034	Spontaneous abortion, incomplete, without complication	850	845
44	I639	Cerebral infarction, unspecified	822	786
45	J039	Acute tonsillitis, unspecified	815	780
46	B509	Plasmodium falciparum malaria, unspecified	809	805
47	K219	Gastro-oesophageal reflux disease without oesophagitis	798	766
48	R509	Fever, unspecified	785	777
49	O420	Premature rupture of membranes, onset of labour within 24 hours	784	781
50	J449	Chronic obstructive pulmonary disease, unspecified	776	729
51	O322	Maternal care for transverse and oblique lie	765	764
52	J440	Chronic obstructive pulmonary disease with acute lower respiratory infection	763	698
53	N40	Hyperplasia of prostate	748	674
54	E876	Hypokalaemia	715	614
55	J068	Other acute upper respiratory infections of multiple sites	714	695
56	O200	Threatened abortion	713	669
57	E115	Non-insulin-dependent diabetes mellitus with peripheral circulatory complications	701	587
58	A150	Tuberculosis of lung, confirmed by sputum microscopy with or without culture	698	660
59	O429	Premature rupture of membranes, unspecified	697	684
60	I119	Hypertensive heart disease without (congestive) heart failure	671	653
61	A419	Septicaemia, unspecified	636	620
62	I110	Hypertensive heart disease with (congestive) heart failure	636	599
63	O689	Labour and delivery complicated by fetal stress, unspecified	626	620
64	J40	Bronchitis, not specified as acute or chronic	600	579
65	O321	Maternal care for breech presentation	574	570
66	O990	Anaemia complicating pregnancy, childbirth and the puerperium	574	557
67	P399	Infection specific to the perinatal period, unspecified	565	559
68	O339	Maternal care for disproportion, unspecified	562	562
69	P039	Fetus and newborn affected by complication of labour and delivery, unspecified	543	543
70	I209	Angina pectoris, unspecified	531	478

No.	Kode ICD X	Diagnosis Primer	Jumlah Kunjungan	Jumlah Peserta
71	D24	Benign neoplasm of breast	521	445
72	K409	Unilateral or unspecified inguinal hernia, without obstruction or gangrene	510	497
73	K352	Acute appendicitis with generalized peritonitis	496	492
74	P368	Other bacterial sepsis of newborn	491	489
75	Z038	Observation for other suspected diseases and conditions	488	482
76	I219	Acute myocardial infarction, unspecified	485	465
77	R11	Nausea and vomiting	473	457
78	O364	Maternal care for intrauterine death	455	452
79	K746	Other and unspecified cirrhosis of liver	447	355
80	N939	Abnormal uterine and vaginal bleeding, unspecified	428	397
81	P210	Severe birth asphyxia	426	425
82	O13	Gestational [pregnancy-induced] hypertension without significant proteinuria	424	419
83	D259	Leiomyoma of uterus, unspecified	413	346
84	I509	Heart failure, unspecified	408	373
85	N201	Calculus of ureter	404	332
86	O998	Other specified diseases and conditions complicating pregnancy, childbirth and the puerperium	400	390
87	O441	Placenta praevia with haemorrhage	400	374
88	K011	Impacted teeth	389	375
89	I200	Unstable angina	384	360
90	O624	Hypertonic, incoordinate, and prolonged uterine contractions	382	351
91	G409	Epilepsy, unspecified	377	314
92	J219	Acute bronchiolitis, unspecified	375	348
93	I501	Left ventricular failure	374	350
94	Z031	Observation for suspected malignant neoplasm	373	346
95	N832	Other and unspecified ovarian cysts	371	348
96	P369	Bacterial sepsis of newborn, unspecified	371	367
97	T630	Toxic effect of snake venom	368	363
98	N200	Calculus of kidney	340	322
99	D367	Benign neoplasm of other specified sites	335	326
100	B909	Sequelae of respiratory and unspecified tuberculosis	334	289
Total			104.702	98.536

Tabel 6 Diagnosis Primer dengan Kunjungan Terbanyak pada Pelayanan RITP Tahun 2019 di Provinsi Nusa Tenggara Timur

No.	Kode ICD X	Diagnosis Primer	Jumlah Admisi	Jumlah Peserta
1	O809	Single spontaneous delivery, unspecified	9.826	9.513
2	O80	Single spontaneous delivery	4.726	4.574
3	O808	Other single spontaneous delivery	4.450	4.293
4	O800	Spontaneous vertex delivery	2.945	2.879
5	K30	Dyspepsia	2.360	2.211
6	A09	Diarrhoea and gastroenteritis of presumed infectious origin	1.483	1.445
7	K297	Gastritis, unspecified	1.176	1.134
8	R509	Fever, unspecified	1.135	1.117
9	I10	Essential (primary) hypertension	886	833
10	Z370	Single live birth	816	809
11	A010	Typhoid fever	628	614
12	K291	Other acute gastritis	483	472
13	B509	Plasmodium falciparum malaria, unspecified	462	429
14	K29	Gastritis and duodenitis	444	430
15	J069	Acute upper respiratory infection, unspecified	442	437
16	R11	Nausea and vomiting	429	412
17	N390	Urinary tract infection, site not specified	392	378
18	Z34	Supervision of normal pregnancy	378	350
19	A91	Dengue haemorrhagic fever	371	368
20	J45	Asthma	354	299
21	J459	Asthma, unspecified	326	286
22	B50	Plasmodium falciparum malaria	314	304
23	O801	Spontaneous breech delivery	312	308
24	R50	Fever of other and unknown origin	291	285
25	R10	Abdominal and pelvic pain	280	273
26	J40	Bronchitis, not specified as acute or chronic	246	233
27	R104	Other and unspecified abdominal pain	233	227
28	A01	Typhoid and paratyphoid fevers	203	199
29	R501	Persistent fever	201	181
30	A90	Dengue fever [classical dengue]	188	186
31	J449	Chronic obstructive pulmonary disease, unspecified	187	154
32	J00	Acute nasopharyngitis [common cold]	161	158
33	O211	Hyperemesis gravidarum with metabolic disturbance	151	131
34	Z39	Postpartum care and examination	148	140
35	R060	Dyspnoea	146	138
36	Z392	Routine postpartum follow-up	141	134
37	K529	Noninfective gastroenteritis and colitis, unspecified	140	139

No.	Kode ICD X	Diagnosis Primer	Jumlah Admisi	Jumlah Peserta
38	I15	Secondary hypertension	127	121
39	O210	Mild hyperemesis gravidarum	121	104
40	N39	Other disorders of urinary system	116	113
41	J02	Acute pharyngitis	116	113
42	B51	Plasmodium vivax malaria	114	113
43	K295	Chronic gastritis, unspecified	112	103
44	M791	Myalgia	104	102
45	J06	Acute upper respiratory infections of multiple and unspecified sites	103	102
46	B519	Plasmodium vivax malaria without complication	102	86
47	R51	Headache	101	98
48	R53	Malaise and fatigue	101	98
49	J189	Pneumonia, unspecified	100	98
50	E11	Non-insulin-dependent diabetes mellitus	100	93
51	J441	Chronic obstructive pulmonary disease with acute exacerbation, unspecified	98	90
52	A150	Tuberculosis of lung, confirmed by sputum microscopy with or without culture	97	87
53	J180	Bronchopneumonia, unspecified	93	88
54	Z348	Supervision of other normal pregnancy	91	90
55	A759	Typhus fever, unspecified	90	87
56	D649	Anaemia, unspecified	89	87
57	J029	Acute pharyngitis, unspecified	86	84
58	O712	Postpartum inversion of uterus	84	81
59	Z33	Pregnant state, incidental	82	81
60	A099	Gastroenteritis and colitis of unspecified origin	81	77
61	K279	Peptic ulcer, unspecified as acute or chronic, without haemorrhage or perforation	79	78
62	A15	Respiratory tuberculosis, bacteriologically and histologically confirmed	77	73
63	M545	Low back pain	74	74
64	Z37	Outcome of delivery	73	72
65	B349	Viral infection, unspecified	73	72
66	T141	Open wound of unspecified body region	71	70
67	A060	Acute amoebic dysentery	69	69
68	K296	Other gastritis	68	64
69	J209	Acute bronchitis, unspecified	68	67
70	I64	Stroke, not specified as haemorrhage or infarction	65	59
71	H814	Vertigo of central origin	64	63
72	J44	Other chronic obstructive pulmonary disease	64	62
73	R55	Syncope and collapse	63	62
74	G44	Other headache syndromes	60	59

No.	Kode ICD X	Diagnosis Primer	Jumlah Admisi	Jumlah Peserta
75	I639	Cerebral infarction, unspecified	59	56
76	R042	Haemoptysis	58	57
77	J068	Other acute upper respiratory infections of multiple sites	56	55
78	J039	Acute tonsillitis, unspecified	55	55
79	R33	Retention of urine	55	53
80	J20	Acute bronchitis	55	53
81	T630	Toxic effect of snake venom	54	52
82	J18	Pneumonia, organism unspecified	54	51
83	R198	Other specified symptoms and signs involving the digestive system and abdomen	53	51
84	K259	Gastric ulcer, unspecified as acute or chronic, without haemorrhage or perforation	53	48
85	K520	Gastroenteritis and colitis due to radiation	50	46
86	O200	Threatened abortion	49	45
87	R560	Febrile convulsions	48	47
88	O21	Excessive vomiting in pregnancy	45	39
89	D696	Thrombocytopenia, unspecified	45	45
90	O069	Unspecified abortion, complete or unspecified, without complication	44	42
91	A75	Typhus fever	43	42
92	J42	Unspecified chronic bronchitis	43	42
93	A042	Enteroinvasive Escherichia coli infection	42	40
94	N23	Unspecified renal colic	42	41
95	G442	Tension-type headache	42	41
96	K25	Gastric ulcer	41	37
97	A090	Other and unspecified gastroenteritis and colitis of infectious origin	40	38
98	K920	Haematemesis	40	39
99	R040	Epistaxis	40	35
100	K35	Acute appendicitis	38	37
Total			42.374	40.800

Tabel 7 Diagnosis Primer dengan Kunjungan Terbanyak pada Pelayanan RJTL Tahun 2019 di Provinsi Nusa Tenggara Timur

No.	Kode ICD X	Diagnosis Primer	Jumlah Kunjungan	Jumlah Peserta
1	Z098	Follow-up examination after other treatment for other conditions	358.837	85.255
2	Z501	Other physical therapy	24.573	2.253
3	Z480	Attention to surgical dressings and sutures	18.776	7.654
4	K30	Dyspepsia	14.150	12.145
5	Z348	Supervision of other normal pregnancy	13.120	7.980
6	Z992	Dependence on renal dialysis	10.193	225
7	R509	Fever, unspecified	10.043	9.209
8	Z488	Other specified surgical follow-up care	9.857	7.064
9	Z038	Observation for other suspected diseases and conditions	7.898	6.551
10	J459	Asthma, unspecified	7.794	4.382
11	Z491	Extracorporeal dialysis	7.724	216
12	I10	Essential (primary) hypertension	7.097	5.980
13	Z479	Orthopaedic follow-up care, unspecified	6.505	1.226
14	Z509	Care involving use of rehabilitation procedure, unspecified	6.058	812
15	Z489	Surgical follow-up care, unspecified	5.763	3.260
16	Z349	Supervision of normal pregnancy, unspecified	5.659	4.363
17	R104	Other and unspecified abdominal pain	4.922	4.523
18	J069	Acute upper respiratory infection, unspecified	4.520	4.101
19	J00	Acute nasopharyngitis [common cold]	4.365	3.939
20	Z518	Other specified medical care	4.233	2.013
21	Z090	Follow-up examination after surgery for other conditions	4.213	2.930
22	E119	Non-insulin-dependent diabetes mellitus without complications	3.962	2.802
23	A099	Gastroenteritis and colitis of unspecified origin	3.803	3.615
24	Z867	Personal history of diseases of the circulatory system	3.679	1.311
25	N390	Urinary tract infection, site not specified	3.069	2.918
26	Z861	Personal history of infectious and parasitic diseases	2.937	1.126
27	H521	Myopia	2.806	2.746
28	Z863	Personal history of endocrine, nutritional and metabolic diseases	2.805	797
29	Z961	Presence of intraocular lens	2.694	1.169
30	Z358	Supervision of other high-risk pregnancies	2.613	2.113
31	J029	Acute pharyngitis, unspecified	2.602	2.470
32	T141	Open wound of unspecified body region	2.457	2.248
33	H269	Cataract, unspecified	2.443	1.769
34	R11	Nausea and vomiting	2.412	2.335
35	Z088	Follow-up examination after other treatment for malignant neoplasm	2.406	850

No.	Kode ICD X	Diagnosis Primer	Jumlah Kunjungan	Jumlah Peserta
36	R101	Pain localized to upper abdomen	2.271	2.087
37	H524	Presbyopia	2.181	2.163
38	R51	Headache	2.075	1.937
39	J068	Other acute upper respiratory infections of multiple sites	2.066	1.959
40	N40	Hyperplasia of prostate	2.020	1.272
41	P599	Neonatal jaundice, unspecified	1.969	1.868
42	Z131	Special screening examination for diabetes mellitus	1.868	399
43	R074	Chest pain, unspecified	1.791	1.639
44	Z390	Care and examination immediately after delivery	1.788	1.267
45	K041	Necrosis of pulp	1.720	1.326
46	K040	Pulpitis	1.700	1.396
47	J449	Chronic obstructive pulmonary disease, unspecified	1.689	1.233
48	Z340	Supervision of normal first pregnancy	1.654	1.311
49	G409	Epilepsy, unspecified	1.622	872
50	Z874	Personal history of diseases of the genitourinary system	1.567	589
51	H520	Hypermetropia	1.536	1.517
52	Z392	Routine postpartum follow-up	1.472	1.334
53	A162	Tuberculosis of lung, without mention of bacteriological or histological confirmation	1.401	1.079
54	I500	Congestive heart failure	1.395	1.011
55	Z089	Follow-up examination after unspecified treatment for malignant neoplasm	1.383	685
56	M545	Low back pain	1.370	1.242
57	Z988	Other specified postsurgical states	1.331	1.000
58	H669	Otitis media, unspecified	1.327	1.228
59	J039	Acute tonsillitis, unspecified	1.320	1.260
60	I251	Atherosclerotic heart disease	1.267	938
61	Z030	Observation for suspected tuberculosis	1.264	1.070
62	Z870	Personal history of diseases of the respiratory system	1.246	767
63	Z039	Observation for suspected disease or condition, unspecified	1.245	1.158
64	I119	Hypertensive heart disease without (congestive) heart failure	1.219	1.025
65	H259	Senile cataract, unspecified	1.196	902
66	J46	Status asthmaticus	1.083	701
67	E059	Thyrotoxicosis, unspecified	1.077	820
68	Z097	Follow-up examination after combined treatment for other conditions	1.075	755
69	A090	Other and unspecified gastroenteritis and colitis of infectious origin	1.074	1.046
70	J40	Bronchitis, not specified as acute or chronic	1.060	1.004
71	D24	Benign neoplasm of breast	1.052	838
72	T149	Injury, unspecified	1.021	968

No.	Kode ICD X	Diagnosis Primer	Jumlah Kunjungan	Jumlah Peserta
73	R42	Dizziness and giddiness	1.016	978
74	R33	Retention of urine	1.001	704
75	Z031	Observation for suspected malignant neoplasm	974	831
76	H522	Astigmatism	945	937
77	K219	Gastro-oesophageal reflux disease without oesophagitis	933	870
78	G442	Tension-type headache	931	898
79	J320	Chronic maxillary sinusitis	926	840
80	R060	Dyspnoea	892	817
81	R100	Acute abdomen	863	827
82	H110	Pterygium	851	711
83	N185	Chronic kidney disease, stage 5	850	417
84	N200	Calculus of kidney	834	703
85	M791	Myalgia	819	788
86	H109	Conjunctivitis, unspecified	805	784
87	B349	Viral infection, unspecified	802	765
88	M5459	Low back pain, site unspecified	801	689
89	L029	Cutaneous abscess, furuncle and carbuncle, unspecified	783	735
90	J189	Pneumonia, unspecified	777	728
91	S913	Open wound of other parts of foot	773	757
92	A90	Dengue fever [classical dengue]	766	656
93	I639	Cerebral infarction, unspecified	764	579
94	Z866	Personal history of diseases of the nervous system and sense organs	731	246
95	O269	Pregnancy-related condition, unspecified	727	621
96	Z871	Personal history of diseases of the digestive system	711	537
97	I64	Stroke, not specified as haemorrhage or infarction	703	611
98	N23	Unspecified renal colic	682	645
99	I110	Hypertensive heart disease with (congestive) heart failure	665	578
100	A010	Typhoid fever	660	646
Total			655.368	267.914

Tabel 8 Diagnosis Primer dengan Kunjungan Terbanyak pada Pelayanan RITL Tahun 2019 di Provinsi Nusa Tenggara Timur

No.	Kode ICD X	Diagnosis Primer	Jumlah Admisi	Jumlah Peserta
1	K30	Dyspepsia	5.105	4.786
2	O809	Single spontaneous delivery, unspecified	5.067	5.062
3	A099	Gastroenteritis and colitis of unspecified origin	3.504	3.408
4	J189	Pneumonia, unspecified	3.372	3.217
5	O800	Spontaneous vertex delivery	3.306	3.304
6	A91	Dengue haemorrhagic fever	3.070	3.035
7	N390	Urinary tract infection, site not specified	2.864	2.784
8	P034	Fetus and newborn affected by caesarean delivery	2.351	2.351
9	I10	Essential (primary) hypertension	2.036	1.956
10	O342	Maternal care due to uterine scar from previous surgery	1.783	1.766
11	A010	Typhoid fever	1.777	1.754
12	P211	Mild and moderate birth asphyxia	1.776	1.773
13	K358	Acute appendicitis, other and unspecified	1.760	1.735
14	I64	Stroke, not specified as haemorrhage or infarction	1.752	1.680
15	E119	Non-insulin-dependent diabetes mellitus without complications	1.690	1.465
16	O210	Mild hyperemesis gravidarum	1.667	1.246
17	D649	Anaemia, unspecified	1.650	1.467
18	O829	Delivery by caesarean section, unspecified	1.539	1.538
19	O410	Olihydramnios	1.468	1.456
20	J459	Asthma, unspecified	1.449	1.180
21	J00	Acute nasopharyngitis [common cold]	1.392	1.317
22	N185	Chronic kidney disease, stage 5	1.385	861
23	A90	Dengue fever [classical dengue]	1.336	1.330
24	A090	Other and unspecified gastroenteritis and colitis of infectious origin	1.329	1.300
25	O630	Prolonged first stage (of labour)	1.283	1.280
26	O808	Other single spontaneous delivery	1.273	1.267
27	J180	Bronchopneumonia, unspecified	1.260	1.182
28	J069	Acute upper respiratory infection, unspecified	1.131	1.099
29	J441	Chronic obstructive pulmonary disease with acute exacerbation, unspecified	1.095	913
30	I120	Hypertensive renal disease with renal failure	1.060	563
31	Z511	Chemotherapy session for neoplasm	1.058	286
32	R104	Other and unspecified abdominal pain	1.025	1.000
33	B349	Viral infection, unspecified	1.007	997
34	P071	Other low birth weight	1.002	991
35	I500	Congestive heart failure	953	844
36	J029	Acute pharyngitis, unspecified	944	920

No.	Kode ICD X	Diagnosis Primer	Jumlah Admisi	Jumlah Peserta
37	O631	Prolonged second stage (of labour)	894	892
38	O141	Severe pre-eclampsia	892	863
39	A162	Tuberculosis of lung, without mention of bacteriological or histological confirmation	889	842
40	P599	Neonatal jaundice, unspecified	879	858
41	J209	Acute bronchitis, unspecified	860	843
42	A499	Bacterial infection, unspecified	856	822
43	O034	Spontaneous abortion, incomplete, without complication	850	845
44	I639	Cerebral infarction, unspecified	822	786
45	J039	Acute tonsillitis, unspecified	815	780
46	B509	Plasmodium falciparum malaria, unspecified	809	805
47	K219	Gastro-oesophageal reflux disease without oesophagitis	798	766
48	R509	Fever, unspecified	785	777
49	O420	Premature rupture of membranes, onset of labour within 24 hours	784	781
50	J449	Chronic obstructive pulmonary disease, unspecified	776	729
51	O322	Maternal care for transverse and oblique lie	765	764
52	J440	Chronic obstructive pulmonary disease with acute lower respiratory infection	763	698
53	N40	Hyperplasia of prostate	748	674
54	E876	Hypokalaemia	715	614
55	J068	Other acute upper respiratory infections of multiple sites	714	695
56	O200	Threatened abortion	713	669
57	E115	Non-insulin-dependent diabetes mellitus with peripheral circulatory complications	701	587
58	A150	Tuberculosis of lung, confirmed by sputum microscopy with or without culture	698	660
59	O429	Premature rupture of membranes, unspecified	697	684
60	I119	Hypertensive heart disease without (congestive) heart failure	671	653
61	A419	Septicaemia, unspecified	636	620
62	I110	Hypertensive heart disease with (congestive) heart failure	636	599
63	O689	Labour and delivery complicated by fetal stress, unspecified	626	620
64	J40	Bronchitis, not specified as acute or chronic	600	579
65	O321	Maternal care for breech presentation	574	570
66	O990	Anaemia complicating pregnancy, childbirth and the puerperium	574	557
67	P399	Infection specific to the perinatal period, unspecified	565	559
68	O339	Maternal care for disproportion, unspecified	562	562
69	P039	Fetus and newborn affected by complication of labour and delivery, unspecified	543	543
70	I209	Angina pectoris, unspecified	531	478
71	D24	Benign neoplasm of breast	521	445

No.	Kode ICD X	Diagnosis Primer	Jumlah Admisi	Jumlah Peserta
72	K409	Unilateral or unspecified inguinal hernia, without obstruction or gangrene	510	497
73	K352	Acute appendicitis with generalized peritonitis	496	492
74	P368	Other bacterial sepsis of newborn	491	489
75	Z038	Observation for other suspected diseases and conditions	488	482
76	I219	Acute myocardial infarction, unspecified	485	465
77	R11	Nausea and vomiting	473	457
78	O364	Maternal care for intrauterine death	455	452
79	K746	Other and unspecified cirrhosis of liver	447	355
80	N939	Abnormal uterine and vaginal bleeding, unspecified	428	397
81	P210	Severe birth asphyxia	426	425
82	O13	Gestational [pregnancy-induced] hypertension without significant proteinuria	424	419
83	D259	Leiomyoma of uterus, unspecified	413	346
84	I509	Heart failure, unspecified	408	373
85	N201	Calculus of ureter	404	332
86	O998	Other specified diseases and conditions complicating pregnancy, childbirth and the puerperium	400	390
87	O441	Placenta praevia with haemorrhage	400	374
88	K011	Impacted teeth	389	375
89	I200	Unstable angina	384	360
90	O624	Hypertonic, incoordinate, and prolonged uterine contractions	382	351
91	G409	Epilepsy, unspecified	377	314
92	J219	Acute bronchiolitis, unspecified	375	348
93	I501	Left ventricular failure	374	350
94	Z031	Observation for suspected malignant neoplasm	373	346
95	N832	Other and unspecified ovarian cysts	371	348
96	P369	Bacterial sepsis of newborn, unspecified	371	367
97	T630	Toxic effect of snake venom	368	363
98	N200	Calculus of kidney	340	322
99	D367	Benign neoplasm of other specified sites	335	326
100	B909	Sequelae of respiratory and unspecified tuberculosis	334	289
Total			104.702	98.536

Tabel 9 Kode INA CBGs Kunjungan Terbanyak pada RJTL Tahun 2019 di Provinsi Nusa Tenggara Timur

No.	Kode INA CBGs	Nama INA CBGs	Jumlah Kunjungan	Jumlah Peserta	Total Biaya Klaim	Rata-Rata Biaya Per Kunjungan
1	Q-5-44-0	Penyakit Kronis Kecil Lain-Lain	389.321	118.620	76.360.545.800	196.138
2	Q-5-42-0	Penyakit Akut Kecil Lain-Lain	63.049	41.322	12.436.705.900	197.255
3	Z-3-27-0	Perawatan Luka	35.793	19.056	7.091.288.700	198.119
4	N-3-15-0	Prosedur Dialisis	32.125	757	28.866.808.000	898.578
5	U-3-16-0	Prosedur Pada Gigi	26.666	6.361	8.115.392.200	304.335
6	Z-3-25-0	Prosedur Ultrasound Ginekologik	26.361	18.629	8.347.490.500	316.661
7	M-3-16-0	Prosedur Therapi Fisik Dan Prosedur Kecil Muskuloskeletal	26.241	3.836	3.163.988.200	120.574
8	Z-3-12-0	Prosedur Rehabilitasi	18.367	2.753	2.883.999.400	157.021
9	K-5-18-0	Other Digestive System Disorders	16.046	13.635	4.171.027.800	259.942
10	Z-3-23-0	Prosedur Ultrasound Lain-Lain	12.598	10.729	7.503.200.600	595.587
11	J-3-13-0	Prosedur Terapi Saluran Pernafasan	11.327	6.675	3.739.366.100	330.129
12	Q-5-25-0	Gastrointestinal Akut	10.917	9.883	1.588.261.200	145.485
13	Q-5-43-0	Penyakit Kronis Besar Lain-lain	6.985	5.251	1.961.657.300	280.839
14	N-3-14-0	Prosedur Kecil Endoskopi Pada Saluran Kemih	4.589	1.527	1.648.326.800	359.191
15	Q-5-41-0	Penyakit Akut Besar Lain-Lain	4.430	4.075	1.371.724.500	309.644
16	U-3-15-0	Prosedur Lain-Lain Pada Telinga, Hidung, Mulut Dan Tenggorokan	4.324	2.053	1.153.897.300	266.859
17	M-3-11-0	Prosedur Diagnostik Dan Terapeutik Muskuloskeletal	3.055	767	1.374.913.700	450.054
18	U-3-13-0	Prosedur Diagnostik Lain-Lain Pada Telinga, Hidung, Mulut Dan Tenggorokan	2.979	1.264	995.811.800	334.277
19	Q-5-12-0	Gigi	2.913	2.537	642.703.900	220.633
20	Q-5-40-0	Infeksi Saluran Kemih Akut	2.898	2.764	390.257.700	134.664
21	L-3-12-0	Prosedur Kecil Pada Kulit	2.799	2.396	609.133.900	217.626
22	P-9-17-0	Neonatal, Bbl Group-5	2.626	2.573	848.438.100	323.091
23	H-3-12-0	Prosedur Lain-Lain Pada Mata	2.475	1.807	553.273.400	223.545
24	Z-3-19-0	Ct Scan Lain-Lain	2.387	2.186	2.866.285.700	1.200.790
25	H-2-36-0	Prosedur Operasi Katarak	2.315	1.894	10.984.091.000	4.744.748
26	Q-5-32-0	Saluran Kemih Akut	2.249	1.947	605.037.400	269.025
27	Q-5-19-0	Kontak Pelayanan Kesehatan Lain-Lain	1.983	525	248.091.700	125.109
28	Q-5-38-0	Paru Akut	1.937	1.790	506.328.300	261.398
29	Q-5-23-0	Pemeriksaan Antepartum	1.821	1.646	243.180.200	133.542

No.	Kode INA CBGs	Nama INA CBGs	Jumlah Kunjungan	Jumlah Peserta	Total Biaya Klaim	Rata-Rata Biaya Per Kunjungan
30	Q-5-29-0	Gagal Jantung Kongestif Dan Kondisi Jantung Lain-Lain	1.811	1.350	1.013.419.700	559.591
31	Q-5-27-0	Sistem Persarafan Pusat Akut	1.769	1.452	269.422.000	152.302
32	K-3-16-0	Prosedur Lain-Lain Pada Gastrointestinal	1.529	1.132	747.921.900	489.158
33	Q-5-26-0	Bronkial Akut	1.487	1.405	308.037.700	207.154
34	I-3-13-0	Prosedur Ekokardiografi	1.429	1.367	506.825.800	354.672
35	Z-3-18-0	Ct-Scan Kepala	1.310	1.273	1.346.539.600	1.027.893
36	G-5-17-0	Other Cranial Peripheral Nerve Diseases	1.062	873	280.174.300	263.818
37	H-2-23-0	Prosedur Kecil Pada Mata	1.019	777	544.428.800	534.278
38	Q-5-34-0	Infeksi Virus Hiv	959	638	236.623.800	246.740
39	F-5-14-0	Psikoterapi Individu Dewasa Bukan Akut	922	783	192.848.500	209.163
40	Q-5-24-0	Pemeriksaan Postpartum	890	827	81.724.500	91.825
41	Q-5-31-0	Fraktur	865	744	121.674.600	140.664
42	H-2-33-0	Prosedur Kecil Pada Segmen Anterior Mata	657	297	177.878.300	270.743
43	F-5-10-0	Pelayanan Kesehatan Mental Ekstensif	614	215	241.998.600	394.135
44	M-2-52-0	Prosedur Kecil Pada Jaringan Lunak	564	169	267.465.400	474.229
45	Q-5-39-0	Kecelakaan Besar Pada Jaringan Lunak	449	432	61.515.300	137.005
46	Q-5-33-0	Hematologi Akut	387	361	65.445.900	169.111
47	Q-5-36-0	Kekacauan Metabolik Akut	386	341	148.050.200	383.550
48	H-3-11-0	Prosedur Kecil Pada Ektraokuler	386	270	103.784.600	268.872
49	P-9-13-0	Neonatal, Bbl Group-4	382	378	124.295.400	325.381
50	H-3-13-0	Prosedur Diagnostik & Imaging Pada Mata	295	265	74.259.600	251.727
51	L-2-42-0	Prosedur Lain-Lain Pada Kulit Dan Jaringan Bawah Kulit	278	271	85.792.200	308.605
52	N-3-11-0	Prosedur Diagnostik Lain Pada Studi Saluran Kemih	273	189	155.091.500	568.101
53	H-2-22-0	Prosedur Sedang Pada Mata	255	232	239.680.500	939.924
54	L-3-11-0	Prosedur Besar Pada Kulit	239	99	88.423.000	369.971
55	Q-5-28-0	Kecelakaan Sistem Persarafan Pusat	228	225	44.883.100	196.856
56	Q-5-37-0	Cardiac Arrest, Respiratory Arrest & Shock	216	216	60.138.900	278.421
57	I-3-14-0	Prosedur Stress Testing	194	189	60.690.000	312.835
58	Q-5-30-0	Infark Miokard Akut Dan Aritmia	187	181	120.096.800	642.229

No.	Kode INA CBGs	Nama INA CBGs	Jumlah Kunjungan	Jumlah Peserta	Total Biaya Klaim	Rata-Rata Biaya Per Kunjungan
59	J-3-15-0	Prosedur Bronkoskopi	152	98	61.911.800	407.314
60	Q-5-18-0	Konsultasi Atau Pemeriksaan Lain-Lain	146	126	20.415.000	139.829
61	Z-3-24-0	Prosedur Ultrasound Pembuluh Darah	134	123	101.972.400	760.988
62	I-3-15-0	Prosedur Pengawasan Fungsi Kardiovaskular	126	124	41.774.000	331.540
63	J-3-16-0	Prosedur Uji Fungsi Paru	106	105	51.376.500	484.684
64	K-3-10-0	Prosedur Kecil Lain-Lain Pada Gastrointestinal	105	89	26.637.700	253.692
65	M-3-15-0	Prosedur Aplikasi Casts Dan Splints	102	80	30.555.900	299.568
66	U-3-14-0	Prosedur Tes Fungsi Pada Telinga, Hidung, Mulut Dan Tenggorokan	100	97	29.399.300	293.993
67	Q-5-35-0	Infeksi Akut	97	83	43.493.500	448.387
68	Z-3-26-0	Prosedur Besar Radiografi	95	94	73.513.900	773.831
69	Q-5-21-0	Aborsi	91	90	17.215.300	189.179
70	N-2-21-0	Extracorporeal Shockwave Lithotripsy (Eswl) Pada Saluran Kemih	91	81	402.220.000	4.420.000
71	M-3-13-0	Prosedur Reduksi Fraktur Tertutup	90	75	34.020.000	378.000
72	F-5-12-0	Prosedur Tes Diagnostik Kesehatan Jiwa	76	74	25.389.700	334.075
73	Q-5-20-0	Aborsi Mengancam	74	74	12.842.400	173.546
74	E-3-10-0	Prosedur Diagnostik Pada Kelenjar Endokrin	74	72	23.891.400	322.857
75	J-3-17-0	Prosedur Lain-Lain Pada Sistem Saluran Pernafasan	69	68	18.668.900	270.564
76	Q-5-22-0	Persalinan Yang Sukar (False Labor)	64	64	7.031.400	109.866
77	F-5-16-0	Psikoterapi Individu Pada Kanak-Kanak Masalah Kesehatan Mental	58	53	16.344.500	281.802
78	N-3-10-0	Prosedur Pada Ginjal Dan Ureter	55	30	17.488.800	317.978
79	C-3-13-0	Kemoterapi Pada Tumor Payudara Atau Ovarium	42	25	51.689.400	1.230.700
80	U-2-25-0	Prosedur Pada Telinga Tengah	42	35	14.711.600	350.276
81	P-9-12-0	Neonatal, Bbl Group-3	39	39	12.431.700	318.762
82	D-3-10-0	Prosedur Transfusi & Terapi Sumsum Tulang	39	11	37.577.400	963.523
83	W-3-12-0	Prosedur Kecil Ginekologi	39	29	11.429.600	293.067

No.	Kode INA CBGs	Nama INA CBGs	Jumlah Kunjungan	Jumlah Peserta	Total Biaya Klaim	Rata-Rata Biaya Per Kunjungan
84	U-3-11-0	Prosedur Kecil Lain-Lain Pada Telinga, Hidung, Mulut Dan Tenggorokan	38	31	12.162.700	320.071
85	U-2-32-0	Prosedur Kecil Pada Mulut Dan Lidah	36	34	9.750.400	270.844
86	P-9-16-0	Neonatal, Bbl Group-5 Dengan Kongenital/Infeksi Perinatal	31	31	7.906.300	255.042
87	Z-3-20-0	Imaging Kontras Saluran Urinari	29	28	16.531.800	570.062
88	Z-3-22-0	Imaging Kontras Lain-Lain	28	28	15.091.500	538.982
89	L-3-10-0	Prosedur Kecil Lain-Lain Pada Payudara	25	24	9.344.100	373.764
90	W-2-34-0	Prosedur Ginekologi Lain-Lain	24	24	7.717.600	321.567
91	Z-3-17-0	Pengobatan Nuklir	23	23	14.370.800	624.817
92	G-3-13-0	Prosedur Elektroensefalografi (Eeg)	22	22	6.623.400	301.064
93	N-2-12-0	Prosedur Membuat Baru, Merevisi Dan Memindahkan Alat Dialisis	20	20	52.561.300	2.628.065
94	C-3-12-0	Kemoterapi Pada Tumor Kolon	20	8	16.372.000	818.600
95	P-9-15-0	Neonatal, Bbl Group-5 Dengan Sindrom Aspirasi	19	19	3.083.000	162.263
96	Q-5-13-0	Medical Check-Up	19	19	1.946.200	102.432
97	C-3-21-0	Kemoterapi Pada Tumor Ginekologi	18	16	14.067.000	781.500
98	L-2-53-0	Prosedur Kecil Pada Payudara Tanpa Pengangkatan Payudara	14	14	4.682.300	334.450
99	M-2-84-0	Prosedur Kecil Pada Tangan & Pergelangan Tangan	14	14	4.674.700	333.907
100	U-3-12-0	Prosedur Kauterisasi & Packing Pada Rongga Hidung	14	13	2.101.600	150.114
Total			745.118	308.416	200.423.346.400	268.982

Tabel 10 Kode INA CBGs Kunjungan Terbanyak pada RITL Tahun 2019 di Provinsi Nusa Tenggara Timur

No.	Kode INA CBGs	Nama INA CBGs	Jumlah Admisi	Jumlah Peserta	Total Biaya Klaim	Rata-Rata Biaya Per Admisi
1	O-6-13-I	Persalinan Vaginal Ringan	10.648	10.635	18.748.583.400	1.760.761
2	O-6-10-I	Operasi Pembedahan Caesar Ringan	10.378	10.373	57.740.051.700	5.563.697
3	K-4-17-I	Nyeri Abdomen & Gastroenteritis Lain-Lain (Ringan)	5.948	5.728	9.539.795.700	1.603.866
4	K-4-18-I	Diagnosis Sistem Pencernaan Lain-Lain (Ringan)	5.842	5.499	8.420.236.200	1.441.328
5	A-4-13-I	Infeksi Non Bakteri Ringan	4.984	4.921	8.320.405.800	1.669.423
6	U-4-13-I	Peradangan Epiglottis, Telinga Tengah, Ispa Dan Laringotrakeitis Ringan	4.967	4.718	11.372.006.000	2.289.512
7	W-4-16-I	Gangguan Antepartum Ringan	4.578	3.712	10.859.981.500	2.372.211
8	P-8-17-I	Neonatal, Bbl Group-5 Tanpa Prosedur Mayor Ringan	3.781	3.704	15.208.586.700	4.022.372
9	O-6-13-II	Persalinan Vaginal Sedang	3.757	3.752	7.705.495.200	2.050.970
10	A-4-14-I	Penyakit Infeksi Bakteri Dan Parasit Lain-Lain Ringan	3.645	3.565	9.374.090.900	2.571.767
11	J-4-16-I	Simple Pneumonia & Whooping Cough Ringan	3.308	3.148	12.655.291.800	3.825.663
12	N-4-12-I	Infeksi Ginjal Dan Saluran Urin Ringan	3.265	3.157	8.260.586.400	2.530.042
13	O-6-10-II	Operasi Pembedahan Caesar Sedang	2.349	2.345	13.892.889.300	5.914.385
14	J-4-17-I	Penyakit Paru Obstruktif Kronis Ringan	2.332	1.974	7.025.558.000	3.012.675
15	I-4-17-I	Hipertensi Ringan	2.265	2.160	4.963.036.700	2.191.186
16	W-1-11-I	Prosedur Dilatasi, Kuret, Intrauterin & Servik Ringan	2.221	2.197	4.339.534.200	1.953.865
17	P-8-08-I	Neonatal, Berat Badan Lahir Group-5 Dengan Sindroma Distres Pernafasan Ringan	2.177	2.168	9.688.380.300	4.450.335
18	Z-4-12-I	Faktor-Faktor Yang Mempengaruhi Status Kesehatan Lain-Lain (Ringan)	1.999	1.802	2.913.900.800	1.457.679
19	J-4-18-I	Asthma & Bronkiolitis Ringan	1.893	1.554	4.638.080.900	2.450.122
20	D-4-13-I	Gangguan Sel Darah Merah Selain Krisis Anemia Sel Sickle Ringan	1.812	1.499	4.860.155.000	2.682.205
21	J-4-15-I	Peradangan Dan Infeksi Pernafasan Ringan	1.794	1.680	7.970.652.100	4.442.950
22	E-4-10-I	Penyakit Kencing Manis & Gangguan Nutrisi/ Metabolik Ringan	1.779	1.566	7.559.449.800	4.249.269

No.	Kode INA CBGs	Nama INA CBGs	Jumlah Admisi	Jumlah Peserta	Total Biaya Klaim	Rata-Rata Biaya Per Admisi
23	J-4-21-I	Gejala, Tanda Dan Diagnosis Sistem Pernafasan Lain-Lain (Ringan)	1.678	1.628	5.377.988.800	3.204.999
24	K-1-13-I	Prosedur Appendik Ringan	1.526	1.525	4.710.575.700	3.086.878
25	P-8-13-I	Neonatal, Bbl Group-4 Tanpa Prosedur Mayor Ringan	1.489	1.467	8.524.744.500	5.725.147
26	L-1-40-I	Prosedur Pada Kulit, Jaringan Bawah Kulit Dan Payudara Ringan	1.420	1.403	6.187.599.300	4.357.464
27	N-4-10-II	Tumor Ginjal & Saluran Urin & Gagal Ginjal Sedang	1.414	902	5.852.600.100	4.139.038
28	I-4-12-I	Kegagalan Jantung Ringan	1.239	1.110	3.880.315.100	3.131.812
29	P-8-16-I	Neonatal, Bbl Group-5 Dengan Kongenital/Infeksi Perinatal Ringan	1.212	1.206	2.383.330.200	1.966.444
30	K-4-18-II	Diagnosis Sistem Pencernaan Lain-Lain (Sedang)	1.183	1.124	2.538.292.700	2.145.640
31	J-4-16-II	Simple Pneumonia & Whooping Cough Sedang	1.095	1.066	5.998.246.300	5.477.851
32	G-4-15-I	Kecelakaan Pembuluh Darah Otak Non Spesifik & Penyumbatan Pre-Cerebral Tanpa Infark Ringan	1.064	1.035	3.728.573.200	3.504.298
33	E-4-10-II	Penyakit Kencing Manis & Gangguan Nutrisi/ Metabolik Sedang	1.057	951	6.397.313.700	6.052.331
34	C-4-13-I	Kemoterapi Ringan	978	270	2.412.385.600	2.466.652
35	I-4-12-II	Kegagalan Jantung Sedang	932	824	3.577.594.100	3.838.620
36	M-1-50-I	Prosedur Jaringan Lunak Ringan	926	915	4.280.311.400	4.622.367
37	B-4-13-I	Gangguan Hati Selain Tumor, Sirosis Atau Hepatitis Alkoholik Ringan	907	857	3.370.626.300	3.716.236
38	U-4-11-I	Dysequilibrium Ringan	861	832	1.372.063.300	1.593.569
39	E-4-11-I	Hipovolemia & Gangguan Elektrolit Ringan	858	783	2.303.737.200	2.685.008
40	N-4-13-I	Batu Urin Ringan	858	823	3.318.101.200	3.867.251
41	A-4-12-I	Demam Ringan	805	795	2.482.920.100	3.084.373
42	G-4-22-I	Serangan Kejang Ringan	800	694	2.430.796.500	3.038.496
43	I-4-20-I	Angina Pektoris Dan Nyeri Dada Ringan	792	730	3.285.865.800	4.148.820
44	W-4-16-II	Gangguan Antepartum Sedang	744	688	2.325.177.200	3.125.238
45	A-4-14-II	Penyakit Infeksi Bakteri Dan Parasit Lain-Lain Sedang	742	732	2.236.755.100	3.014.495
46	W-4-12-I	Gangguan Menstruasi & Sistem Reproduksi Wanita Lain-Lain (Ringan)	720	686	2.283.208.100	3.171.122

No.	Kode INA CBGs	Nama INA CBGs	Jumlah Admisi	Jumlah Peserta	Total Biaya Klaim	Rata-Rata Biaya Per Admisi
47	U-4-14-I	Penyakit Mulut Dan Gigi Ringan	693	669	2.547.282.800	3.675.733
48	J-4-15-II	Peradangan Dan Infeksi Pernafasan Sedang	689	657	3.735.876.300	5.422.172
49	W-4-14-I	Abortus Mengancam Ringan	677	633	993.304.900	1.467.216
50	G-4-23-I	Migren Dan Sakit Kepala Lain (Ringan)	657	636	1.540.845.700	2.345.275
51	J-4-17-II	Penyakit Paru Obstruktif Kronis Sedang	646	591	2.494.502.600	3.861.459
52	K-4-12-I	Gangguan Esofagus Ringan	645	623	1.712.140.200	2.654.481
53	K-1-40-I	Prosedur Sistem Pencernaan Lain-Lain (Ringan)	641	636	4.310.954.000	6.725.357
54	L-4-12-I	Peradangan Kulit/Cellulitis Ringan	635	629	934.604.700	1.471.818
55	W-1-20-I	Prosedur Pada Rahim & Adneksa Ringan	633	627	4.920.045.300	7.772.583
56	W-4-17-I	Gangguan Postpartum Ringan	620	607	1.039.528.100	1.676.658
57	G-4-14-II	Kecelakaan Pembuluh Darah Otak Dengan Infark Sedang	603	582	4.726.192.600	7.837.799
58	O-6-11-I	Persalinan Vaginal Dengan Sterilisasi &/ Dilatasi & Kuret Ringan	593	592	1.684.473.600	2.840.596
59	D-4-13-II	Gangguan Sel Darah Merah Selain Krisis Anemia Sel Sickle Sedang	580	541	2.249.788.200	3.878.945
60	W-4-12-II	Gangguan Menstruasi & Sistem Reproduksi Wanita Lain-Lain (Sedang)	578	518	2.540.965.600	4.396.134
61	B-4-13-II	Gangguan Hati Selain Tumor, Sirosis Atau Hepatitis Alkoholik Sedang	571	503	2.475.283.100	4.334.997
62	O-6-12-I	Persalinan Vaginal Dengan Prosedur Selain Sterilisasi &/ Dilatasi & Kuret Ringan	556	556	1.135.327.300	2.041.956
63	M-4-17-I	Masalah Bagian Punggung/ Pinggang Belakang Ringan	554	531	1.885.956.400	3.404.253
64	K-4-17-II	Nyeri Abdomen & Gastroenteritis Lain-Lain (Sedang)	546	542	1.245.309.400	2.280.786
65	I-4-10-I	Infark Myokard Akut Ringan	540	515	2.128.058.900	3.940.850
66	J-4-16-III	Simple Pneumonia & Whooping Cough Berat	539	527	3.762.035.700	6.979.658
67	U-4-15-I	Diagnosis Tenggorokan, Mulut, Hidung & Telinga Lain-Lain (Ringan)	538	521	1.453.226.800	2.701.165
68	N-4-10-I	Tumor Ginjal & Saluran Urin & Gagal Ginjal Ringan	537	493	1.642.588.500	3.058.824

No.	Kode INA CBGs	Nama INA CBGs	Jumlah Admisi	Jumlah Peserta	Total Biaya Klaim	Rata-Rata Biaya Per Admisi
69	L-4-14-I	Gangguan Pada Kulit & Payudara Lain-Lain (Ringan)	533	510	1.422.859.800	2.669.531
70	I-4-17-II	Hipertensi Sedang	529	517	1.345.885.300	2.544.207
71	I-4-15-I	Gangguan Pembuluh Darah Perifer Lain-Lain (Ringan)	520	485	2.787.384.700	5.360.355
72	P-8-12-I	Neonatal, Bbl Group-3 Tanpa Prosedur Mayor Ringan	516	505	3.486.437.600	6.756.662
73	N-4-10-III	Tumor Ginjal & Saluran Urin & Gagal Ginjal Berat	515	374	3.357.279.600	6.518.990
74	W-4-15-I	Persalinan False Labor Ringan	502	485	871.467.500	1.735.991
75	G-4-15-II	Kecelakaan Pembuluh Darah Otak Non Spesifik & Penyumbatan Pre-Cerebral Tanpa Infark Sedang	501	488	2.356.198.100	4.702.990
76	K-1-14-I	Prosedur Hernia Inguinal Dan Femoral Ringan	497	492	2.620.584.600	5.272.806
77	V-4-11-I	Diagnosis Sistem Reproduksi Laki-Laki Selain Tumor (Ringan)	471	445	1.529.778.800	3.247.938
78	A-4-13-II	Infeksi Non Bakteri Sedang	469	468	1.117.448.700	2.382.620
79	N-4-12-II	Infeksi Ginjal Dan Saluran Urin Sedang	458	446	2.241.361.100	4.893.802
80	I-4-12-III	Kegagalan Jantung Berat	454	432	2.044.488.200	4.503.278
81	S-4-12-I	Efek Toksik Dan Keracunan Obat Ringan	449	447	729.729.400	1.625.233
82	L-4-13-I	Trauma Pada Kulit, Jaringan Bawah Kulit Dan Payudara Ringan	445	442	1.125.899.700	2.530.112
83	M-4-21-I	Diagnosis Sistem Muskuloskeletal & Jaringan Penghubung Lain-Lain (Ringan)	443	434	1.149.641.300	2.595.127
84	Z-4-12-II	Faktor-Faktor Yang Mempengaruhi Status Kesehatan Lain-Lain (Sedang)	441	404	1.580.637.400	3.584.212
85	U-4-13-II	Peradangan Epiglottis, Telinga Tengah, Ispa Dan Laringotrakeitis Sedang	440	434	1.186.821.300	2.697.321
86	W-4-13-I	Abortus Ringan	437	432	459.777.900	1.052.123
87	N-4-16-I	Diagnosis Ginjal Dan Saluran Urin Lain-Lain (Ringan)	437	425	1.610.256.600	3.684.798
88	A-4-10-I	Septikemia Ringan	430	420	930.586.100	2.164.154
89	G-4-26-I	Gangguan-Penyakit Sistem Pernafasan Lain-Lain (Ringan)	426	412	1.557.489.700	3.656.079
90	I-4-24-I	Diagnosis Sistem Pembuluh Darah Lain-Lain (Ringan)	415	401	1.143.681.400	2.755.859
91	A-4-15-I	Infeksi Hiv Ringan	401	332	2.502.969.800	6.241.820
92	L-1-50-I	Prosedur Pada Payudara Ringan	383	365	2.424.846.900	6.331.193

No.	Kode INA CBGs	Nama INA CBGs	Jumlah Admisi	Jumlah Peserta	Total Biaya Klaim	Rata-Rata Biaya Per Admisi
93	B-4-14-I	Gangguan Saluran Empedu Lain-Lain Ringan	379	356	1.432.073.600	3.778.558
94	J-4-21-II	Gejala, Tanda Dan Diagnosis Sistem Pernafasan Lain-Lain (Sedang)	366	355	1.915.577.500	5.233.818
95	E-4-10-III	Penyakit Kencing Manis & Gangguan Nutrisi/ Metabolik Berat	351	327	2.599.565.700	7.406.170
96	N-1-12-II	Membuat Baru, Merevisi Dan Memindahkan Alat Dialisis Sedang	346	274	3.292.464.300	9.515.793
97	G-4-14-I	Kecelakaan Pembuluh Darah Otak Dengan Infark Ringan	346	341	1.624.388.400	4.694.764
98	P-8-08-II	Neonatal, Berat Badan Lahir Group-5 Dengan Sindroma Distres Pernafasan Sedang	331	329	2.085.248.200	6.299.844
99	I-4-19-I	Gangguan Konduksi & Aritmia Jantung Ringan	327	312	1.187.176.100	3.630.508
100	N-1-40-II	Prosedur Pada Uretra Dan Transuretra Sedang	325	269	4.282.360.800	13.176.495
Total			138.176	130.790	448.476.526.700	3.245.690

Tabel 11 Kode INA CBGs dengan Total Biaya Klaim Tertinggi pada RJTL di Provinsi Nusa Tenggara Timur Tahun 2019

No.	Kode INA CBGs	Nama INA CBGs	Jumlah Kunjungan	Jumlah Peserta	Total Biaya Klaim	Rata-Rata Biaya Per Kunjungan
1	Q-5-44-0	Penyakit Kronis Kecil Lain-Lain	389.321	118.620	76.360.545.800	196.138
2	N-3-15-0	Prosedur Dialisis	32.125	757	28.866.808.000	898.578
3	Q-5-42-0	Penyakit Akut Kecil Lain-Lain	63.049	41.322	12.436.705.900	197.255
4	H-2-36-0	Prosedur Operasi Katarak	2.315	1.894	10.984.091.000	4.744.748
5	Z-3-25-0	Prosedur Ultrasound Ginekologik	26.361	18.629	8.347.490.500	316.661
6	U-3-16-0	Prosedur Pada Gigi	26.666	6.361	8.115.392.200	304.335
7	Z-3-23-0	Prosedur Ultrasound Lain-Lain	12.598	10.729	7.503.200.600	595.587
8	Z-3-27-0	Perawatan Luka	35.793	19.056	7.091.288.700	198.119
9	K-5-18-0	Other Digestive System Disorders	16.046	13.635	4.171.027.800	259.942
10	J-3-13-0	Prosedur Terapi Saluran Pernafasan	11.327	6.675	3.739.366.100	330.129
11	M-3-16-0	Prosedur Therapi Fisik Dan Prosedur Kecil Muskuloskeletal	26.241	3.836	3.163.988.200	120.574
12	Z-3-12-0	Prosedur Rehabilitasi	18.367	2.753	2.883.999.400	157.021
13	Z-3-19-0	Ct Scan Lain-Lain	2.387	2.186	2.866.285.700	1.200.790
14	Q-5-43-0	Penyakit Kronis Besar Lain-Lain	6.985	5.251	1.961.657.300	280.839
15	N-3-14-0	Prosedur Kecil Endoskopi Pada Saluran Kemih	4.589	1.527	1.648.326.800	359.191
16	Q-5-25-0	Gastrointestinal Akut	10.917	9.883	1.588.261.200	145.485
17	M-3-11-0	Prosedur Diagnostik Dan Terapeutik Muskuloskeletal	3.055	767	1.374.913.700	450.054
18	Q-5-41-0	Penyakit Akut Besar Lain-Lain	4.430	4.075	1.371.724.500	309.644
19	Z-3-18-0	Ct-Scan Kepala	1.310	1.273	1.346.539.600	1.027.893
20	U-3-15-0	Prosedur Lain-Lain Pada Telinga, Hidung, Mulut Dan Tenggorokan	4.324	2.053	1.153.897.300	266.859
21	Q-5-29-0	Gagal Jantung Kongestif Dan Kondisi Jantung Lain-Lain	1.811	1.350	1.013.419.700	559.591
22	U-3-13-0	Prosedur Diagnostik Lain-Lain Pada Telinga, Hidung, Mulut Dan Tenggorokan	2.979	1.264	995.811.800	334.277
23	P-9-17-0	Neonatal, Bbl Group-5	2.626	2.573	848.438.100	323.091
24	K-3-16-0	Prosedur Lain-Lain Pada Gastrointestinal	1.529	1.132	747.921.900	489.158
25	Q-5-12-0	Gigi	2.913	2.537	642.703.900	220.633
26	L-3-12-0	Prosedur Kecil Pada Kulit	2.799	2.396	609.133.900	217.626
27	Q-5-32-0	Saluran Kemih Akut	2.249	1.947	605.037.400	269.025
28	H-3-12-0	Prosedur Lain-Lain Pada Mata	2.475	1.807	553.273.400	223.545

No.	Kode INA CBGs	Nama INA CBGs	Jumlah Kunjungan	Jumlah Peserta	Total Biaya Klaim	Rata-Rata Biaya Per Kunjungan
29	H-2-23-0	Prosedur Kecil Pada Mata	1.019	777	544.428.800	534.278
30	I-3-13-0	Prosedur Ekokardiografi	1.429	1.367	506.825.800	354.672
31	Q-5-38-0	Paru Akut	1.937	1.790	506.328.300	261.398
32	N-2-21-0	Extracorporeal Shockwave Lithotripsy (Eswl) Pada Saluran Kemih	91	81	402.220.000	4.420.000
33	Q-5-40-0	Infeksi Saluran Kemih Akut	2.898	2.764	390.257.700	134.664
34	Q-5-26-0	Bronkial Akut	1.487	1.405	308.037.700	207.154
35	G-5-17-0	Other Cranial Peripheral Nerve Diseases	1.062	873	280.174.300	263.818
36	Q-5-27-0	Sistem Persarafan Pusat Akut	1.769	1.452	269.422.000	152.302
37	M-2-52-0	Prosedur Kecil Pada Jaringan Lunak	564	169	267.465.400	474.229
38	Q-5-19-0	Kontak Pelayanan Kesehatan Lain-Lain	1.983	525	248.091.700	125.109
39	Q-5-23-0	Pemeriksaan Antepartum	1.821	1.646	243.180.200	133.542
40	F-5-10-0	Pelayanan Kesehatan Mental Ekstensif	614	215	241.998.600	394.135
41	H-2-22-0	Prosedur Sedang Pada Mata	255	232	239.680.500	939.924
42	Q-5-34-0	Infeksi Virus Hiv	959	638	236.623.800	246.740
43	F-5-14-0	Psikoterapi Individu Dewasa Bukan Akut	922	783	192.848.500	209.163
44	H-2-33-0	Prosedur Kecil Pada Segmen Anterior Mata	657	297	177.878.300	270.743
45	N-3-11-0	Prosedur Diagnostik Lain Pada Studi Saluran Kemih	273	189	155.091.500	568.101
46	Q-5-36-0	Kekacauan Metabolik Akut	386	341	148.050.200	383.550
47	P-9-13-0	Neonatal, Bbl Group-4	382	378	124.295.400	325.381
48	Q-5-31-0	Fraktur	865	744	121.674.600	140.664
49	Q-5-30-0	Infark Miokard Akut Dan Aritmia	187	181	120.096.800	642.229
50	H-3-11-0	Prosedur Kecil Pada Ektraokuler	386	270	103.784.600	268.872
51	Z-3-24-0	Prosedur Ultrasound Pembuluh Darah	134	123	101.972.400	760.988
52	L-3-11-0	Prosedur Besar Pada Kulit	239	99	88.423.000	369.971
53	L-2-42-0	Prosedur Lain-Lain Pada Kulit Dan Jaringan Bawah Kulit	278	271	85.792.200	308.605
54	Q-5-24-0	Pemeriksaan Postpartum	890	827	81.724.500	91.825
55	H-3-13-0	Prosedur Diagnostik & Imaging Pada Mata	295	265	74.259.600	251.727
56	Z-3-26-0	Prosedur Besar Radiografi	95	94	73.513.900	773.831
57	Q-5-33-0	Hematologi Akut	387	361	65.445.900	169.111
58	J-3-15-0	Prosedur Bronkoskopi	152	98	61.911.800	407.314

No.	Kode INA CBGs	Nama INA CBGs	Jumlah Kunjungan	Jumlah Peserta	Total Biaya Klaim	Rata-Rata Biaya Per Kunjungan
59	Q-5-39-0	Kecelakaan Besar Pada Jaringan Lunak	449	432	61.515.300	137.005
60	I-3-14-0	Prosedur Stress Testing	194	189	60.690.000	312.835
61	Q-5-37-0	Cardiac Arrest, Respiratory Arrest & Shock	216	216	60.138.900	278.421
62	N-2-12-0	Prosedur Membuat Baru, Merevisi Dan Memindahkan Alat Dialisis	20	20	52.561.300	2.628.065
63	C-3-13-0	Kemoterapi Pada Tumor Payudara Atau Ovarium	42	25	51.689.400	1.230.700
64	J-3-16-0	Prosedur Uji Fungsi Paru	106	105	51.376.500	484.684
65	Q-5-28-0	Kecelakaan Sistem Persarafan Pusat	228	225	44.883.100	196.856
66	Q-5-35-0	Infeksi Akut	97	83	43.493.500	448.387
67	I-3-15-0	Prosedur Pengawasan Fungsi Kardiovaskular	126	124	41.774.000	331.540
68	D-3-10-0	Prosedur Transfusi & Terapi Sumsum Tulang	39	11	37.577.400	963.523
69	M-3-13-0	Prosedur Reduksi Fraktur Tertutup	90	75	34.020.000	378.000
70	M-3-15-0	Prosedur Aplikasi Casts Dan Splints	102	80	30.555.900	299.568
71	U-3-14-0	Prosedur Tes Fungsi Pada Telinga, Hidung, Mulut Dan Tenggorokan	100	97	29.399.300	293.993
72	K-3-10-0	Prosedur Kecil Lain-Lain Pada Gastrointestinal	105	89	26.637.700	253.692
73	F-5-12-0	Prosedur Tes Diagnostik Kesehatan Jiwa	76	74	25.389.700	334.075
74	E-3-10-0	Prosedur Diagnostik Pada Kelenjar Endokrin	74	72	23.891.400	322.857
75	I-2-15-0	Prosedur Kateterisasi Jantung	6	6	21.894.600	3.649.100
76	H-2-32-0	Prosedur Sedang Pada Segmen Anterior Mata	14	13	20.588.700	1.470.621
77	Q-5-18-0	Konsultasi Atau Pemeriksaan Lain-Lain	146	126	20.415.000	139.829
78	J-3-17-0	Prosedur Lain-Lain Pada Sistem Saluran Pernafasan	69	68	18.668.900	270.564
79	N-3-10-0	Prosedur Pada Ginjal Dan Ureter	55	30	17.488.800	317.978
80	Q-5-21-0	Aborsi	91	90	17.215.300	189.179
81	C-3-14-0	Kemoterapi Pada Tumor Gastrointestinal	10	4	16.787.000	1.678.700
82	Z-3-20-0	Imaging Kontras Saluran Urinari	29	28	16.531.800	570.062
83	C-3-12-0	Kemoterapi Pada Tumor Kolon	20	8	16.372.000	818.600

No.	Kode INA CBGs	Nama INA CBGs	Jumlah Kunjungan	Jumlah Peserta	Total Biaya Klaim	Rata-Rata Biaya Per Kunjungan
84	F-5-16-0	Psikoterapi Individu Pada Kanak-Kanak Masalah Kesehatan Mental	58	53	16.344.500	281.802
85	M-2-64-0	Prosedur Besar Pada Tulang Kepala & Wajah	13	13	15.815.400	1.216.569
86	Z-3-22-0	Imaging Kontras Lain-Lain	28	28	15.091.500	538.982
87	U-2-25-0	Prosedur Pada Telinga Tengah	42	35	14.711.600	350.276
88	Z-3-17-0	Pengobatan Nuklir	23	23	14.370.800	624.817
89	C-3-21-0	Kemoterapi Pada Tumor Ginekologi	18	16	14.067.000	781.500
90	Q-5-20-0	Aborsi Mengancam	74	74	12.842.400	173.546
91	P-9-12-0	Neonatal, Bbl Group-3	39	39	12.431.700	318.762
92	U-3-11-0	Prosedur Kecil Lain-Lain Pada Telinga, Hidung, Mulut Dan Tenggorokan	38	31	12.162.700	320.071
93	W-3-12-0	Prosedur Kecil Ginekologi	39	29	11.429.600	293.067
94	G-2-10-0	Prosedur Kraniotomi	2	2	11.425.400	5.712.700
95	C-3-22-0	Kemoterapi Pada Tumor Metastase	6	1	11.073.600	1.845.600
96	U-2-32-0	Prosedur Kecil Pada Mulut Dan Lidah	36	34	9.750.400	270.844
97	L-3-10-0	Prosedur Kecil Lain-Lain Pada Payudara	25	24	9.344.100	373.764
98	W-2-11-0	Prosedur Pelebaran, Kuretase Dalam Rahim & Leher Rahim	12	12	8.994.600	749.550
99	P-9-16-0	Neonatal, Bbl Group-5 Dengan Kongenital/Infeksi Perinatal	31	31	7.906.300	255.042
100	W-2-34-0	Prosedur Ginekologi Lain-Lain	24	24	7.717.600	321.567
Total			744.991	308.278	200.492.065.500	269.120


Tabel 12 Kode INA CBGs dengan Total Biaya Klaim Tertinggi pada RITL di Provinsi Nusa Tenggara Timur Tahun 2019

No.	Kode INA CBGs	Nama INA CBGs	Jumlah Admisi	Jumlah Peserta	Total Biaya Klaim	Rata-Rata Biaya Per Admisi
1	O-6-10-I	Operasi Pembedahan Caesar Ringan	10.378	10.373	57.740.051.700	5.563.697
2	O-6-13-I	Persalinan Vaginal Ringan	10.648	10.635	18.748.583.400	1.760.761
3	P-8-17-I	Neonatal, Bbl Group-5 Tanpa Prosedur Mayor Ringan	3.781	3.704	15.208.586.700	4.022.372
4	O-6-10-II	Operasi Pembedahan Caesar Sedang	2.349	2.345	13.892.889.300	5.914.385
5	J-4-16-I	Simple Pneumonia & Whooping Cough Ringan	3.308	3.148	12.655.291.800	3.825.663
6	U-4-13-I	Peradangan Epiglottis, Telinga Tengah, Ispa Dan Laringotrakeitis Ringan	4.967	4.718	11.372.006.000	2.289.512
7	W-4-16-I	Gangguan Antepartum Ringan	4.578	3.712	10.859.981.500	2.372.211
8	P-8-08-I	Neonatal, Berat Badan Lahir Group-5 Dengan Sindroma Distres Pernafasan Ringan	2.177	2.168	9.688.380.300	4.450.335
9	K-4-17-I	Nyeri Abdomen & Gastroenteritis Lain-Lain (Ringan)	5.948	5.728	9.539.795.700	1.603.866
10	A-4-14-I	Penyakit Infeksi Bakteri Dan Parasit Lain-Lain Ringan	3.645	3.565	9.374.090.900	2.571.767
11	P-8-13-I	Neonatal, Bbl Group-4 Tanpa Prosedur Mayor Ringan	1.489	1.467	8.524.744.500	5.725.147
12	K-4-18-I	Diagnosis Sistem Pencernaan Lain-Lain (Ringan)	5.842	5.499	8.420.236.200	1.441.328
13	A-4-13-I	Infeksi Non Bakteri Ringan	4.984	4.921	8.320.405.800	1.669.423
14	N-4-12-I	Infeksi Ginjal Dan Saluran Urin Ringan	3.265	3.157	8.260.586.400	2.530.042
15	J-4-15-I	Peradangan Dan Infeksi Pernafasan Ringan	1.794	1.680	7.970.652.100	4.442.950
16	O-6-13-II	Persalinan Vaginal Sedang	3.757	3.752	7.705.495.200	2.050.970
17	E-4-10-I	Penyakit Kencing Manis & Gangguan Nutrisi/ Metabolik Ringan	1.779	1.566	7.559.449.800	4.249.269
18	J-4-17-I	Penyakit Paru Obstruktif Kronis Ringan	2.332	1.974	7.025.558.000	3.012.675
19	E-4-10-II	Penyakit Kencing Manis & Gangguan Nutrisi/ Metabolik Sedang	1.057	951	6.397.313.700	6.052.331
20	L-1-40-I	Prosedur Pada Kulit, Jaringan Bawah Kulit Dan Payudara Ringan	1.420	1.403	6.187.599.300	4.357.464
21	J-4-16-II	Simple Pneumonia & Whooping Cough Sedang	1.095	1.066	5.998.246.300	5.477.851
22	N-4-10-II	Tumor Ginjal & Saluran Urin & Gagal Ginjal Sedang	1.414	902	5.852.600.100	4.139.038

No.	Kode INA CBGs	Nama INA CBGs	Jumlah Admisi	Jumlah Peserta	Total Biaya Klaim	Rata-Rata Biaya Per Admisi
23	J-4-21-I	Gejala, Tanda dan Diagnosis Sistem Pernafasan Lain-Lain (Ringan)	1.678	1.628	5.377.988.800	3.204.999
24	I-4-17-I	Hipertensi Ringan	2.265	2.160	4.963.036.700	2.191.186
25	W-1-20-I	Prosedur Pada Rahim & Adneksa Ringan	633	627	4.920.045.300	7.772.583
26	D-4-13-I	Gangguan Sel Darah Merah Selain Krisis Anemia Sel Sickle Ringan	1.812	1.499	4.860.155.000	2.682.205
27	G-4-14-II	Kecelakaan Pembuluh Darah Otak Dengan Infark Sedang	603	582	4.726.192.600	7.837.799
28	K-1-13-I	Prosedur Appendik Ringan	1.526	1.525	4.710.575.700	3.086.878
29	J-4-18-I	Asthma & Bronkiolitis Ringan	1.893	1.554	4.638.080.900	2.450.122
30	W-1-11-I	Prosedur Dilatasi, Kuret, Intrauterin & Servik Ringan	2.221	2.197	4.339.534.200	1.953.865
31	K-1-40-I	Prosedur Sistem Pencernaan Lain-Lain (Ringan)	641	636	4.310.954.000	6.725.357
32	N-1-40-II	Prosedur Pada Uretra Dan Transuretra Sedang	325	269	4.282.360.800	13.176.495
33	M-1-50-I	Prosedur Jaringan Lunak Ringan	926	915	4.280.311.400	4.622.367
34	I-4-12-I	Kegagalan Jantung Ringan	1.239	1.110	3.880.315.100	3.131.812
35	J-4-16-III	Simple Pneumonia & Whooping Cough Berat	539	527	3.762.035.700	6.979.658
36	J-4-15-II	Peradangan dan Infeksi Pernafasan Sedang	689	657	3.735.876.300	5.422.172
37	G-4-15-I	Kecelakaan Pembuluh Darah Otak Non Spesifik & Penyumbatan Pre-Cerebral Tanpa Infark Ringan	1.064	1.035	3.728.573.200	3.504.298
38	N-1-12-III	Membuat Baru, Merevisi Dan Memindahkan Alat Dialisis Berat	175	162	3.648.753.600	20.850.021
39	I-4-12-II	Kegagalan Jantung Sedang	932	824	3.577.594.100	3.838.620
40	P-8-12-I	Neonatal, Bbl Group-3 Tanpa Prosedur Mayor Ringan	516	505	3.486.437.600	6.756.662
41	B-4-13-I	Gangguan Hati Selain Tumor, Sirosis atau Hepatitis Alkoholik Ringan	907	857	3.370.626.300	3.716.236
42	N-4-10-III	Tumor Ginjal & Saluran Urin & Gagal Ginjal Berat	515	374	3.357.279.600	6.518.990
43	N-4-13-I	Batu Urin Ringan	858	823	3.318.101.200	3.867.251
44	N-1-20-II	Prosedur Saluran Urin Atas Sedang	197	174	3.307.262.600	16.788.135
45	N-1-12-II	Membuat Baru, Merevisi Dan Memindahkan Alat Dialisis Sedang	346	274	3.292.464.300	9.515.793
46	I-4-20-I	Angina Pectoris Dan Nyeri Dada Ringan	792	730	3.285.865.800	4.148.820
47	V-1-14-II	Pengangkatan Prostat Melalui Uretra Sedang	223	218	3.266.033.400	14.645.890
48	Z-4-12-I	Faktor-Faktor Yang Mempengaruhi Status Kesehatan Lain-Lain (Ringan)	1.999	1.802	2.913.900.800	1.457.679

No.	Kode INA CBGs	Nama INA CBGs	Jumlah Admisi	Jumlah Peserta	Total Biaya Klaim	Rata-Rata Biaya Per Admisi
49	I-4-15-I	Gangguan Pembuluh Darah Perifer Lain-Lain (Ringan)	520	485	2.787.384.700	5.360.355
50	N-1-40-I	Prosedur Pada Uretra Dan Transuretra Ringan	317	291	2.676.051.900	8.441.804
51	I-4-10-III	Infark Myokard Akut Berat	261	254	2.672.668.800	10.240.110
52	W-1-20-II	Prosedur Pada Rahim & Adneksa Sedang	285	284	2.652.138.000	9.305.747
53	J-1-02-III	Ventilasi Mekanikal Long Term Tanpa Trakeostomi Berat	41	41	2.626.769.000	64.067.537
54	K-1-14-I	Prosedur Hernia Inguinal Dan Femoral Ringan	497	492	2.620.584.600	5.272.806
55	E-4-10-III	Penyakit Kencing Manis & Gangguan Nutrisi/ Metabolik Berat	351	327	2.599.565.700	7.406.170
56	U-4-14-I	Penyakit Mulut Dan Gigi Ringan	693	669	2.547.282.800	3.675.733
57	W-4-12-II	Gangguan Menstruasi & Sistem Reproduksi Wanita Lain-Lain (Sedang)	578	518	2.540.965.600	4.396.134
58	K-4-18-II	Diagnosis Sistem Pencernaan Lain-Lain (Sedang)	1.183	1.124	2.538.292.700	2.145.640
59	J-1-20-III	Prosedur Sistem Pernafasan Non Kompleks Berat	104	104	2.537.224.600	24.396.390
60	G-1-10-II	Kraniotomi Sedang	106	95	2.521.033.702	23.783.337
61	A-4-15-I	Infeksi Hiv Ringan	401	332	2.502.969.800	6.241.820
62	J-4-17-II	Penyakit Paru Obstruktif Kronis Sedang	646	591	2.494.502.600	3.861.459
63	A-4-12-I	Demam Ringan	805	795	2.482.920.100	3.084.373
64	B-4-13-II	Gangguan Hati Selain Tumor, Sirosis Atau Hepatitis Alkoholik Sedang	571	503	2.475.283.100	4.334.997
65	M-1-80-I	Prosedur Anggota Tubuh Atas Ringan	290	283	2.437.436.900	8.404.955
66	G-4-22-I	Serangan Kejang Ringan	800	694	2.430.796.500	3.038.496
67	L-1-50-I	Prosedur Pada Payudara Ringan	383	365	2.424.846.900	6.331.193
68	C-4-13-I	Kemoterapi Ringan	978	270	2.412.385.600	2.466.652
69	P-8-16-I	Neonatal, Bbl Group-5 Dengan Kongenital/Infeksi Perinatal Ringan	1.212	1.206	2.383.330.200	1.966.444
70	G-4-15-II	Kecederaan Pembuluh Darah Otak Non Spesifik & Penyumbatan Pre-Cerebral Tanpa Infark Sedang	501	488	2.356.198.100	4.702.990
71	W-4-16-II	Gangguan Antepartum Sedang	744	688	2.325.177.200	3.125.238
72	E-4-11-I	Hipovolemia & Gangguan Elektrolit Ringan	858	783	2.303.737.200	2.685.008
73	A-4-15-II	Infeksi Hiv Sedang	243	208	2.293.171.600	9.436.920
74	W-4-12-I	Gangguan Menstruasi & Sistem Reproduksi Wanita Lain-Lain (Ringan)	720	686	2.283.208.100	3.171.122
75	D-4-13-II	Gangguan Sel Darah Merah Selain Krisis Anemia Sel Sickle Sedang	580	541	2.249.788.200	3.878.945

No.	Kode INA CBGs	Nama INA CBGs	Jumlah Admisi	Jumlah Peserta	Total Biaya Klaim	Rata-Rata Biaya Per Admisi
76	N-4-12-II	Infeksi Ginjal Dan Saluran Urin Sedang	458	446	2.241.361.100	4.893.802
77	A-4-14-II	Penyakit Infeksi Bakteri Dan Parasit Lain-Lain Sedang	742	732	2.236.755.100	3.014.495
78	I-4-10-II	Infark Myokard Akut Sedang	315	308	2.236.478.000	7.099.930
79	I-4-10-I	Infark Myokard Akut Ringan	540	515	2.128.058.900	3.940.850
80	P-8-08-II	Neonatal, Berat Badan Lahir Group-5 Dengan Sindroma Distres Pernafasan Sedang	331	329	2.085.248.200	6.299.844
81	I-4-12-III	Kegagalan Jantung Berat	454	432	2.044.488.200	4.503.278
82	J-4-21-II	Gejala, Tanda Dan Diagnosis Sistem Pernafasan Lain-Lain (Sedang)	366	355	1.915.577.500	5.233.818
83	M-4-17-I	Masalah Bagian Punggung/ Pinggang Belakang Ringan	554	531	1.885.956.400	3.404.253
84	K-1-20-III	Prosedur Intestinal Kompleks (Berat)	81	76	1.792.874.200	22.134.249
85	P-8-13-II	Neonatal, Bbl Group-4 Tanpa Prosedur Mayor Sedang	209	208	1.788.262.600	8.556.280
86	I-4-15-II	Gangguan Pembuluh Darah Perifer Lain-Lain (Sedang)	232	213	1.713.676.400	7.386.536
87	K-4-12-I	Gangguan Esofagus Ringan	645	623	1.712.140.200	2.654.481
88	O-6-11-I	Persalinan Vaginal Dengan Sterilisasi &/ Dilatasi & Kuret Ringan	593	592	1.684.473.600	2.840.596
89	N-4-10-I	Tumor Ginjal & Saluran Urin & Gagal Ginjal Ringan	537	493	1.642.588.500	3.058.824
90	G-1-10-I	Kraniotomi Ringan	84	76	1.634.703.200	19.460.752
91	K-1-40-III	Prosedur Sistem Pencernaan Lain-Lain (Berat)	126	126	1.631.129.700	12.945.474
92	G-4-14-I	Kecelakaan Pembuluh Darah Otak Dengan Infark Ringan	346	341	1.624.388.400	4.694.764
93	I-4-20-II	Angina Pectoris Dan Nyeri Dada Sedang	310	293	1.616.313.500	5.213.915
94	N-4-16-I	Diagnosis Ginjal Dan Saluran Urin Lain-Lain (Ringan)	437	425	1.610.256.600	3.684.798
95	N-4-16-II	Diagnosis Ginjal Dan Saluran Urin Lain-Lain (Sedang)	287	275	1.604.700.000	5.591.289
96	N-1-20-I	Prosedur Saluran Urin Atas Ringan	144	139	1.597.090.400	11.090.906
97	P-8-12-II	Neonatal, Bbl Group-3 Tanpa Prosedur Mayor Sedang	164	163	1.587.214.900	9.678.140
98	Z-4-12-II	Faktor-Faktor Yang Mempengaruhi Status Kesehatan Lain-Lain (Sedang)	441	404	1.580.637.400	3.584.212
99	G-4-26-I	Gangguan-Penyakit Sistem Pernafasan Lain-Lain (Ringan)	426	412	1.557.489.700	3.656.079
100	G-4-23-I	Migren Dan Sakit Kepala Lain (Ringan)	657	636	1.540.845.700	2.345.275
Total			131.668	124.358	472.511.322.302	3.588.657



STATISTIK JKN 2015-2019

Fakta dan Data Capaian Program Jaminan Kesehatan Nasional

Buku ini berisi fakta dan data obyektif tentang capaian **Program Jaminan Kesehatan Nasional selama 2015-2019** yang dikompilasi dari data server SQL BPJS Kesehatan. Buku yang diterbitkan bersama Dewan Jaminan Sosial Nasional Buku dan BPJS Kesehatan ini diniatkan sebagai sumber informasi dasar bagi masyarakat yang berminat melakukan telaah dan evaluasi lebih mendalam tentang penyelenggaraan jaminan kesehatan di Indonesia.

DJSN mendedikasikan buku ini sebagai bentuk pertanggungjawaban publik atas tugas monitoring yang diembannya. BPJS Kesehatan menjadikan buku ini sebagai perwujudan komitmen terhadap prinsip keterbukaan informasi publik.

Informasi yang tersedia dalam buku ini juga bisa dijadikan sebagai dasar bagi pelaku bisnis di dunia kesehatan untuk menyesuaikan rencana usahanya. Para peneliti dapat melakukan kajian lanjutan tentang berbagai aspek layanan kesehatan. Pemerintah, baik pusat maupun daerah, juga dapat memanfaatkannya untuk perencanaan dan penyediaan jenis-jenis layanan kesehatan, termasuk perencanaan jumlah obat untuk penyakit tertentu.



Gedung Kemenko PMK (Lt. 11)
Jalan Medan Merdeka Barat No. 3
Jakarta Pusat 10110
Telp. 021 3459444
Email: contact@djsn.go.id
Website: www.djsn.go.id



BPJS Kesehatan Kantor Pusat
Jalan Letjen Suprpto
Cempaka Putih, Jakarta 10510
Telp. 021-4212938
Website: www.bpjs-kesehatan.go.id

ISBN 978-602-18863-5-9 (PDF)





BPJS Kesehatan
Badan Penyelenggara Jaminan Sosial



**Fakta dan Data Capaian Program
Jaminan Kesehatan Nasional**

KALIMANTAN BARAT

**DEWAN JAMINAN SOSIAL NASIONAL
BPJS KESEHATAN**



KALIMANTAN BARAT

Fakta dan Data Capaian Program
Jaminan Kesehatan Nasional
Provinsi Kalimantan Barat 2015-2019

LAMPIRAN BUKU STATISTIK JKN 2015-2019

ISBN 978-602-18863-5-9 (PDF)

Diterbitkan di Jakarta oleh Dewan Jaminan Sosial Nasional (DJSN)
dan Badan Penyelenggara Jaminan Sosial (BPJS) Kesehatan

Edisi Pertama, 2021

Buku ini dapat diakses dalam laman DJSN dan dapat
disebarluaskan kepada siapa saja yang membutuhkannya.
Untuk akuntabilitas, semua pihak yang menggunakan informasi
yang dikutip dari buku ini harus menyebutkan sumber “DJSN dan
BPJS Kesehatan, Statistik JKN 2015-2019”, 2021 hal xxx.

STATISTIK JKN 2015-2019

Fakta dan Data Capaian Program Jaminan Kesehatan Nasional

Tim Penyusun

PENANGGUNG JAWAB

Tb. Achmad Choesni (Ketua DJSN)

Fachmi Idris (Direktur Utama BPJS Kesehatan Masa Jabatan Tahun 2016-2021)

Ali Ghufron Mukti (Direktur Utama BPJS Kesehatan Masa Jabatan Tahun 2021-2026)

KETUA TIM

Asih Eka Putri (Anggota DJSN)

TIM ANALISIS DAN PENULISAN STATISTIK JKN 2014-2018

Hasbullah Thabrany (Tenaga Ahli DJSN)

Royasia Viki Ramadani (CHEPS/Tenaga Ahli DJSN)

Eviati Adawiyah (Tenaga Ahli DJSN)

Athi Rahmawati (Sekretariat DJSN)

Bayu Widyo Sasongko (PPJK Kementerian Kesehatan)

Retno Pujisubekti (TNP2K)

Citra Jaya (BPJS Kesehatan)

Norrasta Ulil Albab (BPJS Kesehatan)

Erzan Dhanalvin (BPJS Kesehatan)

Nilna Rahmi Isna (BPJS Kesehatan)

Yufan Putri (PKMK, Universitas Gadjah Mada)

TIM ANALISIS DAN PENULISAN STATISTIK JKN 2015-2019

Royasia Viki Ramadani (Tenaga Ahli DJSN/HFA Thinkwell)

Athi Rahmawati (Sekretariat DJSN)

Ery Setiawan (Tenaga Ahli DJSN/HFA Thinkwell)

Jusran Mawardi (BPJS Kesehatan)

Citra Jaya (BPJS Kesehatan)

Tria Sofa Purnama (BPJS Kesehatan)

Paramita Diani (BPJS Kesehatan)

Frizco Surgaria BS (BPJS Kesehatan)

Ricky Radius (Sekretariat DJSN)

Wenny Kartika Ayuningtyas (Sekretariat DJSN)

PENYUNTING

Hasbullah Thabrany

Prih Sarnianto



Penerbit

DEWAN JAMINAN SOSIAL NASIONAL

Gedung Kemenko PMK (Lt. 11)

Jalan Medan Merdeka Barat No. 3 Jakarta Pusat 10110



Kata Pengantar

Dewan Jaminan Sosial Nasional (DJSN) dan BPJS Kesehatan kembali menghadirkan buku Statistik JKN. Edisi kali ini mengungkap data dan fakta penyelenggaraan Program Jaminan Kesehatan Nasional (JKN) dalam kurun waktu lima tahun, mulai 2015 hingga tahun 2019.

Data dan fakta JKN ditampilkan melalui delapan indikator yaitu kepesertaan, iuran, fasilitas kesehatan, angka akses, angka konsumsi, rerata biaya satuan klaim, hasil (*outcome*) pengobatan dan distribusi penyakit. Data bersumber dari data rutin peserta yang terdaftar di BPJS Kesehatan yakni 157 juta jiwa (2015), 172 juta jiwa (2016), 188 juta jiwa (2017), 208 juta jiwa (2018), dan 224 juta jiwa (2019). Informasi tentang pemanfaatan pelayanan kesehatan diolah dari 1,5 miliar klaim, 1,4 miliar kunjungan rajal, 65 juta kunjungan rawat inap selama kurun waktu lima tahun.

Statistik JKN edisi kali ini dilengkapi dengan informasi JKN di 34 provinsi dalam lembaran terpisah untuk masing-masing provinsi. Pada buku ini ditampilkan lampiran informasi JKN di Provinsi Kalimantan Barat yang terdiri dari data tahun 2019 dengan indikator (1) Distribusi hasil pengobatan, (2) Distribusi 100 penyakit kunjungan terbanyak menurut diagnosis primer, (3) Distribusi 100 penyakit kunjungan terbanyak menurut kode INA CBGs, dan (4) Distribusi 100 penyakit biaya tertinggi menurut kode INA CBGs.

Publikasi ini diharapkan dapat memenuhi kebutuhan informasi tentang penyelenggaraan JKN di tingkat nasional hingga provinsi dan kabupaten/kota. Informasi dalam buku ini menjadi rujukan obyektif dalam pemantauan, pelaksanaan evaluasi dan penilaian keberhasilan program JKN. Kami mengucapkan terima kasih kepada seluruh pihak yang telah berkontribusi dalam penyusunan Buku Statistik JKN 2015-2019 hingga dapat diterbitkan.

Jakarta, Juni 2021

Ketua Kelompok Kerja
Pengolahan dan Analisis Data JKN 2015-2019

dr. Asih Eka Putri, MPPM, MM



Daftar Isi

	Hal
Kata Pengantar	v
Daftar Isi	vii
Tabel 1 Distribusi Hasil Pengobatan RJTL Menurut Hak Kelas Perawatan	1
Tabel 2 Distribusi Hasil Pengobatan RJTL Menurut Segmen Kepesertaan	1
Tabel 3 Distribusi Hasil Pengobatan RITL Menurut Hak Kelas Perawatan	1
Tabel 4 Distribusi Hasil Pengobatan RITL Menurut Segmen	1
Tabel 5 Diagnosis Primer dengan Kunjungan Terbanyak pada Pelayanan RJTP	2
Tabel 6 Diagnosis Primer dengan Kunjungan Terbanyak pada Pelayanan RITP	5
Tabel 7 Diagnosis Primer dengan Kunjungan Terbanyak pada Pelayanan RJTL	8
Tabel 8 Diagnosis Primer dengan Kunjungan Terbanyak pada Pelayanan RITL	11
Tabel 9 Kode INA CBGs Kunjungan Terbanyak pada RJTL	14
Tabel 10 Kode INA CBGs Kunjungan Terbanyak pada RITL	18
Tabel 11 Kode INA CBGs dengan Total Biaya Klaim Tertinggi pada RJTL	23
Tabel 12 Kode INA CBGs dengan Total Biaya Klaim Tertinggi pada RITL	27



Tabel 1 Distribusi Hasil Pengobatan RJTL Menurut Hak Kelas Perawatan di Provinsi Kalimantan Barat Tahun 2019

Hak Kelas		Meninggal	Pulang Paksa	Rujuk	Sehat	Tidak Tahu	Total
1	%	0,03	0,01	0,39	97,07	2,51	100
2	%	0,03	0,01	0,38	97,92	1,66	100
3	%	0,05	0,01	0,37	97,87	1,71	100
Seluruh Kelas	N	280	60	2.915	750.073	14.801	768.129
	%	0,04	0,01	0,38	97,65	1,93	100

Tabel 2 Distribusi Hasil Pengobatan RJTL Menurut Segmen di Provinsi Kalimantan Barat Tahun 2019

Segmen		Meninggal	Pulang Paksa	Rujuk	Sehat	Tidak Tahu	Total
PBI APBN	%	0,07	0,01	0,41	97,80	1,72	100
PBI APBD	%	0,05	0,00	0,44	97,88	1,62	100
PPU	%	0,02	0,01	0,40	97,69	1,88	100
PBPU	%	0,04	0,01	0,33	97,79	10,75	108,92
BP	%	0,04	0,01	0,35	96,68	1,26	98,33
Seluruh Segmen	N	280	60	2.915	750.073	14.801	768.129
	%	0,04	0,01	0,38	97,65	1,93	100

Tabel 3 Distribusi Hasil Pengobatan RITL Menurut Hak Kelas Perawatan di Provinsi Kalimantan Barat Tahun 2019

Hak Kelas		Meninggal	Pulang Paksa	Rujuk	Sehat	Tidak Tahu	Total
1	%	3,11	0,85	2,08	93,56	0,40	100
2	%	2,11	0,98	1,61	94,80	0,49	100
3	%	3,84	1,56	2,11	91,62	0,87	100
Seluruh Kelas	N	4.713	1.855	2.877	136.298	990	146.733
	%	3,21	1,26	1,96	92,89	0,67	100

Tabel 4 Distribusi Hasil Pengobatan RITL Menurut Segmen di Provinsi Kalimantan Barat Tahun 2019

Segmen		Meninggal	Pulang Paksa	Rujuk	Sehat	Tidak Tahu	Total
PBI APBN	%	4,19	1,81	2,24	90,85	0,91	100
PBI APBD	%	4,11	1,57	2,27	91,09	0,96	100
PPU	%	1,54	0,85	1,63	95,64	0,34	100
PBPU	%	3,49	1,25	1,92	92,58	3,64	102,88
BP	%	7,71	1,28	2,90	87,22	0,32	99,42
Seluruh Segmen	N	4.713	1.855	2.877	136.298	990	146.733
	%	3,21	1,26	1,96	92,89	0,67	100

Tabel 5 Diagnosis Primer dengan Kunjungan Terbanyak pada Pelayanan RJTP Tahun 2019 di Provinsi Kalimantan Barat

No.	Kode ICD X	Diagnosis Primer	Jumlah Kunjungan	Jumlah Peserta
1	J069	Acute upper respiratory infection, unspecified	133.859	94.197
2	I10	Essential (primary) hypertension	123.492	56.485
3	J00	Acute nasopharyngitis [common cold]	110.627	80.916
4	K30	Dyspepsia	91.226	65.909
5	R509	Fever, unspecified	53.296	43.844
6	M791	Myalgia	51.696	39.662
7	R51	Headache	46.947	37.348
8	K297	Gastritis, unspecified	43.011	33.075
9	A09	Diarrhoea and gastroenteritis of presumed infectious origin	36.961	31.741
10	K040	Pulpitis	29.400	22.125
11	J029	Acute pharyngitis, unspecified	28.844	23.032
12	J06	Acute upper respiratory infections of multiple and unspecified sites	26.326	19.970
13	E11	Non-insulin-dependent diabetes mellitus	24.729	9.737
14	R50	Fever of other and unknown origin	23.118	19.385
15	Z309	Contraceptive management, unspecified	22.685	12.315
16	M545	Low back pain	22.119	15.892
17	E119	Non-insulin-dependent diabetes mellitus without complications	21.705	7.780
18	R05	Cough	19.378	16.268
19	K041	Necrosis of pulp	17.195	13.509
20	J11	Influenza, virus not identified	14.723	11.480
21	M069	Rheumatoid arthritis, unspecified	13.685	8.743
22	J45	Asthma	12.792	7.474
23	L239	Allergic contact dermatitis, unspecified cause	12.752	10.051
24	Z34	Supervision of normal pregnancy	12.393	7.604
25	K021	Caries of dentine	12.339	9.007
26	J02	Acute pharyngitis	11.885	10.725
27	M109	Gout, unspecified	10.850	8.174
28	I500	Congestive heart failure	10.560	4.690
29	Z349	Supervision of normal pregnancy, unspecified	9.715	6.297
30	H10	Conjunctivitis	9.610	8.979
31	J22	Unspecified acute lower respiratory infection	9.567	7.186
32	J111	Influenza with other respiratory manifestations, virus not identified	9.299	7.174
33	Z369	Antenatal screening, unspecified	9.295	4.916
34	K29	Gastritis and duodenitis	8.788	7.291
35	K02	Dental caries	8.754	7.374

No.	Kode ICD X	Diagnosis Primer	Jumlah Kunjungan	Jumlah Peserta
36	Z30	Contraceptive management	8.630	5.722
37	L23	Allergic contact dermatitis	8.627	7.335
38	J039	Acute tonsillitis, unspecified	8.574	7.191
39	I159	Secondary hypertension, unspecified	8.401	4.362
40	J459	Asthma, unspecified	8.161	5.143
41	Z00	General examination and investigation of persons without complaint and reported diagnosis	8.017	6.985
42	I15	Secondary hypertension	7.914	4.030
43	A010	Typhoid fever	7.800	6.674
44	Z340	Supervision of normal first pregnancy	7.779	4.665
45	H109	Conjunctivitis, unspecified	7.590	7.066
46	F20	Schizophrenia	6.894	2.497
47	M10	Gout	6.800	5.320
48	K04	Diseases of pulp and periapical tissues	6.352	5.221
49	I11	Hypertensive heart disease	6.314	3.715
50	E780	Pure hypercholesterolaemia	6.263	5.027
51	A15	Respiratory tuberculosis, bacteriologically and histologically confirmed	6.104	3.275
52	L30	Other dermatitis	5.949	5.038
53	L309	Dermatitis, unspecified	5.929	5.047
54	J399	Disease of upper respiratory tract, unspecified	5.899	4.958
55	J03	Acute tonsillitis	5.855	5.204
56	M255	Pain in joint	5.851	4.044
57	Z348	Supervision of other normal pregnancy	5.820	2.808
58	J20	Acute bronchitis	5.806	4.808
59	Z719	Counselling, unspecified	5.782	4.257
60	Z392	Routine postpartum follow-up	5.754	2.955
61	K029	Dental caries, unspecified	5.505	4.471
62	L20	Atopic dermatitis	5.417	4.733
63	Z010	Examination of eyes and vision	5.276	4.914
64	M13	Other arthritis	5.209	3.811
65	F209	Schizophrenia, unspecified	4.987	1.798
66	L50	Urticaria	4.949	4.390
67	E118	Non-insulin-dependent diabetes mellitus with unspecified complications	4.849	2.558
68	G442	Tension-type headache	4.835	4.163
69	Z300	General counselling and advice on contraception	4.770	2.823
70	T784	Allergy, unspecified	4.683	3.953
71	Z304	Surveillance of contraceptive drugs	4.645	2.729
72	Z308	Other contraceptive management	4.550	2.423

No.	Kode ICD X	Diagnosis Primer	Jumlah Kunjungan	Jumlah Peserta
73	H814	Vertigo of central origin	4.493	3.891
74	K050	Acute gingivitis	4.414	3.946
75	J40	Bronchitis, not specified as acute or chronic	4.403	3.782
76	H542	Low vision, both eyes	4.390	4.007
77	E785	Hyperlipidaemia, unspecified	4.335	3.188
78	A01	Typhoid and paratyphoid fevers	4.311	3.588
79	R104	Other and unspecified abdominal pain	4.290	3.757
80	N390	Urinary tract infection, site not specified	4.174	3.762
81	G44	Other headache syndromes	4.143	3.679
82	L209	Atopic dermatitis, unspecified	4.077	3.170
83	M139	Arthritis, unspecified	4.043	2.856
84	J209	Acute bronchitis, unspecified	4.003	3.400
85	M06	Other rheumatoid arthritis	3.985	3.387
86	H25	Senile cataract	3.940	2.930
87	Z000	General medical examination	3.908	3.435
88	I110	Hypertensive heart disease with (congestive) heart failure	3.856	2.019
89	H521	Myopia	3.854	3.625
90	I50	Heart failure	3.842	2.036
91	Z390	Care and examination immediately after delivery	3.794	2.377
92	Z36	Antenatal screening	3.733	2.502
93	M792	Neuralgia and neuritis, unspecified	3.515	2.821
94	E116	Non-insulin-dependent diabetes mellitus with other specified complications	3.436	1.674
95	I64	Stroke, not specified as haemorrhage or infarction	3.416	1.930
96	H527	Disorder of refraction, unspecified	3.336	3.135
97	J304	Allergic rhinitis, unspecified	3.336	2.880
98	M790	Rheumatism, unspecified	3.331	2.214
99	A150	Tuberculosis of lung, confirmed by sputum microscopy with or without culture	3.309	1.848
100	G40	Epilepsy	3.280	1.174
Total			1.445.108	1.019.481

Tabel 6 Diagnosis Primer dengan Kunjungan Terbanyak pada Pelayanan RITP Tahun 2019 di Provinsi Kalimantan Barat

No.	Kode ICD X	Diagnosis Primer	Jumlah Admisi	Jumlah Peserta
1	O800	Spontaneous vertex delivery	6.395	6.274
2	O809	Single spontaneous delivery, unspecified	5.742	5.598
3	O808	Other single spontaneous delivery	4.260	4.079
4	O80	Single spontaneous delivery	3.382	3.211
5	K30	Dyspepsia	3.241	2.981
6	A09	Diarrhoea and gastroenteritis of presumed infectious origin	2.212	2.137
7	R509	Fever, unspecified	1.456	1.401
8	I10	Essential (primary) hypertension	888	837
9	K297	Gastritis, unspecified	836	786
10	A010	Typhoid fever	827	810
11	R11	Nausea and vomiting	628	610
12	Z370	Single live birth	461	449
13	R104	Other and unspecified abdominal pain	441	404
14	R50	Fever of other and unknown origin	423	417
15	J45	Asthma	345	281
16	A90	Dengue fever [classical dengue]	330	319
17	A91	Dengue haemorrhagic fever	329	326
18	A01	Typhoid and paratyphoid fevers	307	300
19	Z340	Supervision of normal first pregnancy	305	305
20	R060	Dyspnoea	289	245
21	I500	Congestive heart failure	263	233
22	J459	Asthma, unspecified	235	219
23	K29	Gastritis and duodenitis	227	221
24	K291	Other acute gastritis	227	223
25	E11	Non-insulin-dependent diabetes mellitus	212	193
26	F20	Schizophrenia	212	58
27	A099	Gastroenteritis and colitis of unspecified origin	207	202
28	R10	Abdominal and pelvic pain	205	201
29	O211	Hyperemesis gravidarum with metabolic disturbance	194	152
30	J069	Acute upper respiratory infection, unspecified	188	186
31	O000	Abdominal pregnancy	187	170
32	R51	Headache	184	174
33	H814	Vertigo of central origin	178	174
34	I64	Stroke, not specified as haemorrhage or infarction	158	149
35	N390	Urinary tract infection, site not specified	151	148
36	J449	Chronic obstructive pulmonary disease, unspecified	150	138
37	O210	Mild hyperemesis gravidarum	148	125

No.	Kode ICD X	Diagnosis Primer	Jumlah Admisi	Jumlah Peserta
38	J44	Other chronic obstructive pulmonary disease	142	112
39	R560	Febrile convulsions	128	121
40	O471	False labour at or after 37 completed weeks of gestation	124	124
41	H811	Benign paroxysmal vertigo	123	118
42	J20	Acute bronchitis	117	113
43	A15	Respiratory tuberculosis, bacteriologically and histologically confirmed	113	101
44	A150	Tuberculosis of lung, confirmed by sputum microscopy with or without culture	112	104
45	E119	Non-insulin-dependent diabetes mellitus without complications	109	98
46	I15	Secondary hypertension	95	93
47	R100	Acute abdomen	94	89
48	H813	Other peripheral vertigo	94	90
49	J441	Chronic obstructive pulmonary disease with acute exacerbation, unspecified	89	81
50	R42	Dizziness and giddiness	88	84
51	M545	Low back pain	86	83
52	K591	Functional diarrhoea	80	76
53	K296	Other gastritis	80	78
54	K529	Noninfective gastroenteritis and colitis, unspecified	77	75
55	O810	Low forceps delivery	73	73
56	I509	Heart failure, unspecified	69	62
57	J00	Acute nasopharyngitis [common cold]	69	69
58	A060	Acute amoebic dysentery	68	65
59	R55	Syncope and collapse	68	67
60	J02	Acute pharyngitis	67	65
61	M791	Myalgia	67	66
62	J189	Pneumonia, unspecified	67	66
63	Z33	Pregnant state, incidental	67	65
64	K921	Melaena	65	63
65	O036	Spontaneous abortion, complete or unspecified, complicated by delayed or excessive haemorrhage	64	63
66	I639	Cerebral infarction, unspecified	63	61
67	N23	Unspecified renal colic	62	60
68	K295	Chronic gastritis, unspecified	61	60
69	J40	Bronchitis, not specified as acute or chronic	60	57
70	J180	Bronchopneumonia, unspecified	60	59
71	A881	Epidemic vertigo	59	58
72	N39	Other disorders of urinary system	56	55
73	R042	Haemoptysis	53	49
74	Z349	Supervision of normal pregnancy, unspecified	53	52

No.	Kode ICD X	Diagnosis Primer	Jumlah Admisi	Jumlah Peserta
75	Z34	Supervision of normal pregnancy	52	50
76	H82	Vertiginous syndromes in diseases classified elsewhere	51	49
77	K35	Acute appendicitis	50	47
78	A090	Other and unspecified gastroenteritis and colitis of infectious origin	48	48
79	K27	Peptic ulcer, site unspecified	48	43
80	E118	Non-insulin-dependent diabetes mellitus with unspecified complications	48	39
81	J22	Unspecified acute lower respiratory infection	47	47
82	R074	Chest pain, unspecified	47	46
83	R33	Retention of urine	45	44
84	J029	Acute pharyngitis, unspecified	44	44
85	I50	Heart failure	44	42
86	E10	Insulin-dependent diabetes mellitus	43	42
87	D649	Anaemia, unspecified	42	41
88	R56	Convulsions, not elsewhere classified	41	40
89	H81	Disorders of vestibular function	41	40
90	K219	Gastro-oesophageal reflux disease without oesophagitis	41	39
91	K920	Haematemesis	41	37
92	O48	Prolonged pregnancy	40	40
93	E162	Hypoglycaemia, unspecified	40	38
94	G44	Other headache syndromes	40	40
95	J18	Pneumonia, organism unspecified	37	36
96	O039	Spontaneous abortion, complete or unspecified, without complication	35	35
97	T630	Toxic effect of snake venom	35	33
98	G40	Epilepsy	34	31
99	K21	Gastro-oesophageal reflux disease	34	29
100	N40	Hyperplasia of prostate	33	31
Total			40.546	38.662

Tabel 7 Diagnosis Primer dengan Kunjungan Terbanyak pada Pelayanan RJTL Tahun 2019 di Provinsi Kalimantan Barat

No.	Kode ICD X	Diagnosis Primer	Jumlah Kunjungan	Jumlah Peserta
1	Z098	Follow-up examination after other treatment for other conditions	212.008	66.305
2	Z719	Counselling, unspecified	49.480	19.048
3	Z760	Issue of repeat prescription	32.661	12.148
4	Z501	Other physical therapy	23.249	2.643
5	Z992	Dependence on renal dialysis	23.174	506
6	Z491	Extracorporeal dialysis	11.374	281
7	Z758	Other problems related to medical facilities and other health care	10.950	1.814
8	Z090	Follow-up examination after surgery for other conditions	10.520	8.032
9	R509	Fever, unspecified	10.253	9.011
10	Z480	Attention to surgical dressings and sutures	9.670	6.703
11	Z961	Presence of intraocular lens	9.214	4.574
12	K30	Dyspepsia	8.637	7.485
13	Z093	Follow-up examination after psychotherapy	8.297	1.459
14	Z012	Dental examination	8.085	3.078
15	K041	Necrosis of pulp	7.654	5.127
16	K029	Dental caries, unspecified	7.649	2.726
17	Z867	Personal history of diseases of the circulatory system	7.034	2.228
18	K040	Pulpitis	6.801	4.942
19	H521	Myopia	6.710	6.573
20	Z018	Other specified special examinations	6.583	2.302
21	H250	Senile incipient cataract	6.146	4.027
22	Z488	Other specified surgical follow-up care	6.062	4.303
23	R104	Other and unspecified abdominal pain	5.514	4.950
24	J459	Asthma, unspecified	5.187	3.620
25	Z509	Care involving use of rehabilitation procedure, unspecified	4.658	620
26	Z358	Supervision of other high-risk pregnancies	4.446	3.280
27	I10	Essential (primary) hypertension	4.277	3.722
28	Z718	Other specified counselling	4.113	3.031
29	H522	Astigmatism	3.788	3.713
30	M545	Low back pain	3.668	2.320
31	H259	Senile cataract, unspecified	3.650	2.523
32	Z873	Personal history of diseases of the musculoskeletal system and connective tissue	3.541	1.480
33	Z870	Personal history of diseases of the respiratory system	3.483	1.988
34	J069	Acute upper respiratory infection, unspecified	3.423	3.011
35	R51	Headache	3.370	2.643

No.	Kode ICD X	Diagnosis Primer	Jumlah Kunjungan	Jumlah Peserta
36	Z348	Supervision of other normal pregnancy	3.173	2.468
37	Z863	Personal history of endocrine, nutritional and metabolic diseases	3.122	1.240
38	A099	Gastroenteritis and colitis of unspecified origin	2.685	2.508
39	E119	Non-insulin-dependent diabetes mellitus without complications	2.592	2.254
40	H110	Pterygium	2.451	1.961
41	Z861	Personal history of infectious and parasitic diseases	2.400	1.146
42	H524	Presbyopia	2.181	2.165
43	Z038	Observation for other suspected diseases and conditions	2.172	1.636
44	Z866	Personal history of diseases of the nervous system and sense organs	2.148	659
45	A090	Other and unspecified gastroenteritis and colitis of infectious origin	2.146	1.986
46	I500	Congestive heart failure	2.083	1.665
47	H520	Hypermetropia	2.020	1.918
48	K021	Caries of dentine	2.009	1.210
49	N390	Urinary tract infection, site not specified	1.947	1.834
50	Z001	Routine child health examination	1.806	1.263
51	Z490	Preparatory care for dialysis	1.768	83
52	H612	Impacted cerumen	1.679	1.584
53	K011	Impacted teeth	1.646	1.192
54	Z548	Convalescence following other treatment	1.618	1.444
55	Z010	Examination of eyes and vision	1.607	1.193
56	A162	Tuberculosis of lung, without mention of bacteriological or histological confirmation	1.588	1.420
57	H527	Disorder of refraction, unspecified	1.587	1.378
58	T141	Open wound of unspecified body region	1.581	1.464
59	J40	Bronchitis, not specified as acute or chronic	1.535	1.488
60	Z359	Supervision of high-risk pregnancy, unspecified	1.527	1.184
61	N185	Chronic kidney disease, stage 5	1.526	225
62	R42	Dizziness and giddiness	1.525	1.303
63	R11	Nausea and vomiting	1.515	1.473
64	A010	Typhoid fever	1.502	1.450
65	Z419	Procedure for purposes other than remedying health state, unspecified	1.477	63
66	N40	Hyperplasia of prostate	1.457	1.010
67	K006	Disturbances in tooth eruption	1.376	1.007
68	Z349	Supervision of normal pregnancy, unspecified	1.360	1.029
69	R074	Chest pain, unspecified	1.333	1.224
70	J00	Acute nasopharyngitis [common cold]	1.308	1.228

No.	Kode ICD X	Diagnosis Primer	Jumlah Kunjungan	Jumlah Peserta
71	K028	Other dental caries	1.306	809
72	H041	Other disorders of lacrimal gland	1.227	1.099
73	J029	Acute pharyngitis, unspecified	1.188	1.132
74	G409	Epilepsy, unspecified	1.173	763
75	J304	Allergic rhinitis, unspecified	1.155	1.065
76	Z392	Routine postpartum follow-up	1.099	994
77	M543	Sciatica	1.097	692
78	J068	Other acute upper respiratory infections of multiple sites	1.092	987
79	G629	Polyneuropathy, unspecified	1.089	1.015
80	K219	Gastro-oesophageal reflux disease without oesophagitis	1.088	1.017
81	J449	Chronic obstructive pulmonary disease, unspecified	1.076	872
82	Z518	Other specified medical care	1.062	210
83	Z099	Follow-up examination after unspecified treatment for other conditions	1.044	574
84	Z489	Surgical follow-up care, unspecified	1.030	941
85	H609	Otitis externa, unspecified	1.004	963
86	J350	Chronic tonsillitis	1.000	914
87	M791	Myalgia	991	858
88	D561	Beta thalassaemia	984	167
89	N832	Other and unspecified ovarian cysts	978	757
90	Z017	Laboratory examination	945	864
91	Z039	Observation for suspected disease or condition, unspecified	924	826
92	H669	Otitis media, unspecified	909	848
93	Z871	Personal history of diseases of the digestive system	908	670
94	H109	Conjunctivitis, unspecified	904	870
95	M5459	Low back pain, site unspecified	902	821
96	Z014	Gynaecological examination (general) (routine)	896	701
97	Z874	Personal history of diseases of the genitourinary system	882	551
98	H814	Verti of central origin	869	795
99	J189	Pneumonia, unspecified	860	830
100	R33	Retention of urine	850	580
Total			631.311	284.756

Tabel 8 Diagnosis Primer dengan Kunjungan Terbanyak pada Pelayanan RITL Tahun 2019 di Provinsi Kalimantan Barat

No.	Kode ICD X	Diagnosis Primer	Jumlah Admisi	Jumlah Peserta
1	A010	Typhoid fever	4.361	4.196
2	A099	Gastroenteritis and colitis of unspecified origin	3.722	3.527
3	A91	Dengue haemorrhagic fever	3.033	3.001
4	K30	Dyspepsia	3.024	2.844
5	I500	Congestive heart failure	2.819	2.259
6	O342	Maternal care due to uterine scar from previous surgery	2.331	2.327
7	J180	Bronchopneumonia, unspecified	2.172	2.007
8	O809	Single spontaneous delivery, unspecified	2.150	2.149
9	A499	Bacterial infection, unspecified	2.138	2.006
10	J189	Pneumonia, unspecified	1.943	1.858
11	D649	Anaemia, unspecified	1.737	1.502
12	I64	Stroke, not specified as haemorrhage or infarction	1.716	1.621
13	A090	Other and unspecified gastroenteritis and colitis of infectious origin	1.633	1.581
14	A90	Dengue fever [classical dengue]	1.622	1.614
15	O630	Prolonged first stage (of labour)	1.589	1.588
16	F200	Paranoid schizophrenia	1.448	1.218
17	E115	Non-insulin-dependent diabetes mellitus with peripheral circulatory complications	1.289	1.083
18	O631	Prolonged second stage (of labour)	1.247	1.247
19	R509	Fever, unspecified	1.237	1.216
20	O410	Olihydramnios	1.205	1.199
21	E119	Non-insulin-dependent diabetes mellitus without complications	1.140	1.016
22	N390	Urinary tract infection, site not specified	1.120	1.087
23	O800	Spontaneous vertex delivery	1.096	1.096
24	K409	Unilateral or unspecified inguinal hernia, without obstruction or gangrene	1.093	1.074
25	O420	Premature rupture of membranes, onset of labour within 24 hours	988	988
26	J459	Asthma, unspecified	983	835
27	I10	Essential (primary) hypertension	967	924
28	Z038	Observation for other suspected diseases and conditions	918	893
29	A162	Tuberculosis of lung, without mention of bacteriological or histological confirmation	913	837
30	O808	Other single spontaneous delivery	858	857
31	P399	Infection specific to the perinatal period, unspecified	843	840
32	I638	Other cerebral infarction	827	790
33	N185	Chronic kidney disease, stage 5	822	590
34	P211	Mild and moderate birth asphyxia	821	819
35	R560	Febrile convulsions	815	756

No.	Kode ICD X	Diagnosis Primer	Jumlah Admisi	Jumlah Peserta
36	R104	Other and unspecified abdominal pain	800	782
37	J350	Chronic tonsillitis	793	791
38	J441	Chronic obstructive pulmonary disease with acute exacerbation, unspecified	785	676
39	O210	Mild hyperemesis gravidarum	782	653
40	I120	Hypertensive renal disease with renal failure	772	438
41	D648	Other specified anaemias	754	651
42	P034	Fetus and newborn affected by caesarean delivery	752	752
43	O339	Maternal care for disproportion, unspecified	703	703
44	H814	Vertigo of central origin	681	650
45	O064	Unspecified abortion, incomplete, without complication	675	663
46	P599	Neonatal jaundice, unspecified	671	659
47	B349	Viral infection, unspecified	661	654
48	O689	Labour and delivery complicated by fetal stress, unspecified	661	660
49	J449	Chronic obstructive pulmonary disease, unspecified	651	564
50	O429	Premature rupture of membranes, unspecified	645	643
51	K529	Noninfective gastroenteritis and colitis, unspecified	644	620
52	I110	Hypertensive heart disease with (congestive) heart failure	637	586
53	I639	Cerebral infarction, unspecified	617	592
54	H811	Benign paroxysmal vertigo	599	570
55	O141	Severe pre-eclampsia	589	572
56	O020	Blighted ovum and nonhydatidiform mole	551	548
57	K352	Acute appendicitis with generalized peritonitis	538	534
58	O321	Maternal care for breech presentation	534	533
59	J069	Acute upper respiratory infection, unspecified	529	507
60	H110	Pterygium	529	499
61	H269	Cataract, unspecified	527	451
62	I501	Left ventricular failure	526	461
63	J40	Bronchitis, not specified as acute or chronic	498	479
64	D481	Neoplasm of uncertain or unknown behavior of connective and other soft tissue	498	497
65	Z470	Follow-up care involving removal of fracture plate and other internal fixation device	497	491
66	O821	Delivery by emergency caesarean section	496	496
67	O149	Pre-eclampsia, unspecified	492	478
68	P071	Other low birth weight	492	486
69	D24	Benign neoplasm of breast	490	482
70	O829	Delivery by caesarean section, unspecified	489	489
71	O470	False labour before 37 completed weeks of gestation	485	455
72	R51	Headache	481	456

No.	Kode ICD X	Diagnosis Primer	Jumlah Admisi	Jumlah Peserta
73	K921	Melaena	463	439
74	K746	Other and unspecified cirrhosis of liver	459	370
75	P369	Bacterial sepsis of newborn, unspecified	459	458
76	O48	Prolonged pregnancy	456	455
77	K358	Acute appendicitis, other and unspecified	454	448
78	P221	Transient tachypnoea of newborn	453	452
79	H259	Senile cataract, unspecified	447	389
80	N40	Hyperplasia of prostate	436	397
81	M799	Soft tissue disorder, unspecified	424	420
82	O021	Missed abortion	417	414
83	O600	Preterm labour without delivery	412	396
84	O322	Maternal care for transverse and oblique lie	406	406
85	Z511	Chemotherapy session for neoplasm	398	78
86	R11	Nausea and vomiting	390	383
87	O200	Threatened abortion	385	366
88	A150	Tuberculosis of lung, confirmed by sputum microscopy with or without culture	379	356
89	R42	Dizziness and giddiness	376	366
90	O13	Gestational [pregnancy-induced] hypertension without significant proteinuria	363	358
91	O441	Placenta praevia with haemorrhage	359	312
92	I200	Unstable angina	358	335
93	A160	Tuberculosis of lung, bacteriologically and histologically negative	357	332
94	K011	Impacted teeth	354	349
95	O364	Maternal care for intrauterine death	353	353
96	J440	Chronic obstructive pulmonary disease with acute lower respiratory infection	348	326
97	H813	Other peripheral verti	347	333
98	E116	Non-insulin-dependent diabetes mellitus with other specified complications	347	288
99	J90	Pleural effusion, not elsewhere classified	344	283
100	D259	Leiomyoma of uterus, unspecified	329	302
Total			90.217	84.830

Tabel 9 Kode INA CBGs Kunjungan Terbanyak pada RJTL Tahun 2019 di Provinsi Kalimantan Barat

No.	Kode INA CBGs	Nama INA CBGs	Jumlah Kunjungan	Jumlah Peserta	Total Biaya Klaim	Rata-Rata Biaya Per Kunjungan
1	Q-5-44-0	Penyakit Kronis Kecil Lain-Lain	309.449	115.832	62.718.577.700	202.678
2	Q-5-18-0	Konsultasi Atau Pemeriksaan Lain-Lain	98.181	33.254	13.297.315.800	135.437
3	Q-5-42-0	Penyakit Akut Kecil Lain-Lain	47.542	35.907	8.795.591.900	185.007
4	U-3-16-0	Prosedur Pada Gigi	42.278	15.740	12.370.900.800	292.608
5	N-3-15-0	Prosedur Dialisis	39.988	825	33.584.565.000	839.866
6	Z-3-25-0	Prosedur Ultrasound Ginekologik	26.834	17.704	8.197.227.500	305.479
7	Z-3-27-0	Perawatan Luka	24.715	16.858	4.719.394.000	190.953
8	M-3-16-0	Prosedur Therapi Fisik Dan Prosedur Kecil Muskuloskeletal	21.678	3.267	2.397.023.100	110.574
9	H-3-12-0	Prosedur Lain-Lain Pada Mata	20.523	11.696	4.408.261.900	214.796
10	Z-3-23-0	Prosedur Ultrasound Lain-Lain	18.671	14.909	10.533.415.600	564.159
11	Z-3-12-0	Prosedur Rehabilitasi	12.360	1.799	1.816.294.600	146.949
12	K-5-18-0	Other Digestive System Disorders	10.644	9.117	2.631.001.500	247.182
13	J-3-13-0	Prosedur Terapi Saluran Pernafasan	10.530	7.093	3.327.351.200	315.988
14	Q-5-25-0	Gastrointestinal Akut	9.361	8.405	1.293.610.000	138.191
15	Q-5-43-0	Penyakit Kronis Besar Lain-Lain	6.701	5.683	1.787.942.300	266.817
16	U-3-15-0	Prosedur Lain-Lain Pada Telinga, Hidung, Mulut Dan Tenggorokan	5.933	4.428	1.511.264.300	254.722
17	H-2-36-0	Prosedur Operasi Katarak	5.396	4.410	35.281.972.400	6.538.542
18	Q-5-12-0	Gigi	5.169	4.082	1.086.585.400	210.212
19	Q-5-41-0	Penyakit Akut Besar Lain-Lain	3.790	3.529	1.115.340.500	294.285
20	G-5-17-0	Other Cranial Peripheral Nerve Diseases	3.414	2.806	847.119.700	248.131
21	M-3-11-0	Prosedur Diagnostik Dan Terapeutik Muskuloskeletal	2.361	1.155	983.231.300	416.447
22	F-5-14-0	Psikoterapi Individu Dewasa Bukan Akut	2.345	1.599	469.338.000	200.144
23	Q-5-29-0	Gagal Jantung Kongestif Dan Kondisi Jantung Lain-Lain	2.268	1.868	1.200.878.800	529.488
24	J-3-16-0	Prosedur Uji Fungsi Paru	2.188	1.228	966.487.200	441.722
25	L-3-12-0	Prosedur Kecil Pada Kulit	2.046	1.898	428.615.900	209.490
26	Q-5-38-0	Paru Akut	2.035	1.883	508.574.200	249.914
27	Q-5-26-0	Bronkial Akut	1.851	1.794	360.018.700	194.500
28	D-3-10-0	Prosedur Transfusi & Terapi Sumsum Tulang	1.843	185	1.782.637.700	967.248

No.	Kode INA CBGs	Nama INA CBGs	Jumlah Kunjungan	Jumlah Peserta	Total Biaya Klaim	Rata-Rata Biaya Per Kunjungan
29	N-3-14-0	Prosedur Kecil Endoskopi Pada Saluran Kemih	1.580	985	542.684.900	343.471
30	Q-5-40-0	Infeksi Saluran Kemih Akut	1.539	1.465	197.487.100	128.322
31	Q-5-32-0	Saluran Kemih Akut	1.383	1.210	352.764.800	255.072
32	Q-5-31-0	Fraktur	1.363	1.185	182.913.100	134.199
33	Q-5-27-0	Sistem Persarafan Pusat Akut	1.339	1.128	188.041.800	140.435
34	U-3-13-0	Prosedur Diagnostik Lain-Lain Pada Telinga, Hidung, Mulut Dan Tenggorokan	1.336	955	423.144.700	316.725
35	I-3-13-0	Prosedur Ekokardiografi	1.047	1.017	343.015.200	327.617
36	Q-5-23-0	Pemeriksaan Antepartum	827	745	107.046.400	129.439
37	Z-3-18-0	Ct-Scan Kepala	794	764	754.912.800	950.772
38	H-3-10-0	Prosedur Laser Sedang Pada Mata	793	496	377.071.500	475.500
39	H-2-35-0	Prosedur Kecil Pada Segmen Posterior Mata	776	266	1.156.016.500	1.489.712
40	I-3-15-0	Prosedur Pengawasan Fungsi Kardiovaskular	714	675	226.589.700	317.353
41	U-3-11-0	Prosedur Kecil Lain-Lain Pada Telinga, Hidung, Mulut Dan Tenggorokan	711	504	220.733.300	310.455
42	M-3-15-0	Prosedur Aplikasi Casts Dan Splints	631	389	176.813.700	280.212
43	U-3-14-0	Prosedur Tes Fungsi Pada Telinga, Hidung, Mulut Dan Tenggorokan	577	536	162.302.200	281.286
44	H-2-22-0	Prosedur Sedang Pada Mata	577	541	515.755.400	893.857
45	L-2-42-0	Prosedur Lain-Lain Pada Kulit Dan Jaringan Bawah Kulit	553	492	163.908.600	296.399
46	Q-5-14-0	Rongent (Plain Film)	523	510	54.816.700	104.812
47	F-5-12-0	Prosedur Tes Diagnostik Kesehatan Jiwa	478	447	145.216.400	303.800
48	Z-3-16-0	Prosedur Magnetic Resonance Imaging (Mri)	476	441	1.261.595.500	2.650.411
49	Z-3-19-0	Ct Scan Lain-Lain	451	440	496.748.200	1.101.437
50	J-3-15-0	Prosedur Bronkoskopi	445	380	178.603.400	401.356
51	N-3-10-0	Prosedur Pada Ginjal Dan Ureter	435	272	134.552.100	309.315
52	P-9-17-0	Neonatal, Bbl Group-5	434	432	132.145.400	304.482
53	H-3-11-0	Prosedur Kecil Pada Ekstraokuler	433	409	109.592.100	253.100
54	G-3-13-0	Prosedur Elektroensefalografi (Eeg)	431	406	135.730.900	314.921
55	W-3-12-0	Prosedur Kecil Ginekologi	413	113	115.890.700	280.607

No.	Kode INA CBGs	Nama INA CBGs	Jumlah Kunjungan	Jumlah Peserta	Total Biaya Klaim	Rata-Rata Biaya Per Kunjungan
56	Q-5-33-0	Hematologi Akut	391	353	63.014.300	161.162
57	Z-3-26-0	Prosedur Besar Radiografi	377	371	267.715.700	710.121
58	I-2-23-0	Prosedur Kecil Pada Pembuluh Darah	355	232	160.692.000	452.654
59	H-2-23-0	Prosedur Kecil Pada Mata	344	306	174.079.400	506.045
60	Q-5-39-0	Kecelakaan Besar Pada Jaringan Lunak	324	320	42.600.500	131.483
61	Q-5-37-0	Cardiac Arrest, Respiratory Arrest & Shock	314	311	82.809.900	263.726
62	H-3-13-0	Prosedur Diagnostik & Imaging Pada Mata	299	281	72.375.700	242.059
63	D-2-22-0	Prosedur Kecil Pada Nodul Limpa Dan Tymus	256	252	78.338.400	306.009
64	Q-5-36-0	Kekacauan Metabolik Akut	256	241	94.586.500	369.479
65	K-3-10-0	Prosedur Kecil Lain-Lain Pada Gastrointestinal	227	158	54.748.100	241.181
66	Q-5-30-0	Infark Miokard Akut Dan Aritmia	213	205	130.827.100	614.212
67	Q-5-28-0	Kecelakaan Sistem Persarafan Pusat	210	180	39.287.700	187.084
68	I-3-14-0	Prosedur Stress Testing	205	191	58.540.500	285.563
69	Q-5-34-0	Infeksi Virus Hiv	167	136	39.591.700	237.076
70	K-3-15-0	Prosedur Endoskopi Kecil Pada Gastrointestinal Atas	166	160	122.774.400	739.605
71	Q-5-19-0	Kontak Pelayanan Kesehatan Lain-Lain	162	131	19.445.500	120.034
72	H-2-33-0	Prosedur Kecil Pada Segmen Anterior Mata	155	152	39.948.700	257.734
73	Q-5-24-0	Pemeriksaan Postpartum	146	144	12.996.500	89.017
74	E-3-10-0	Prosedur Diagnostik Pada Kelenjar Endokrin	123	118	37.254.700	302.884
75	U-3-10-0	Prosedur Sedang Lain-Lain Pada Telinga, Hidung, Mulut Dan Tenggorokan	122	116	39.707.000	325.467
76	P-9-16-0	Neonatal, Bbl Group-5 Dengan Kongenital/Infeksi Perinatal	116	116	29.385.900	253.327
77	Z-3-30-0	Fototerapi	108	62	8.823.600	81.700
78	F-5-16-0	Psikoterapi Individu Pada Kanak-Kanak Masalah Kesehatan Mental	106	83	28.408.800	268.008
79	P-9-13-0	Neonatal, Bbl Group-4	104	104	31.863.300	306.378
80	L-3-10-0	Prosedur Kecil Lain-Lain Pada Payudara	100	96	35.354.900	353.549
81	K-3-13-0	Prosedur Kolonoskopi	95	90	112.419.600	1.183.364

No.	Kode INA CBGs	Nama INA CBGs	Jumlah Kunjungan	Jumlah Peserta	Total Biaya Klaim	Rata-Rata Biaya Per Kunjungan
82	L-3-11-0	Prosedur Besar Pada Kulit	89	74	30.506.600	342.771
83	K-3-11-0	Prosedur Kecil Pada Anus & Rektum	79	56	28.399.100	359.482
84	Z-3-22-0	Imaging Kontras Lain-Lain	71	71	36.274.900	510.914
85	N-2-12-0	Prosedur Membuat Baru, Merevisi Dan Memindahkan Alat Dialisis	70	46	171.899.000	2.455.700
86	K-3-16-0	Prosedur Lain-Lain Pada Gastrointestinal	70	48	31.608.600	451.551
87	W-2-34-0	Prosedur Ginekologi Lain-Lain	67	48	21.300.500	317.918
88	I-3-15-0	Prosedur Pengawasan Fungsi Kardiovaskular	65	65	20.624.500	317.300
89	M-2-52-0	Prosedur Kecil Pada Jaringan Lunak	65	65	28.429.700	437.380
90	U-2-32-0	Prosedur Kecil Pada Mulut Dan Lidah	60	58	15.576.600	259.610
91	Q-5-35-0	Infeksi Akut	55	55	23.539.100	427.984
92	Z-3-24-0	Prosedur Ultrasound Pembuluh Darah	51	51	34.041.900	667.488
93	Q-5-21-0	Aborsi	44	44	8.126.000	184.682
94	P-9-15-0	Neonatal, Bbl Group-5 Dengan Sindrom Aspirasi	40	40	6.309.000	157.725
95	M-2-84-0	Prosedur Kecil Pada Tangan & Pergelangan Tangan	36	34	11.456.100	318.225
96	Q-5-22-0	Persalinan Yang Sukar (False Labor)	36	35	3.781.400	105.039
97	H-2-37-0	Prosedur Photokoagulasi Dan Krioterapi Pada Retina	28	23	22.797.600	814.200
98	Q-5-20-0	Aborsi Mengancam	25	25	4.129.500	165.180
99	H-2-32-0	Prosedur Sedang Pada Segmen Anterior Mata	24	22	31.744.800	1.322.700
100	M-3-17-0	Prosedur Pemasangan Alat Prostetik	24	15	6.756.000	281.500
Total			767.593	351.941	229.691.521.400	299.236

Tabel 10 Kode INA CBGs Kunjungan Terbanyak pada RITL Tahun 2019 di Provinsi Kalimantan Barat

No.	Kode INA CBGs	Nama INA CBGs	Jumlah Admisi	Jumlah Peserta	Total Biaya Klaim	Rata-Rata Biaya Per Admisi
1	O-6-10-I	Operasi Pembedahan Caesar Ringan	11.248	11.245	62.066.828.000	5.518.032
2	K-4-17-I	Nyeri Abdomen & Gastroenteritis Lain-Lain (Ringan)	7.077	6.659	11.617.323.740	1.641.561
3	O-6-13-I	Persalinan Vaginal Ringan	7.039	7.035	12.335.956.100	1.752.515
4	A-4-14-I	Penyakit Infeksi Bakteri Dan Parasit Lain-Lain Ringan	6.238	5.909	15.752.286.260	2.525.214
5	A-4-13-I	Infeksi Non Bakteri Ringan	4.930	4.863	8.756.836.900	1.776.235
6	K-4-18-I	Diagnosis Sistem Pencernaan Lain-Lain (Ringan)	4.080	3.832	5.861.991.100	1.436.763
7	J-4-16-I	Simple Pneumonia & Whooping Cough Ringan	3.299	3.092	12.525.707.600	3.796.820
8	I-4-12-I	Kegagalan Jantung Ringan	3.050	2.434	9.457.733.100	3.100.896
9	O-6-13-II	Persalinan Vaginal Sedang	2.815	2.812	5.658.078.380	2.009.975
10	D-4-13-I	Gangguan Sel Darah Merah Selain Krisis Anemia Sel Sickle Ringan	2.621	1.906	7.095.808.700	2.707.291
11	W-4-16-I	Gangguan Antepartum Ringan	2.157	1.846	4.924.555.040	2.283.058
12	E-4-10-I	Penyakit Kencing Manis & Gangguan Nutrisi/ Metabolik Ringan	1.947	1.703	7.617.882.760	3.912.626
13	U-4-11-I	Dysequilibrium Ringan	1.930	1.811	2.989.622.300	1.549.027
14	J-4-15-I	Peradangan Dan Infeksi Pernafasan Ringan	1.899	1.690	8.286.721.660	4.363.729
15	F-4-10-I	Schizofrenia Ringan	1.833	1.526	20.691.495.100	11.288.322
16	L-1-40-I	Prosedur Pada Kulit, Jaringan Bawah Kulit Dan Payudara Ringan	1.797	1.782	7.620.697.900	4.240.789
17	O-6-10-II	Operasi Pembedahan Caesar Sedang	1.713	1.711	9.802.409.300	5.722.364
18	Z-4-12-I	Faktor-Faktor Yang Mempengaruhi Status Kesehatan Lain-Lain (Ringan)	1.705	1.632	2.321.263.200	1.361.445
19	W-1-11-I	Prosedur Dilatasi, Kuret, Intrauterin & Servik Ringan	1.700	1.680	3.264.092.200	1.920.054
20	H-1-30-I	Prosedur Lensa Dan Intra Okuler Ringan	1.639	1.414	11.570.564.400	7.059.527
21	J-4-17-I	Penyakit Paru Obstruktif Kronis Ringan	1.619	1.357	5.045.858.100	3.116.651
22	P-8-16-I	Neonatal, Bbl Group-5 Dengan Kongenital/Infeksi Perinatal Ringan	1.609	1.606	3.001.874.000	1.865.677

No.	Kode INA CBGs	Nama INA CBGs	Jumlah Admisi	Jumlah Peserta	Total Biaya Klaim	Rata-Rata Biaya Per Admisi
23	J-4-21-I	Gejala, Tanda Dan Diagnosis Sistem Pernafasan Lain-Lain (Ringan)	1.453	1.383	4.441.424.300	3.056.727
24	P-8-08-I	Neonatal, Berat Badan Lahir Group-5 Dengan Sindroma Distres Pernafasan Ringan	1.435	1.422	5.697.214.500	3.970.184
25	U-4-13-I	Peradangan Epiglottis, Telinga Tengah, Ispa Dan Laringotrakeitis Ringan	1.424	1.380	3.101.157.300	2.177.779
26	G-4-15-I	Kecelakaan Pembuluh Darah Otak Non Spesifik & Penyumbatan Pre-Cerebral Tanpa Infark Ringan	1.356	1.297	4.741.930.100	3.496.999
27	P-8-17-I	Neonatal, Bbl Group-5 Tanpa Prosedur Mayor Ringan	1.340	1.329	4.813.758.900	3.592.357
28	M-1-50-I	Prosedur Jaringan Lunak Ringan	1.332	1.317	6.050.801.300	4.542.644
29	N-4-12-I	Infeksi Ginjal Dan Saluran Urin Ringan	1.302	1.267	3.234.297.500	2.484.099
30	K-1-14-I	Prosedur Hernia Inguinal Dan Femoral Ringan	1.287	1.272	6.579.721.100	5.112.448
31	G-4-22-I	Serangan Kejang Ringan	1.268	1.117	3.691.281.000	2.911.105
32	A-4-12-I	Demam Ringan	1.233	1.212	3.682.483.180	2.986.604
33	J-4-18-I	Asthma & Bronkiolitis Ringan	1.184	1.017	2.822.098.700	2.383.529
34	B-4-13-I	Gangguan Hati Selain Tumor, Sirosis Atau Hepatitis Alkoholik Ringan	1.138	979	4.134.184.800	3.632.851
35	M-4-17-I	Masalah Bagian Punggung/ Pinggang Belakang Ringan	1.119	1.018	3.669.095.200	3.278.905
36	P-8-13-I	Neonatal, Bbl Group-4 Tanpa Prosedur Mayor Ringan	1.069	1.056	5.575.421.000	5.215.548
37	I-4-17-I	Hipertensi Ringan	1.047	1.004	2.171.020.100	2.073.563
38	I-4-15-I	Gangguan Pembuluh Darah Perifer Lain-Lain (Ringan)	1.021	924	5.017.926.500	4.914.717
39	N-4-10-II	Tumor Ginjal & Saluran Urin & Gagal Ginjal Sedang	976	612	3.888.942.400	3.984.572
40	W-1-20-I	Prosedur Pada Rahim & Adneksa Ringan	971	965	7.040.615.900	7.250.892
41	G-4-14-I	Kecelakaan Pembuluh Darah Otak Dengan Infark Ringan	967	934	4.593.539.000	4.750.299
42	W-1-10-I	Prosedur Aborsi Ringan	964	952	1.730.296.300	1.794.913
43	I-4-12-II	Kegagalan Jantung Sedang	949	863	3.500.202.900	3.688.307
44	U-1-15-I	Prosedur Tonsil & Adenoid Ringan	894	893	3.764.905.400	4.211.304
45	K-4-18-II	Diagnosis Sistem Pencernaan Lain-Lain (Sedang)	853	812	1.787.894.900	2.096.008

No.	Kode INA CBGs	Nama INA CBGs	Jumlah Admisi	Jumlah Peserta	Total Biaya Klaim	Rata-Rata Biaya Per Admisi
46	W-4-15-I	Persalinan False Labor Ringan	838	787	1.417.265.700	1.691.248
47	L-1-50-I	Prosedur Pada Payudara Ringan	787	757	4.509.713.100	5.730.258
48	N-4-13-I	Batu Urin Ringan	771	716	2.846.985.000	3.692.588
49	K-1-13-I	Prosedur Appendik Ringan	764	764	2.507.579.000	3.282.171
50	J-4-16-II	Simple Pneumonia & Whooping Cough Sedang	739	712	3.950.400.100	5.345.602
51	G-4-23-I	Migren Dan Sakit Kepala Lain (Ringan)	704	661	1.648.771.100	2.342.004
52	I-4-10-I	Infark Myokard Akut Ringan	684	634	2.573.064.400	3.761.790
53	N-4-10-I	Tumor Ginjal & Saluran Urin & Gagal Ginjal Ringan	682	557	2.033.279.400	2.981.348
54	B-4-14-I	Gangguan Saluran Empedu Lain-Lain Ringan	658	604	2.499.101.900	3.798.027
55	H-1-20-I	Prosedur Ektraokuler Dan Mata Ringan	658	623	3.171.662.000	4.820.155
56	I-4-20-I	Angina Pectoris Dan Nyeri Dada Ringan	587	544	2.244.804.700	3.824.199
57	D-4-13-II	Gangguan Sel Darah Merah Selain Krisis Anemia Sel Sickle Sedang	581	537	2.272.528.400	3.911.409
58	A-4-14-II	Penyakit Infeksi Bakteri Dan Parasit Lain-Lain Sedang	563	551	1.707.600.800	3.033.039
59	E-4-10-II	Penyakit Kencing Manis & Gangguan Nutrisi/ Metabolik Sedang	540	508	2.968.073.100	5.496.432
60	G-4-26-I	Gangguan-Penyakit Sistem Pernafasan Lain-Lain (Ringan)	516	467	1.779.830.400	3.449.284
61	M-1-40-I	Eksisi Lokal Dan Pengangkatan Alat Fiksasi Internal Ringan	510	507	2.126.117.400	4.168.858
62	I-4-12-III	Kegagalan Jantung Berat	496	459	2.214.802.400	4.465.327
63	J-4-15-II	Peradangan Dan Infeksi Pernafasan Sedang	486	448	2.566.953.700	5.281.798
64	W-4-12-I	Gangguan Menstruasi & Sistem Reproduksi Wanita Lain-Lain (Ringan)	479	435	1.450.646.200	3.028.489
65	U-4-14-I	Penyakit Mulut Dan Gigi Ringan	476	465	1.796.671.400	3.774.520
66	M-1-80-I	Prosedur Anggota Tubuh Atas Ringan	473	464	3.757.068.795	7.943.063
67	K-1-40-I	Prosedur Sistem Pencernaan Lain-Lain (Ringan)	467	463	3.169.386.700	6.786.695
68	L-4-12-I	Peradangan Kulit/Cellulitis Ringan	413	401	608.959.200	1.474.477
69	K-1-50-I	Prosedur Anal Ringan	410	398	2.162.874.200	5.275.303

No.	Kode INA CBGs	Nama INA CBGs	Jumlah Admisi	Jumlah Peserta	Total Biaya Klaim	Rata-Rata Biaya Per Admisi
70	G-4-17-I	Gangguan Persarafan Kranial Dan Perifer Ringan	392	369	1.518.102.100	3.872.709
71	W-4-14-I	Abortus Mengancam Ringan	376	354	544.886.420	1.449.166
72	W-4-17-I	Gangguan Postpartum Ringan	373	372	608.996.200	1.632.698
73	K-4-17-II	Nyeri Abdomen & Gastroenteritis Lain-Lain (Sedang)	357	350	783.464.700	2.194.579
74	P-8-12-I	Neonatal, Bbl Group-3 Tanpa Prosedur Mayor Ringan	357	349	2.280.560.000	6.388.123
75	I-4-16-I	Atherosklerosis Ringan	355	337	706.993.800	1.991.532
76	I-4-19-I	Gangguan Konduksi & Aritmia Jantung Ringan	354	321	1.263.871.400	3.570.258
77	E-4-11-I	Hipovolemia & Gangguan Elektrolit Ringan	352	331	906.728.500	2.575.933
78	G-4-14-II	Kecelakaan Pembuluh Darah Otak Dengan Infark Sedang	352	344	2.441.013.400	6.934.697
79	A-4-13-III	Infeksi Non Bakteri Berat	349	348	1.072.659.700	3.073.523
80	J-4-20-I	Pleural Efusi Dan Pneumotorak Ringan	348	289	1.582.345.000	4.546.968
81	O-6-12-I	Persalinan Vaginal Dengan Prosedur Selain Sterilisasi &/ Dilatasi & Kuret Ringan	341	341	757.938.920	2.222.695
82	J-4-16-III	Simple Pneumonia & Whooping Cough Berat	341	334	2.352.134.700	6.897.756
83	B-4-13-II	Gangguan Hati Selain Tumor, Sirosis Atau Hepatitis Alkoholik Sedang	337	310	1.455.384.500	4.318.648
84	G-4-13-I	Perdarahan Intra Kranial Bukan Traumatik Ringan	330	313	880.528.900	2.668.269
85	W-1-30-I	Prosedur Pada Vagina, Servik & Vulva Ringan	326	320	1.346.890.300	4.131.565
86	M-4-21-I	Diagnosis Sistem Muskuloskeletal & Jaringan Penghubung Lain-Lain (Ringan)	309	305	794.969.300	2.572.716
87	K-1-11-I	Adhesiolisis Peritoneal Ringan	306	306	2.332.763.300	7.623.409
88	J-4-19-I	Penyakit Paru Interstitial Ringan	298	264	1.238.256.700	4.155.224
89	L-4-14-I	Gangguan Pada Kulit & Payudara Lain-Lain (Ringan)	291	265	750.057.900	2.577.519
90	G-4-14-III	Kecelakaan Pembuluh Darah Otak Dengan Infark Berat	284	281	2.595.026.500	9.137.417
91	N-4-16-I	Diagnosis Ginjal Dan Saluran Urin Lain-Lain (Ringan)	281	262	928.343.000	3.303.712
92	W-4-13-I	Abortus Ringan	276	275	285.968.740	1.036.119
93	E-1-20-I	Prosedur Pada Tiroid, Paratiroid Dan Saluran Tiroglosal Ringan	273	270	1.881.025.400	6.890.203

No.	Kode INA CBGs	Nama INA CBGs	Jumlah Admisi	Jumlah Peserta	Total Biaya Klaim	Rata-Rata Biaya Per Admisi
94	J-4-17-II	Penyakit Paru Obstruktif Kronis Sedang	270	250	1.014.078.500	3.755.846
95	U-4-15-I	Diagnosis Tenggorokan, Mulut, Hidung & Telinga Lain-Lain (Ringan)	265	258	760.402.800	2.869.445
96	P-8-08-II	Neonatal, Berat Badan Lahir Group-5 Dengan Sindroma Distres Pernafasan Sedang	261	261	1.499.145.600	5.743.853
97	V-4-11-I	Diagnosis Sistem Reproduksi Laki-Laki Selain Tumor (Ringan)	261	251	826.588.400	3.167.005
98	K-4-15-I	Obstruksi Saluran Gastrointestinal Ringan	260	253	589.833.900	2.268.592
99	A-4-13-II	Infeksi Non Bakteri Sedang	256	254	644.978.700	2.519.448
100	G-4-24-I	Trauma Kepala Ringan	247	244	711.816.900	2.881.850
Total			124.587	117.413	429.335.691.395	3.446.071

Tabel 11 Kode INA CBGs dengan Total Biaya Klaim Tertinggi pada RJTL di Provinsi Kalimantan Barat Tahun 2019

No.	Kode INA CBGs	Nama INA CBGs	Jumlah Kunjungan	Jumlah Peserta	Total Biaya Klaim	Rata-Rata Biaya Per Kunjungan
1	Q-5-44-0	Penyakit Kronis Kecil Lain-Lain	309.449	115.832	62.718.577.700	202.678
2	H-2-36-0	Prosedur Operasi Katarak	5.396	4.410	35.281.972.400	6.538.542
3	N-3-15-0	Prosedur Dialisis	39.988	825	33.584.565.000	839.866
4	Q-5-18-0	Konsultasi Atau Pemeriksaan Lain-Lain	98.181	33.254	13.297.315.800	135.437
5	U-3-16-0	Prosedur Pada Gigi	42.278	15.740	12.370.900.800	292.608
6	Z-3-23-0	Prosedur Ultrasound Lain-Lain	18.671	14.909	10.533.415.600	564.159
7	Q-5-42-0	Penyakit Akut Kecil Lain-Lain	47.542	35.907	8.795.591.900	185.007
8	Z-3-25-0	Prosedur Ultrasound Ginekologik	26.834	17.704	8.197.227.500	305.479
9	Z-3-27-0	Perawatan Luka	24.715	16.858	4.719.394.000	190.953
10	H-3-12-0	Prosedur Lain-Lain Pada Mata	20.523	11.696	4.408.261.900	214.796
11	J-3-13-0	Prosedur Terapi Saluran Pernafasan	10.530	7.093	3.327.351.200	315.988
12	K-5-18-0	Other Digestive System Disorders	10.644	9.117	2.631.001.500	247.182
13	M-3-16-0	Prosedur Therapi Fisik Dan Prosedur Kecil Muskuloskeletal	21.678	3.267	2.397.023.100	110.574
14	Z-3-12-0	Prosedur Rehabilitasi	12.360	1.799	1.816.294.600	146.949
15	Q-5-43-0	Penyakit Kronis Besar Lain-Lain	6.701	5.683	1.787.942.300	266.817
16	D-3-10-0	Prosedur Transfusi & Terapi Sumsum Tulang	1.843	185	1.782.637.700	967.248
17	U-3-15-0	Prosedur Lain-Lain Pada Telinga, Hidung, Mulut Dan Tenggorokan	5.933	4.428	1.511.264.300	254.722
18	Q-5-25-0	Gastrointestinal Akut	9.361	8.405	1.293.610.000	138.191
19	Z-3-16-0	Prosedur Magnetic Resonance Imaging (Mri)	476	441	1.261.595.500	2.650.411
20	Q-5-29-0	Gagal Jantung Kongestif Dan Kondisi Jantung Lain-Lain	2.268	1.868	1.200.878.800	529.488
21	H-2-35-0	Prosedur Kecil Pada Segmen Posterior Mata	776	266	1.156.016.500	1.489.712
22	Q-5-41-0	Penyakit Akut Besar Lain-Lain	3.790	3.529	1.115.340.500	294.285
23	Q-5-12-0	Gigi	5.169	4.082	1.086.585.400	210.212
24	M-3-11-0	Prosedur Diagnostik Dan Terapeutik Muskuloskeletal	2.361	1.155	983.231.300	416.447
25	J-3-16-0	Prosedur Uji Fungsi Paru	2.188	1.228	966.487.200	441.722
26	G-5-17-0	Other Cranial Peripheral Nerve Diseases	3.414	2.806	847.119.700	248.131

No.	Kode INA CBGs	Nama INA CBGs	Jumlah Kunjungan	Jumlah Peserta	Total Biaya Klaim	Rata-Rata Biaya Per Kunjungan
27	Z-3-18-0	Ct-Scan Kepala	794	764	754.912.800	950.772
28	N-3-14-0	Prosedur Kecil Endoskopi Pada Saluran Kemih	1.580	985	542.684.900	343.471
29	H-2-22-0	Prosedur Sedang Pada Mata	577	541	515.755.400	893.857
30	Q-5-38-0	Paru Akut	2.035	1.883	508.574.200	249.914
31	Z-3-19-0	Ct Scan Lain-Lain	451	440	496.748.200	1.101.437
32	F-5-14-0	Psikoterapi Individu Dewasa Bukan Akut	2.345	1.599	469.338.000	200.144
33	L-3-12-0	Prosedur Kecil Pada Kulit	2.046	1.898	428.615.900	209.490
34	U-3-13-0	Prosedur Diagnostik Lain-Lain Pada Telinga, Hidung, Mulut Dan Tenggorokan	1.336	955	423.144.700	316.725
35	H-3-10-0	Prosedur Laser Sedang Pada Mata	793	496	377.071.500	475.500
36	Q-5-26-0	Bronkial Akut	1.851	1.794	360.018.700	194.500
37	Q-5-32-0	Saluran Kemih Akut	1.383	1.210	352.764.800	255.072
38	I-3-13-0	Prosedur Ekokardiografi	1.047	1.017	343.015.200	327.617
39	Z-3-26-0	Prosedur Besar Radiografi	377	371	267.715.700	710.121
40	I-3-15-0	Prosedur Pengawasan Fungsi Kardiovaskular	714	675	226.589.700	317.353
41	U-3-11-0	Prosedur Kecil Lain-Lain Pada Telinga, Hidung, Mulut Dan Tenggorokan	711	504	220.733.300	310.455
42	Q-5-40-0	Infeksi Saluran Kemih Akut	1.539	1.465	197.487.100	128.322
43	Q-5-27-0	Sistem Persarafan Pusat Akut	1.339	1.128	188.041.800	140.435
44	Q-5-31-0	Fraktur	1.363	1.185	182.913.100	134.199
45	J-3-15-0	Prosedur Bronkoskopi	445	380	178.603.400	401.356
46	M-3-15-0	Prosedur Aplikasi Casts Dan Splints	631	389	176.813.700	280.212
47	H-2-23-0	Prosedur Kecil Pada Mata	344	306	174.079.400	506.045
48	N-2-12-0	Prosedur Membuat Baru, Merevisi Dan Memindahkan Alat Dialisis	70	46	171.899.000	2.455.700
49	L-2-42-0	Prosedur Lain-Lain Pada Kulit Dan Jaringan Bawah Kulit	553	492	163.908.600	296.399
50	U-3-14-0	Prosedur Tes Fungsi Pada Telinga, Hidung, Mulut Dan Tenggorokan	577	536	162.302.200	281.286
51	I-2-23-0	Prosedur Kecil Pada Pembuluh Darah	355	232	160.692.000	452.654
52	F-5-12-0	Prosedur Tes Diagnostik Kesehatan Jiwa	478	447	145.216.400	303.800
53	G-3-13-0	Prosedur Elektroensefalografi (Eeg)	431	406	135.730.900	314.921

No.	Kode INA CBGs	Nama INA CBGs	Jumlah Kunjungan	Jumlah Peserta	Total Biaya Klaim	Rata-Rata Biaya Per Kunjungan
54	N-3-10-0	Prosedur Pada Ginjal Dan Ureter	435	272	134.552.100	309.315
55	P-9-17-0	Neonatal, Bbl Group-5	434	432	132.145.400	304.482
56	Q-5-30-0	Infark Miokard Akut Dan Aritmia	213	205	130.827.100	614.212
57	K-3-15-0	Prosedur Endoskopi Kecil Pada Gastrointestinal Atas	166	160	122.774.400	739.605
58	W-3-12-0	Prosedur Kecil Ginekologi	413	113	115.890.700	280.607
59	K-3-13-0	Prosedur Kolonoskopi	95	90	112.419.600	1.183.364
60	H-3-11-0	Prosedur Kecil Pada Ekstraokuler	433	409	109.592.100	253.100
61	Q-5-23-0	Pemeriksaan Antepartum	827	745	107.046.400	129.439
62	Q-5-36-0	Kekacauan Metabolik Akut	256	241	94.586.500	369.479
63	Q-5-37-0	Cardiac Arrest, Respiratory Arrest & Shock	314	311	82.809.900	263.726
64	D-2-22-0	Prosedur Kecil Pada Nodul Limpa Dan Tymus	256	252	78.338.400	306.009
65	H-3-13-0	Prosedur Diagnostik & Imaging Pada Mata	299	281	72.375.700	242.059
66	Q-5-33-0	Hematologi Akut	391	353	63.014.300	161.162
67	I-3-14-0	Prosedur Stress Testing	205	191	58.540.500	285.563
68	Q-5-14-0	Rongent (Plain Film)	523	510	54.816.700	104.812
69	K-3-10-0	Prosedur Kecil Lain-Lain Pada Gastrointestinal	227	158	54.748.100	241.181
70	Q-5-39-0	Kecelakaan Besar Pada Jaringan Lunak	324	320	42.600.500	131.483
71	H-2-33-0	Prosedur Kecil Pada Segmen Anterior Mata	155	152	39.948.700	257.734
72	U-3-10-0	Prosedur Sedang Lain-Lain Pada Telinga, Hidung, Mulut Dan Tenggorokan	122	116	39.707.000	325.467
73	H-2-31-0	Prosedur Besar Pada Segmen Anterior Mata	20	19	39.682.000	1.984.100
74	Q-5-34-0	Infeksi Virus Hiv	167	136	39.591.700	237.076
75	Q-5-28-0	Kecelakaan Sistem Persarafan Pusat	210	180	39.287.700	187.084
76	E-3-10-0	Prosedur Diagnostik Pada Kelenjar Endokrin	123	118	37.254.700	302.884
77	Z-3-22-0	Imaging Kontras Lain-Lain	71	71	36.274.900	510.914
78	L-3-10-0	Prosedur Kecil Lain-Lain Pada Payudara	100	96	35.354.900	353.549
79	Z-3-24-0	Prosedur Ultrasound Pembuluh Darah	51	51	34.041.900	667.488
80	P-9-13-0	Neonatal, Bbl Group-4	104	104	31.863.300	306.378

No.	Kode INA CBGs	Nama INA CBGs	Jumlah Kunjungan	Jumlah Peserta	Total Biaya Klaim	Rata-Rata Biaya Per Kunjungan
81	H-2-32-0	Prosedur Sedang Pada Segmen Anterior Mata	24	22	31.744.800	1.322.700
82	K-3-16-0	Prosedur Lain-Lain Pada Gastrointestinal	70	48	31.608.600	451.551
83	L-3-11-0	Prosedur Besar Pada Kulit	89	74	30.506.600	342.771
84	P-9-16-0	Neonatal, Bbl Group-5 Dengan Kongenital/Infeksi Perinatal	116	116	29.385.900	253.327
85	M-2-52-0	Prosedur Kecil Pada Jaringan Lunak	65	65	28.429.700	437.380
86	F-5-16-0	Psikoterapi Individu Pada Kanak-Kanak Masalah Kesehatan Mental	106	83	28.408.800	268.008
87	K-3-11-0	Prosedur Kecil Pada Anus & Rektum	79	56	28.399.100	359.482
88	Q-5-35-0	Infeksi Akut	55	55	23.539.100	427.984
89	H-2-37-0	Prosedur Photokoagulasi Dan Krioterapi Pada Retina	28	23	22.797.600	814.200
90	W-2-34-0	Prosedur Ginekologi Lain-Lain	67	48	21.300.500	317.918
91	I-3-15-0	Prosedur Pengawasan Fungsi Kardiovaskular	65	65	20.624.500	317.300
92	Q-5-19-0	Kontak Pelayanan Kesehatan Lain-Lain	162	131	19.445.500	120.034
93	J-2-21-0	Prosedur Ventilasi Mekanikal Jangka Pendek	12	12	17.871.800	1.489.317
94	I-2-31-0	Pemasangan Atau Penggantian Alat Defibrilator Jantung	4	4	17.159.600	4.289.900
95	U-2-32-0	Prosedur Kecil Pada Mulut Dan Lidah	60	58	15.576.600	259.610
96	Z-3-29-0	Imaging Lain-Lain	11	11	13.416.700	1.219.700
97	Q-5-24-0	Pemeriksaan Postpartum	146	144	12.996.500	89.017
98	Z-3-20-0	Imaging Kontras Saluran Urinari	23	23	12.508.100	543.830
99	N-3-11-0	Prosedur Diagnostik Lain Pada Studi Saluran Kemih	24	12	12.497.400	520.725
100	M-2-63-0	Prosedur Insisi, Biopsi Dan Graft Pada Tulang	14	14	12.495.500	892.536
Total			767.388	351.781	229.767.770.900	299.415

Tabel 12 Kode INA CBGs dengan Total Biaya Klaim Tertinggi pada RITL di Provinsi Kalimantan Barat Tahun 2019


No.	Kode INA CBGs	Nama INA CBGs	Jumlah Admisi	Jumlah Peserta	Total Biaya Klaim	Rata-Rata Biaya Per Admisi
1	O-6-10-I	Operasi Pembedahan Caesar Ringan	11.248	11.245	62.066.828.000	5.518.032
2	F-4-10-I	Schizofrenia Ringan	1.833	1.526	20.691.495.100	11.288.322
3	A-4-14-I	Penyakit Infeksi Bakteri Dan Parasit Lain-Lain Ringan	6.238	5.909	15.752.286.260	2.525.214
4	J-4-16-I	Simple Pneumonia & Whooping Cough Ringan	3.299	3.092	12.525.707.600	3.796.820
5	O-6-13-I	Persalinan Vaginal Ringan	7.039	7.035	12.335.956.100	1.752.515
6	K-4-17-I	Nyeri Abdomen & Gastroenteritis Lain-Lain (Ringan)	7.077	6.659	11.617.323.740	1.641.561
7	H-1-30-I	Prosedur Lensa Dan Intra Okuler Ringan	1.639	1.414	11.570.564.400	7.059.527
8	O-6-10-II	Operasi Pembedahan Caesar Sedang	1.713	1.711	9.802.409.300	5.722.364
9	I-4-12-I	Kegagalan Jantung Ringan	3.050	2.434	9.457.733.100	3.100.896
10	A-4-13-I	Infeksi Non Bakteri Ringan	4.930	4.863	8.756.836.900	1.776.235
11	J-4-15-I	Peradangan Dan Infeksi Pernafasan Ringan	1.899	1.690	8.286.721.660	4.363.729
12	L-1-40-I	Prosedur Pada Kulit, Jaringan Bawah Kulit Dan Payudara Ringan	1.797	1.782	7.620.697.900	4.240.789
13	E-4-10-I	Penyakit Kencing Manis & Gangguan Nutrisi/ Metabolik Ringan	1.947	1.703	7.617.882.760	3.912.626
14	D-4-13-I	Gangguan Sel Darah Merah Selain Krisis Anemia Sel Sickle Ringan	2.621	1.906	7.095.808.700	2.707.291
15	W-1-20-I	Prosedur Pada Rahim & Adneksa Ringan	971	965	7.040.615.900	7.250.892
16	K-1-14-I	Prosedur Hernia Inguinal Dan Femoral Ringan	1.287	1.272	6.579.721.100	5.112.448
17	M-1-50-I	Prosedur Jaringan Lunak Ringan	1.332	1.317	6.050.801.300	4.542.644
18	K-4-18-I	Diagnosis Sistem Pencernaan Lain-Lain (Ringan)	4.080	3.832	5.861.991.100	1.436.763
19	P-8-08-I	Neonatal, Berat Badan Lahir Group-5 Dengan Sindroma Distres Pernafasan Ringan	1.435	1.422	5.697.214.500	3.970.184
20	O-6-13-II	Persalinan Vaginal Sedang	2.815	2.812	5.658.078.380	2.009.975
21	P-8-13-I	Neonatal, Bbl Group-4 Tanpa Prosedur Mayor Ringan	1.069	1.056	5.575.421.000	5.215.548
22	J-4-17-I	Penyakit Paru Obstruktif Kronis Ringan	1.619	1.357	5.045.858.100	3.116.651
23	I-4-15-I	Gangguan Pembuluh Darah Perifer Lain-Lain (Ringan)	1.021	924	5.017.926.500	4.914.717
24	W-4-16-I	Gangguan Antepartum Ringan	2.157	1.846	4.924.555.040	2.283.058

No.	Kode INA CBGs	Nama INA CBGs	Jumlah Admisi	Jumlah Peserta	Total Biaya Klaim	Rata-Rata Biaya Per Admisi
25	P-8-17-I	Neonatal, Bbl Group-5 Tanpa Prosedur Mayor Ringan	1.340	1.329	4.813.758.900	3.592.357
26	G-4-15-I	Kecelakaan Pembuluh Darah Otak Non Spesifik & Penyumbatan Pre-Cerebral Tanpa Infark Ringan	1.356	1.297	4.741.930.100	3.496.999
27	G-4-14-I	Kecelakaan Pembuluh Darah Otak Dengan Infark Ringan	967	934	4.593.539.000	4.750.299
28	J-1-02-III	Ventilasi Mekanikal Long Term Tanpa Trakeostomi Berat	72	69	4.590.894.657	63.762.426
29	L-1-50-I	Prosedur Pada Payudara Ringan	787	757	4.509.713.100	5.730.258
30	J-4-21-I	Gejala, Tanda Dan Diagnosis Sistem Pernafasan Lain-Lain (Ringan)	1.453	1.383	4.441.424.300	3.056.727
31	B-4-13-I	Gangguan Hati Selain Tumor, Sirosis Atau Hepatitis Alkoholik Ringan	1.138	979	4.134.184.800	3.632.851
32	J-4-16-II	Simple Pneumonia & Whooping Cough Sedang	739	712	3.950.400.100	5.345.602
33	N-4-10-II	Tumor Ginjal & Saluran Urin & Gagal Ginjal Sedang	976	612	3.888.942.400	3.984.572
34	U-1-15-I	Prosedur Tonsil & Adenoid Ringan	894	893	3.764.905.400	4.211.304
35	M-1-80-I	Prosedur Anggota Tubuh Atas Ringan	473	464	3.757.068.795	7.943.063
36	G-4-22-I	Serangan Kejang Ringan	1.268	1.117	3.691.281.000	2.911.105
37	A-4-12-I	Demam Ringan	1.233	1.212	3.682.483.180	2.986.604
38	M-4-17-I	Masalah Bagian Punggung/ Pinggang Belakang Ringan	1.119	1.018	3.669.095.200	3.278.905
39	I-4-12-II	Kegagalan Jantung Sedang	949	863	3.500.202.900	3.688.307
40	W-1-11-I	Prosedur Dilatasi, Kuret, Intrauterin & Servik Ringan	1.700	1.680	3.264.092.200	1.920.054
41	N-4-12-I	Infeksi Ginjal Dan Saluran Urin Ringan	1.302	1.267	3.234.297.500	2.484.099
42	H-1-20-I	Prosedur Ektraokuler Dan Mata Ringan	658	623	3.171.662.000	4.820.155
43	K-1-40-I	Prosedur Sistem Pencernaan Lain-Lain (Ringan)	467	463	3.169.386.700	6.786.695
44	U-4-13-I	Peradangan Epiglottis, Telinga Tengah, Ispa Dan Laringotrakeitis Ringan	1.424	1.380	3.101.157.300	2.177.779
45	P-8-16-I	Neonatal, Bbl Group-5 Dengan Kongenital/Infeksi Perinatal Ringan	1.609	1.606	3.001.874.000	1.865.677
46	U-4-11-I	Dysequilibrium Ringan	1.930	1.811	2.989.622.300	1.549.027

No.	Kode INA CBGs	Nama INA CBGs	Jumlah Admisi	Jumlah Peserta	Total Biaya Klaim	Rata-Rata Biaya Per Admisi
47	E-4-10-II	Penyakit Kencing Manis & Gangguan Nutrisi/ Metabolik Sedang	540	508	2.968.073.100	5.496.432
48	N-4-13-I	Batu Urin Ringan	771	716	2.846.985.000	3.692.588
49	J-4-18-I	Asthma & Bronkiolitis Ringan	1.184	1.017	2.822.098.700	2.383.529
50	G-4-14-III	Kecelakaan Pembuluh Darah Otak Dengan Infark Berat	284	281	2.595.026.500	9.137.417
51	K-1-20-I	Prosedur Intestinal Kompleks (Ringan)	227	212	2.591.521.400	11.416.394
52	I-4-10-I	Infark Myokard Akut Ringan	684	634	2.573.064.400	3.761.790
53	J-4-15-II	Peradangan Dan Infeksi Pernafasan Sedang	486	448	2.566.953.700	5.281.798
54	K-1-13-I	Prosedur Appendik Ringan	764	764	2.507.579.000	3.282.171
55	B-4-14-I	Gangguan Saluran Empedu Lain-Lain Ringan	658	604	2.499.101.900	3.798.027
56	G-4-14-II	Kecelakaan Pembuluh Darah Otak Dengan Infark Sedang	352	344	2.441.013.400	6.934.697
57	J-4-16-III	Simple Pneumonia & Whooping Cough Berat	341	334	2.352.134.700	6.897.756
58	K-1-11-I	Adhesiolisis Peritoneal Ringan	306	306	2.332.763.300	7.623.409
59	Z-4-12-I	Faktor-Faktor Yang Mempengaruhi Status Kesehatan Lain-Lain (Ringan)	1.705	1.632	2.321.263.200	1.361.445
60	P-8-12-I	Neonatal, Bbl Group-3 Tanpa Prosedur Mayor Ringan	357	349	2.280.560.000	6.388.123
61	D-4-13-II	Gangguan Sel Darah Merah Selain Krisis Anemia Sel Sickel Sedang	581	537	2.272.528.400	3.911.409
62	W-1-20-II	Prosedur Pada Rahim & Adneksa Sedang	246	246	2.250.071.200	9.146.631
63	I-4-20-I	Angina Pectoris Dan Nyeri Dada Ringan	587	544	2.244.804.700	3.824.199
64	I-4-12-III	Kegagalan Jantung Berat	496	459	2.214.802.400	4.465.327
65	M-1-70-I	Prosedur Lutut Dan Tungkai Bawah Selain Kaki (Ringan)	148	145	2.173.454.241	14.685.502
66	I-4-17-I	Hipertensi Ringan	1.047	1.004	2.171.020.100	2.073.563
67	K-1-50-I	Prosedur Anal Ringan	410	398	2.162.874.200	5.275.303
68	M-1-40-I	Eksisi Lokal Dan Pengangkatan Alat Fiksasi Internal Ringan	510	507	2.126.117.400	4.168.858
69	N-4-10-I	Tumor Ginjal & Saluran Urin & Gagal Ginjal Ringan	682	557	2.033.279.400	2.981.348
70	J-1-02-II	Ventilasi Mekanikal Long Term Tanpa Trakeostomi Sedang	47	46	1.947.195.179	41.429.685
71	E-1-20-I	Prosedur Pada Tiroid, Paratiroid Dan Saluran Tiroglosal Ringan	273	270	1.881.025.400	6.890.203
72	G-1-10-I	Kraniotomi Ringan	99	93	1.822.740.600	18.411.521

No.	Kode INA CBGs	Nama INA CBGs	Jumlah Admisi	Jumlah Peserta	Total Biaya Klaim	Rata-Rata Biaya Per Admisi
73	J-1-20-III	Prosedur Sistem Pernafasan Non Kompleks Berat	70	70	1.815.425.100	25.934.644
74	U-4-14-I	Penyakit Mulut Dan Gigi Ringan	476	465	1.796.671.400	3.774.520
75	K-4-18-II	Diagnosis Sistem Pencernaan Lain-Lain (Sedang)	853	812	1.787.894.900	2.096.008
76	G-4-26-I	Gangguan-Penyakit Sistem Pernafasan Lain-Lain (Ringan)	516	467	1.779.830.400	3.449.284
77	W-1-10-I	Prosedur Aborsi Ringan	964	952	1.730.296.300	1.794.913
78	V-1-12-I	Prosedur Pada Skrotum Dan Prostat Komplek-Moderat (Ringan)	222	222	1.725.392.000	7.772.036
79	A-4-14-II	Penyakit Infeksi Bakteri Dan Parasit Lain-Lain Sedang	563	551	1.707.600.800	3.033.039
80	K-1-20-III	Prosedur Intestinal Kompleks (Berat)	72	69	1.682.908.900	23.373.735
81	G-4-23-I	Migren Dan Sakit Kepala Lain (Ringan)	704	661	1.648.771.100	2.342.004
82	K-1-20-II	Prosedur Intestinal Kompleks (Sedang)	99	96	1.628.540.200	16.449.901
83	E-4-10-III	Penyakit Kencing Manis & Gangguan Nutrisi/ Metabolik Berat	236	226	1.593.987.200	6.754.183
84	I-4-15-II	Gangguan Pembuluh Darah Perifer Lain-Lain (Sedang)	237	220	1.588.914.400	6.704.280
85	J-4-20-I	Pleural Efusi Dan Pneumotorak Ringan	348	289	1.582.345.000	4.546.968
86	G-4-17-I	Gangguan Persarafan Kranial Dan Perifer Ringan	392	369	1.518.102.100	3.872.709
87	M-1-30-I	Prosedur Kaki Ringan	203	199	1.507.650.600	7.426.850
88	P-8-08-II	Neonatal, Berat Badan Lahir Group-5 Dengan Sindroma Distres Pernafasan Sedang	261	261	1.499.145.600	5.743.853
89	B-4-13-II	Gangguan Hati Selain Tumor, Sirosis Atau Hepatitis Alkoholik Sedang	337	310	1.455.384.500	4.318.648
90	W-4-12-I	Gangguan Menstruasi & Sistem Reproduksi Wanita Lain-Lain (Ringan)	479	435	1.450.646.200	3.028.489
91	W-4-15-I	Persalinan False Labor Ringan	838	787	1.417.265.700	1.691.248
92	N-1-12-III	Membuat Baru, Merevisi Dan Memindahkan Alat Dialisis Berat	70	69	1.412.108.300	20.172.976
93	W-1-30-I	Prosedur Pada Vagina, Servik & Vulva Ringan	326	320	1.346.890.300	4.131.565
94	M-1-60-I	Prosedur Sistem Muskuloskeletal & Jaringan Penghubung Lain-Lain (Ringan)	168	165	1.346.166.299	8.012.895

No.	Kode INA CBGs	Nama INA CBGs	Jumlah Admisi	Jumlah Peserta	Total Biaya Klaim	Rata-Rata Biaya Per Admisi
95	I-4-10-III	Infark Myokard Akut Berat	131	128	1.299.428.700	9.919.303
96	J-1-20-I	Prosedur Sistem Pernafasan Non Kompleks Ringan	110	110	1.291.566.400	11.741.513
97	I-4-19-I	Gangguan Konduksi & Aritmia Jantung Ringan	354	321	1.263.871.400	3.570.258
98	N-4-10-III	Tumor Ginjal & Saluran Urin & Gagal Ginjal Berat	205	158	1.255.315.900	6.123.492
99	J-4-19-I	Penyakit Paru Interstitial Ringan	298	264	1.238.256.700	4.155.224
100	M-1-20-I	Prosedur Paha Dan Sendi Panggul Selain Sendi Mayor Ringan	101	96	1.212.357.500	12.003.540
Total			121.388	114.288	449.893.135.691	3.706.241



STATISTIK JKN 2015-2019

Fakta dan Data Capaian Program Jaminan Kesehatan Nasional

Buku ini berisi fakta dan data obyektif tentang capaian **Program Jaminan Kesehatan Nasional selama 2015-2019** yang dikompilasi dari data server SQL BPJS Kesehatan. Buku yang diterbitkan bersama Dewan Jaminan Sosial Nasional Buku dan BPJS Kesehatan ini diniatkan sebagai sumber informasi dasar bagi masyarakat yang berminat melakukan telaah dan evaluasi lebih mendalam tentang penyelenggaraan jaminan kesehatan di Indonesia.

DJSN mendedikasikan buku ini sebagai bentuk pertanggungjawaban publik atas tugas monitoring yang diembannya. BPJS Kesehatan menjadikan buku ini sebagai perwujudan komitmen terhadap prinsip keterbukaan informasi publik.

Informasi yang tersedia dalam buku ini juga bisa dijadikan sebagai dasar bagi pelaku bisnis di dunia kesehatan untuk menyesuaikan rencana usahanya. Para peneliti dapat melakukan kajian lanjutan tentang berbagai aspek layanan kesehatan. Pemerintah, baik pusat maupun daerah, juga dapat memanfaatkannya untuk perencanaan dan penyediaan jenis-jenis layanan kesehatan, termasuk perencanaan jumlah obat untuk penyakit tertentu.



Gedung Kemenko PMK (Lt. 11)
Jalan Medan Merdeka Barat No. 3
Jakarta Pusat 10110
Telp. 021 3459444
Email: contact@djsn.go.id
Website: www.djsn.go.id



BPJS Kesehatan Kantor Pusat
Jalan Letjen Suprpto
Cempaka Putih, Jakarta 10510
Telp. 021-4212938
Website: www.bpjs-kesehatan.go.id

ISBN 978-602-18863-5-9 (PDF)





BPJS Kesehatan
Badan Penyelenggara Jaminan Sosial



**Fakta dan Data Capaian Program
Jaminan Kesehatan Nasional**

KALIMANTAN TENGAH

**DEWAN JAMINAN SOSIAL NASIONAL
BPJS KESEHATAN**



KALIMANTAN TENGAH

Fakta dan Data Capaian Program
Jaminan Kesehatan Nasional
Provinsi Kalimantan Tengah 2015-2019

LAMPIRAN BUKU STATISTIK JKN 2015-2019

ISBN 978-602-18863-5-9 (PDF)

Diterbitkan di Jakarta oleh Dewan Jaminan Sosial Nasional (DJSN)
dan Badan Penyelenggara Jaminan Sosial (BPJS) Kesehatan

Edisi Pertama, 2021

Buku ini dapat diakses dalam laman DJSN dan dapat
disebarluaskan kepada siapa saja yang membutuhkannya.
Untuk akuntabilitas, semua pihak yang menggunakan informasi
yang dikutip dari buku ini harus menyebutkan sumber “DJSN dan
BPJS Kesehatan, Statistik JKN 2015-2019”, 2021 hal xxx.

STATISTIK JKN 2015-2019

Fakta dan Data Capaian Program Jaminan Kesehatan Nasional

Tim Penyusun

PENANGGUNG JAWAB

Tb. Achmad Choesni (Ketua DJSN)

Fachmi Idris (Direktur Utama BPJS Kesehatan Masa Jabatan Tahun 2016-2021)

Ali Ghufron Mukti (Direktur Utama BPJS Kesehatan Masa Jabatan Tahun 2021-2026)

KETUA TIM

Asih Eka Putri (Anggota DJSN)

TIM ANALISIS DAN PENULISAN STATISTIK JKN 2014-2018

Hasbullah Thabrany (Tenaga Ahli DJSN)

Royasia Viki Ramadani (CHEPS/Tenaga Ahli DJSN)

Eviati Adawiyah (Tenaga Ahli DJSN)

Athi Rahmawati (Sekretariat DJSN)

Bayu Widyo Sasongko (PPJK Kementerian Kesehatan)

Retno Pujisubekti (TNP2K)

Citra Jaya (BPJS Kesehatan)

Norrasta Ulil Albab (BPJS Kesehatan)

Erzan Dhanalvin (BPJS Kesehatan)

Nilna Rahmi Isna (BPJS Kesehatan)

Yufan Putri (PKMK, Universitas Gadjah Mada)

TIM ANALISIS DAN PENULISAN STATISTIK JKN 2015-2019

Royasia Viki Ramadani (Tenaga Ahli DJSN/HFA Thinkwell)

Athi Rahmawati (Sekretariat DJSN)

Ery Setiawan (Tenaga Ahli DJSN/HFA Thinkwell)

Jusran Mawardi (BPJS Kesehatan)

Citra Jaya (BPJS Kesehatan)

Tria Sofa Purnama (BPJS Kesehatan)

Paramita Diani (BPJS Kesehatan)

Frizco Surgaria BS (BPJS Kesehatan)

Ricky Radius (Sekretariat DJSN)

Wenny Kartika Ayuningtyas (Sekretariat DJSN)

PENYUNTING

Hasbullah Thabrany

Prih Sarnianto



Penerbit

DEWAN JAMINAN SOSIAL NASIONAL

Gedung Kemenko PMK (Lt. 11)

Jalan Medan Merdeka Barat No. 3 Jakarta Pusat 10110



Kata Pengantar

Dewan Jaminan Sosial Nasional (DJSN) dan BPJS Kesehatan kembali menghadirkan buku Statistik JKN. Edisi kali ini mengungkap data dan fakta penyelenggaraan Program Jaminan Kesehatan Nasional (JKN) dalam kurun waktu lima tahun, mulai 2015 hingga tahun 2019.

Data dan fakta JKN ditampilkan melalui delapan indikator yaitu kepesertaan, iuran, fasilitas kesehatan, angka akses, angka konsumsi, rerata biaya satuan klaim, hasil (*outcome*) pengobatan dan distribusi penyakit. Data bersumber dari data rutin peserta yang terdaftar di BPJS Kesehatan yakni 157 juta jiwa (2015), 172 juta jiwa (2016), 188 juta jiwa (2017), 208 juta jiwa (2018), dan 224 juta jiwa (2019). Informasi tentang pemanfaatan pelayanan kesehatan diolah dari 1,5 miliar klaim, 1,4 miliar kunjungan rajal, 65 juta kunjungan rawat inap selama kurun waktu lima tahun.

Statistik JKN edisi kali ini dilengkapi dengan informasi JKN di 34 provinsi dalam lembaran terpisah untuk masing-masing provinsi. Pada buku ini ditampilkan lampiran informasi JKN di Provinsi Kalimantan Tengah yang terdiri dari data tahun 2019 dengan indikator (1) Distribusi hasil pengobatan, (2) Distribusi 100 penyakit kunjungan terbanyak menurut diagnosis primer, (3) Distribusi 100 penyakit kunjungan terbanyak menurut kode INA CBGs, dan (4) Distribusi 100 penyakit biaya tertinggi menurut kode INA CBGs.

Publikasi ini diharapkan dapat memenuhi kebutuhan informasi tentang penyelenggaraan JKN di tingkat nasional hingga provinsi dan kabupaten/kota. Informasi dalam buku ini menjadi rujukan obyektif dalam pemantauan, pelaksanaan evaluasi dan penilaian keberhasilan program JKN. Kami mengucapkan terima kasih kepada seluruh pihak yang telah berkontribusi dalam penyusunan Buku Statistik JKN 2015-2019 hingga dapat diterbitkan.

Jakarta, Juni 2021

Ketua Kelompok Kerja
Pengolahan dan Analisis Data JKN 2015-2019

dr. Asih Eka Putri, MPPM, MM



Daftar Isi

	Hal
Kata Pengantar	v
Daftar Isi	vii
Tabel 1 Distribusi Hasil Pengobatan RJTL Menurut Hak Kelas Perawatan	1
Tabel 2 Distribusi Hasil Pengobatan RJTL Menurut Segmen Kepesertaan	1
Tabel 3 Distribusi Hasil Pengobatan RITL Menurut Hak Kelas Perawatan	1
Tabel 4 Distribusi Hasil Pengobatan RITL Menurut Segmen	1
Tabel 5 Diagnosis Primer dengan Kunjungan Terbanyak pada Pelayanan RJTP	2
Tabel 6 Diagnosis Primer dengan Kunjungan Terbanyak pada Pelayanan RITP	5
Tabel 7 Diagnosis Primer dengan Kunjungan Terbanyak pada Pelayanan RJTL	8
Tabel 8 Diagnosis Primer dengan Kunjungan Terbanyak pada Pelayanan RITL	11
Tabel 9 Kode INA CBGs Kunjungan Terbanyak pada RJTL	14
Tabel 10 Kode INA CBGs Kunjungan Terbanyak pada RITL	18
Tabel 11 Kode INA CBGs dengan Total Biaya Klaim Tertinggi pada RJTL	22
Tabel 12 Kode INA CBGs dengan Total Biaya Klaim Tertinggi pada RITL	26



Tabel 1 Distribusi Hasil Pengobatan RJTL Menurut Hak Kelas Perawatan di Provinsi Kalimantan Tengah Tahun 2019

Hak Kelas		Meninggal	Pulang Paksa	Rujuk	Sehat	Tidak Tahu	Total
1	%	0,09	0,02	1,43	98,46	0,00	100
2	%	0,09	0,02	1,50	98,39	0,00	100
3	%	0,15	0,03	1,64	98,18	0,00	100
Seluruh Kelas	N	442	86	5.969	382.939	2	389.438
	%	0,11	0,02	1,53	98,33	0,00	100

Tabel 2 Distribusi Hasil Pengobatan RJTL Menurut Segmen di Provinsi Kalimantan Tengah Tahun 2019

Segmen		Meninggal	Pulang Paksa	Rujuk	Sehat	Tidak Tahu	Total
PBI APBN	%	0,25	0,04	2,04	97,68	0,00	100
PBI APBD	%	0,14	0,04	1,49	98,34	0,00	100
PPU	%	0,07	0,02	1,44	98,48	0,00	100
PBPU	%	0,11	0,02	1,59	98,28	0,00	100
BP	%	0,16	0,02	1,38	98,44	0,00	100
Seluruh Segmen	N	442	86	5.969	382.939	2	389.438
	%	0,11	0,02	1,53	98,33	0,00	100

Tabel 3 Distribusi Hasil Pengobatan RITL Menurut Hak Kelas Perawatan di Provinsi Kalimantan Tengah Tahun 2019

Hak Kelas		Meninggal	Pulang Paksa	Rujuk	Sehat	Tidak Tahu	Total
1	%	2,87	0,99	3,39	92,75	0,01	100
2	%	2,03	1,10	2,51	94,33	0,02	100
3	%	3,60	1,80	3,09	91,49	0,02	100
Seluruh Kelas	N	2.453	1.162	2.465	76.159	13	82.252
	%	2,98	1,41	3,00	92,59	0,02	100

Tabel 4 Distribusi Hasil Pengobatan RITL Menurut Segmen di Provinsi Kalimantan Tengah Tahun 2019

Segmen		Meninggal	Pulang Paksa	Rujuk	Sehat	Tidak Tahu	Total
PBI APBN	%	3,94	2,34	3,13	90,58	0,01	100
PBI APBD	%	3,56	1,66	3,19	91,55	0,03	100
PPU	%	1,78	1,01	2,53	94,67	0,02	100
PBPU	%	3,27	1,42	3,14	92,17	0,01	100,01
BP	%	5,97	0,95	4,81	88,25	0,01	99,98
Seluruh Segmen	N	2.453	1.162	2.465	76.159	13	82.252
	%	2,98	1,41	3,00	92,59	0,02	100

Tabel 5 Diagnosis Primer dengan Kunjungan Terbanyak pada Pelayanan RJTP Tahun 2019 di Provinsi Kalimantan Tengah

No.	Kode ICD X	Diagnosis Primer	Jumlah Kunjungan	Jumlah Peserta
1	J069	Acute upper respiratory infection, unspecified	96.220	66.442
2	I10	Essential (primary) hypertension	81.533	37.601
3	J00	Acute nasopharyngitis [common cold]	40.986	29.440
4	K30	Dyspepsia	37.438	28.957
5	M791	Myalgia	29.585	23.013
6	R509	Fever, unspecified	28.501	21.421
7	K297	Gastritis, unspecified	28.341	21.186
8	J06	Acute upper respiratory infections of multiple and unspecified sites	27.556	19.853
9	R51	Headache	23.723	19.467
10	A09	Diarrhoea and gastroenteritis of presumed infectious origin	19.642	17.306
11	E11	Non-insulin-dependent diabetes mellitus	19.220	7.457
12	Z34	Supervision of normal pregnancy	14.550	7.351
13	J029	Acute pharyngitis, unspecified	14.335	12.214
14	R05	Cough	13.367	10.598
15	R50	Fever of other and unknown origin	11.104	9.789
16	J02	Acute pharyngitis	10.242	9.076
17	I11	Hypertensive heart disease	9.531	3.894
18	M545	Low back pain	9.350	6.996
19	K040	Pulpitis	9.159	7.038
20	Z309	Contraceptive management, unspecified	9.066	5.208
21	J11	Influenza, virus not identified	8.961	7.205
22	Z00	General examination and investigation of persons without complaint and reported diagnosis	8.511	6.731
23	Z30	Contraceptive management	8.326	5.551
24	K041	Necrosis of pulp	8.163	6.025
25	J45	Asthma	7.886	4.775
26	L23	Allergic contact dermatitis	7.360	6.309
27	H10	Conjunctivitis	7.269	6.680
28	Z349	Supervision of normal pregnancy, unspecified	6.594	3.904
29	K02	Dental caries	6.447	5.376
30	A010	Typhoid fever	6.210	4.946
31	I15	Secondary hypertension	6.010	3.240
32	E119	Non-insulin-dependent diabetes mellitus without complications	5.601	2.105
33	F20	Schizophrenia	5.224	1.674
34	I500	Congestive heart failure	5.157	2.098
35	K04	Diseases of pulp and periapical tissues	4.972	3.421

No.	Kode ICD X	Diagnosis Primer	Jumlah Kunjungan	Jumlah Peserta
36	A15	Respiratory tuberculosis, bacteriologically and histologically confirmed	4.967	2.160
37	K29	Gastritis and duodenitis	4.918	4.068
38	E10	Insulin-dependent diabetes mellitus	4.729	2.054
39	K021	Caries of dentine	4.669	3.592
40	K006	Disturbances in tooth eruption	4.504	3.439
41	L20	Atopic dermatitis	4.463	3.823
42	T784	Allergy, unspecified	4.334	3.464
43	J22	Unspecified acute lower respiratory infection	4.278	3.195
44	M10	Gout	4.177	3.465
45	M069	Rheumatoid arthritis, unspecified	4.177	3.127
46	O809	Single spontaneous delivery, unspecified	3.909	2.064
47	J111	Influenza with other respiratory manifestations, virus not identified	3.819	2.935
48	Z321	Pregnancy confirmed	3.725	1.646
49	J03	Acute tonsillitis	3.530	3.168
50	E780	Pure hypercholesterolaemia	3.400	2.880
51	J459	Asthma, unspecified	3.266	1.970
52	K121	Other forms of stomatitis	3.217	1.721
53	L309	Dermatitis, unspecified	3.182	2.718
54	L02	Cutaneous abscess, furuncle and carbuncle	3.152	2.687
55	G44	Other headache syndromes	3.125	2.802
56	J039	Acute tonsillitis, unspecified	3.113	2.728
57	K291	Other acute gastritis	3.090	2.630
58	Z000	General medical examination	3.014	2.655
59	Z392	Routine postpartum follow-up	2.959	1.480
60	N94	Pain and other conditions associated with female genital organs and menstrual cycle	2.887	2.458
61	I110	Hypertensive heart disease with (congestive) heart failure	2.847	1.160
62	N390	Urinary tract infection, site not specified	2.788	2.396
63	Z36	Antenatal screening	2.767	1.426
64	Z369	Antenatal screening, unspecified	2.761	1.638
65	L50	Urticaria	2.724	2.434
66	A01	Typhoid and paratyphoid fevers	2.722	2.367
67	M13	Other arthritis	2.707	2.124
68	L239	Allergic contact dermatitis, unspecified cause	2.678	2.287
69	L30	Other dermatitis	2.666	2.315
70	A150	Tuberculosis of lung, confirmed by sputum microscopy with or without culture	2.634	1.291
71	R11	Nausea and vomiting	2.607	2.437
72	K029	Dental caries, unspecified	2.588	2.212

No.	Kode ICD X	Diagnosis Primer	Jumlah Kunjungan	Jumlah Peserta
73	J20	Acute bronchitis	2.553	2.191
74	E785	Hyperlipidaemia, unspecified	2.525	2.101
75	Z098	Follow-up examination after other treatment for other conditions	2.498	1.693
76	H521	Myopia	2.489	2.355
77	G40	Epilepsy	2.428	728
78	I119	Hypertensive heart disease without (congestive) heart failure	2.414	1.019
79	L029	Cutaneous abscess, furuncle and carbuncle, unspecified	2.385	2.049
80	H109	Conjunctivitis, unspecified	2.382	2.192
81	M199	Arthrosis, unspecified	2.366	1.787
82	I64	Stroke, not specified as haemorrhage or infarction	2.267	1.097
83	Z71	Persons encountering health services for other counselling and medical advice, not elsewhere classified	2.251	1.937
84	I159	Secondary hypertension, unspecified	2.224	1.430
85	J310	Chronic rhinitis	2.206	1.027
86	K05	Gingivitis and periodontal diseases	2.169	1.963
87	I25	Chronic ischaemic heart disease	2.135	995
88	I50	Heart failure	2.100	1.146
89	K529	Noninfective gastroenteritis and colitis, unspecified	2.100	1.915
90	Z340	Supervision of normal first pregnancy	2.074	1.184
91	Z33	Pregnant state, incidental	2.063	1.027
92	I95	Hypotension	2.056	1.678
93	J10	Influenza due to other identified influenza virus	2.042	1.482
94	M109	Gout, unspecified	2.006	1.614
95	G43	Migraine	1.979	1.777
96	Z304	Surveillance of contraceptive drugs	1.939	1.285
97	E116	Non-insulin-dependent diabetes mellitus with other specified complications	1.917	869
98	Z710	Person consulting on behalf of another person	1.837	1.550
99	E13	Other specified diabetes mellitus	1.813	621
100	H814	Vertigo of central origin	1.760	1.546
Total			824.211	569.621

Tabel 6 Diagnosis Primer dengan Kunjungan Terbanyak pada Pelayanan RITP Tahun 2019 di Provinsi Kalimantan Tengah

No.	Kode ICD X	Diagnosis Primer	Jumlah Admisi	Jumlah Peserta
1	O80	Single spontaneous delivery	2.285	2.209
2	O800	Spontaneous vertex delivery	1.729	1.684
3	O809	Single spontaneous delivery, unspecified	1.308	1.242
4	K30	Dyspepsia	944	864
5	A09	Diarrhoea and gastroenteritis of presumed infectious origin	913	890
6	R509	Fever, unspecified	615	593
7	K297	Gastritis, unspecified	476	438
8	I10	Essential (primary) hypertension	421	402
9	A010	Typhoid fever	405	393
10	R11	Nausea and vomiting	377	360
11	K291	Other acute gastritis	263	250
12	R50	Fever of other and unknown origin	213	207
13	Z370	Single live birth	192	186
14	A01	Typhoid and paratyphoid fevers	181	178
15	R104	Other and unspecified abdominal pain	170	163
16	J45	Asthma	158	137
17	E11	Non-insulin-dependent diabetes mellitus	142	126
18	A90	Dengue fever [classical dengue]	139	138
19	A91	Dengue haemorrhagic fever	129	126
20	Z34	Supervision of normal pregnancy	116	114
21	J069	Acute upper respiratory infection, unspecified	82	82
22	Z33	Pregnant state, incidental	81	79
23	O210	Mild hyperemesis gravidarum	80	66
24	R10	Abdominal and pelvic pain	75	74
25	A099	Gastroenteritis and colitis of unspecified origin	66	65
26	H814	Vertigo of central origin	65	65
27	A881	Epidemic vertigo	64	60
28	I500	Congestive heart failure	63	51
29	J459	Asthma, unspecified	63	58
30	N390	Urinary tract infection, site not specified	62	61
31	E10	Insulin-dependent diabetes mellitus	58	51
32	I64	Stroke, not specified as haemorrhage or infarction	54	53
33	K29	Gastritis and duodenitis	51	51
34	R51	Headache	50	48
35	O211	Hyperemesis gravidarum with metabolic disturbance	45	39
36	R060	Dyspnoea	44	41
37	A15	Respiratory tuberculosis, bacteriologically and histologically confirmed	41	35

No.	Kode ICD X	Diagnosis Primer	Jumlah Admisi	Jumlah Peserta
38	R560	Febrile convulsions	41	41
39	O602	Preterm labour with term delivery	40	40
40	M545	Low back pain	40	38
41	I50	Heart failure	39	32
42	K520	Gastroenteritis and colitis due to radiation	39	37
43	J40	Bronchitis, not specified as acute or chronic	38	38
44	K529	Noninfective gastroenteritis and colitis, unspecified	37	37
45	H811	Benign paroxysmal vertigo	36	34
46	K52	Other noninfective gastroenteritis and colitis	36	36
47	O60	Preterm labour and delivery	35	34
48	J06	Acute upper respiratory infections of multiple and unspecified sites	34	33
49	R53	Malaise and fatigue	30	30
50	I11	Hypertensive heart disease	30	29
51	J441	Chronic obstructive pulmonary disease with acute exacerbation, unspecified	29	27
52	J22	Unspecified acute lower respiratory infection	27	26
53	R56	Convulsions, not elsewhere classified	27	26
54	J44	Other chronic obstructive pulmonary disease	27	21
55	A150	Tuberculosis of lung, confirmed by sputum microscopy with or without culture	26	24
56	I639	Cerebral infarction, unspecified	26	26
57	R42	Dizziness and giddiness	26	25
58	R074	Chest pain, unspecified	25	24
59	J00	Acute nasopharyngitis [common cold]	24	23
60	O600	Preterm labour without delivery	24	23
61	A090	Other and unspecified gastroenteritis and colitis of infectious origin	23	23
62	R100	Acute abdomen	22	22
63	I15	Secondary hypertension	22	22
64	O069	Unspecified abortion, complete or unspecified, without complication	21	21
65	J189	Pneumonia, unspecified	21	21
66	J029	Acute pharyngitis, unspecified	21	21
67	O000	Abdominal pregnancy	21	19
68	Z37	Outcome of delivery	20	20
69	R739	Hyperglycaemia, unspecified	20	20
70	E162	Hypoglycaemia, unspecified	19	19
71	N23	Unspecified renal colic	19	17
72	Z30	Contraceptive management	19	18
73	Z369	Antenatal screening, unspecified	18	18
74	R19	Other symptoms and signs involving the digestive system and abdomen	18	18

No.	Kode ICD X	Diagnosis Primer	Jumlah Admisi	Jumlah Peserta
75	D649	Anaemia, unspecified	17	16
76	A02	Other salmonella infections	17	16
77	Z39	Postpartum care and examination	16	16
78	N40	Hyperplasia of prostate	16	15
79	K121	Other forms of stomatitis	16	16
80	K920	Haematemesis	16	15
81	K25	Gastric ulcer	16	16
82	H813	Other peripheral vertigo	16	15
83	N209	Urinary calculus, unspecified	16	15
84	O21	Excessive vomiting in pregnancy	15	14
85	J180	Bronchopneumonia, unspecified	15	15
86	R630	Anorexia	15	14
87	M791	Myalgia	15	15
88	O808	Other single spontaneous delivery	15	15
89	R042	Haemoptysis	15	15
90	J310	Chronic rhinitis	14	14
91	K921	Melaena	14	13
92	J449	Chronic obstructive pulmonary disease, unspecified	14	13
93	O601	Preterm labour with preterm delivery	14	14
94	E119	Non-insulin-dependent diabetes mellitus without complications	14	13
95	G44	Other headache syndromes	13	13
96	R55	Syncope and collapse	13	12
97	K35	Acute appendicitis	13	12
98	R500	Fever with chills	13	13
99	K219	Gastro-oesophageal reflux disease without oesophagitis	13	12
100	N39	Other disorders of urinary system	12	12
Total			13.623	13.031

Tabel 7 Diagnosis Primer dengan Kunjungan Terbanyak pada Pelayanan RJTL Tahun 2019 di Provinsi Kalimantan Tengah

No.	Kode ICD X	Diagnosis Primer	Jumlah Kunjungan	Jumlah Peserta
1	Z098	Follow-up examination after other treatment for other conditions	124.251	36.414
2	Z760	Issue of repeat prescription	45.188	13.383
3	Z491	Extracorporeal dialysis	14.358	456
4	Z501	Other physical therapy	11.493	1.474
5	Z099	Follow-up examination after unspecified treatment for other conditions	10.077	3.821
6	Z480	Attention to surgical dressings and sutures	8.910	4.971
7	Z093	Follow-up examination after psychotherapy	6.164	1.014
8	Z012	Dental examination	5.733	2.584
9	K30	Dyspepsia	4.620	4.163
10	K041	Necrosis of pulp	4.544	3.014
11	J459	Asthma, unspecified	4.146	2.871
12	Z349	Supervision of normal pregnancy, unspecified	4.145	3.038
13	Z348	Supervision of other normal pregnancy	4.115	2.925
14	Z090	Follow-up examination after surgery for other conditions	4.040	2.998
15	Z488	Other specified surgical follow-up care	3.798	2.396
16	R509	Fever, unspecified	3.413	3.162
17	Z992	Dependence on renal dialysis	2.955	93
18	Z038	Observation for other suspected diseases and conditions	2.738	2.492
19	Z507	Occupational therapy and vocational rehabilitation, not elsewhere classified	2.692	209
20	K040	Pulpitis	2.646	2.095
21	I10	Essential (primary) hypertension	2.460	2.228
22	Z719	Counselling, unspecified	2.320	850
23	H521	Myopia	2.244	2.181
24	Z010	Examination of eyes and vision	2.233	1.413
25	R104	Other and unspecified abdominal pain	2.184	2.075
26	H524	Presbyopia	1.672	1.638
27	A099	Gastroenteritis and colitis of unspecified origin	1.638	1.585
28	R11	Nausea and vomiting	1.596	1.532
29	Z392	Routine postpartum follow-up	1.593	1.451
30	E119	Non-insulin-dependent diabetes mellitus without complications	1.570	1.270
31	D561	Beta thalassaemia	1.567	145
32	Z759	Unspecified problem related to medical facilities and other health care	1.522	420
33	Z961	Presence of intraocular lens	1.313	482
34	M545	Low back pain	1.238	1.011
35	I500	Congestive heart failure	1.171	826

No.	Kode ICD X	Diagnosis Primer	Jumlah Kunjungan	Jumlah Peserta
36	J069	Acute upper respiratory infection, unspecified	1.071	998
37	R074	Chest pain, unspecified	926	880
38	T141	Open wound of unspecified body region	889	874
39	N390	Urinary tract infection, site not specified	888	850
40	A090	Other and unspecified gastroenteritis and colitis of infectious origin	877	833
41	Z340	Supervision of normal first pregnancy	854	672
42	H251	Senile nuclear cataract	836	704
43	R51	Headache	799	738
44	Z870	Personal history of diseases of the respiratory system	778	320
45	N40	Hyperplasia of prostate	745	515
46	J068	Other acute upper respiratory infections of multiple sites	735	700
47	J00	Acute nasopharyngitis [common cold]	728	682
48	K021	Caries of dentine	720	642
49	H811	Benign paroxysmal verti	711	656
50	H110	Pterygium	704	619
51	Z011	Examination of ears and hearing	695	448
52	Z030	Observation for suspected tuberculosis	685	605
53	Z717	Human immunodeficiency virus [HIV] counselling	681	135
54	H612	Impacted cerumen	673	637
55	Z097	Follow-up examination after combined treatment for other conditions	671	607
56	H269	Cataract, unspecified	669	582
57	J029	Acute pharyngitis, unspecified	664	635
58	J449	Chronic obstructive pulmonary disease, unspecified	660	521
59	K006	Disturbances in tooth eruption	657	552
60	K219	Gastro-oesophageal reflux disease without oesophagitis	636	599
61	H520	Hypermetropia	633	619
62	A150	Tuberculosis of lung, confirmed by sputum microscopy with or without culture	617	449
63	Z352	Supervision of pregnancy with other poor reproductive or obstetric history	612	437
64	Z505	Speech therapy	604	97
65	Z031	Observation for suspected malignant neoplasm	596	491
66	K083	Retained dental root	589	467
67	I110	Hypertensive heart disease with (congestive) heart failure	584	467
68	H109	Conjunctivitis, unspecified	577	524
69	H522	Astigmatism	577	553
70	I119	Hypertensive heart disease without (congestive) heart failure	574	505
71	Z390	Care and examination immediately after delivery	572	371
72	J40	Bronchitis, not specified as acute or chronic	552	523

No.	Kode ICD X	Diagnosis Primer	Jumlah Kunjungan	Jumlah Peserta
73	Z470	Follow-up care involving removal of fracture plate and other internal fixation device	537	188
74	H531	Subjective visual disturbances	522	503
75	E118	Non-insulin-dependent diabetes mellitus with unspecified complications	516	269
76	R42	Dizziness and giddiness	508	472
77	Z094	Follow-up examination after treatment of fracture	507	301
78	R33	Retention of urine	499	351
79	I251	Atherosclerotic heart disease	474	291
80	E059	Thyrotoxicosis, unspecified	473	324
81	K011	Impacted teeth	460	414
82	H259	Senile cataract, unspecified	459	394
83	Z369	Antenatal screening, unspecified	456	285
84	J209	Acute bronchitis, unspecified	450	424
85	Z866	Personal history of diseases of the nervous system and sense organs	435	223
86	G409	Epilepsy, unspecified	432	280
87	A162	Tuberculosis of lung, without mention of bacteriological or histological confirmation	419	352
88	K409	Unilateral or unspecified inguinal hernia, without obstruction or gangrene	418	387
89	K028	Other dental caries	399	334
90	N185	Chronic kidney disease, stage 5	382	245
91	I64	Stroke, not specified as haemorrhage or infarction	366	342
92	Z875	Personal history of complications of pregnancy, childbirth and the puerperium	365	316
93	N200	Calculus of kidney	357	320
94	K047	Periapical abscess without sinus	354	328
95	K053	Chronic periodontitis	348	332
96	Z871	Personal history of diseases of the digestive system	345	249
97	D487	Neoplasm of uncertain or unknown behavior of other specified sites	343	325
98	R05	Cough	339	319
99	J189	Pneumonia, unspecified	337	321
100	H609	Otitis externa, unspecified	336	309
Total			334.222	143.385

Tabel 8 Diagnosis Primer dengan Kunjungan Terbanyak pada Pelayanan RITL Tahun 2019 di Provinsi Kalimantan Tengah

No.	Kode ICD X	Diagnosis Primer	Jumlah Admisi	Jumlah Peserta
1	K30	Dyspepsia	2.839	2.669
2	A099	Gastroenteritis and colitis of unspecified origin	2.437	2.347
3	A91	Dengue haemorrhagic fever	1.578	1.564
4	P034	Fetus and newborn affected by caesarean delivery	1.518	1.518
5	A090	Other and unspecified gastroenteritis and colitis of infectious origin	1.372	1.316
6	J189	Pneumonia, unspecified	1.278	1.208
7	I64	Stroke, not specified as haemorrhage or infarction	1.192	1.120
8	I500	Congestive heart failure	1.160	943
9	A90	Dengue fever [classical dengue]	1.078	1.076
10	D649	Anaemia, unspecified	1.049	897
11	A010	Typhoid fever	1.028	1.014
12	O809	Single spontaneous delivery, unspecified	939	934
13	I10	Essential (primary) hypertension	913	864
14	N390	Urinary tract infection, site not specified	853	831
15	N185	Chronic kidney disease, stage 5	790	477
16	I120	Hypertensive renal disease with renal failure	782	435
17	O342	Maternal care due to uterine scar from previous surgery	716	715
18	O800	Spontaneous vertex delivery	706	705
19	J459	Asthma, unspecified	698	586
20	J180	Bronchopneumonia, unspecified	680	647
21	E115	Non-insulin-dependent diabetes mellitus with peripheral circulatory complications	661	573
22	I639	Cerebral infarction, unspecified	646	620
23	O630	Prolonged first stage (of labour)	623	623
24	P071	Other low birth weight	614	601
25	Z038	Observation for other suspected diseases and conditions	608	588
26	O141	Severe pre-eclampsia	605	582
27	I110	Hypertensive heart disease with (congestive) heart failure	603	530
28	E119	Non-insulin-dependent diabetes mellitus without complications	573	530
29	R104	Other and unspecified abdominal pain	571	559
30	P211	Mild and moderate birth asphyxia	571	570
31	O210	Mild hyperemesis gravidarum	564	464
32	J440	Chronic obstructive pulmonary disease with acute lower respiratory infection	563	465
33	O410	Oligohydramnios	552	551
34	O420	Premature rupture of membranes, onset of labour within 24 hours	548	546
35	Z511	Chemotherapy session for neoplasm	526	133
36	J029	Acute pharyngitis, unspecified	516	505

No.	Kode ICD X	Diagnosis Primer	Jumlah Admisi	Jumlah Peserta
37	K409	Unilateral or unspecified inguinal hernia, without obstruction or gangrene	497	485
38	O808	Other single spontaneous delivery	466	466
39	I119	Hypertensive heart disease without (congestive) heart failure	458	433
40	R560	Febrile convulsions	450	414
41	A150	Tuberculosis of lung, confirmed by sputum microscopy with or without culture	446	417
42	J441	Chronic obstructive pulmonary disease with acute exacerbation, unspecified	433	373
43	H814	Verti of central origin	425	411
44	O064	Unspecified abortion, incomplete, without complication	421	420
45	P599	Neonatal jaundice, unspecified	418	412
46	I638	Other cerebral infarction	414	388
47	O631	Prolonged second stage (of labour)	392	390
48	J069	Acute upper respiratory infection, unspecified	383	376
49	O421	Premature rupture of membranes, onset of labour after 24 hours	363	361
50	A499	Bacterial infection, unspecified	359	353
51	B349	Viral infection, unspecified	345	342
52	O020	Blighted ovum and nonhydatidiform mole	345	342
53	J209	Acute bronchitis, unspecified	342	328
54	K219	Gastro-oesophageal reflux disease without oesophagitis	328	317
55	E86	Volume depletion	313	302
56	A162	Tuberculosis of lung, without mention of bacteriological or histological confirmation	307	288
57	A419	Septicaemia, unspecified	306	301
58	J00	Acute nasopharyngitis [common cold]	306	297
59	O321	Maternal care for breech presentation	302	301
60	D487	Neoplasm of uncertain or unknown behavior of other specified sites	299	298
61	I132	Hypertensive heart and renal disease with both (congestive) heart failure and renal failure	299	208
62	O839	Assisted single delivery, unspecified	296	296
63	K921	Melaena	291	274
64	K358	Acute appendicitis, other and unspecified	290	282
65	P369	Bacterial sepsis of newborn, unspecified	289	286
66	O821	Delivery by emergency caesarean section	282	282
67	J068	Other acute upper respiratory infections of multiple sites	275	268
68	I209	Angina pectoris, unspecified	274	258
69	N40	Hyperplasia of prostate	267	251
70	O339	Maternal care for disproportion, unspecified	267	267
71	A160	Tuberculosis of lung, bacteriologically and histologically negative	259	236

No.	Kode ICD X	Diagnosis Primer	Jumlah Admisi	Jumlah Peserta
72	E114	Non-insulin-dependent diabetes mellitus with neurological complications	257	237
73	D561	Beta thalassaemia	252	68
74	K352	Acute appendicitis with generalized peritonitis	251	250
75	J46	Status asthmaticus	250	224
76	O689	Labour and delivery complicated by fetal stress, unspecified	243	242
77	I200	Unstable angina	240	231
78	R11	Nausea and vomiting	232	228
79	Z470	Follow-up care involving removal of fracture plate and other internal fixation device	232	230
80	B909	Sequelae of respiratory and unspecified tuberculosis	230	191
81	I210	Acute transmural myocardial infarction of anterior wall	227	214
82	O364	Maternal care for intrauterine death	227	227
83	O48	Prolonged pregnancy	220	220
84	E117	Non-insulin-dependent diabetes mellitus with multiple complications	218	201
85	L024	Cutaneous abscess, furuncle and carbuncle of limb	217	209
86	J449	Chronic obstructive pulmonary disease, unspecified	213	176
87	H811	Benign paroxysmal verti	210	201
88	O470	False labour before 37 completed weeks of gestation	210	199
89	K746	Other and unspecified cirrhosis of liver	208	162
90	O720	Third-stage haemorrhage	207	207
91	N200	Calculus of kidney	203	185
92	O441	Placenta praevia with haemorrhage	202	177
93	J90	Pleural effusion, not elsewhere classified	200	179
94	O13	Gestational [pregnancy-induced] hypertension without significant proteinuria	199	195
95	E876	Hypokalaemia	194	156
96	I214	Acute subendocardial myocardial infarction	192	188
97	P399	Infection specific to the perinatal period, unspecified	191	189
98	K920	Haematemesis	190	181
99	O429	Premature rupture of membranes, unspecified	189	189
100	O200	Threatened abortion	182	173
Total			51.443	47.758

Tabel 9 Kode INA CBGs Kunjungan Terbanyak pada RJTL Tahun 2019 di Provinsi Kalimantan Tengah

No.	Kode INA CBGs	Nama INA CBGs	Jumlah Kunjungan	Jumlah Peserta	Total Biaya Klaim	Rata-Rata Biaya Per Kunjungan
1	Q-5-44-0	Penyakit Kronis Kecil Lain-Lain	158.103	58.636	31.468.547.300	199.038
2	Q-5-13-0	Medical Check-Up	32.502	10.099	3.411.520.000	104.963
3	N-3-15-0	Prosedur Dialisis	20.384	540	17.808.463.600	873.649
4	Q-5-42-0	Penyakit Akut Kecil Lain-Lain	17.559	15.336	3.291.068.500	187.429
5	U-3-16-0	Prosedur Pada Gigi	17.295	7.906	5.021.687.600	290.355
6	Z-3-27-0	Perawatan Luka	16.592	10.186	3.229.368.400	194.634
7	Q-5-18-0	Konsultasi Atau Pemeriksaan Lain-Lain	15.697	7.923	2.183.124.600	139.079
8	Z-3-12-0	Prosedur Rehabilitasi	13.720	1.725	2.138.689.600	155.881
9	M-3-16-0	Prosedur Therapi Fisik Dan Prosedur Kecil Muskuloskeletal	12.912	2.114	1.439.493.700	111.485
10	Z-3-25-0	Prosedur Ultrasound Ginekologik	12.821	8.713	3.954.704.300	308.455
11	J-3-13-0	Prosedur Terapi Saluran Pernafasan	8.539	5.739	2.710.397.300	317.414
12	Z-3-23-0	Prosedur Ultrasound Lain-Lain	6.348	5.582	3.599.662.700	567.055
13	K-5-18-0	Other Digestive System Disorders	5.553	4.983	1.396.626.800	251.509
14	Q-5-25-0	Gastrointestinal Akut	4.502	4.134	656.752.100	145.880
15	U-3-13-0	Prosedur Diagnostik Lain-Lain Pada Telinga, Hidung, Mulut Dan Tenggorokan	3.861	2.273	1.246.700.900	322.896
16	Q-5-43-0	Penyakit Kronis Besar Lain-Lain	3.739	2.708	1.003.055.100	268.268
17	L-3-12-0	Prosedur Kecil Pada Kulit	3.452	1.788	731.509.100	211.909
18	Q-5-12-0	Gigi	3.376	2.921	710.419.200	210.432
19	U-3-15-0	Prosedur Lain-Lain Pada Telinga, Hidung, Mulut Dan Tenggorokan	3.192	2.241	825.763.500	258.698
20	H-3-12-0	Prosedur Lain-Lain Pada Mata	2.753	2.017	601.708.400	218.565
21	F-5-14-0	Psikoterapi Individu Dewasa Bukan Akut	2.211	1.219	443.422.400	200.553
22	Q-5-41-0	Penyakit Akut Besar Lain-Lain	2.067	1.983	615.489.900	297.770
23	J-3-16-0	Prosedur Uji Fungsi Paru	2.062	699	921.632.500	446.960
24	Q-5-29-0	Gagal Jantung Kongestif Dan Kondisi Jantung Lain-Lain	1.236	916	654.040.400	529.159
25	N-3-14-0	Prosedur Kecil Endoskopi Pada Saluran Kemih	1.145	726	397.254.700	346.947
26	D-3-10-0	Prosedur Transfusi & Terapi Sumsum Tulang	1.123	147	1.099.176.300	978.786
27	Q-5-38-0	Paru Akut	930	845	234.170.200	251.796
28	H-2-36-0	Prosedur Operasi Katarak	912	773	6.152.588.400	6.746.259

No.	Kode INA CBGs	Nama INA CBGs	Jumlah Kunjungan	Jumlah Peserta	Total Biaya Klaim	Rata-Rata Biaya Per Kunjungan
29	Q-5-26-0	Bronkial Akut	885	844	175.866.500	198.719
30	Q-5-32-0	Saluran Kemih Akut	867	745	222.835.200	257.019
31	Q-5-40-0	Infeksi Saluran Kemih Akut	835	801	108.737.400	130.224
32	Q-5-31-0	Fraktur	635	576	86.895.200	136.843
33	I-3-13-0	Prosedur Ekokardiografi	543	512	181.677.400	334.581
34	Z-3-26-0	Prosedur Besar Radiografi	516	497	374.875.200	726.502
35	Q-5-27-0	Sistem Persarafan Pusat Akut	512	483	74.071.300	144.671
36	M-3-11-0	Prosedur Diagnostik Dan Terapeutik Muskuloskeletal	494	377	206.144.000	417.296
37	F-5-10-0	Pelayanan Kesehatan Mental Ekstensif	489	120	178.214.400	364.447
38	G-5-17-0	Other Cranial Peripheral Nerve Diseases	489	453	123.567.300	252.694
39	Q-5-23-0	Pemeriksaan Antepartum	476	437	61.587.000	129.384
40	L-2-42-0	Prosedur Lain-Lain Pada Kulit Dan Jaringan Bawah Kulit	434	423	128.661.900	296.456
41	K-3-16-0	Prosedur Lain-Lain Pada Gastrointestinal	433	388	194.814.500	449.918
42	Z-3-18-0	Ct-Scan Kepala	433	422	422.792.800	976.427
43	U-3-14-0	Prosedur Tes Fungsi Pada Telinga, Hidung, Mulut Dan Tenggorokan	401	353	114.941.800	286.638
44	Q-5-14-0	Rongent (Plain Film)	359	350	40.524.200	112.881
45	Z-3-19-0	Ct Scan Lain-Lain	346	337	387.940.300	1.121.215
46	Q-5-24-0	Pemeriksaan Postpartum	319	299	29.011.900	90.946
47	F-5-11-0	Terapi Kelompok	286	36	98.098.000	343.000
48	Q-5-36-0	Kekacauan Metabolik Akut	221	216	82.064.700	371.333
49	Q-5-39-0	Kecelakaan Besar Pada Jaringan Lunak	203	200	27.118.400	133.588
50	H-2-22-0	Prosedur Sedang Pada Mata	199	195	209.819.900	1.054.371
51	L-3-11-0	Prosedur Besar Pada Kulit	186	150	65.117.200	350.092
52	Q-5-33-0	Hematologi Akut	181	167	30.167.000	166.669
53	J-3-15-0	Prosedur Bronkoskopi	171	114	66.868.100	391.042
54	K-3-11-0	Prosedur Kecil Pada Anus & Rektum	162	132	66.160.800	408.400
55	Z-3-22-0	Imaging Kontras Lain-Lain	154	145	83.102.400	539.626
56	U-3-10-0	Prosedur Sedang Lain-Lain Pada Telinga, Hidung, Mulut Dan Tenggorokan	151	102	50.180.800	332.323
57	F-5-16-0	Psikoterapi Individu Pada Kanak-Kanak Masalah Kesehatan Mental	149	116	40.212.200	269.881

No.	Kode INA CBGs	Nama INA CBGs	Jumlah Kunjungan	Jumlah Peserta	Total Biaya Klaim	Rata-Rata Biaya Per Kunjungan
58	K-3-10-0	Prosedur Kecil Lain-Lain Pada Gastrointestinal	146	130	36.076.400	247.099
59	H-3-11-0	Prosedur Kecil Pada Ekstraokuler	144	131	37.558.000	260.819
60	U-3-11-0	Prosedur Kecil Lain-Lain Pada Telinga, Hidung, Mulut Dan Tenggorokan	141	100	44.149.600	313.118
61	G-3-11-0	Prosedur Injeksi Pada Saraf Perifer	136	81	44.788.700	329.329
62	Q-5-34-0	Infeksi Virus Hiv	135	90	32.560.300	241.187
63	I-3-14-0	Prosedur Stress Testing	133	133	38.918.100	292.617
64	M-3-15-0	Prosedur Aplikasi Casts Dan Splints	122	101	34.750.500	284.840
65	U-2-32-0	Prosedur Kecil Pada Mulut Dan Lidah	120	78	31.444.800	262.040
66	Q-5-30-0	Infark Miokard Akut Dan Aritmia	120	108	74.232.500	618.604
67	H-3-13-0	Prosedur Diagnostik & Imaging Pada Mata	120	113	29.361.600	244.680
68	Q-5-28-0	Kecederaan Sistem Persarafan Pusat	118	116	22.321.900	189.169
69	L-3-10-0	Prosedur Kecil Lain-Lain Pada Payudara	108	74	38.807.800	359.331
70	Q-5-37-0	Cardiac Arrest, Respiratory Arrest & Shock	99	99	26.550.400	268.186
71	W-2-34-0	Prosedur Ginekologi Lain-Lain	88	80	27.452.400	311.959
72	I-2-23-0	Prosedur Kecil Pada Pembuluh Darah	82	80	37.673.000	459.427
73	M-3-13-0	Prosedur Reduksi Fraktur Tertutup	75	69	27.722.400	369.632
74	H-2-23-0	Prosedur Kecil Pada Mata	71	66	37.972.500	534.824
75	P-9-17-0	Neonatal, Bbl Group-5	71	70	21.459.500	302.246
76	F-5-13-0	Psikoterapi Individu Dewasa Akut	70	61	31.867.400	455.249
77	M-3-10-0	Prosedur Manipulative Osteopathic	65	24	4.875.000	75.000
78	Q-5-19-0	Kontak Pelayanan Kesehatan Lain-Lain	65	61	7.756.900	119.337
79	Q-5-22-0	Persalinan Yang Sukar (False Labor)	63	62	6.732.300	106.862
80	J-3-12-0	Prosedur Thoracentesis	52	34	18.408.900	354.017
81	Q-5-21-0	Aborsi	51	50	9.341.000	183.157
82	F-5-15-0	Pengobatan Individu Keterbelakangan Mental	51	33	12.088.500	237.029

No.	Kode INA CBGs	Nama INA CBGs	Jumlah Kunjungan	Jumlah Peserta	Total Biaya Klaim	Rata-Rata Biaya Per Kunjungan
83	D-2-22-0	Prosedur Kecil Pada Nodul Limpa Dan Tymus	48	46	14.942.400	311.300
84	N-2-12-0	Prosedur Membuat Baru, Merevisi Dan Memindahkan Alat Dialisis	45	29	113.624.300	2.524.984
85	E-3-10-0	Prosedur Diagnostik Pada Kelenjar Endokrin	43	42	13.235.400	307.800
86	W-3-12-0	Prosedur Kecil Ginekologi	43	24	12.198.900	283.695
87	Q-5-35-0	Infeksi Akut	38	37	16.442.200	432.689
88	I-3-15-0	Prosedur Pengawasan Fungsi Kardiovaskular	36	36	11.534.500	320.403
89	Q-5-20-0	Aborsi Mengancam	33	30	5.472.900	165.845
90	U-3-12-0	Prosedur Kauterisasi & Packing Pada Rongga Hidung	31	28	4.548.100	146.713
91	M-2-52-0	Prosedur Kecil Pada Jaringan Lunak	31	30	13.622.900	439.448
92	Z-3-24-0	Prosedur Ultrasound Pembuluh Darah	23	22	16.325.300	709.796
93	Z-3-20-0	Imaging Kontras Saluran Urinari	23	23	12.938.900	562.561
94	M-2-84-0	Prosedur Kecil Pada Tangan & Pergelangan Tangan	22	21	7.131.200	324.145
95	H-2-21-0	Prosedur Besar Pada Mata	22	22	59.307.600	2.695.800
96	J-3-17-0	Prosedur Lain-Lain Pada Sistem Saluran Pernafasan	20	20	5.256.400	262.820
97	P-9-13-0	Neonatal, Bbl Group-4	18	18	5.485.000	304.722
98	M-2-51-0	Prosedur Besar Pada Jaringan Lunak	16	12	8.617.600	538.600
99	N-3-10-0	Prosedur Pada Ginjal Dan Ureter	14	14	4.452.900	318.064
100	U-2-25-0	Prosedur Pada Telinga Tengah	14	12	4.607.500	329.107
Total			389.081	177.372	102.943.719.700	264.582

Tabel 10 Kode INA CBGs Kunjungan Terbanyak pada RITL Tahun 2019 di Provinsi Kalimantan Tengah

No.	Kode INA CBGs	Nama INA CBGs	Jumlah Admisi	Jumlah Peserta	Total Biaya Klaim	Rata-Rata Biaya Per Admisi
1	K-4-17-I	Nyeri Abdomen & Gastroenteritis Lain-Lain (Ringan)	4.188	4.030	7.283.867.000	1.739.223
2	O-6-10-I	Operasi Pembedahan Caesar Ringan	4.043	4.042	22.836.373.600	5.648.373
3	O-6-13-I	Persalinan Vaginal Ringan	3.606	3.600	6.550.849.500	1.816.653
4	K-4-18-I	Diagnosis Sistem Pencernaan Lain-Lain (Ringan)	3.168	2.999	4.751.548.300	1.499.857
5	A-4-13-I	Infeksi Non Bakteri Ringan	2.858	2.837	5.737.694.100	2.007.591
6	P-8-17-I	Neonatal, Bbl Group-5 Tanpa Prosedur Mayor Ringan	2.017	2.000	8.278.684.700	4.104.454
7	J-4-16-I	Simple Pneumonia & Whooping Cough Ringan	1.532	1.449	6.167.476.500	4.025.768
8	U-4-13-I	Peradangan Epiglottis, Telinga Tengah, Ispa Dan Laringotrakeitis Ringan	1.517	1.466	3.501.422.600	2.308.123
9	W-4-16-I	Gangguan Antepartum Ringan	1.363	1.198	3.200.295.100	2.347.979
10	A-4-14-I	Penyakit Infeksi Bakteri Dan Parasit Lain-Lain Ringan	1.347	1.323	3.440.260.600	2.554.017
11	O-6-13-II	Persalinan Vaginal Sedang	1.216	1.216	2.590.873.500	2.130.653
12	I-4-12-I	Kegagalan Jantung Ringan	1.204	987	4.210.035.000	3.496.707
13	D-4-13-I	Gangguan Sel Darah Merah Selain Krisis Anemia Sel Sickie Ringan	1.177	828	3.586.719.900	3.047.341
14	I-4-17-I	Hipertensi Ringan	1.135	1.066	2.410.918.300	2.124.157
15	L-1-40-I	Prosedur Pada Kulit, Jaringan Bawah Kulit Dan Payudara Ringan	1.043	1.034	4.813.866.100	4.615.404
16	O-6-10-II	Operasi Pembedahan Caesar Sedang	1.033	1.033	6.114.101.200	5.918.781
17	N-4-10-II	Tumor Ginjal & Saluran Urin & Gagal Ginjal Sedang	1.001	588	4.347.267.600	4.342.925
18	W-1-11-I	Prosedur Dilatasi, Kuret, Intrauterin & Servik Ringan	982	973	2.221.163.700	2.261.877
19	J-4-17-I	Penyakit Paru Obstruktif Kronis Ringan	875	698	2.954.904.900	3.377.034
20	E-4-10-I	Penyakit Kencing Manis & Gangguan Nutrisi/ Metabolik Ringan	844	784	3.402.003.900	4.030.810
21	I-4-12-II	Kegagalan Jantung Sedang	831	708	3.375.290.600	4.061.722
22	K-4-18-II	Diagnosis Sistem Pencernaan Lain-Lain (Sedang)	829	773	1.987.671.800	2.397.674
23	M-1-50-I	Prosedur Jaringan Lunak Ringan	824	821	4.362.578.100	5.294.391
24	J-4-18-I	Asthma & Bronkiolitis Ringan	818	689	2.058.704.300	2.516.753
25	N-4-12-I	Infeksi Ginjal dan Saluran Urin Ringan	813	793	2.127.417.000	2.616.749
26	Z-4-12-I	Faktor-Faktor Yang Mempengaruhi Status Kesehatan Lain-Lain (Ringan)	795	768	1.208.208.600	1.519.759

No.	Kode INA CBGs	Nama INA CBGs	Jumlah Admisi	Jumlah Peserta	Total Biaya Klaim	Rata-Rata Biaya Per Admisi
27	G-4-15-I	Kecelakaan Pembuluh Darah Otak Non Spesifik & Penyumbatan Pre-Cerebral Tanpa Infark Ringan	765	725	3.008.886.600	3.933.185
28	J-4-15-I	Peradangan Dan Infeksi Pernafasan Ringan	763	698	3.484.115.700	4.566.338
29	U-4-11-I	Dysequilibrium Ringan	745	716	1.227.609.200	1.647.798
30	J-4-21-I	Gejala, Tanda Dan Diagnosis Sistem Pernafasan Lain-Lain (Ringan)	690	671	2.191.837.600	3.176.576
31	P-8-08-I	Neonatal, Berat Badan Lahir Group-5 Dengan Sindroma Distres Pernafasan Ringan	634	633	2.815.977.600	4.441.605
32	K-1-14-I	Prosedur Hernia Inguinal Dan Femoral Ringan	620	614	3.529.623.800	5.692.942
33	G-4-22-I	Serangan Kejang Ringan	610	549	1.828.458.900	2.997.474
34	G-4-14-I	Kecelakaan Pembuluh Darah Otak Dengan Infark Ringan	553	536	3.163.014.000	5.719.736
35	B-4-13-I	Gangguan Hati Selain Tumor, Sirosis Atau Hepatitis Alkoholik Ringan	552	513	2.257.127.400	4.088.999
36	P-8-13-I	Neonatal, Bbl Group-4 Tanpa Prosedur Mayor Ringan	536	528	3.181.689.500	5.935.988
37	J-4-15-II	Peradangan Dan Infeksi Pernafasan Sedang	522	486	2.826.111.500	5.414.007
38	C-4-13-I	Kemoterapi Ringan	497	122	1.140.802.000	2.295.376
39	E-4-11-I	Hipovolemia & Gangguan Elektrolit Ringan	469	433	1.277.234.900	2.723.315
40	I-4-15-I	Gangguan Pembuluh Darah Perifer Lain-Lain (Ringan)	452	414	2.319.658.200	5.131.987
41	N-4-13-I	Batu Urin Ringan	445	429	1.714.475.600	3.852.754
42	E-4-10-II	Penyakit Kencing Manis & Gangguan Nutrisi/ Metabolik Sedang	427	396	2.373.502.200	5.558.553
43	J-4-16-II	Simple Pneumonia & Whooping Cough Sedang	426	408	2.382.916.400	5.593.700
44	M-4-17-I	Masalah Bagian Punggung/ Pinggang Belakang Ringan	422	394	1.538.458.100	3.645.635
45	N-4-10-I	Tumor Ginjal & Saluran Urin & Gagal Ginjal Ringan	419	331	1.425.283.200	3.401.631
46	K-4-17-II	Nyeri Abdomen & Gastroenteritis Lain-Lain (Sedang)	415	402	963.624.400	2.321.987
47	L-1-50-I	Prosedur Pada Payudara Ringan	414	392	2.857.162.200	6.901.358
48	P-8-16-I	Neonatal, Bbl Group-5 Dengan Kongenital/Infeksi Perinatal Ringan	402	401	941.832.300	2.342.866
49	D-4-13-II	Gangguan Sel Darah Merah Selain Krisis Anemia Sel Sickle Sedang	390	351	1.640.123.300	4.205.444

No.	Kode INA CBGs	Nama INA CBGs	Jumlah Admisi	Jumlah Peserta	Total Biaya Klaim	Rata-Rata Biaya Per Admisi
50	I-4-12-III	Kegagalan Jantung Berat	377	345	1.936.526.400	5.136.675
51	G-4-14-II	Kecelakaan Pembuluh Darah Otak Dengan Infark Sedang	372	358	2.994.929.200	8.050.885
52	L-4-12-I	Peradangan Kulit/Cellulitis Ringan	372	365	613.710.900	1.649.760
53	W-1-10-I	Prosedur Aborsi Ringan	369	365	716.873.200	1.942.746
54	I-4-20-I	Angina Pectoris dan Nyeri Dada Ringan	354	332	1.496.993.400	4.228.795
55	O-6-12-I	Persalinan Vaginal Dengan Prosedur Selain Sterilisasi &/ Dilatasi &Kuret Ringan	348	348	725.197.100	2.083.900
56	I-4-10-I	Infark Myokard Akut Ringan	341	329	1.389.872.600	4.075.873
57	K-1-13-I	Prosedur Appendik Ringan	326	326	1.298.483.100	3.983.077
58	G-4-15-II	Kecelakaan Pembuluh Darah Otak Non Spesifik & Penyumbatan Pre-Cerebral Tanpa Infark Sedang	322	318	1.573.204.900	4.885.730
59	U-4-14-I	Penyakit Mulut Dan Gigi Ringan	319	314	1.174.945.000	3.683.213
60	W-4-15-I	Persalinan False Labor Ringan	318	298	549.453.100	1.727.840
61	K-4-12-I	Gangguan Esofagus Ringan	309	300	838.897.200	2.714.878
62	M-1-80-I	Prosedur Anggota Tubuh Atas Ringan	295	289	2.514.879.031	8.525.014
63	F-4-10-I	Schizofrenia Ringan	294	276	1.005.602.900	3.420.418
64	G-4-23-I	Migren Dan Sakit Kepala Lain (Ringan)	289	280	743.846.100	2.573.862
65	N-4-10-III	Tumor Ginjal & Saluran Urin & Gagal Ginjal Berat	285	212	1.873.553.100	6.573.871
66	W-4-17-I	Gangguan Postpartum Ringan	269	263	442.917.500	1.646.533
67	K-1-40-I	Prosedur Sistem Pencernaan Lain-Lain (Ringan)	268	261	2.021.960.500	7.544.629
68	O-6-12-II	Persalinan Vaginal Dengan Prosedur Selain Sterilisasi &/ Dilatasi & Kuret Sedang	264	264	648.982.000	2.458.265
69	B-4-13-II	Gangguan Hati Selain Tumor, Sirosis atau Hepatitis Alkoholik Sedang	263	230	1.256.969.700	4.779.352
70	I-4-17-II	Hipertensi Sedang	258	248	642.758.000	2.491.310
71	M-4-12-I	Fraktur/Dislokasi Selain Femur Dan Pelvis Ringan	257	250	763.253.200	2.969.857
72	W-1-20-I	Prosedur Pada Rahim & Adneksa Ringan	249	249	2.117.827.500	8.505.331
73	K-1-50-I	Prosedur Anal Ringan	247	240	1.516.373.100	6.139.162
74	A-4-13-II	Infeksi Non Bakteri Sedang	246	246	697.358.700	2.834.791
75	K-1-11-I	Adhesiolisis Peritoneal Ringan	245	245	2.106.405.100	8.597.572
76	P-8-08-II	Neonatal, Berat Badan Lahir Group-5 Dengan Sindroma Distres Pernafasan Sedang	243	243	1.554.603.900	6.397.547
77	L-4-14-I	Gangguan Pada Kulit & Payudara Lain-Lain (Ringan)	230	222	660.383.900	2.871.234

No.	Kode INA CBGs	Nama INA CBGs	Jumlah Admisi	Jumlah Peserta	Total Biaya Klaim	Rata-Rata Biaya Per Admisi
78	A-4-14-II	Penyakit Infeksi Bakteri Dan Parasit Lain-Lain Sedang	230	226	701.301.900	3.049.139
79	G-4-26-I	Gangguan-Penyakit Sistem Pernafasan Lain-Lain (Ringan)	230	207	842.270.100	3.662.044
80	W-4-12-I	Gangguan Menstruasi & Sistem Reproduksi Wanita Lain-Lain (Ringan)	226	206	714.613.000	3.162.004
81	U-1-15-I	Prosedur Tonsil & Adenoid Ringan	220	219	1.019.416.300	4.633.710
82	J-4-17-II	Penyakit Paru Obstruktif Kronis Sedang	218	197	942.497.000	4.323.381
83	G-4-13-I	Perdarahan Intra Kranial Bukan Traumatik Ringan	213	196	702.048.900	3.296.004
84	A-4-10-II	Septikemia Sedang	213	209	1.022.943.400	4.802.551
85	M-1-40-I	Eksisi Lokal Dan Pengangkatan Alat Fiksasi Internal Ringan	212	211	1.022.510.200	4.823.161
86	J-4-21-II	Gejala, Tanda Dan Diagnosis Sistem Pernafasan Lain-Lain (Sedang)	211	208	1.088.071.700	5.156.738
87	G-4-17-I	Gangguan Persarafan Kranial Dan Perifer Ringan	210	203	927.655.900	4.417.409
88	U-4-13-II	Peradangan Epiglottis, Telinga Tengah, Ispa Dan Laringotrakeitis Sedang	210	206	564.795.900	2.689.504
89	B-4-14-I	Gangguan Saluran Empedu Lain-Lain Ringan	209	192	842.262.900	4.029.966
90	M-4-21-I	Diagnosis Sistem Muskuloskeletal & Jaringan Penghubung Lain-Lain (Ringan)	198	189	545.850.500	2.756.821
91	A-4-12-I	Demam Ringan	195	195	583.505.100	2.992.334
92	P-8-12-I	Neonatal, Bbl Group-3 Tanpa Prosedur Mayor Ringan	195	191	1.658.053.300	8.502.837
93	W-4-16-II	Gangguan Antepartum Sedang	189	175	593.116.300	3.138.181
94	I-4-19-I	Gangguan Konduksi & Aritmia Jantung Ringan	182	166	724.885.700	3.982.888
95	W-4-14-I	Abortus Mengancam Ringan	177	166	263.788.800	1.490.332
96	J-4-17-III	Penyakit Paru Obstruktif Kronis Berat	172	167	980.828.700	5.702.492
97	K-4-15-I	Obstruksi Saluran Gastrointestinal Ringan	171	161	426.336.300	2.493.195
98	J-4-16-III	Simple Pneumonia & Whooping Cough Berat	170	167	1.212.490.900	7.132.299
99	W-1-30-I	Prosedur Pada Vagina, Servik & Vulva Ringan	165	163	755.937.800	4.581.441
100	I-4-10-II	Infark Myokard Akut Sedang	163	160	1.179.563.100	7.236.583
Total			66.135	62.241	228.801.225.131	3.459.609

Tabel 11 Kode INA CBGs dengan Total Biaya Klaim Tertinggi pada RJTL di Provinsi Kalimantan Tengah Tahun 2019

No.	Kode INA CBGs	Nama INA CBGs	Jumlah Kunjungan	Jumlah Peserta	Total Biaya Klaim	Rata-Rata Biaya Per Kunjungan
1	Q-5-44-0	Penyakit Kronis Kecil Lain-Lain	158.103	58.636	31.468.547.300	199.038
2	N-3-15-0	Prosedur Dialisis	20.384	540	17.808.463.600	873.649
3	H-2-36-0	Prosedur Operasi Katarak	912	773	6.152.588.400	6.746.259
4	U-3-16-0	Prosedur Pada Gigi	17.295	7.906	5.021.687.600	290.355
5	Z-3-25-0	Prosedur Ultrasound Ginekologik	12.821	8.713	3.954.704.300	308.455
6	Z-3-23-0	Prosedur Ultrasound Lain-Lain	6.348	5.582	3.599.662.700	567.055
7	Q-5-13-0	Medical Check-Up	32.502	10.099	3.411.520.000	104.963
8	Q-5-42-0	Penyakit Akut Kecil Lain-Lain	17.559	15.336	3.291.068.500	187.429
9	Z-3-27-0	Perawatan Luka	16.592	10.186	3.229.368.400	194.634
10	J-3-13-0	Prosedur Terapi Saluran Pernafasan	8.539	5.739	2.710.397.300	317.414
11	Q-5-18-0	Konsultasi Atau Pemeriksaan Lain-Lain	15.697	7.923	2.183.124.600	139.079
12	Z-3-12-0	Prosedur Rehabilitasi	13.720	1.725	2.138.689.600	155.881
13	M-3-16-0	Prosedur Therapi Fisik Dan Prosedur Kecil Muskuloskletal	12.912	2.114	1.439.493.700	111.485
14	K-5-18-0	Other Digestive System Disorders	5.553	4.983	1.396.626.800	251.509
15	U-3-13-0	Prosedur Diagnostik Lain-Lain Pada Telinga, Hidung, Mulut Dan Tenggorokan	3.861	2.273	1.246.700.900	322.896
16	D-3-10-0	Prosedur Transfusi & Terapi Sumsum Tulang	1.123	147	1.099.176.300	978.786
17	Q-5-43-0	Penyakit Kronis Besar Lain-Lain	3.739	2.708	1.003.055.100	268.268
18	J-3-16-0	Prosedur Uji Fungsi Paru	2.062	699	921.632.500	446.960
19	U-3-15-0	Prosedur Lain-Lain Pada Telinga, Hidung, Mulut Dan Tenggorokan	3.192	2.241	825.763.500	258.698
20	L-3-12-0	Prosedur Kecil Pada Kulit	3.452	1.788	731.509.100	211.909
21	Q-5-12-0	Gigi	3.376	2.921	710.419.200	210.432
22	Q-5-25-0	Gastrointestinal Akut	4.502	4.134	656.752.100	145.880
23	Q-5-29-0	Gagal Jantung Kongestif Dan Kondisi Jantung Lain-Lain	1.236	916	654.040.400	529.159
24	Q-5-41-0	Penyakit Akut Besar Lain-Lain	2.067	1.983	615.489.900	297.770
25	H-3-12-0	Prosedur Lain-Lain Pada Mata	2.753	2.017	601.708.400	218.565
26	F-5-14-0	Psikoterapi Individu Dewasa Bukan Akut	2.211	1.219	443.422.400	200.553
27	Z-3-18-0	Ct-Scan Kepala	433	422	422.792.800	976.427
28	N-3-14-0	Prosedur Kecil Endoskopi Pada Saluran Kemih	1.145	726	397.254.700	346.947

No.	Kode INA CBGs	Nama INA CBGs	Jumlah Kunjungan	Jumlah Peserta	Total Biaya Klaim	Rata-Rata Biaya Per Kunjungan
29	Z-3-19-0	Ct Scan Lain-Lain	346	337	387.940.300	1.121.215
30	Z-3-26-0	Prosedur Besar Radiografi	516	497	374.875.200	726.502
31	Q-5-38-0	Paru Akut	930	845	234.170.200	251.796
32	Q-5-32-0	Saluran Kemih Akut	867	745	222.835.200	257.019
33	H-2-22-0	Prosedur Sedang Pada Mata	199	195	209.819.900	1.054.371
34	M-3-11-0	Prosedur Diagnostik Dan Terapeutik Muskuloskeletal	494	377	206.144.000	417.296
35	K-3-16-0	Prosedur Lain-Lain Pada Gastrointestinal	433	388	194.814.500	449.918
36	I-3-13-0	Prosedur Ekokardiografi	543	512	181.677.400	334.581
37	F-5-10-0	Pelayanan Kesehatan Mental Ekstensif	489	120	178.214.400	364.447
38	Q-5-26-0	Bronkial Akut	885	844	175.866.500	198.719
39	L-2-42-0	Prosedur Lain-Lain Pada Kulit Dan Jaringan Bawah Kulit	434	423	128.661.900	296.456
40	G-5-17-0	Other Cranial Peripheral Nerve Diseases	489	453	123.567.300	252.694
41	U-3-14-0	Prosedur Tes Fungsi Pada Telinga, Hidung, Mulut Dan Tenggorokan	401	353	114.941.800	286.638
42	N-2-12-0	Prosedur Membuat Baru, Merevisi dan Memindahkan Alat Dialisis	45	29	113.624.300	2.524.984
43	Q-5-40-0	Infeksi Saluran Kemih Akut	835	801	108.737.400	130.224
44	F-5-11-0	Terapi Kelompok	286	36	98.098.000	343.000
45	Q-5-31-0	Fraktur	635	576	86.895.200	136.843
46	Z-3-22-0	Imaging Kontras Lain-Lain	154	145	83.102.400	539.626
47	Q-5-36-0	Kekacauan Metabolik Akut	221	216	82.064.700	371.333
48	Q-5-30-0	Infark Miokard Akut Dan Aritmia	120	108	74.232.500	618.604
49	Q-5-27-0	Sistem Persarafan Pusat Akut	512	483	74.071.300	144.671
50	J-3-15-0	Prosedur Bronkoskopi	171	114	66.868.100	391.042
51	K-3-11-0	Prosedur Kecil Pada Anus & Rektum	162	132	66.160.800	408.400
52	L-3-11-0	Prosedur Besar Pada Kulit	186	150	65.117.200	350.092
53	Q-5-23-0	Pemeriksaan Antepartum	476	437	61.587.000	129.384
54	H-2-21-0	Prosedur Besar Pada Mata	22	22	59.307.600	2.695.800
55	U-3-10-0	Prosedur Sedang Lain-Lain Pada Telinga, Hidung, Mulut Dan Tenggorokan	151	102	50.180.800	332.323
56	G-3-11-0	Prosedur Injeksi Pada Saraf Perifer	136	81	44.788.700	329.329

No.	Kode INA CBGs	Nama INA CBGs	Jumlah Kunjungan	Jumlah Peserta	Total Biaya Klaim	Rata-Rata Biaya Per Kunjungan
57	U-3-11-0	Prosedur Kecil Lain-Lain Pada Telinga, Hidung, Mulut Dan Tenggorokan	141	100	44.149.600	313.118
58	Q-5-14-0	Rongent (Plain Film)	359	350	40.524.200	112.881
59	F-5-16-0	Psikoterapi Individu Pada Kanak-Kanak Masalah Kesehatan Mental	149	116	40.212.200	269.881
60	I-3-14-0	Prosedur Stress Testing	133	133	38.918.100	292.617
61	L-3-10-0	Prosedur Kecil Lain-Lain Pada Payudara	108	74	38.807.800	359.331
62	H-2-23-0	Prosedur Kecil Pada Mata	71	66	37.972.500	534.824
63	I-2-23-0	Prosedur Kecil Pada Pembuluh Darah	82	80	37.673.000	459.427
64	H-3-11-0	Prosedur Kecil Pada Ekstraokuler	144	131	37.558.000	260.819
65	H-2-31-0	Prosedur Besar Pada Segmen Anterior Mata	13	13	36.481.900	2.806.300
66	K-3-10-0	Prosedur Kecil Lain-Lain Pada Gastrointestinal	146	130	36.076.400	247.099
67	M-3-15-0	Prosedur Aplikasi Casts Dan Splints	122	101	34.750.500	284.840
68	Q-5-34-0	Infeksi Virus Hiv	135	90	32.560.300	241.187
69	F-5-13-0	Psikoterapi Individu Dewasa Akut	70	61	31.867.400	455.249
70	U-2-32-0	Prosedur Kecil Pada Mulut Dan Lidah	120	78	31.444.800	262.040
71	Q-5-33-0	Hematologi Akut	181	167	30.167.000	166.669
72	H-3-13-0	Prosedur Diagnostik & Imaging Pada Mata	120	113	29.361.600	244.680
73	Q-5-24-0	Pemeriksaan Postpartum	319	299	29.011.900	90.946
74	M-3-13-0	Prosedur Reduksi Fraktur Tertutup	75	69	27.722.400	369.632
75	W-2-34-0	Prosedur Ginekologi Lain-Lain	88	80	27.452.400	311.959
76	Q-5-39-0	Kecelakaan Besar Pada Jaringan Lunak	203	200	27.118.400	133.588
77	Q-5-37-0	Cardiac Arrest, Respiratory Arrest & Shock	99	99	26.550.400	268.186
78	M-2-81-0	Prosedur Besar Pada Lengan, Siku & Bahu	14	9	26.179.700	1.869.979
79	Q-5-28-0	Kecelakaan Sistem Persarafan Pusat	118	116	22.321.900	189.169
80	P-9-17-0	Neonatal, Bbl Group-5	71	70	21.459.500	302.246
81	J-3-12-0	Prosedur Thoracentesis	52	34	18.408.900	354.017
82	G-2-10-0	Prosedur Kraniotomi	3	3	16.604.400	5.534.800

No.	Kode INA CBGs	Nama INA CBGs	Jumlah Kunjungan	Jumlah Peserta	Total Biaya Klaim	Rata-Rata Biaya Per Kunjungan
83	Q-5-35-0	Infeksi Akut	38	37	16.442.200	432.689
84	Z-3-24-0	Prosedur Ultrasound Pembuluh Darah	23	22	16.325.300	709.796
85	D-2-22-0	Prosedur Kecil Pada Nodul Limpa Dan Tymus	48	46	14.942.400	311.300
86	M-2-52-0	Prosedur Kecil Pada Jaringan Lunak	31	30	13.622.900	439.448
87	E-3-10-0	Prosedur Diagnostik Pada Kelenjar Endokrin	43	42	13.235.400	307.800
88	Z-3-20-0	Imaging Kontras Saluran Urinari	23	23	12.938.900	562.561
89	W-3-12-0	Prosedur Kecil Ginekologi	43	24	12.198.900	283.695
90	F-5-15-0	Pengobatan Individu Keterbelakangan Mental	51	33	12.088.500	237.029
91	C-3-13-0	Kemoterapi Pada Tumor Payudara Atau Ovarium	10	10	11.924.000	1.192.400
92	I-3-15-0	Prosedur Pengawasan Fungsi Kardiovaskular	36	36	11.534.500	320.403
93	H-2-32-0	Prosedur Sedang Pada Segmen Anterior Mata	5	5	9.354.000	1.870.800
94	Z-3-28-0	Imaging Payudara	13	13	9.343.100	718.700
95	Q-5-21-0	Aborsi	51	50	9.341.000	183.157
96	M-2-51-0	Prosedur Besar Pada Jaringan Lunak	16	12	8.617.600	538.600
97	Q-5-19-0	Kontak Pelayanan Kesehatan Lain-Lain	65	61	7.756.900	119.337
98	M-2-84-0	Prosedur Kecil Pada Tangan & Pergelangan Tangan	22	21	7.131.200	324.145
99	I-2-15-0	Prosedur Kateterisasi Jantung	2	2	6.813.200	3.406.600
100	Q-5-22-0	Persalinan Yang Sukar (False Labor)	63	62	6.732.300	106.862
Total			388.946	177.281	103.025.722.200	264.884


Tabel 12 Kode INA CBGs dengan Total Biaya Klaim Tertinggi pada RITL di Provinsi Kalimantan Tengah Tahun 2019

No.	Kode INA CBGs	Nama INA CBGs	Jumlah Admisi	Jumlah Peserta	Total Biaya Klaim	Rata-Rata Biaya Per Admisi
1	O-6-10-I	Operasi Pembedahan Caesar Ringan	4.043	4.042	22.836.373.600	5.648.373
2	P-8-17-I	Neonatal, Bbl Group-5 Tanpa Prosedur Mayor Ringan	2.017	2.000	8.278.684.700	4.104.454
3	K-4-17-I	Nyeri Abdomen & Gastroenteritis Lain-Lain (Ringan)	4.188	4.030	7.283.867.000	1.739.223
4	O-6-13-I	Persalinan Vaginal Ringan	3.606	3.600	6.550.849.500	1.816.653
5	J-4-16-I	Simple Pneumonia & Whooping Cough Ringan	1.532	1.449	6.167.476.500	4.025.768
6	O-6-10-II	Operasi Pembedahan Caesar Sedang	1.033	1.033	6.114.101.200	5.918.781
7	A-4-13-I	Infeksi Non Bakteri Ringan	2.858	2.837	5.737.694.100	2.007.591
8	L-1-40-I	Prosedur Pada Kulit, Jaringan Bawah Kulit Dan Payudara Ringan	1.043	1.034	4.813.866.100	4.615.404
9	K-4-18-I	Diagnosis Sistem Pencernaan Lain-Lain (Ringan)	3.168	2.999	4.751.548.300	1.499.857
10	M-1-50-I	Prosedur Jaringan Lunak Ringan	824	821	4.362.578.100	5.294.391
11	N-4-10-II	Tumor Ginjal & Saluran Urin & Gagal Ginjal Sedang	1.001	588	4.347.267.600	4.342.925
12	I-4-12-I	Kegagalan Jantung Ringan	1.204	987	4.210.035.000	3.496.707
13	D-4-13-I	Gangguan Sel Darah Merah Selain Krisis Anemia Sel Sickle Ringan	1.177	828	3.586.719.900	3.047.341
14	K-1-14-I	Prosedur Hernia Inguinal Dan Femoral Ringan	620	614	3.529.623.800	5.692.942
15	U-4-13-I	Peradangan Epiglottis, Telinga Tengah, Ispa Dan Laringotrakeitis Ringan	1.517	1.466	3.501.422.600	2.308.123
16	J-4-15-I	Peradangan Dan Infeksi Pernafasan Ringan	763	698	3.484.115.700	4.566.338
17	A-4-14-I	Penyakit Infeksi Bakteri Dan Parasit Lain-Lain Ringan	1.347	1.323	3.440.260.600	2.554.017
18	I-1-40-I	Prosedur Kardiovaskular Perkutan Ringan	142	138	3.424.407.100	24.115.543
19	E-4-10-I	Penyakit Kencing Manis & Gangguan Nutrisi/ Metabolik Ringan	844	784	3.402.003.900	4.030.810
20	I-4-12-II	Kegagalan Jantung Sedang	831	708	3.375.290.600	4.061.722
21	W-4-16-I	Gangguan Antepartum Ringan	1.363	1.198	3.200.295.100	2.347.979
22	P-8-13-I	Neonatal, Bbl Group-4 Tanpa Prosedur Mayor Ringan	536	528	3.181.689.500	5.935.988
23	G-4-14-I	Kecelakaan Pembuluh Darah Otak Dengan Infark Ringan	553	536	3.163.014.000	5.719.736
24	G-4-15-I	Kecelakaan Pembuluh Darah Otak Non Spesifik & Penyumbatan Pre-Cerebral Tanpa Infark Ringan	765	725	3.008.886.600	3.933.185

No.	Kode INA CBGs	Nama INA CBGs	Jumlah Admisi	Jumlah Peserta	Total Biaya Klaim	Rata-Rata Biaya Per Admisi
25	G-4-14-II	Kecelakaan Pembuluh Darah Otak Dengan Infark Sedang	372	358	2.994.929.200	8.050.885
26	J-4-17-I	Penyakit Paru Obstruktif Kronis Ringan	875	698	2.954.904.900	3.377.034
27	L-1-50-I	Prosedur Pada Payudara Ringan	414	392	2.857.162.200	6.901.358
28	J-4-15-II	Peradangan Dan Infeksi Pernafasan Sedang	522	486	2.826.111.500	5.414.007
29	P-8-08-I	Neonatal, Berat Badan Lahir Group-5 Dengan Sindroma Distres Pernafasan Ringan	634	633	2.815.977.600	4.441.605
30	O-6-13-II	Persalinan Vaginal Sedang	1.216	1.216	2.590.873.500	2.130.653
31	M-1-80-I	Prosedur Anggota Tubuh Atas Ringan	295	289	2.514.879.031	8.525.014
32	I-4-17-I	Hipertensi Ringan	1.135	1.066	2.410.918.300	2.124.157
33	J-4-16-II	Simple Pneumonia & Whooping Cough Sedang	426	408	2.382.916.400	5.593.700
34	E-4-10-II	Penyakit Kencing Manis & Gangguan Nutrisi/ Metabolik Sedang	427	396	2.373.502.200	5.558.553
35	I-4-15-I	Gangguan Pembuluh Darah Perifer Lain-Lain (Ringan)	452	414	2.319.658.200	5.131.987
36	B-4-13-I	Gangguan Hati Selain Tumor, Sirosis Atau Hepatitis Alkoholik Ringan	552	513	2.257.127.400	4.088.999
37	W-1-11-I	Prosedur Dilatasi, Kuret, Intrauterin & Servik Ringan	982	973	2.221.163.700	2.261.877
38	J-4-21-I	Gejala, Tanda Dan Diagnosis Sistem Pernafasan Lain-Lain (Ringan)	690	671	2.191.837.600	3.176.576
39	N-4-12-I	Infeksi Ginjal Dan Saluran Urin Ringan	813	793	2.127.417.000	2.616.749
40	W-1-20-I	Prosedur Pada Rahim & Adneksa Ringan	249	249	2.117.827.500	8.505.331
41	K-1-11-I	Adhesiolisis Peritoneal Ringan	245	245	2.106.405.100	8.597.572
42	J-4-18-I	Asthma & Bronkiolitis Ringan	818	689	2.058.704.300	2.516.753
43	K-1-40-I	Prosedur Sistem Pencernaan Lain-Lain (Ringan)	268	261	2.021.960.500	7.544.629
44	K-4-18-II	Diagnosis Sistem Pencernaan Lain-Lain (Sedang)	829	773	1.987.671.800	2.397.674
45	I-4-12-III	Kegagalan Jantung Berat	377	345	1.936.526.400	5.136.675
46	N-4-10-III	Tumor Ginjal & Saluran Urin & Gagal Ginjal Berat	285	212	1.873.553.100	6.573.871
47	G-4-22-I	Serangan Kejang Ringan	610	549	1.828.458.900	2.997.474
48	I-1-40-III	Prosedur Kardiovaskular Perkutan Berat	35	35	1.796.763.500	51.336.100
49	G-1-10-II	Kraniotomi Sedang	79	74	1.752.722.561	22.186.362
50	N-4-13-I	Batu Urin Ringan	445	429	1.714.475.600	3.852.754

No.	Kode INA CBGs	Nama INA CBGs	Jumlah Admisi	Jumlah Peserta	Total Biaya Klaim	Rata-Rata Biaya Per Admisi
51	P-8-12-I	Neonatal, Bbl Group-3 Tanpa Prosedur Mayor Ringan	195	191	1.658.053.300	8.502.837
52	D-4-13-II	Gangguan Sel Darah Merah Selain Krisis Anemia Sel Sickle Sedang	390	351	1.640.123.300	4.205.444
53	G-4-15-II	Kecelakaan Pembuluh Darah Otak Non Spesifik & Penyumbatan Pre-Cerebral Tanpa Infark Sedang	322	318	1.573.204.900	4.885.730
54	I-4-10-III	Infark Myokard Akut Berat	137	135	1.572.408.400	11.477.434
55	P-8-08-II	Neonatal, Berat Badan Lahir Group-5 Dengan Sindroma Distres Pernafasan Sedang	243	243	1.554.603.900	6.397.547
56	M-4-17-I	Masalah Bagian Punggung/Pinggang Belakang Ringan	422	394	1.538.458.100	3.645.635
57	K-1-50-I	Prosedur Anal Ringan	247	240	1.516.373.100	6.139.162
58	G-1-10-III	Kraniotomi Berat	59	58	1.503.142.665	25.476.994
59	I-4-20-I	Angina Pektoris Dan Nyeri Dada Ringan	354	332	1.496.993.400	4.228.795
60	N-4-10-I	Tumor Ginjal & Saluran Urin & Gagal Ginjal Ringan	419	331	1.425.283.200	3.401.631
61	I-4-10-I	Infark Myokard Akut Ringan	341	329	1.389.872.600	4.075.873
62	K-1-20-III	Prosedur Intestinal Kompleks (Berat)	51	50	1.362.270.400	26.711.184
63	N-1-40-I	Prosedur Pada Uretra Dan Transuretra Ringan	152	142	1.307.402.200	8.601.330
64	K-1-13-I	Prosedur Appendik Ringan	326	326	1.298.483.100	3.983.077
65	E-4-11-I	Hipovolemia & Gangguan Elektrolit Ringan	469	433	1.277.234.900	2.723.315
66	B-4-13-II	Gangguan Hati Selain Tumor, Sirosis Atau Hepatitis Alkoholik Sedang	263	230	1.256.969.700	4.779.352
67	G-4-14-III	Kecelakaan Pembuluh Darah Otak Dengan Infark Berat	126	124	1.250.277.800	9.922.840
68	A-4-15-II	Infeksi Hiv Sedang	75	62	1.236.242.600	16.483.235
69	U-4-11-I	Dysequilibrium Ringan	745	716	1.227.609.200	1.647.798
70	J-4-16-III	Simple Pneumonia & Whooping Cough Berat	170	167	1.212.490.900	7.132.299
71	Z-4-12-I	Faktor-Faktor Yang Mempengaruhi Status Kesehatan Lain-Lain (Ringan)	795	768	1.208.208.600	1.519.759
72	I-4-10-II	Infark Myokard Akut Sedang	163	160	1.179.563.100	7.236.583
73	U-4-14-I	Penyakit Mulut Dan Gigi Ringan	319	314	1.174.945.000	3.683.213
74	P-8-12-II	Neonatal, Bbl Group-3 Tanpa Prosedur Mayor Sedang	103	103	1.174.393.400	11.401.878
75	I-1-40-II	Prosedur Kardiovaskular Perkutan Sedang	28	28	1.164.526.700	41.590.239
76	C-4-13-I	Kemoterapi Ringan	497	122	1.140.802.000	2.295.376

No.	Kode INA CBGs	Nama INA CBGs	Jumlah Admisi	Jumlah Peserta	Total Biaya Klaim	Rata-Rata Biaya Per Admisi
77	W-1-20-II	Prosedur Pada Rahim & Adneksa Sedang	112	112	1.136.509.000	10.147.402
78	P-8-13-II	Neonatal, Bbl Group-4 Tanpa Prosedur Mayor Sedang	125	125	1.134.345.500	9.074.764
79	I-1-15-III	Kateterisasi Jantung Berat	74	74	1.098.210.600	14.840.684
80	J-4-21-II	Gejala, Tanda Dan Diagnosis Sistem Pernafasan Lain-Lain (Sedang)	211	208	1.088.071.700	5.156.738
81	J-4-15-III	Peradangan Dan Infeksi Pernafasan Berat	142	140	1.080.164.000	7.606.789
82	V-1-14-I	Pengangkatan Prostat Melalui Uretra Ringan	113	112	1.055.824.300	9.343.578
83	A-4-10-II	Septikemia Sedang	213	209	1.022.943.400	4.802.551
84	M-1-40-I	Eksisi Lokal Dan Pengangkatan Alat Fiksasi Internal Ringan	212	211	1.022.510.200	4.823.161
85	U-1-15-I	Prosedur Tonsil & Adenoid Ringan	220	219	1.019.416.300	4.633.710
86	F-4-10-I	Schizofrenia Ringan	294	276	1.005.602.900	3.420.418
87	J-4-21-III	Gejala, Tanda Dan Diagnosis Sistem Pernafasan Lain-Lain (Berat)	138	135	989.916.700	7.173.309
88	J-4-17-III	Penyakit Paru Obstruktif Kronis Berat	172	167	980.828.700	5.702.492
89	K-4-17-II	Nyeri Abdomen & Gastroenteritis Lain-Lain (Sedang)	415	402	963.624.400	2.321.987
90	J-4-17-II	Penyakit Paru Obstruktif Kronis Sedang	218	197	942.497.000	4.323.381
91	P-8-16-I	Neonatal, Bbl Group-5 Dengan Kongenital/Infeksi Perinatal Ringan	402	401	941.832.300	2.342.866
92	A-4-15-I	Infeksi Hiv Ringan	74	62	930.455.900	12.573.728
93	G-4-17-I	Gangguan Persarafan Kranial Dan Perifer Ringan	210	203	927.655.900	4.417.409
94	E-4-10-III	Penyakit Kencing Manis & Gangguan Nutrisi/ Metabolik Berat	133	132	920.734.300	6.922.814
95	M-1-30-I	Prosedur Kaki Ringan	103	98	912.001.600	8.854.384
96	I-4-15-II	Gangguan Pembuluh Darah Perifer Lain-Lain (Sedang)	130	124	911.500.400	7.011.542
97	M-1-70-I	Prosedur Lutut Dan Tungkai Bawah Selain Kaki (Ringan)	58	58	899.469.070	15.508.087
98	I-1-15-I	Kateterisasi Jantung Ringan	154	154	882.740.100	5.732.079
99	K-1-40-III	Prosedur Sistem Pencernaan Lain-Lain (Berat)	54	53	844.213.900	15.633.591
100	G-4-26-I	Gangguan-Penyakit Sistem Pernafasan Lain-Lain (Ringan)	230	207	842.270.100	3.662.044
Total			62.638	58.879	243.679.793.827	3.890.287



STATISTIK JKN 2015-2019

Fakta dan Data Capaian Program Jaminan Kesehatan Nasional

Buku ini berisi fakta dan data obyektif tentang capaian **Program Jaminan Kesehatan Nasional selama 2015-2019** yang dikompilasi dari data server SQL BPJS Kesehatan. Buku yang diterbitkan bersama Dewan Jaminan Sosial Nasional Buku dan BPJS Kesehatan ini diniatkan sebagai sumber informasi dasar bagi masyarakat yang berminat melakukan telaah dan evaluasi lebih mendalam tentang penyelenggaraan jaminan kesehatan di Indonesia.

DJSN mendedikasikan buku ini sebagai bentuk pertanggungjawaban publik atas tugas monitoring yang diembannya. BPJS Kesehatan menjadikan buku ini sebagai perwujudan komitmen terhadap prinsip keterbukaan informasi publik.

Informasi yang tersedia dalam buku ini juga bisa dijadikan sebagai dasar bagi pelaku bisnis di dunia kesehatan untuk menyesuaikan rencana usahanya. Para peneliti dapat melakukan kajian lanjutan tentang berbagai aspek layanan kesehatan. Pemerintah, baik pusat maupun daerah, juga dapat memanfaatkannya untuk perencanaan dan penyediaan jenis-jenis layanan kesehatan, termasuk perencanaan jumlah obat untuk penyakit tertentu.



Gedung Kemenko PMK (Lt. 11)
Jalan Medan Merdeka Barat No. 3
Jakarta Pusat 10110
Telp. 021 3459444
Email: contact@djsn.go.id
Website: www.djsn.go.id



BPJS Kesehatan Kantor Pusat
Jalan Letjen Suprpto
Cempaka Putih, Jakarta 10510
Telp. 021-4212938
Website: www.bpjs-kesehatan.go.id

ISBN 978-602-18863-5-9 (PDF)





BPJS Kesehatan
Badan Penyelenggara Jaminan Sosial



**Fakta dan Data Capaian Program
Jaminan Kesehatan Nasional**

KALIMANTAN SELATAN

**DEWAN JAMINAN SOSIAL NASIONAL
BPJS KESEHATAN**



KALIMANTAN SELATAN

Fakta dan Data Capaian Program
Jaminan Kesehatan Nasional
Provinsi Kalimantan Selatan 2015-2019

LAMPIRAN BUKU STATISTIK JKN 2015-2019

ISBN 978-602-18863-5-9 (PDF)

Diterbitkan di Jakarta oleh Dewan Jaminan Sosial Nasional (DJSN)
dan Badan Penyelenggara Jaminan Sosial (BPJS) Kesehatan

Edisi Pertama, 2021

Buku ini dapat diakses dalam laman DJSN dan dapat
disebarluaskan kepada siapa saja yang membutuhkannya.
Untuk akuntabilitas, semua pihak yang menggunakan informasi
yang dikutip dari buku ini harus menyebutkan sumber “DJSN dan
BPJS Kesehatan, Statistik JKN 2015-2019”, 2021 hal xxx.

STATISTIK JKN 2015-2019

Fakta dan Data Capaian Program Jaminan Kesehatan Nasional

Tim Penyusun

PENANGGUNG JAWAB

Tb. Achmad Choesni (Ketua DJSN)

Fachmi Idris (Direktur Utama BPJS Kesehatan Masa Jabatan Tahun 2016-2021)

Ali Ghufron Mukti (Direktur Utama BPJS Kesehatan Masa Jabatan Tahun 2021-2026)

KETUA TIM

Asih Eka Putri (Anggota DJSN)

TIM ANALISIS DAN PENULISAN STATISTIK JKN 2014-2018

Hasbullah Thabrany (Tenaga Ahli DJSN)

Royasia Viki Ramadani (CHEPS/Tenaga Ahli DJSN)

Eviati Adawiyah (Tenaga Ahli DJSN)

Athi Rahmawati (Sekretariat DJSN)

Bayu Widyo Sasongko (PPJK Kementerian Kesehatan)

Retno Pujisubekti (TNP2K)

Citra Jaya (BPJS Kesehatan)

Norrasta Ulil Albab (BPJS Kesehatan)

Erzan Dhanalvin (BPJS Kesehatan)

Nilna Rahmi Isna (BPJS Kesehatan)

Yufan Putri (PKMK, Universitas Gadjah Mada)

TIM ANALISIS DAN PENULISAN STATISTIK JKN 2015-2019

Royasia Viki Ramadani (Tenaga Ahli DJSN/HFA Thinkwell)

Athi Rahmawati (Sekretariat DJSN)

Ery Setiawan (Tenaga Ahli DJSN/HFA Thinkwell)

Jusran Mawardi (BPJS Kesehatan)

Citra Jaya (BPJS Kesehatan)

Tria Sofa Purnama (BPJS Kesehatan)

Paramita Diani (BPJS Kesehatan)

Frizco Surgaria BS (BPJS Kesehatan)

Ricky Radius (Sekretariat DJSN)

Wenny Kartika Ayuningtyas (Sekretariat DJSN)

PENYUNTING

Hasbullah Thabrany

Prih Sarnianto



Penerbit

DEWAN JAMINAN SOSIAL NASIONAL

Gedung Kemenko PMK (Lt. 11)

Jalan Medan Merdeka Barat No. 3 Jakarta Pusat 10110



Kata Pengantar

Dewan Jaminan Sosial Nasional (DJSN) dan BPJS Kesehatan kembali menghadirkan buku Statistik JKN. Edisi kali ini mengungkap data dan fakta penyelenggaraan Program Jaminan Kesehatan Nasional (JKN) dalam kurun waktu lima tahun, mulai 2015 hingga tahun 2019.

Data dan fakta JKN ditampilkan melalui delapan indikator yaitu kepesertaan, iuran, fasilitas kesehatan, angka akses, angka konsumsi, rerata biaya satuan klaim, hasil (*outcome*) pengobatan dan distribusi penyakit. Data bersumber dari data rutin peserta yang terdaftar di BPJS Kesehatan yakni 157 juta jiwa (2015), 172 juta jiwa (2016), 188 juta jiwa (2017), 208 juta jiwa (2018), dan 224 juta jiwa (2019). Informasi tentang pemanfaatan pelayanan kesehatan diolah dari 1,5 miliar klaim, 1,4 miliar kunjungan rajal, 65 juta kunjungan rawat inap selama kurun waktu lima tahun.

Statistik JKN edisi kali ini dilengkapi dengan informasi JKN di 34 provinsi dalam lembaran terpisah untuk masing-masing provinsi. Pada buku ini ditampilkan lampiran informasi JKN di Provinsi Kalimantan Selatan yang terdiri dari data tahun 2019 dengan indikator (1) Distribusi hasil pengobatan, (2) Distribusi 100 penyakit kunjungan terbanyak menurut diagnosis primer, (3) Distribusi 100 penyakit kunjungan terbanyak menurut kode INA CBGs, dan (4) Distribusi 100 penyakit biaya tertinggi menurut kode INA CBGs.

Publikasi ini diharapkan dapat memenuhi kebutuhan informasi tentang penyelenggaraan JKN di tingkat nasional hingga provinsi dan kabupaten/kota. Informasi dalam buku ini menjadi rujukan obyektif dalam pemantauan, pelaksanaan evaluasi dan penilaian keberhasilan program JKN. Kami mengucapkan terima kasih kepada seluruh pihak yang telah berkontribusi dalam penyusunan Buku Statistik JKN 2015-2019 hingga dapat diterbitkan.

Jakarta, Juni 2021

Ketua Kelompok Kerja
Pengolahan dan Analisis Data JKN 2015-2019

dr. Asih Eka Putri, MPPM, MM



Daftar Isi

	Hal
Kata Pengantar	v
Daftar Isi	vii
Tabel 1 Distribusi Hasil Pengobatan RJTL Menurut Hak Kelas Perawatan	1
Tabel 2 Distribusi Hasil Pengobatan RJTL Menurut Segmen Kepesertaan	1
Tabel 3 Distribusi Hasil Pengobatan RITL Menurut Hak Kelas Perawatan	1
Tabel 4 Distribusi Hasil Pengobatan RITL Menurut Segmen	1
Tabel 5 Diagnosis Primer dengan Kunjungan Terbanyak pada Pelayanan RJTP	2
Tabel 6 Diagnosis Primer dengan Kunjungan Terbanyak pada Pelayanan RITP	5
Tabel 7 Diagnosis Primer dengan Kunjungan Terbanyak pada Pelayanan RJTL	8
Tabel 8 Diagnosis Primer dengan Kunjungan Terbanyak pada Pelayanan RITL	11
Tabel 9 Kode INA CBGs Kunjungan Terbanyak pada RJTL	14
Tabel 10 Kode INA CBGs Kunjungan Terbanyak pada RITL	18
Tabel 11 Kode INA CBGs dengan Total Biaya Klaim Tertinggi pada RJTL	22
Tabel 12 Kode INA CBGs dengan Total Biaya Klaim Tertinggi pada RITL	26



Tabel 1 Distribusi Hasil Pengobatan RJTL Menurut Hak Kelas Perawatan di Provinsi Kalimantan Selatan Tahun 2019

Hak Kelas		Meninggal	Pulang Paksa	Rujuk	Sehat	Tidak Tahu	Total
1	%	0,02	0,00	0,59	99,38	0,00	100
2	%	0,03	0,00	0,58	99,39	0,00	100
3	%	0,05	0,00	0,67	99,28	0,00	100
Seluruh Kelas	N	446	42	7.849	1.248.347	10	1.256.694
	%	0,04	0,00	0,62	99,34	0,00	100

Tabel 2 Distribusi Hasil Pengobatan RJTL Menurut Segmen di Provinsi Kalimantan Selatan Tahun 2019

Segmen		Meninggal	Pulang Paksa	Rujuk	Sehat	Tidak Tahu	Total
PBI APBN	%	0,09	0,00	0,70	99,21	0,00	100
PBI APBD	%	0,06	0,00	0,53	99,40	0,00	100
PPU	%	0,02	0,00	0,58	99,40	0,00	100
PBPU	%	0,03	0,00	0,71	99,25	0,00	100
BP	%	0,03	0,00	0,48	99,48	0,00	100
Seluruh Segmen	N	446	42	7.849	1.248.347	10	1.256.694
	%	0,04	0,00	0,62	99,34	0,00	100

Tabel 3 Distribusi Hasil Pengobatan RITL Menurut Hak Kelas Perawatan di Provinsi Kalimantan Selatan Tahun 2019

Hak Kelas		Meninggal	Pulang Paksa	Rujuk	Sehat	Tidak Tahu	Total
1	%	3,40	0,84	1,32	94,00	0,44	100
2	%	2,27	0,95	1,00	95,30	0,48	100
3	%	4,13	1,39	1,23	92,94	0,32	100
Seluruh Kelas	N	6.643	2.203	2.274	180.076	745	191.941
	%	3,46	1,15	1,18	93,82	0,39	100

Tabel 4 Distribusi Hasil Pengobatan RITL Menurut Segmen di Provinsi Kalimantan Selatan Tahun 2019

Segmen		Meninggal	Pulang Paksa	Rujuk	Sehat	Tidak Tahu	Total
PBI APBN	%	5,00	1,64	1,21	91,89	0,26	100
PBI APBD	%	4,20	1,41	1,62	92,69	0,08	100
PPU	%	1,78	0,84	1,00	95,90	0,48	100
PBPU	%	3,60	1,12	1,07	93,75	2,83	102,37
BP	%	7,53	1,21	1,86	88,88	0,28	99,76
Seluruh Segmen	N	6.643	2.203	2.274	180.076	745	191.941
	%	3,46	1,15	1,18	93,82	0,39	100

Tabel 5 Diagnosis Primer dengan Kunjungan Terbanyak pada Pelayanan RJTP Tahun 2019 di Provinsi Kalimantan Selatan

No.	Kode ICD X	Diagnosis Primer	Jumlah Kunjungan	Jumlah Peserta
1	I10	Essential (primary) hypertension	220.106	83.262
2	J069	Acute upper respiratory infection, unspecified	142.408	96.471
3	J00	Acute nasopharyngitis [common cold]	142.151	94.954
4	K30	Dyspepsia	117.283	81.354
5	Z00	General examination and investigation of persons without complaint and reported diagnosis	53.043	22.808
6	J06	Acute upper respiratory infections of multiple and unspecified sites	47.059	34.301
7	M791	Myalgia	45.247	34.682
8	R51	Headache	42.126	34.471
9	E11	Non-insulin-dependent diabetes mellitus	40.352	14.792
10	J029	Acute pharyngitis, unspecified	36.368	28.457
11	K041	Necrosis of pulp	35.654	19.614
12	R509	Fever, unspecified	35.644	29.888
13	K040	Pulpitis	35.551	21.401
14	R05	Cough	35.116	27.430
15	A09	Diarrhoea and gastroenteritis of presumed infectious origin	33.801	30.001
16	K297	Gastritis, unspecified	31.787	22.873
17	J02	Acute pharyngitis	30.298	25.545
18	Z34	Supervision of normal pregnancy	28.553	14.831
19	M545	Low back pain	22.755	14.840
20	E119	Non-insulin-dependent diabetes mellitus without complications	22.619	7.526
21	Z349	Supervision of normal pregnancy, unspecified	22.451	11.470
22	J45	Asthma	20.622	9.119
23	M13	Other arthritis	18.423	12.791
24	R50	Fever of other and unknown origin	18.319	15.768
25	K04	Diseases of pulp and periapical tissues	15.836	10.567
26	J11	Influenza, virus not identified	15.789	12.024
27	K021	Caries of dentine	14.866	10.485
28	H10	Conjunctivitis	14.414	13.075
29	K006	Disturbances in tooth eruption	13.797	9.568
30	L30	Other dermatitis	11.705	9.841
31	K29	Gastritis and duodenitis	11.421	9.138
32	I500	Congestive heart failure	11.205	4.459
33	L309	Dermatitis, unspecified	11.202	9.397
34	L23	Allergic contact dermatitis	10.646	9.083
35	Z30	Contraceptive management	10.247	6.456

No.	Kode ICD X	Diagnosis Primer	Jumlah Kunjungan	Jumlah Peserta
36	I50	Heart failure	10.245	4.785
37	F20	Schizophrenia	10.189	3.050
38	H527	Disorder of refraction, unspecified	9.993	9.368
39	Z719	Counselling, unspecified	9.681	6.815
40	Z309	Contraceptive management, unspecified	9.488	5.501
41	Z392	Routine postpartum follow-up	8.692	3.491
42	E118	Non-insulin-dependent diabetes mellitus with unspecified complications	8.645	3.511
43	M139	Arthritis, unspecified	8.617	5.751
44	M069	Rheumatoid arthritis, unspecified	8.328	5.292
45	E780	Pure hypercholesterolaemia	8.283	6.524
46	K02	Dental caries	8.176	6.517
47	Z369	Antenatal screening, unspecified	8.120	4.071
48	A010	Typhoid fever	8.088	6.943
49	J459	Asthma, unspecified	8.027	4.013
50	I15	Secondary hypertension	7.842	4.507
51	I159	Secondary hypertension, unspecified	7.806	3.451
52	Z000	General medical examination	7.684	6.043
53	A15	Respiratory tuberculosis, bacteriologically and histologically confirmed	7.591	3.408
54	K00	Disorders of tooth development and eruption	7.475	5.723
55	E117	Non-insulin-dependent diabetes mellitus with multiple complications	7.207	2.701
56	L239	Allergic contact dermatitis, unspecified cause	6.845	5.696
57	I119	Hypertensive heart disease without (congestive) heart failure	6.806	2.943
58	L02	Cutaneous abscess, furuncle and carbuncle	6.720	5.817
59	J03	Acute tonsillitis	6.694	5.705
60	L20	Atopic dermatitis	6.665	5.915
61	K053	Chronic periodontitis	6.462	4.877
62	K05	Gingivitis and periodontal diseases	6.362	5.318
63	G40	Epilepsy	6.177	1.765
64	Z348	Supervision of other normal pregnancy	6.059	3.349
65	I11	Hypertensive heart disease	6.039	3.407
66	M10	Gout	5.994	4.719
67	E14	Unspecified diabetes mellitus	5.964	2.291
68	E78	Disorders of lipoprotein metabolism and other lipidaemias	5.875	4.514
69	H612	Impacted cerumen	5.871	4.881
70	I64	Stroke, not specified as haemorrhage or infarction	5.829	2.907
71	E785	Hyperlipidaemia, unspecified	5.661	4.394
72	E10	Insulin-dependent diabetes mellitus	5.613	2.587

No.	Kode ICD X	Diagnosis Primer	Jumlah Kunjungan	Jumlah Peserta
73	H109	Conjunctivitis, unspecified	5.579	5.083
74	Z304	Surveillance of contraceptive drugs	5.526	3.143
75	G442	Tension-type headache	5.467	4.780
76	J039	Acute tonsillitis, unspecified	5.363	4.469
77	H25	Senile cataract	5.311	4.187
78	H52	Disorders of refraction and accommodation	5.281	4.892
79	I509	Heart failure, unspecified	5.210	2.496
80	Z300	General counselling and advice on contraception	5.179	2.838
81	B86	Scabies	5.166	4.477
82	N40	Hyperplasia of prostate	5.163	2.369
83	Z390	Care and examination immediately after delivery	5.140	1.808
84	A01	Typhoid and paratyphoid fevers	5.096	4.562
85	M06	Other rheumatoid arthritis	5.042	3.577
86	Z36	Antenatal screening	4.980	3.131
87	R11	Nausea and vomiting	4.969	4.694
88	N390	Urinary tract infection, site not specified	4.871	4.212
89	L029	Cutaneous abscess, furuncle and carbuncle, unspecified	4.853	4.080
90	I84	Haemorrhoids	4.829	3.826
91	Z39	Postpartum care and examination	4.709	1.945
92	L50	Urticaria	4.673	4.189
93	H814	Vertigo of central origin	4.610	3.842
94	Z340	Supervision of normal first pregnancy	4.600	2.771
95	O000	Abdominal pregnancy	4.566	2.306
96	Z098	Follow-up examination after other treatment for other conditions	4.542	3.195
97	G44	Other headache syndromes	4.462	4.022
98	B01	Varicella [chickenpox]	4.429	4.032
99	K12	Stomatitis and related lesions	4.209	3.841
100	I25	Chronic ischaemic heart disease	4.195	1.873
Total			1.832.697	1.165.932

Tabel 6 Diagnosis Primer dengan Kunjungan Terbanyak pada Pelayanan RITP Tahun 2019 di Provinsi Kalimantan Selatan

No.	Kode ICD X	Diagnosis Primer	Jumlah Admisi	Jumlah Peserta
1	O800	Spontaneous vertex delivery	4.891	4.738
2	O80	Single spontaneous delivery	2.505	2.415
3	O809	Single spontaneous delivery, unspecified	2.290	2.259
4	A09	Diarrhoea and gastroenteritis of presumed infectious origin	2.231	2.162
5	K30	Dyspepsia	1.733	1.653
6	A010	Typhoid fever	1.329	1.291
7	R509	Fever, unspecified	1.034	1.018
8	K297	Gastritis, unspecified	614	585
9	R11	Nausea and vomiting	588	574
10	A91	Dengue haemorrhagic fever	584	564
11	I10	Essential (primary) hypertension	496	483
12	R50	Fever of other and unknown origin	463	453
13	R630	Anorexia	426	412
14	A90	Dengue fever [classical dengue]	407	402
15	A01	Typhoid and paratyphoid fevers	338	334
16	R10	Abdominal and pelvic pain	318	312
17	J069	Acute upper respiratory infection, unspecified	268	266
18	O808	Other single spontaneous delivery	260	258
19	R104	Other and unspecified abdominal pain	216	207
20	J45	Asthma	208	187
21	Z370	Single live birth	207	205
22	Z380	Singleton, born in hospital	203	195
23	K29	Gastritis and duodenitis	186	175
24	K291	Other acute gastritis	148	143
25	R060	Dyspnoea	139	137
26	Z34	Supervision of normal pregnancy	135	130
27	A759	Typhus fever, unspecified	129	124
28	N390	Urinary tract infection, site not specified	123	119
29	H814	Vertigo of central origin	114	112
30	A060	Acute amoebic dysentery	111	111
31	E11	Non-insulin-dependent diabetes mellitus	104	97
32	O211	Hyperemesis gravidarum with metabolic disturbance	100	87
33	R560	Febrile convulsions	97	91
34	A099	Gastroenteritis and colitis of unspecified origin	95	91
35	H813	Other peripheral vertigo	87	81
36	J00	Acute nasopharyngitis [common cold]	84	81
37	H811	Benign paroxysmal vertigo	84	80

No.	Kode ICD X	Diagnosis Primer	Jumlah Admisi	Jumlah Peserta
38	J189	Pneumonia, unspecified	80	75
39	M545	Low back pain	75	75
40	A15	Respiratory tuberculosis, bacteriologically and histologically confirmed	72	67
41	O000	Abdominal pregnancy	66	64
42	R51	Headache	64	62
43	Z349	Supervision of normal pregnancy, unspecified	63	62
44	J459	Asthma, unspecified	61	60
45	R56	Convulsions, not elsewhere classified	59	54
46	J02	Acute pharyngitis	59	57
47	I639	Cerebral infarction, unspecified	58	55
48	J029	Acute pharyngitis, unspecified	57	55
49	J06	Acute upper respiratory infections of multiple and unspecified sites	56	55
50	J40	Bronchitis, not specified as acute or chronic	55	55
51	R42	Dizziness and giddiness	53	51
52	D649	Anaemia, unspecified	53	52
53	O210	Mild hyperemesis gravidarum	52	49
54	D720	Genetic anomalies of leukocytes	51	50
55	O21	Excessive vomiting in pregnancy	50	43
56	E119	Non-insulin-dependent diabetes mellitus without complications	48	46
57	O080	Genital tract and pelvic infection following abortion and ectopic and molar pregnancy	44	39
58	Z39	Postpartum care and examination	44	44
59	A150	Tuberculosis of lung, confirmed by sputum microscopy with or without culture	42	38
60	J20	Acute bronchitis	41	41
61	I500	Congestive heart failure	40	38
62	K295	Chronic gastritis, unspecified	40	37
63	I50	Heart failure	38	35
64	Z340	Supervision of normal first pregnancy	37	34
65	Z37	Outcome of delivery	36	36
66	Z00	General examination and investigation of persons without complaint and reported diagnosis	36	36
67	A090	Other and unspecified gastroenteritis and colitis of infectious origin	34	33
68	J44	Other chronic obstructive pulmonary disease	34	29
69	A689	Relapsing fever, unspecified	33	33
70	N93	Other abnormal uterine and vaginal bleeding	33	33
71	K219	Gastro-oesophageal reflux disease without oesophagitis	33	33
72	A75	Typhus fever	32	32

No.	Kode ICD X	Diagnosis Primer	Jumlah Admisi	Jumlah Peserta
73	I11	Hypertensive heart disease	32	31
74	N39	Other disorders of urinary system	32	29
75	R074	Chest pain, unspecified	31	31
76	M791	Myalgia	30	30
77	H81	Disorders of vestibular function	30	30
78	J039	Acute tonsillitis, unspecified	30	29
79	O712	Postpartum inversion of uterus	29	26
80	O219	Vomiting of pregnancy, unspecified	29	28
81	I64	Stroke, not specified as haemorrhage or infarction	29	27
82	N23	Unspecified renal colic	28	28
83	R06	Abnormalities of breathing	28	27
84	J18	Pneumonia, organism unspecified	27	27
85	A06	Amoebiasis	27	27
86	J03	Acute tonsillitis	26	26
87	G44	Other headache syndromes	26	26
88	J209	Acute bronchitis, unspecified	25	25
89	R100	Acute abdomen	25	25
90	K520	Gastroenteritis and colitis due to radiation	24	24
91	K25	Gastric ulcer	24	24
92	J180	Bronchopneumonia, unspecified	24	23
93	G81	Hemiplegia	24	24
94	B54	Unspecified malaria	24	24
95	F505	Vomiting associated with other psychological disturbances	24	23
96	O623	Precipitate labour	23	21
97	J449	Chronic obstructive pulmonary disease, unspecified	23	23
98	R33	Retention of urine	23	22
99	R042	Haemoptysis	22	22
100	E10	Insulin-dependent diabetes mellitus	21	19
Total			25.814	25.011

Tabel 7 Diagnosis Primer dengan Kunjungan Terbanyak pada Pelayanan RJTL Tahun 2019 di Provinsi Kalimantan Selatan

No.	Kode ICD X	Diagnosis Primer	Jumlah Kunjungan	Jumlah Peserta
1	Z098	Follow-up examination after other treatment for other conditions	272.591	68.185
2	Z501	Other physical therapy	87.227	6.862
3	Z509	Care involving use of rehabilitation procedure, unspecified	55.137	3.433
4	Z867	Personal history of diseases of the circulatory system	48.639	13.022
5	Z491	Extracorporeal dialysis	48.341	1.004
6	Z865	Personal history of other mental and behavioural disorders	37.488	5.094
7	Z863	Personal history of endocrine, nutritional and metabolic diseases	26.268	7.173
8	Z961	Presence of intraocular lens	25.756	7.393
9	Z873	Personal history of diseases of the musculoskeletal system and connective tissue	25.471	6.235
10	Z874	Personal history of diseases of the genitourinary system	25.449	6.434
11	Z866	Personal history of diseases of the nervous system and sense organs	20.752	6.683
12	Z010	Examination of eyes and vision	17.711	7.795
13	Z348	Supervision of other normal pregnancy	13.892	9.194
14	K30	Dyspepsia	12.680	10.502
15	Z861	Personal history of infectious and parasitic diseases	12.541	4.896
16	Z090	Follow-up examination after surgery for other conditions	12.339	8.324
17	Z870	Personal history of diseases of the respiratory system	12.056	4.946
18	Z480	Attention to surgical dressings and sutures	11.883	7.447
19	Z490	Preparatory care for dialysis	11.245	364
20	K041	Necrosis of pulp	11.200	5.147
21	Z012	Dental examination	10.165	3.185
22	Z349	Supervision of normal pregnancy, unspecified	9.701	6.540
23	I10	Essential (primary) hypertension	9.484	7.698
24	Z488	Other specified surgical follow-up care	8.811	5.344
25	M5459	Low back pain, site unspecified	8.293	2.723
26	R509	Fever, unspecified	8.053	7.367
27	J459	Asthma, unspecified	7.709	5.195
28	Z871	Personal history of diseases of the digestive system	7.501	4.553
29	Z093	Follow-up examination after psychotherapy	7.021	1.406
30	Z011	Examination of ears and hearing	6.754	3.025
31	Z489	Surgical follow-up care, unspecified	6.571	3.087
32	E119	Non-insulin-dependent diabetes mellitus without complications	6.139	4.025
33	H251	Senile nuclear cataract	6.060	3.746
34	H521	Myopia	6.040	5.713
35	M545	Low back pain	5.737	3.315

No.	Kode ICD X	Diagnosis Primer	Jumlah Kunjungan	Jumlah Peserta
36	Z853	Personal history of malignant neoplasm of breast	5.369	850
37	Z131	Special screening examination for diabetes mellitus	5.039	1.576
38	Z038	Observation for other suspected diseases and conditions	4.903	4.475
39	I694	Sequelae of stroke, not specified as haemorrhage or infarction	4.564	1.630
40	I500	Congestive heart failure	4.554	2.844
41	K040	Pulpitis	4.516	2.723
42	H522	Astigmatism	4.470	4.362
43	A099	Gastroenteritis and colitis of unspecified origin	4.342	4.148
44	N189	Chronic renal failure, unspecified	4.340	588
45	Z340	Supervision of normal first pregnancy	4.221	3.188
46	Z860	Personal history of other neoplasms	3.867	2.280
47	H524	Presbyopia	3.386	3.306
48	I110	Hypertensive heart disease with (congestive) heart failure	3.357	1.719
49	M179	arthrosis, unspecified	3.303	1.357
50	N40	Hyperplasia of prostate	3.203	1.755
51	G409	Epilepsy, unspecified	3.202	1.239
52	R104	Other and unspecified abdominal pain	3.186	2.953
53	I259	Chronic ischaemic heart disease, unspecified	3.147	1.833
54	I693	Sequelae of cerebral infarction	3.030	1.163
55	H259	Senile cataract, unspecified	2.943	2.017
56	E149	Unspecified diabetes mellitus without complications	2.853	2.011
57	H269	Cataract, unspecified	2.599	2.030
58	H520	Hypermetropia	2.558	2.514
59	A162	Tuberculosis of lung, without mention of bacteriological or histological confirmation	2.478	2.001
60	H612	Impacted cerumen	2.383	2.133
61	Z872	Personal history of diseases of the skin and subcutaneous tissue	2.376	1.090
62	J069	Acute upper respiratory infection, unspecified	2.349	2.177
63	Z988	Other specified postsurgical states	2.298	1.831
64	J449	Chronic obstructive pulmonary disease, unspecified	2.258	1.316
65	J209	Acute bronchitis, unspecified	2.195	1.828
66	M512	Other specified intervertebral disc displacement	2.176	852
67	K011	Impacted teeth	2.157	1.511
68	I119	Hypertensive heart disease without (congestive) heart failure	2.128	1.511
69	Z136	Special screening examination for cardiovascular disorders	2.106	805
70	Z369	Antenatal screening, unspecified	1.986	1.223
71	H110	Pterygium	1.955	1.536
72	N200	Calculus of kidney	1.933	1.255
73	Z097	Follow-up examination after combined treatment for other conditions	1.892	942

No.	Kode ICD X	Diagnosis Primer	Jumlah Kunjungan	Jumlah Peserta
74	R11	Nausea and vomiting	1.875	1.822
75	N390	Urinary tract infection, site not specified	1.837	1.684
76	Z854	Personal history of malignant neoplasm of genital organs	1.836	498
77	I509	Heart failure, unspecified	1.802	1.616
78	Z877	Personal history of congenital malformations, deformations and chromosomal abnormalities	1.753	722
79	K219	Gastro-oesophageal reflux disease without oesophagitis	1.737	1.561
80	F200	Paranoid schizophrenia	1.725	675
81	Z392	Routine postpartum follow-up	1.724	1.507
82	Z478	Other specified orthopaedic follow-up care	1.710	858
83	Z858	Personal history of malignant neoplasms of other organs and systems	1.701	653
84	K021	Caries of dentine	1.615	1.237
85	Z321	Pregnancy confirmed	1.613	916
86	Z878	Personal history of other specified conditions	1.578	1.136
87	Z862	Personal history of diseases of the blood and blood-forming organs and certain disorders involving the immune mechanism	1.568	672
88	R51	Headache	1.540	1.323
89	E059	Thyrotoxicosis, unspecified	1.519	931
90	F203	Undifferentiated schizophrenia	1.511	609
91	M170	Primary narthrosis, bilateral	1.456	849
92	J029	Acute pharyngitis, unspecified	1.452	1.394
93	D24	Benign neoplasm of breast	1.353	1.086
94	M750	Adhesive capsulitis of shoulder	1.334	718
95	J189	Pneumonia, unspecified	1.329	1.237
96	H609	Otitis externa, unspecified	1.325	1.105
97	Z479	Orthopaedic follow-up care, unspecified	1.325	546
98	K409	Unilateral or unspecified inguinal hernia, without obstruction or gangrene	1.320	1.069
99	R42	Dizziness and giddiness	1.318	1.088
100	K049	Other and unspecified diseases of pulp and periapical tissues	1.315	867
Total			1.064.498	360.006

Tabel 8 Diagnosis Primer dengan Kunjungan Terbanyak pada Pelayanan RITL Tahun 2019 di Provinsi Kalimantan Selatan

No.	Kode ICD X	Diagnosis Primer	Jumlah Admisi	Jumlah Peserta
1	Z511	Chemotherapy session for neoplasm	7.597	1.535
2	A010	Typhoid fever	6.834	6.601
3	A099	Gastroenteritis and colitis of unspecified origin	5.624	5.440
4	P034	Fetus and newborn affected by caesarean delivery	5.353	5.349
5	K30	Dyspepsia	4.272	4.091
6	O800	Spontaneous vertex delivery	4.013	4.012
7	A91	Dengue haemorrhagic fever	3.929	3.879
8	J189	Pneumonia, unspecified	3.021	2.856
9	A90	Dengue fever [classical dengue]	2.640	2.627
10	K219	Gastro-oesophageal reflux disease without oesophagitis	2.583	2.397
11	I639	Cerebral infarction, unspecified	2.568	2.436
12	D561	Beta thalassaemia	2.373	275
13	O809	Single spontaneous delivery, unspecified	2.367	2.363
14	D649	Anaemia, unspecified	2.220	1.829
15	O342	Maternal care due to uterine scar from previous surgery	2.188	2.184
16	E119	Non-insulin-dependent diabetes mellitus without complications	2.125	1.944
17	N185	Chronic kidney disease, stage 5	2.080	1.130
18	I64	Stroke, not specified as haemorrhage or infarction	1.946	1.880
19	P071	Other low birth weight	1.880	1.843
20	I500	Congestive heart failure	1.784	1.500
21	O141	Severe pre-eclampsia	1.695	1.601
22	E115	Non-insulin-dependent diabetes mellitus with peripheral circulatory complications	1.693	1.438
23	N390	Urinary tract infection, site not specified	1.614	1.576
24	I10	Essential (primary) hypertension	1.527	1.490
25	A162	Tuberculosis of lung, without mention of bacteriological or histological confirmation	1.481	1.328
26	J459	Asthma, unspecified	1.324	1.157
27	A499	Bacterial infection, unspecified	1.311	1.270
28	P599	Neonatal jaundice, unspecified	1.292	1.260
29	O420	Premature rupture of membranes, onset of labour within 24 hours	1.252	1.247
30	O631	Prolonged second stage (of labour)	1.231	1.228
31	K409	Unilateral or unspecified inguinal hernia, without obstruction or gangrene	1.210	1.190
32	I509	Heart failure, unspecified	1.183	965
33	I120	Hypertensive renal disease with renal failure	1.174	743
34	O630	Prolonged first stage (of labour)	1.146	1.140
35	K529	Noninfective gastroenteritis and colitis, unspecified	1.115	1.088

No.	Kode ICD X	Diagnosis Primer	Jumlah Admisi	Jumlah Peserta
36	O210	Mild hyperemesis gravidarum	1.081	877
37	O410	Olihydramnios	1.046	1.039
38	I619	Intracerebral haemorrhage, unspecified	1.032	989
39	J209	Acute bronchitis, unspecified	990	948
40	H110	Pterygium	962	878
41	O339	Maternal care for disproportion, unspecified	921	921
42	O020	Blighted ovum and nonhydatidiform mole	889	882
43	J180	Bronchopneumonia, unspecified	863	797
44	D24	Benign neoplasm of breast	829	801
45	A090	Other and unspecified gastroenteritis and colitis of infectious origin	827	823
46	J069	Acute upper respiratory infection, unspecified	805	798
47	P211	Mild and moderate birth asphyxia	800	798
48	O421	Premature rupture of membranes, onset of labour after 24 hours	795	791
49	A419	Septicaemia, unspecified	752	731
50	R560	Febrile convulsions	752	717
51	O429	Premature rupture of membranes, unspecified	679	673
52	O034	Spontaneous abortion, incomplete, without complication	667	662
53	H813	Other peripheral verti	652	626
54	J029	Acute pharyngitis, unspecified	611	606
55	I110	Hypertensive heart disease with (congestive) heart failure	610	570
56	E86	Volume depletion	608	585
57	D210	Other benign neoplasm of connective and other soft tissue of head, face and neck	602	596
58	N189	Chronic renal failure, unspecified	590	374
59	I209	Angina pectoris, unspecified	580	527
60	B349	Viral infection, unspecified	569	569
61	O064	Unspecified abortion, incomplete, without complication	560	556
62	F200	Paranoid schizophrenia	547	423
63	R509	Fever, unspecified	544	528
64	O48	Prolonged pregnancy	538	536
65	P369	Bacterial sepsis of newborn, unspecified	526	517
66	K358	Acute appendicitis, other and unspecified	513	504
67	I200	Unstable angina	504	481
68	R104	Other and unspecified abdominal pain	502	492
69	O364	Maternal care for intrauterine death	499	496
70	O990	Anaemia complicating pregnancy, childbirth and the puerperium	487	476
71	D211	Other benign neoplasm of connective and other soft tissue of upper limb, including shoulder	480	475
72	P399	Infection specific to the perinatal period, unspecified	478	477
73	K746	Other and unspecified cirrhosis of liver	477	328

No.	Kode ICD X	Diagnosis Primer	Jumlah Admisi	Jumlah Peserta
74	I219	Acute myocardial infarction, unspecified	466	450
75	I132	Hypertensive heart and renal disease with both (congestive) heart failure and renal failure	465	326
76	N132	Hydronephrosis with renal and ureteral calculous obstruction	465	432
77	O321	Maternal care for breech presentation	463	461
78	N40	Hyperplasia of prostate	455	413
79	D212	Other benign neoplasm of connective and other soft tissue of lower limb, including hip	445	440
80	J441	Chronic obstructive pulmonary disease with acute exacerbation, unspecified	445	399
81	O149	Pre-eclampsia, unspecified	423	419
82	O689	Labour and delivery complicated by fetal stress, unspecified	407	406
83	D66	Hereditary factor VIII deficiency	401	34
84	F203	Undifferentiated schizophrenia	393	323
85	J440	Chronic obstructive pulmonary disease with acute lower respiratory infection	391	357
86	H811	Benign paroxysmal verti	390	387
87	N939	Abnormal uterine and vaginal bleeding, unspecified	388	362
88	H259	Senile cataract, unspecified	385	341
89	K921	Melaena	383	361
90	A150	Tuberculosis of lung, confirmed by sputum microscopy with or without culture	382	367
91	M674	Ganglion	381	378
92	O619	Failed induction of labour, unspecified	381	381
93	M545	Low back pain	379	364
94	J068	Other acute upper respiratory infections of multiple sites	365	360
95	H269	Cataract, unspecified	364	329
96	D259	Leiomyoma of uterus, unspecified	360	325
97	N23	Unspecified renal colic	357	345
98	I214	Acute subendocardial myocardial infarction	357	349
99	A060	Acute amoebic dysentery	356	354
100	G409	Epilepsy, unspecified	356	302
Total			124.615	109.524

Tabel 9 Kode INA CBGs Kunjungan Terbanyak pada RJTL Tahun 2019 di Provinsi Kalimantan Selatan

No.	Kode INA CBGs	Nama INA CBGs	Jumlah Kunjungan	Jumlah Peserta	Total Biaya Klaim	Rata-Rata Biaya Per Kunjungan
1	Q-5-44-0	Penyakit Kronis Kecil Lain-Lain	573.086	143.642	120.228.795.300	209.792
2	Z-3-12-0	Prosedur Rehabilitasi	101.315	7.934	15.705.229.000	155.014
3	N-3-15-0	Prosedur Dialisis	73.860	1.452	68.279.056.900	924.439
4	M-3-16-0	Prosedur Therapi Fisik Dan Prosedur Kecil Muskuloskeletal	58.392	6.112	7.316.942.400	125.307
5	H-3-12-0	Prosedur Lain-Lain Pada Mata	44.661	19.385	10.316.106.300	230.987
6	Z-3-25-0	Prosedur Ultrasound Ginekologik	43.911	26.334	13.612.381.600	309.999
7	Q-5-42-0	Penyakit Akut Kecil Lain-Lain	43.864	33.978	8.638.577.700	196.940
8	U-3-16-0	Prosedur Pada Gigi	39.807	11.601	11.765.769.800	295.570
9	Z-3-27-0	Perawatan Luka	31.782	19.833	6.160.791.200	193.845
10	Z-3-23-0	Prosedur Ultrasound Lain-Lain	22.059	14.891	12.830.639.700	581.651
11	Q-5-43-0	Penyakit Kronis Besar Lain-Lain	16.726	9.527	4.717.709.800	282.058
12	K-5-18-0	Other Digestive System Disorders	16.364	13.377	4.260.955.800	260.386
13	U-3-15-0	Prosedur Lain-Lain Pada Telinga, Hidung, Mulut Dan Tenggorokan	14.937	8.051	3.922.527.000	262.605
14	M-3-11-0	Prosedur Diagnostik Dan Terapeutik Muskuloskeletal	14.708	4.220	6.990.466.500	475.283
15	Q-5-18-0	Konsultasi Atau Pemeriksaan Lain-Lain	11.457	6.892	1.594.589.800	139.180
16	J-3-13-0	Prosedur Terapi Saluran Pernafasan	11.325	6.896	3.714.906.200	328.027
17	L-3-11-0	Prosedur Besar Pada Kulit	9.837	1.413	4.115.247.900	418.344
18	U-3-13-0	Prosedur Diagnostik Lain-Lain Pada Telinga, Hidung, Mulut Dan Tenggorokan	8.203	4.209	2.656.973.300	323.903
19	H-3-13-0	Prosedur Diagnostik & Imaging Pada Mata	8.146	5.569	2.092.667.600	256.895
20	F-5-14-0	Psikoterapi Individu Dewasa Bukan Akut	7.382	2.926	1.512.726.800	204.921
21	Q-5-25-0	Gastrointestinal Akut	7.298	6.720	1.059.821.300	145.221
22	Q-5-19-0	Kontak Pelayanan Kesehatan Lain-Lain	7.212	2.463	874.621.500	121.273
23	L-3-12-0	Prosedur Kecil Pada Kulit	6.357	3.405	1.361.316.900	214.145
24	Q-5-29-0	Gagal Jantung Kongestif Dan Kondisi Jantung Lain-Lain	6.334	4.251	3.490.657.400	551.098
25	H-2-36-0	Prosedur Operasi Katarak	6.300	4.698	43.483.258.300	6.902.104
26	J-3-16-0	Prosedur Uji Fungsi Paru	4.678	1.141	2.129.049.600	455.120

No.	Kode INA CBGs	Nama INA CBGs	Jumlah Kunjungan	Jumlah Peserta	Total Biaya Klaim	Rata-Rata Biaya Per Kunjungan
27	Q-5-12-0	Gigi	4.278	3.694	919.859.300	215.021
28	Q-5-41-0	Penyakit Akut Besar Lain-Lain	4.211	3.832	1.303.544.200	309.557
29	F-5-10-0	Pelayanan Kesehatan Mental Ekstensif	3.559	1.617	1.300.580.000	365.434
30	G-5-17-0	Other Cranial Peripheral Nerve Diseases	3.182	2.247	810.577.400	254.738
31	Q-5-26-0	Bronkial Akut	3.172	2.744	636.800.600	200.757
32	I-3-13-0	Prosedur Ekokardiografi	2.660	2.494	999.279.600	375.669
33	K-3-16-0	Prosedur Lain-Lain Pada Gastrointestinal	2.481	2.087	1.125.592.500	453.685
34	N-3-14-0	Prosedur Kecil Endoskopi Pada Saluran Kemih	2.371	1.328	890.281.400	375.488
35	Q-5-38-0	Paru Akut	2.185	1.950	566.093.300	259.082
36	Q-5-32-0	Saluran Kemih Akut	2.129	1.767	590.385.700	277.307
37	Q-5-27-0	Sistem Persarafan Pusat Akut	2.048	1.765	294.839.300	143.965
38	F-3-10-0	Terapi Shock	2.005	188	1.303.040.400	649.895
39	Q-5-40-0	Infeksi Saluran Kemih Akut	1.894	1.716	249.889.800	131.938
40	H-2-33-0	Prosedur Kecil Pada Segmen Anterior Mata	1.882	895	498.636.500	264.950
41	I-3-15-0	Prosedur Pengawasan Fungsi Kardiovaskular	1.737	596	553.940.700	318.907
42	G-3-11-0	Prosedur Injeksi Pada Saraf Perifer	1.421	738	471.695.200	331.946
43	Q-5-31-0	Fraktur	1.410	1.193	194.905.200	138.231
44	Z-3-19-0	Ct Scan Lain-Lain	1.349	1.285	2.277.374.600	1.688.195
45	U-3-14-0	Prosedur Tes Fungsi Pada Telinga, Hidung, Mulut Dan Tenggorokan	1.274	1.059	409.186.000	321.182
46	L-2-42-0	Prosedur Lain-Lain Pada Kulit Dan Jaringan Bawah Kulit	1.196	954	360.203.400	301.173
47	U-3-11-0	Prosedur Kecil Lain-Lain Pada Telinga, Hidung, Mulut Dan Tenggorokan	1.128	670	355.148.100	314.848
48	F-5-16-0	Psikoterapi Individu Pada Kanak-Kanak Masalah Kesehatan Mental	987	608	276.748.400	280.394
49	Q-5-34-0	Infeksi Virus Hiv	964	347	236.907.300	245.754
50	Z-3-18-0	Ct-Scan Kepala	933	887	1.233.248.700	1.321.810
51	N-2-21-0	Extracorporeal Shockwave Lithotripsy (Eswl) Pada Saluran Kemih	805	549	3.721.326.300	4.622.766
52	M-3-15-0	Prosedur Aplikasi Casts Dan Splints	797	470	237.539.300	298.042

No.	Kode INA CBGs	Nama INA CBGs	Jumlah Kunjungan	Jumlah Peserta	Total Biaya Klaim	Rata-Rata Biaya Per Kunjungan
53	G-3-13-0	Prosedur Elektroensefalografi (Eeg)	772	743	311.125.200	403.012
54	Q-5-33-0	Hematologi Akut	748	626	125.271.400	167.475
55	D-2-22-0	Prosedur Kecil Pada Nodul Limpa Dan Tymus	718	568	252.680.600	351.923
56	Z-3-13-0	Prosedur Kecil Pelayanan Penunjang Lain-Lain	661	161	104.636.300	158.300
57	J-3-15-0	Prosedur Bronkoskopi	645	407	302.965.800	469.714
58	Q-5-23-0	Pemeriksaan Antepartum	621	593	82.441.000	132.755
59	Z-3-16-0	Prosedur Magnetic Resonance Imaging (Mri)	602	591	1.683.924.000	2.797.216
60	Z-3-26-0	Prosedur Besar Radiografi	585	566	528.386.300	903.224
61	P-9-17-0	Neonatal, Bbl Group-5	576	574	178.962.100	310.698
62	Q-5-36-0	Kekacauan Metabolik Akut	512	467	207.220.300	404.727
63	H-2-37-0	Prosedur Photokoagulasi Dan Krioterapi Pada Retina	446	294	599.669.900	1.344.551
64	Q-5-30-0	Infark Miokard Akut Dan Aritmia	423	373	271.379.200	641.558
65	Q-5-39-0	Kecelakaan Besar Pada Jaringan Lunak	366	356	49.674.800	135.723
66	H-3-11-0	Prosedur Kecil Pada Ekstraokuler	361	343	95.060.300	263.325
67	Q-5-14-0	Rongent (Plain Film)	339	329	38.487.500	113.532
68	Z-3-24-0	Prosedur Ultrasound Pembuluh Darah	314	234	226.725.300	722.055
69	Q-5-24-0	Pemeriksaan Postpartum	284	269	26.089.300	91.864
70	K-3-10-0	Prosedur Kecil Lain-Lain Pada Gastrointestinal	279	140	70.567.900	252.932
71	N-3-10-0	Prosedur Pada Ginjal Dan Ureter	271	144	85.373.000	315.030
72	H-2-23-0	Prosedur Kecil Pada Mata	270	218	145.822.500	540.083
73	N-2-12-0	Prosedur Membuat Baru, Merevisi Dan Memindahkan Alat Dialisis	267	234	667.636.500	2.500.511
74	Q-5-28-0	Kecelakaan Sistem Persarafan Pusat	266	200	51.665.900	194.233
75	U-2-22-0	Prosedur Sedang Pada Telinga, Hidung, Mulut Dan Tenggorokan	217	152	87.363.400	402.596
76	H-2-22-0	Prosedur Sedang Pada Mata	202	169	204.801.600	1.013.869
77	J-3-17-0	Prosedur Lain-Lain Pada Sistem Saluran Pernafasan	192	153	51.654.500	269.034
78	Q-5-22-0	Persalinan Yang Sukar (False Labor)	183	181	20.157.900	110.152

No.	Kode INA CBGs	Nama INA CBGs	Jumlah Kunjungan	Jumlah Peserta	Total Biaya Klaim	Rata-Rata Biaya Per Kunjungan
79	U-3-12-0	Prosedur Kauterisasi & Packing Pada Rongga Hidung	157	131	23.075.900	146.980
80	L-3-10-0	Prosedur Kecil Lain-Lain Pada Payudara	147	127	74.020.400	503.540
81	Q-5-37-0	Cardiac Arrest, Respiratory Arrest & Shock	147	147	43.009.100	292.579
82	N-3-11-0	Prosedur Diagnostik Lain Pada Studi Saluran Kemih	144	130	113.892.100	790.917
83	Q-5-20-0	Aborsi Mengancam	142	140	25.697.500	180.968
84	W-3-12-0	Prosedur Kecil Ginekologi	139	68	40.939.800	294.531
85	I-3-14-0	Prosedur Stress Testing	127	125	44.665.500	351.697
86	F-5-12-0	Prosedur Tes Diagnostik Kesehatan Jiwa	112	77	34.920.400	311.789
87	U-3-10-0	Prosedur Sedang Lain-Lain Pada Telinga, Hidung, Mulut Dan Tenggorokan	112	81	38.178.100	340.876
88	P-9-13-0	Neonatal, Bbl Group-4	107	107	33.996.900	317.728
89	Q-5-13-0	Medical Check-Up	99	97	9.675.900	97.736
90	Q-5-35-0	Infeksi Akut	95	94	44.584.600	469.312
91	K-3-11-0	Prosedur Kecil Pada Anus & Rektum	92	69	34.440.500	374.353
92	K-3-15-0	Prosedur Endoskopi Kecil Pada Gastrointestinal Atas	83	83	65.204.500	785.596
93	F-5-13-0	Psikoterapi Individu Dewasa Akut	80	66	37.085.800	463.573
94	E-3-10-0	Prosedur Diagnostik Pada Kelenjar Endokrin	79	79	35.967.000	455.278
95	U-2-32-0	Prosedur Kecil Pada Mulut Dan Lidah	78	73	21.740.800	278.728
96	V-2-13-0	Prosedur Kecil Pada Prostat Dan Skrotum	75	26	23.362.500	311.500
97	F-5-15-0	Pengobatan Individu Keterbelakangan Mental	75	42	18.324.100	244.321
98	M-2-52-0	Prosedur Kecil Pada Jaringan Lunak	73	71	32.382.200	443.592
99	U-2-25-0	Prosedur Pada Telinga Tengah	71	52	25.639.500	361.120
100	H-2-32-0	Prosedur Sedang Pada Segmen Anterior Mata	68	54	116.248.800	1.709.541
Total			1.255.481	419.624	392.056.203.200	312.276

Tabel 10 Kode INA CBGs Kunjungan Terbanyak pada RITL Tahun 2019 di Provinsi Kalimantan Selatan

No.	Kode INA CBGs	Nama INA CBGs	Jumlah Admisi	Jumlah Peserta	Total Biaya Klaim	Rata-Rata Biaya Per Admisi
1	O-6-10-I	Operasi Pembedahan Caesar Ringan	8.614	8.613	48.565.575.400	5.637.982
2	O-6-13-I	Persalinan Vaginal Ringan	8.485	8.476	15.197.715.070	1.791.127
3	K-4-17-I	Nyeri Abdomen & Gastroenteritis Lain-Lain (Ringan)	7.639	7.358	12.873.229.580	1.685.198
4	P-8-17-I	Neonatal, Bbl Group-5 Tanpa Prosedur Mayor Ringan	7.304	7.191	27.778.069.300	3.803.131
5	A-4-14-I	Penyakit Infeksi Bakteri Dan Parasit Lain-Lain Ringan	7.148	6.878	18.304.832.040	2.560.833
6	A-4-13-I	Infeksi Non Bakteri Ringan	6.415	6.332	12.158.524.030	1.895.327
7	K-4-18-I	Diagnosis Sistem Pencernaan Lain-Lain (Ringan)	5.330	5.095	8.009.784.140	1.502.774
8	D-4-13-I	Gangguan Sel Darah Merah Selain Krisis Anemia Sel Sickle Ringan	4.767	1.894	22.122.208.930	4.640.698
9	C-4-13-I	Kemoterapi Ringan	4.255	1.096	14.198.187.500	3.336.824
10	O-6-13-II	Persalinan Vaginal Sedang	4.066	4.063	8.679.004.540	2.134.531
11	W-4-16-I	Gangguan Antepartum Ringan	2.821	2.429	6.590.951.000	2.336.388
12	H-1-30-I	Prosedur Lensa Dan Intra Okuler Ringan	2.656	2.160	22.714.740.320	8.552.237
13	J-4-16-I	Simple Pneumonia & Whooping Cough Ringan	2.584	2.420	10.194.468.580	3.945.228
14	O-6-10-II	Operasi Pembedahan Caesar Sedang	2.517	2.516	15.160.525.700	6.023.252
15	W-1-11-I	Prosedur Dilatasi, Kuret, Intrauterin & Servik Ringan	2.391	2.353	4.892.588.000	2.046.252
16	K-4-12-I	Gangguan Esofagus Ringan	2.217	2.068	5.906.171.550	2.664.038
17	U-4-13-I	Peradangan Epiglottis, Telinga Tengah, Ispa Dan Laringotrakeitis Ringan	2.216	2.171	4.951.116.880	2.234.259
18	I-4-12-I	Kegagalan Jantung Ringan	2.207	1.794	8.506.395.940	3.854.280
19	E-4-10-I	Penyakit Kencing Manis & Gangguan Nutrisi/ Metabolik Ringan	2.171	2.013	8.728.962.760	4.020.711
20	N-4-10-II	Tumor Ginjal & Saluran Urin & Gagal Ginjal Sedang	2.069	1.202	9.717.898.430	4.696.906
21	L-1-40-I	Prosedur Pada Kulit, Jaringan Bawah Kulit Dan Payudara Ringan	2.045	2.025	9.074.758.620	4.437.535
22	B-4-13-I	Gangguan Hati Selain Tumor, Sirosis Atau Hepatitis Alkoholik Ringan	1.873	1.800	7.759.202.440	4.142.660
23	C-4-13-II	Kemoterapi Sedang	1.846	785	11.798.265.300	6.391.260
24	J-4-15-I	Peradangan Dan Infeksi Pernafasan Ringan	1.820	1.637	8.308.742.340	4.565.243

No.	Kode INA CBGs	Nama INA CBGs	Jumlah Admisi	Jumlah Peserta	Total Biaya Klaim	Rata-Rata Biaya Per Admisi
25	N-4-12-I	Infeksi Ginjal Dan Saluran Urin Ringan	1.812	1.739	4.589.829.460	2.533.018
26	M-1-50-I	Prosedur Jaringan Lunak Ringan	1.777	1.753	8.911.725.520	5.015.040
27	G-4-14-II	Kecelakaan Pembuluh Darah Otak Dengan Infark Sedang	1.610	1.555	12.078.657.100	7.502.271
28	P-8-13-I	Neonatal, Bbl Group-4 Tanpa Prosedur Mayor Ringan	1.575	1.548	8.872.093.300	5.633.075
29	I-4-17-I	Hipertensi Ringan	1.514	1.476	3.190.616.050	2.107.408
30	C-4-13-III	Kemoterapi Berat	1.447	307	11.395.973.600	7.875.586
31	J-4-18-I	Asthma & Bronkiolitis Ringan	1.412	1.224	3.456.701.860	2.448.089
32	U-4-11-I	Dysequilibrium Ringan	1.410	1.351	2.279.714.180	1.616.819
33	J-4-21-I	Gejala, Tanda Dan Diagnosis Sistem Pernafasan Lain-Lain (Ringan)	1.350	1.314	4.297.060.260	3.183.008
34	I-4-12-II	Kegagalan Jantung Sedang	1.343	1.154	5.964.804.070	4.441.403
35	H-1-20-I	Prosedur Ekstraokuler Dan Mata Ringan	1.340	1.246	8.349.957.840	6.231.312
36	G-4-22-I	Serangan Kejang Ringan	1.214	1.105	3.566.895.640	2.938.135
37	K-4-18-II	Diagnosis Sistem Pencernaan Lain-Lain (Sedang)	1.213	1.153	2.813.538.240	2.319.487
38	P-8-08-I	Neonatal, Berat Badan Lahir Group-5 Dengan Sindroma Distres Pernafasan Ringan	1.179	1.172	5.090.600.000	4.317.727
39	K-1-14-I	Prosedur Hernia Inguinal Dan Femoral Ringan	1.171	1.158	6.551.065.400	5.594.420
40	A-4-14-II	Penyakit Infeksi Bakteri Dan Parasit Lain-Lain Sedang	1.164	1.148	3.635.702.880	3.123.456
41	F-4-10-I	Schizofrenia Ringan	1.107	854	5.755.062.440	5.198.792
42	E-4-10-II	Penyakit Kencing Manis & Gangguan Nutrisi/ Metabolik Sedang	1.067	1.012	6.209.664.000	5.819.741
43	L-1-50-I	Prosedur Pada Payudara Ringan	1.066	998	6.983.622.200	6.551.240
44	J-4-17-I	Penyakit Paru Obstruktif Kronis Ringan	1.013	888	3.643.984.740	3.597.221
45	Z-4-12-I	Faktor-Faktor Yang Mempengaruhi Status Kesehatan Lain-Lain (Ringan)	1.003	926	2.029.121.560	2.023.052
46	M-4-17-I	Masalah Bagian Punggung/ Pinggang Belakang Ringan	956	890	3.409.148.110	3.566.055
47	G-4-14-I	Kecelakaan Pembuluh Darah Otak Dengan Infark Ringan	954	932	5.513.119.580	5.778.951
48	O-6-12-I	Persalinan Vaginal Dengan Prosedur Selain Sterilisasi &/ Dilatasi &Kuret Ringan	948	948	2.171.296.480	2.290.397
49	N-4-13-I	Batu Urin Ringan	929	873	3.602.546.130	3.877.875
50	N-4-10-I	Tumor Ginjal & Saluran Urin & Gagal Ginjal Ringan	923	676	3.475.192.200	3.765.105
51	J-4-16-II	Simple Pneumonia & Whooping Cough Sedang	910	886	5.236.368.320	5.754.251

No.	Kode INA CBGs	Nama INA CBGs	Jumlah Admisi	Jumlah Peserta	Total Biaya Klaim	Rata-Rata Biaya Per Admisi
52	G-4-15-I	Kecelakaan Pembuluh Darah Otak Non Spesifik & Penyumbatan Pre-Cerebral Tanpa Infark Ringan	902	887	3.322.997.600	3.684.033
53	O-6-12-II	Persalinan Vaginal Dengan Prosedur Selain Sterilisasi &/ Dilatasi & Kuret Sedang	888	888	2.347.964.060	2.644.104
54	I-4-15-I	Gangguan Pembuluh Darah Perifer Lain-Lain (Ringan)	885	811	4.516.380.040	5.103.254
55	G-4-15-II	Kecelakaan Pembuluh Darah Otak Non Spesifik & Penyumbatan Pre-Cerebral Tanpa Infark Sedang	872	856	4.057.526.500	4.653.127
56	J-4-15-II	Peradangan Dan Infeksi Pernafasan Sedang	827	762	4.847.299.780	5.861.306
57	W-1-20-I	Prosedur Pada Rahim & Adneksa Ringan	824	824	6.922.076.300	8.400.578
58	E-4-11-I	Hipovolemia & Gangguan Elektrolit Ringan	799	773	2.381.083.320	2.980.079
59	I-4-12-III	Kegagalan Jantung Berat	796	742	3.990.398.140	5.013.063
60	W-1-10-I	Prosedur Aborsi Ringan	788	779	1.575.290.100	1.999.099
61	M-1-80-I	Prosedur Anggota Tubuh Atas Ringan	762	751	6.673.326.567	8.757.646
62	D-4-13-II	Gangguan Sel Darah Merah Selain Krisis Anemia Sel Sickie Sedang	732	665	3.367.916.070	4.600.978
63	L-4-12-I	Peradangan Kulit/Cellulitis Ringan	707	696	1.100.258.850	1.556.236
64	A-4-13-II	Infeksi Non Bakteri Sedang	698	697	1.905.644.720	2.730.150
65	B-4-13-II	Gangguan Hati Selain Tumor, Sirosis Atau Hepatitis Alkoholik Sedang	664	549	3.277.684.930	4.936.272
66	I-4-20-I	Angina Pectoris Dan Nyeri Dada Ringan	657	628	2.871.705.050	4.370.936
67	K-4-17-II	Nyeri Abdomen & Gastroenteritis Lain-Lain (Sedang)	653	646	1.503.738.630	2.302.816
68	N-1-40-I	Prosedur Pada Uretra Dan Transuretra Ringan	645	591	5.389.104.000	8.355.200
69	D-4-11-I	Gangguan Pembekuan Darah Ringan	589	148	6.611.402.210	11.224.792
70	I-4-10-I	Infark Myokard Akut Ringan	584	565	2.603.224.150	4.457.576
71	K-1-13-I	Prosedur Appendik Ringan	577	576	2.323.929.300	4.027.607
72	I-4-15-II	Gangguan Pembuluh Darah Perifer Lain-Lain (Sedang)	554	504	4.156.223.830	7.502.209
73	A-4-12-I	Demam Ringan	548	531	1.680.009.460	3.065.711
74	P-8-16-I	Neonatal, Bbl Group-5 Dengan Kongenital/Infeksi Perinatal Ringan	548	546	1.354.454.000	2.471.631
75	G-4-13-II	Perdarahan Intra Kranial Bukan Traumatik Sedang	547	535	2.878.195.200	5.261.783
76	U-4-14-I	Penyakit Mulut Dan Gigi Ringan	542	534	1.956.217.050	3.609.257
77	I-4-10-III	Infark Myokard Akut Berat	540	507	6.192.525.900	11.467.641

No.	Kode INA CBGs	Nama INA CBGs	Jumlah Admisi	Jumlah Peserta	Total Biaya Klaim	Rata-Rata Biaya Per Admisi
78	W-4-16-II	Gangguan Antepartum Sedang	527	504	1.671.249.800	3.171.252
79	E-4-10-III	Penyakit Kencing Manis & Gangguan Nutrisi/ Metabolik Berat	522	503	3.808.828.900	7.296.607
80	N-4-16-I	Diagnosis Ginjal Dan Saluran Urin Lain-Lain (Ringan)	506	492	1.843.536.470	3.643.353
81	N-1-12-I	Membuat Baru, Merevisi Dan Memindahkan Alat Dialisis Ringan	502	334	2.665.656.000	5.310.072
82	A-4-13-III	Infeksi Non Bakteri Berat	476	473	1.588.022.120	3.336.181
83	B-4-14-I	Gangguan Saluran Empedu Lain-Lain Ringan	455	410	1.908.592.990	4.194.710
84	L-4-14-I	Gangguan Pada Kulit & Payudara Lain-Lain (Ringan)	452	437	1.260.391.800	2.788.477
85	W-4-15-I	Persalinan False Labor Ringan	450	432	777.059.920	1.726.800
86	N-1-12-II	Membuat Baru, Merevisi Dan Memindahkan Alat Dialisis Sedang	447	381	5.106.777.900	11.424.559
87	U-1-15-I	Prosedur Tonsil & Adenoid Ringan	446	446	1.983.963.600	4.448.349
88	K-1-50-I	Prosedur Anal Ringan	446	429	2.718.895.070	6.096.177
89	G-4-13-I	Perdarahan Intra Kranial Bukan Traumatik Ringan	435	427	1.395.089.590	3.207.103
90	K-1-40-I	Prosedur Sistem Pencernaan Lain-Lain (Ringan)	434	429	3.261.823.480	7.515.722
91	W-1-30-I	Prosedur Pada Vagina, Servik & Vulva Ringan	431	421	2.056.933.700	4.772.468
92	W-4-17-I	Gangguan Postpartum Ringan	426	421	703.183.800	1.650.666
93	G-4-26-I	Gangguan-Penyakit Sistem Pernafasan Lain-Lain (Ringan)	421	393	1.564.309.500	3.715.700
94	J-4-16-III	Simple Pneumonia & Whooping Cough Berat	411	404	2.930.132.120	7.129.275
95	N-4-10-III	Tumor Ginjal & Saluran Urin & Gagal Ginjal Berat	395	326	2.665.111.700	6.747.118
96	N-4-12-II	Infeksi Ginjal Dan Saluran Urin Sedang	390	387	1.838.116.640	4.713.120
97	W-4-12-I	Gangguan Menstruasi & Sistem Reproduksi Wanita Lain-Lain (Ringan)	386	345	1.205.189.020	3.122.251
98	G-4-23-I	Migren Dan Sakit Kepala Lain (Ringan)	386	367	1.019.165.690	2.640.326
99	P-8-08-II	Neonatal, Berat Badan Lahir Group-5 Dengan Sindroma Distres Pernafasan Sedang	386	382	2.449.745.600	6.346.491
100	U-1-30-I	Prosedur Mulut Ringan	382	379	2.046.114.820	5.356.322
Total			157.103	141.168	603.540.445.537	3.841.686

Tabel 11 Kode INA CBGs dengan Total Biaya Klaim Tertinggi pada RJTL di Provinsi Kalimantan Selatan Tahun 2019

No.	Kode INA CBGs	Nama INA CBGs	Jumlah Kunjungan	Jumlah Peserta	Total Biaya Klaim	Rata-Rata Biaya Per Kunjungan
1	Q-5-44-0	Penyakit Kronis Kecil Lain-Lain	573.086	143.642	120.228.795.300	209.792
2	N-3-15-0	Prosedur Dialisis	73.860	1.452	68.279.056.900	924.439
3	H-2-36-0	Prosedur Operasi Katarak	6.300	4.698	43.483.258.300	6.902.104
4	Z-3-12-0	Prosedur Rehabilitasi	101.315	7.934	15.705.229.000	155.014
5	Z-3-25-0	Prosedur Ultrasound Ginekologik	43.911	26.334	13.612.381.600	309.999
6	Z-3-23-0	Prosedur Ultrasound Lain-Lain	22.059	14.891	12.830.639.700	581.651
7	U-3-16-0	Prosedur Pada Gigi	39.807	11.601	11.765.769.800	295.570
8	H-3-12-0	Prosedur Lain-Lain Pada Mata	44.661	19.385	10.316.106.300	230.987
9	Q-5-42-0	Penyakit Akut Kecil Lain-Lain	43.864	33.978	8.638.577.700	196.940
10	M-3-16-0	Prosedur Terapi Fisik Dan Prosedur Kecil Muskuloskeletal	58.392	6.112	7.316.942.400	125.307
11	M-3-11-0	Prosedur Diagnostik Dan Terapeutik Muskuloskeletal	14.708	4.220	6.990.466.500	475.283
12	Z-3-27-0	Perawatan Luka	31.782	19.833	6.160.791.200	193.845
13	Q-5-43-0	Penyakit Kronis Besar Lain-Lain	16.726	9.527	4.717.709.800	282.058
14	K-5-18-0	Other Digestive System Disorders	16.364	13.377	4.260.955.800	260.386
15	L-3-11-0	Prosedur Besar Pada Kulit	9.837	1.413	4.115.247.900	418.344
16	U-3-15-0	Prosedur Lain-Lain Pada Telinga, Hidung, Mulut Dan Tenggorokan	14.937	8.051	3.922.527.000	262.605
17	N-2-21-0	Extracorporeal Shockwave Lithotripsy (Eswl) Pada Saluran Kemih	805	549	3.721.326.300	4.622.766
18	J-3-13-0	Prosedur Terapi Saluran Pernafasan	11.325	6.896	3.714.906.200	328.027
19	Q-5-29-0	Gagal Jantung Kongestif Dan Kondisi Jantung Lain-Lain	6.334	4.251	3.490.657.400	551.098
20	U-3-13-0	Prosedur Diagnostik Lain-Lain Pada Telinga, Hidung, Mulut Dan Tenggorokan	8.203	4.209	2.656.973.300	323.903
21	Z-3-19-0	Ct Scan Lain-Lain	1.349	1.285	2.277.374.600	1.688.195
22	J-3-16-0	Prosedur Uji Fungsi Paru	4.678	1.141	2.129.049.600	455.120
23	H-3-13-0	Prosedur Diagnostik & Imaging Pada Mata	8.146	5.569	2.092.667.600	256.895
24	Z-3-16-0	Prosedur Magnetic Resonance Imaging (Mri)	602	591	1.683.924.000	2.797.216
25	Q-5-18-0	Konsultasi Atau Pemeriksaan Lain-Lain	11.457	6.892	1.594.589.800	139.180
26	F-5-14-0	Psikoterapi Individu Dewasa Bukan Akut	7.382	2.926	1.512.726.800	204.921

No.	Kode INA CBGs	Nama INA CBGs	Jumlah Kunjungan	Jumlah Peserta	Total Biaya Klaim	Rata-Rata Biaya Per Kunjungan
27	L-3-12-0	Prosedur Kecil Pada Kulit	6.357	3.405	1.361.316.900	214.145
28	Q-5-41-0	Penyakit Akut Besar Lain-Lain	4.211	3.832	1.303.544.200	309.557
29	F-3-10-0	Terapi Shock	2.005	188	1.303.040.400	649.895
30	F-5-10-0	Pelayanan Kesehatan Mental Ekstensif	3.559	1.617	1.300.580.000	365.434
31	Z-3-18-0	Ct-Scan Kepala	933	887	1.233.248.700	1.321.810
32	K-3-16-0	Prosedur Lain-Lain Pada Gastrointestinal	2.481	2.087	1.125.592.500	453.685
33	Q-5-25-0	Gastrointestinal Akut	7.298	6.720	1.059.821.300	145.221
34	I-3-13-0	Prosedur Ekokardiografi	2.660	2.494	999.279.600	375.669
35	Q-5-12-0	Gigi	4.278	3.694	919.859.300	215.021
36	N-3-14-0	Prosedur Kecil Endoskopi Pada Saluran Kemih	2.371	1.328	890.281.400	375.488
37	Q-5-19-0	Kontak Pelayanan Kesehatan Lain-Lain	7.212	2.463	874.621.500	121.273
38	G-5-17-0	Other Cranial Peripheral Nerve Diseases	3.182	2.247	810.577.400	254.738
39	N-2-12-0	Prosedur Membuat Baru, Merevisi Dan Memindahkan Alat Dialisis	267	234	667.636.500	2.500.511
40	Q-5-26-0	Bronkial Akut	3.172	2.744	636.800.600	200.757
41	H-2-37-0	Prosedur Photokoagulasi Dan Krioterapi Pada Retina	446	294	599.669.900	1.344.551
42	Q-5-32-0	Saluran Kemih Akut	2.129	1.767	590.385.700	277.307
43	Q-5-38-0	Paru Akut	2.185	1.950	566.093.300	259.082
44	I-3-15-0	Prosedur Pengawasan Fungsi Kardiovaskular	1.737	596	553.940.700	318.907
45	Z-3-26-0	Prosedur Besar Radiografi	585	566	528.386.300	903.224
46	H-2-33-0	Prosedur Kecil Pada Segmen Anterior Mata	1.882	895	498.636.500	264.950
47	G-3-11-0	Prosedur Injeksi Pada Saraf Perifer	1.421	738	471.695.200	331.946
48	U-3-14-0	Prosedur Tes Fungsi Pada Telinga, Hidung, Mulut Dan Tenggorokan	1.274	1.059	409.186.000	321.182
49	L-2-42-0	Prosedur Lain-Lain Pada Kulit Dan Jaringan Bawah Kulit	1.196	954	360.203.400	301.173
50	U-3-11-0	Prosedur Kecil Lain-Lain Pada Telinga, Hidung, Mulut Dan Tenggorokan	1.128	670	355.148.100	314.848
51	G-3-13-0	Prosedur Elektroensefalografi (Eeg)	772	743	311.125.200	403.012
52	J-3-15-0	Prosedur Bronkoskopi	645	407	302.965.800	469.714
53	Q-5-27-0	Sistem Persarafan Pusat Akut	2.048	1.765	294.839.300	143.965

No.	Kode INA CBGs	Nama INA CBGs	Jumlah Kunjungan	Jumlah Peserta	Total Biaya Klaim	Rata-Rata Biaya Per Kunjungan
54	F-5-16-0	Psikoterapi Individu Pada Kanak-Kanak Masalah Kesehatan Mental	987	608	276.748.400	280.394
55	Q-5-30-0	Infark Miokard Akut Dan Aritmia	423	373	271.379.200	641.558
56	D-2-22-0	Prosedur Kecil Pada Nodul Limpa Dan Tymus	718	568	252.680.600	351.923
57	Q-5-40-0	Infeksi Saluran Kemih Akut	1.894	1.716	249.889.800	131.938
58	M-3-15-0	Prosedur Aplikasi Casts Dan Splints	797	470	237.539.300	298.042
59	Q-5-34-0	Infeksi Virus Hiv	964	347	236.907.300	245.754
60	Z-3-24-0	Prosedur Ultrasound Pembuluh Darah	314	234	226.725.300	722.055
61	Q-5-36-0	Kekacauan Metabolik Akut	512	467	207.220.300	404.727
62	H-2-22-0	Prosedur Sedang Pada Mata	202	169	204.801.600	1.013.869
63	Q-5-31-0	Fraktur	1.410	1.193	194.905.200	138.231
64	P-9-17-0	Neonatal, Bbl Group-5	576	574	178.962.100	310.698
65	H-2-23-0	Prosedur Kecil Pada Mata	270	218	145.822.500	540.083
66	Q-5-33-0	Hematologi Akut	748	626	125.271.400	167.475
67	H-2-32-0	Prosedur Sedang Pada Segmen Anterior Mata	68	54	116.248.800	1.709.541
68	N-3-11-0	Prosedur Diagnostik Lain Pada Studi Saluran Kemih	144	130	113.892.100	790.917
69	Z-3-13-0	Prosedur Kecil Pelayanan Penunjang Lain-Lain	661	161	104.636.300	158.300
70	H-3-11-0	Prosedur Kecil Pada Ekstraokuler	361	343	95.060.300	263.325
71	U-2-22-0	Prosedur Sedang Pada Telinga, Hidung, Mulut Dan Tenggorokan	217	152	87.363.400	402.596
72	H-2-35-0	Prosedur Kecil Pada Segmen Posterior Mata	41	34	87.093.400	2.124.229
73	N-3-10-0	Prosedur Pada Ginjal Dan Ureter	271	144	85.373.000	315.030
74	Q-5-23-0	Pemeriksaan Antepartum	621	593	82.441.000	132.755
75	L-3-10-0	Prosedur Kecil Lain-Lain Pada Payudara	147	127	74.020.400	503.540
76	K-3-10-0	Prosedur Kecil Lain-Lain Pada Gastrointestinal	279	140	70.567.900	252.932
77	K-3-15-0	Prosedur Endoskopi Kecil Pada Gastrointestinal Atas	83	83	65.204.500	785.596
78	Q-5-28-0	Kecelakaan Sistem Persarafan Pusat	266	200	51.665.900	194.233
79	J-3-17-0	Prosedur Lain-Lain Pada Sistem Saluran Pernafasan	192	153	51.654.500	269.034

No.	Kode INA CBGs	Nama INA CBGs	Jumlah Kunjungan	Jumlah Peserta	Total Biaya Klaim	Rata-Rata Biaya Per Kunjungan
80	Q-5-39-0	Kecederaan Besar Pada Jaringan Lunak	366	356	49.674.800	135.723
81	Z-3-20-0	Imaging Kontras Saluran Urinari	58	58	45.583.400	785.921
82	I-3-14-0	Prosedur Stress Testing	127	125	44.665.500	351.697
83	Q-5-35-0	Infeksi Akut	95	94	44.584.600	469.312
84	Q-5-37-0	Cardiac Arrest, Respiratory Arrest & Shock	147	147	43.009.100	292.579
85	W-3-12-0	Prosedur Kecil Ginekologi	139	68	40.939.800	294.531
86	I-2-22-0	Prosedur Sedang Pada Pembuluh Darah	19	19	40.704.900	2.142.363
87	Q-5-14-0	Rongent (Plain Film)	339	329	38.487.500	113.532
88	U-3-10-0	Prosedur Sedang Lain-Lain Pada Telinga, Hidung, Mulut Dan Tenggorokan	112	81	38.178.100	340.876
89	F-5-13-0	Psikoterapi Individu Dewasa Akut	80	66	37.085.800	463.573
90	E-3-10-0	Prosedur Diagnostik Pada Kelenjar Endokrin	79	79	35.967.000	455.278
91	F-5-12-0	Prosedur Tes Diagnostik Kesehatan Jiwa	112	77	34.920.400	311.789
92	K-3-11-0	Prosedur Kecil Pada Anus & Rektum	92	69	34.440.500	374.353
93	P-9-13-0	Neonatal, Bbl Group-4	107	107	33.996.900	317.728
94	Z-3-29-0	Imaging Lain-Lain	30	29	33.886.400	1.129.547
95	M-2-63-0	Prosedur Insisi, Biopsi Dan Graft Pada Tulang	24	24	32.563.700	1.356.821
96	M-2-52-0	Prosedur Kecil Pada Jaringan Lunak	73	71	32.382.200	443.592
97	Z-3-22-0	Imaging Kontras Lain-Lain	52	51	32.114.200	617.581
98	J-2-21-0	Prosedur Ventilasi Mekanikal Jangka Pendek	19	19	28.647.200	1.507.747
99	K-3-13-0	Prosedur Kolonoskopi	21	20	28.257.500	1.345.595
100	Q-5-24-0	Pemeriksaan Postpartum	284	269	26.089.300	91.864
Total			1.254.865	419.136	392.217.379.800	312.557

Tabel 12 Kode INA CBGs dengan Total Biaya Klaim Tertinggi pada RITL di Provinsi Kalimantan Selatan Tahun 2019


No.	Kode INA CBGs	Nama INA CBGs	Jumlah Admisi	Jumlah Peserta	Total Biaya Klaim	Rata-Rata Biaya Per Admisi
1	O-6-10-I	Operasi Pembedahan Caesar Ringan	8.614	8.613	48.565.575.400	5.637.982
2	P-8-17-I	Neonatal, Bbl Group-5 Tanpa Prosedur Mayor Ringan	7.304	7.191	27.778.069.300	3.803.131
3	H-1-30-I	Prosedur Lensa Dan Intra Okuler Ringan	2.656	2.160	22.714.740.320	8.552.237
4	D-4-13-I	Gangguan Sel Darah Merah Selain Krisis Anemia Sel Sickle Ringan	4.767	1.894	22.122.208.930	4.640.698
5	A-4-14-I	Penyakit Infeksi Bakteri Dan Parasit Lain-Lain Ringan	7.148	6.878	18.304.832.040	2.560.833
6	O-6-13-I	Persalinan Vaginal Ringan	8.485	8.476	15.197.715.070	1.791.127
7	O-6-10-II	Operasi Pembedahan Caesar Sedang	2.517	2.516	15.160.525.700	6.023.252
8	C-4-13-I	Kemoterapi Ringan	4.255	1.096	14.198.187.500	3.336.824
9	K-4-17-I	Nyeri Abdomen & Gastroenteritis Lain-Lain (Ringan)	7.639	7.358	12.873.229.580	1.685.198
10	A-4-13-I	Infeksi Non Bakteri Ringan	6.415	6.332	12.158.524.030	1.895.327
11	G-4-14-II	Kecelakaan Pembuluh Darah Otak Dengan Infark Sedang	1.610	1.555	12.078.657.100	7.502.271
12	C-4-13-II	Kemoterapi Sedang	1.846	785	11.798.265.300	6.391.260
13	C-4-13-III	Kemoterapi Berat	1.447	307	11.395.973.600	7.875.586
14	J-4-16-I	Simple Pneumonia & Whooping Cough Ringan	2.584	2.420	10.194.468.580	3.945.228
15	N-4-10-II	Tumor Ginjal & Saluran Urin & Gagal Ginjal Sedang	2.069	1.202	9.717.898.430	4.696.906
16	L-1-40-I	Prosedur Pada Kulit, Jaringan Bawah Kulit Dan Payudara Ringan	2.045	2.025	9.074.758.620	4.437.535
17	M-1-50-I	Prosedur Jaringan Lunak Ringan	1.777	1.753	8.911.725.520	5.015.040
18	P-8-13-I	Neonatal, Bbl Group-4 Tanpa Prosedur Mayor Ringan	1.575	1.548	8.872.093.300	5.633.075
19	E-4-10-I	Penyakit Kencing Manis & Gangguan Nutrisi/ Metabolik Ringan	2.171	2.013	8.728.962.760	4.020.711
20	O-6-13-II	Persalinan Vaginal Sedang	4.066	4.063	8.679.004.540	2.134.531
21	I-4-12-I	Kegagalan Jantung Ringan	2.207	1.794	8.506.395.940	3.854.280
22	H-1-20-I	Prosedur Ekstraokuler Dan Mata Ringan	1.340	1.246	8.349.957.840	6.231.312
23	J-4-15-I	Peradangan Dan Infeksi Pernafasan Ringan	1.820	1.637	8.308.742.340	4.565.243
24	K-4-18-I	Diagnosis Sistem Pencernaan Lain-Lain (Ringan)	5.330	5.095	8.009.784.140	1.502.774

No.	Kode INA CBGs	Nama INA CBGs	Jumlah Admisi	Jumlah Peserta	Total Biaya Klaim	Rata-Rata Biaya Per Admisi
25	B-4-13-I	Gangguan Hati Selain Tumor, Sirosis Atau Hepatitis Alkoholik Ringan	1.873	1.800	7.759.202.440	4.142.660
26	L-1-50-I	Prosedur Pada Payudara Ringan	1.066	998	6.983.622.200	6.551.240
27	W-1-20-I	Prosedur Pada Rahim & Adneksa Ringan	824	824	6.922.076.300	8.400.578
28	J-1-20-III	Prosedur Sistem Pernafasan Non Kompleks Berat	247	247	6.738.974.400	27.283.297
29	M-1-80-I	Prosedur Anggota Tubuh Atas Ringan	762	751	6.673.326.567	8.757.646
30	D-4-11-I	Gangguan Pembekuan Darah Ringan	589	148	6.611.402.210	11.224.792
31	W-4-16-I	Gangguan Antepartum Ringan	2.821	2.429	6.590.951.000	2.336.388
32	K-1-14-I	Prosedur Hernia Inguinal Dan Femoral Ringan	1.171	1.158	6.551.065.400	5.594.420
33	E-4-10-II	Penyakit Kencing Manis & Gangguan Nutrisi/ Metabolik Sedang	1.067	1.012	6.209.664.000	5.819.741
34	I-4-10-III	Infark Myokard Akut Berat	540	507	6.192.525.900	11.467.641
35	I-4-12-II	Kegagalan Jantung Sedang	1.343	1.154	5.964.804.070	4.441.403
36	M-1-04-I	Prosedur Pada Sendi Tungkai/ Anggota Tubuh Bagian Bawah Mayor (Ringan)	87	84	5.940.382.500	68.280.259
37	K-4-12-I	Gangguan Esofagus Ringan	2.217	2.068	5.906.171.550	2.664.038
38	F-4-10-I	Schizofrenia Ringan	1.107	854	5.755.062.440	5.198.792
39	G-4-14-I	Kecelakaan Pembuluh Darah Otak Dengan Infark Ringan	954	932	5.513.119.580	5.778.951
40	N-1-40-I	Prosedur Pada Uretra Dan Transuretra Ringan	645	591	5.389.104.000	8.355.200
41	J-4-16-II	Simple Pneumonia & Whooping Cough Sedang	910	886	5.236.368.320	5.754.251
42	N-1-12-II	Membuat Baru, Merevisi Dan Memindahkan Alat Dialisis Sedang	447	381	5.106.777.900	11.424.559
43	P-8-08-I	Neonatal, Berat Badan Lahir Group-5 Dengan Sindroma Distres Pernafasan Ringan	1.179	1.172	5.090.600.000	4.317.727
44	U-4-13-I	Peradangan Epiglottis, Telinga Tengah, Ispa Dan Laringotrakeitis Ringan	2.216	2.171	4.951.116.880	2.234.259
45	W-1-11-I	Prosedur Dilatasi, Kuret, Intrauterin & Servik Ringan	2.391	2.353	4.892.588.000	2.046.252
46	J-4-15-II	Peradangan Dan Infeksi Pernafasan Sedang	827	762	4.847.299.780	5.861.306
47	G-1-10-I	Kraniotomi Ringan	127	126	4.796.264.350	37.765.861
48	J-1-02-III	Ventilasi Mekanikal Long Term Tanpa Trakeostomi Berat	61	59	4.674.852.715	76.636.930

No.	Kode INA CBGs	Nama INA CBGs	Jumlah Admisi	Jumlah Peserta	Total Biaya Klaim	Rata-Rata Biaya Per Admisi
49	N-4-12-I	Infeksi Ginjal Dan Saluran Urin Ringan	1.812	1.739	4.589.829.460	2.533.018
50	I-4-15-I	Gangguan Pembuluh Darah Perifer Lain-Lain (Ringan)	885	811	4.516.380.040	5.103.254
51	J-4-21-I	Gejala, Tanda Dan Diagnosis Sistem Pernafasan Lain-Lain (Ringan)	1.350	1.314	4.297.060.260	3.183.008
52	I-4-15-II	Gangguan Pembuluh Darah Perifer Lain-Lain (Sedang)	554	504	4.156.223.830	7.502.209
53	G-4-15-II	Kecelakaan Pembuluh Darah Otak Non Spesifik & Penyumbatan Pre-Cerebral Tanpa Infark Sedang	872	856	4.057.526.500	4.653.127
54	W-1-20-II	Prosedur Pada Rahim & Adneksa Sedang	382	381	4.007.884.600	10.491.845
55	I-4-12-III	Kegagalan Jantung Berat	796	742	3.990.398.140	5.013.063
56	E-4-10-III	Penyakit Kencing Manis & Gangguan Nutrisi/ Metabolik Berat	522	503	3.808.828.900	7.296.607
57	J-4-17-I	Penyakit Paru Obstruktif Kronis Ringan	1.013	888	3.643.984.740	3.597.221
58	A-4-14-II	Penyakit Infeksi Bakteri Dan Parasit Lain-Lain Sedang	1.164	1.148	3.635.702.880	3.123.456
59	N-4-13-I	Batu Urin Ringan	929	873	3.602.546.130	3.877.875
60	J-1-20-II	Prosedur Sistem Pernafasan Non Kompleks Sedang	136	136	3.597.613.500	26.453.040
61	G-4-22-I	Serangan Kejang Ringan	1.214	1.105	3.566.895.640	2.938.135
62	N-4-10-I	Tumor Ginjal & Saluran Urin & Gagal Ginjal Ringan	923	676	3.475.192.200	3.765.105
63	J-4-18-I	Asthma & Bronkiolitis Ringan	1.412	1.224	3.456.701.860	2.448.089
64	P-8-13-II	Neonatal, Bbl Group-4 Tanpa Prosedur Mayor Sedang	382	380	3.432.984.700	8.986.871
65	M-4-17-I	Masalah Bagian Punggung/ Pinggang Belakang Ringan	956	890	3.409.148.110	3.566.055
66	D-4-13-II	Gangguan Sel Darah Merah Selain Krisis Anemia Sel Sickel Sedang	732	665	3.367.916.070	4.600.978
67	G-4-15-I	Kecelakaan Pembuluh Darah Otak Non Spesifik & Penyumbatan Pre-Cerebral Tanpa Infark Ringan	902	887	3.322.997.600	3.684.033
68	B-4-13-II	Gangguan Hati Selain Tumor, Sirosis Atau Hepatitis Alkoholik Sedang	664	549	3.277.684.930	4.936.272
69	K-1-40-I	Prosedur Sistem Pencernaan Lain-Lain (Ringan)	434	429	3.261.823.480	7.515.722
70	K-1-20-II	Prosedur Intestinal Kompleks (Sedang)	146	140	3.201.276.380	21.926.551
71	I-4-17-I	Hipertensi Ringan	1.514	1.476	3.190.616.050	2.107.408

No.	Kode INA CBGs	Nama INA CBGs	Jumlah Admisi	Jumlah Peserta	Total Biaya Klaim	Rata-Rata Biaya Per Admisi
72	M-1-70-I	Prosedur Lutut Dan Tungkai Bawah Selain Kaki (Ringan)	155	150	3.028.114.627	19.536.223
73	M-1-03-I	Spinal Fusion Procedures	50	50	2.995.136.500	59.902.730
74	I-4-20-III	Angina Pektoris Dan Nyeri Dada Berat	377	327	2.982.757.710	7.911.824
75	J-4-16-III	Simple Pneumonia & Whooping Cough Berat	411	404	2.930.132.120	7.129.275
76	B-1-14-I	Cholesistektomi Dengan Laparoskopik Ringan	119	119	2.891.455.000	24.297.941
77	G-4-13-II	Perdarahan Intra Kranial Bukan Traumatik Sedang	547	535	2.878.195.200	5.261.783
78	I-4-20-I	Angina Pektoris Dan Nyeri Dada Ringan	657	628	2.871.705.050	4.370.936
79	P-8-12-I	Neonatal, Bbl Group-3 Tanpa Prosedur Mayor Ringan	376	365	2.835.993.600	7.542.536
80	P-8-12-II	Neonatal, Bbl Group-3 Tanpa Prosedur Mayor Sedang	269	267	2.833.588.500	10.533.786
81	K-4-18-II	Diagnosis Sistem Pencernaan Lain-Lain (Sedang)	1.213	1.153	2.813.538.240	2.319.487
82	K-1-50-I	Prosedur Anal Ringan	446	429	2.718.895.070	6.096.177
83	N-1-12-I	Membuat Baru, Merevisi Dan Memindahkan Alat Dialisis Ringan	502	334	2.665.656.000	5.310.072
84	N-4-10-III	Tumor Ginjal & Saluran Urin & Gagal Ginjal Berat	395	326	2.665.111.700	6.747.118
85	I-4-10-I	Infark Myokard Akut Ringan	584	565	2.603.224.150	4.457.576
86	P-8-08-II	Neonatal, Berat Badan Lahir Group-5 Dengan Sindroma Distres Pernafasan Sedang	386	382	2.449.745.600	6.346.491
87	M-4-13-I	Tumor Muskuloskeletal, Jaringan Konektif Dan Fraktur Patologis Ringan	277	69	2.406.057.990	8.686.130
88	K-1-20-III	Prosedur Intestinal Kompleks (Berat)	94	94	2.406.028.400	25.596.047
89	E-4-11-I	Hipovolemia & Gangguan Elektrolit Ringan	799	773	2.381.083.320	2.980.079
90	O-6-12-II	Persalinan Vaginal Dengan Prosedur Selain Sterilisasi &/ Dilatasi & Kuret Sedang	888	888	2.347.964.060	2.644.104
91	G-1-10-II	Kraniotomi Sedang	56	56	2.346.992.822	41.910.586
92	G-4-14-III	Kecelakaan Pembuluh Darah Otak Dengan Infark Berat	243	239	2.339.917.100	9.629.288
93	K-1-13-I	Prosedur Appendik Ringan	577	576	2.323.929.300	4.027.607
94	J-1-02-II	Ventilasi Mekanikal Long Term Tanpa Trakeostomi Sedang	31	31	2.280.790.080	73.573.874
95	U-4-11-I	Dysequilibrium Ringan	1.410	1.351	2.279.714.180	1.616.819

No.	Kode INA CBGs	Nama INA CBGs	Jumlah Admisi	Jumlah Peserta	Total Biaya Klaim	Rata-Rata Biaya Per Admisi
96	K-1-20-I	Prosedur Intestinal Kompleks (Ringan)	133	129	2.277.774.400	17.126.123
97	I-1-15-I	Kateterisasi Jantung Ringan	286	285	2.263.830.700	7.915.492
98	I-1-40-I	Prosedur Kardiovaskular Perkutan Ringan	68	65	2.238.392.200	32.917.532
99	N-1-20-I	Prosedur Saluran Urin Atas Ringan	166	157	2.222.279.700	13.387.227
100	O-6-12-I	Persalinan Vaginal Dengan Prosedur Selain Sterilisasi &/ Dilatasi &Kuret Ringan	948	948	2.171.296.480	2.290.397
Total			149.315	133.435	642.314.134.181	4.301.739



STATISTIK JKN 2015-2019

Fakta dan Data Capaian Program Jaminan Kesehatan Nasional

Buku ini berisi fakta dan data obyektif tentang capaian **Program Jaminan Kesehatan Nasional selama 2015-2019** yang dikompilasi dari data server SQL BPJS Kesehatan. Buku yang diterbitkan bersama Dewan Jaminan Sosial Nasional Buku dan BPJS Kesehatan ini diniatkan sebagai sumber informasi dasar bagi masyarakat yang berminat melakukan telaah dan evaluasi lebih mendalam tentang penyelenggaraan jaminan kesehatan di Indonesia.

DJSN mendedikasikan buku ini sebagai bentuk pertanggungjawaban publik atas tugas monitoring yang diembannya. BPJS Kesehatan menjadikan buku ini sebagai perwujudan komitmen terhadap prinsip keterbukaan informasi publik.

Informasi yang tersedia dalam buku ini juga bisa dijadikan sebagai dasar bagi pelaku bisnis di dunia kesehatan untuk menyesuaikan rencana usahanya. Para peneliti dapat melakukan kajian lanjutan tentang berbagai aspek layanan kesehatan. Pemerintah, baik pusat maupun daerah, juga dapat memanfaatkannya untuk perencanaan dan penyediaan jenis-jenis layanan kesehatan, termasuk perencanaan jumlah obat untuk penyakit tertentu.



Gedung Kemenko PMK (Lt. 11)
Jalan Medan Merdeka Barat No. 3
Jakarta Pusat 10110
Telp. 021 3459444
Email: contact@djsn.go.id
Website: www.djsn.go.id



BPJS Kesehatan Kantor Pusat
Jalan Letjen Suprpto
Cempaka Putih, Jakarta 10510
Telp. 021-4212938
Website: www.bpjs-kesehatan.go.id

ISBN 978-602-18863-5-9 (PDF)





BPJS Kesehatan
Badan Penyelenggara Jaminan Sosial



**Fakta dan Data Capaian Program
Jaminan Kesehatan Nasional**

KALIMANTAN TIMUR

**DEWAN JAMINAN SOSIAL NASIONAL
BPJS KESEHATAN**



KALIMANTAN TIMUR

Fakta dan Data Capaian Program
Jaminan Kesehatan Nasional
Provinsi Kalimantan Timur 2015-2019

LAMPIRAN BUKU STATISTIK JKN 2015-2019

ISBN 978-602-18863-5-9 (PDF)

Diterbitkan di Jakarta oleh Dewan Jaminan Sosial Nasional (DJSN)
dan Badan Penyelenggara Jaminan Sosial (BPJS) Kesehatan

Edisi Pertama, 2021

Buku ini dapat diakses dalam laman DJSN dan dapat
disebarluaskan kepada siapa saja yang membutuhkannya.
Untuk akuntabilitas, semua pihak yang menggunakan informasi
yang dikutip dari buku ini harus menyebutkan sumber “DJSN dan
BPJS Kesehatan, Statistik JKN 2015-2019”, 2021 hal xxx.

STATISTIK JKN 2015-2019

Fakta dan Data Capaian Program Jaminan Kesehatan Nasional

Tim Penyusun

PENANGGUNG JAWAB

Tb. Achmad Choesni (Ketua DJSN)

Fachmi Idris (Direktur Utama BPJS Kesehatan Masa Jabatan Tahun 2016-2021)

Ali Ghufron Mukti (Direktur Utama BPJS Kesehatan Masa Jabatan Tahun 2021-2026)

KETUA TIM

Asih Eka Putri (Anggota DJSN)

TIM ANALISIS DAN PENULISAN STATISTIK JKN 2014-2018

Hasbullah Thabrany (Tenaga Ahli DJSN)

Royasia Viki Ramadani (CHEPS/Tenaga Ahli DJSN)

Eviati Adawiyah (Tenaga Ahli DJSN)

Athi Rahmawati (Sekretariat DJSN)

Bayu Widyo Sasongko (PPJK Kementerian Kesehatan)

Retno Pujisubekti (TNP2K)

Citra Jaya (BPJS Kesehatan)

Norrasta Ulil Albab (BPJS Kesehatan)

Erzan Dhanalvin (BPJS Kesehatan)

Nilna Rahmi Isna (BPJS Kesehatan)

Yufan Putri (PKMK, Universitas Gadjah Mada)

TIM ANALISIS DAN PENULISAN STATISTIK JKN 2015-2019

Royasia Viki Ramadani (Tenaga Ahli DJSN/HFA Thinkwell)

Athi Rahmawati (Sekretariat DJSN)

Ery Setiawan (Tenaga Ahli DJSN/HFA Thinkwell)

Jusran Mawardi (BPJS Kesehatan)

Citra Jaya (BPJS Kesehatan)

Tria Sofa Purnama (BPJS Kesehatan)

Paramita Diani (BPJS Kesehatan)

Frizco Surgaria BS (BPJS Kesehatan)

Ricky Radius (Sekretariat DJSN)

Wenny Kartika Ayuningtyas (Sekretariat DJSN)

PENYUNTING

Hasbullah Thabrany

Prih Sarnianto



Penerbit

DEWAN JAMINAN SOSIAL NASIONAL

Gedung Kemenko PMK (Lt. 11)

Jalan Medan Merdeka Barat No. 3 Jakarta Pusat 10110



Kata Pengantar

Dewan Jaminan Sosial Nasional (DJSN) dan BPJS Kesehatan kembali menghadirkan buku Statistik JKN. Edisi kali ini mengungkap data dan fakta penyelenggaraan Program Jaminan Kesehatan Nasional (JKN) dalam kurun waktu lima tahun, mulai 2015 hingga tahun 2019.

Data dan fakta JKN ditampilkan melalui delapan indikator yaitu kepesertaan, iuran, fasilitas kesehatan, angka akses, angka konsumsi, rerata biaya satuan klaim, hasil (*outcome*) pengobatan dan distribusi penyakit. Data bersumber dari data rutin peserta yang terdaftar di BPJS Kesehatan yakni 157 juta jiwa (2015), 172 juta jiwa (2016), 188 juta jiwa (2017), 208 juta jiwa (2018), dan 224 juta jiwa (2019). Informasi tentang pemanfaatan pelayanan kesehatan diolah dari 1,5 miliar klaim, 1,4 miliar kunjungan rajal, 65 juta kunjungan rawat inap selama kurun waktu lima tahun.

Statistik JKN edisi kali ini dilengkapi dengan informasi JKN di 34 provinsi dalam lembaran terpisah untuk masing-masing provinsi. Pada buku ini ditampilkan lampiran informasi JKN di Provinsi Kalimantan Timur yang terdiri dari data tahun 2019 dengan indikator (1) Distribusi hasil pengobatan, (2) Distribusi 100 penyakit kunjungan terbanyak menurut diagnosis primer, (3) Distribusi 100 penyakit kunjungan terbanyak menurut kode INA CBGs, dan (4) Distribusi 100 penyakit biaya tertinggi menurut kode INA CBGs.

Publikasi ini diharapkan dapat memenuhi kebutuhan informasi tentang penyelenggaraan JKN di tingkat nasional hingga provinsi dan kabupaten/kota. Informasi dalam buku ini menjadi rujukan obyektif dalam pemantauan, pelaksanaan evaluasi dan penilaian keberhasilan program JKN. Kami mengucapkan terima kasih kepada seluruh pihak yang telah berkontribusi dalam penyusunan Buku Statistik JKN 2015-2019 hingga dapat diterbitkan.

Jakarta, Juni 2021

Ketua Kelompok Kerja
Pengolahan dan Analisis Data JKN 2015-2019

dr. Asih Eka Putri, MPPM, MM



Daftar Isi

	Hal
Kata Pengantar	v
Daftar Isi	vii
Tabel 1 Distribusi Hasil Pengobatan RJTL Menurut Hak Kelas Perawatan	1
Tabel 2 Distribusi Hasil Pengobatan RJTL Menurut Segmen Kepesertaan	1
Tabel 3 Distribusi Hasil Pengobatan RITL Menurut Hak Kelas Perawatan	1
Tabel 4 Distribusi Hasil Pengobatan RITL Menurut Segmen	1
Tabel 5 Diagnosis Primer dengan Kunjungan Terbanyak pada Pelayanan RJTP	2
Tabel 6 Diagnosis Primer dengan Kunjungan Terbanyak pada Pelayanan RITP	5
Tabel 7 Diagnosis Primer dengan Kunjungan Terbanyak pada Pelayanan RJTL	8
Tabel 8 Diagnosis Primer dengan Kunjungan Terbanyak pada Pelayanan RITL	11
Tabel 9 Kode INA CBGs Kunjungan Terbanyak pada RJTL	14
Tabel 10 Kode INA CBGs Kunjungan Terbanyak pada RITL	18
Tabel 11 Kode INA CBGs dengan Total Biaya Klaim Tertinggi pada RJTL	22
Tabel 12 Kode INA CBGs dengan Total Biaya Klaim Tertinggi pada RITL	26



Tabel 1 Distribusi Hasil Pengobatan RJTL Menurut Hak Kelas Perawatan di Provinsi Kalimantan Timur Tahun 2019

Hak Kelas		Meninggal	Pulang Paksa	Rujuk	Sehat	Tidak Tahu	Total
1	%	0,02	0,01	0,28	92,98	6,71	100
2	%	0,02	0,02	0,28	93,30	6,39	100
3	%	0,03	0,02	0,36	92,56	7,04	100
Seluruh Kelas	N	479	290	6.359	1.890.511	137.156	2.034.795
	%	0,02	0,01	0,31	92,91	6,74	100

Tabel 2 Distribusi Hasil Pengobatan RJTL Menurut Segmen di Provinsi Kalimantan Timur Tahun 2019

Segmen		Meninggal	Pulang Paksa	Rujuk	Sehat	Tidak Tahu	Total
PBI APBN	%	0,03	0,02	0,40	92,85	6,70	100
PBI APBD	%	0,03	0,01	0,33	94,93	4,70	100
PPU	%	0,02	0,01	0,27	93,58	6,12	100
PBPU	%	0,03	0,02	0,33	92,11	142,88	235,36
BP	%	0,03	0,01	0,31	90,95	5,53	96,82
Seluruh Segmen	N	479	290	6.359	1.890.511	137.156	2.034.795
	%	0,02	0,01	0,31	92,91	6,74	100

Tabel 3 Distribusi Hasil Pengobatan RITL Menurut Hak Kelas Perawatan di Provinsi Kalimantan Timur Tahun 2019

Hak Kelas		Meninggal	Pulang Paksa	Rujuk	Sehat	Tidak Tahu	Total
1	%	2,34	0,19	0,78	96,06	0,63	100
2	%	1,53	0,28	0,73	97,02	0,44	100
3	%	3,00	0,43	0,98	95,14	0,45	100
Seluruh Kelas	N	6.411	898	2.324	262.217	1.323	273.173
	%	2,35	0,33	0,85	95,99	0,48	100

Tabel 4 Distribusi Hasil Pengobatan RITL Menurut Segmen di Provinsi Kalimantan Timur Tahun 2019

Segmen		Meninggal	Pulang Paksa	Rujuk	Sehat	Tidak Tahu	Total
PBI APBN	%	3,35	0,48	1,07	94,64	0,47	100
PBI APBD	%	3,09	0,47	1,36	94,88	0,20	100
PPU	%	1,14	0,24	0,66	97,52	0,44	100
PBPU	%	2,84	0,35	0,86	95,36	5,94	105,35
BP	%	5,89	0,28	0,89	92,37	0,25	99,68
Seluruh Segmen	N	6.411	898	2.324	262.217	1.323	273.173
	%	2,35	0,33	0,85	95,99	0,48	100

Tabel 5 Diagnosis Primer dengan Kunjungan Terbanyak pada Pelayanan RJTP Tahun 2019 di Provinsi Kalimantan Timur

No.	Kode ICD X	Diagnosis Primer	Jumlah Kunjungan	Jumlah Peserta
1	J00	Acute nasopharyngitis [common cold]	229.765	160.982
2	J069	Acute upper respiratory infection, unspecified	228.326	148.662
3	I10	Essential (primary) hypertension	223.811	83.446
4	K30	Dyspepsia	126.780	94.277
5	J029	Acute pharyngitis, unspecified	87.763	69.980
6	R509	Fever, unspecified	70.366	57.533
7	M791	Myalgia	61.742	48.716
8	J02	Acute pharyngitis	56.909	47.268
9	K040	Pulpitis	56.783	38.322
10	A09	Diarrhoea and gastroenteritis of presumed infectious origin	49.889	44.432
11	R51	Headache	49.415	39.950
12	K041	Necrosis of pulp	47.533	31.720
13	J06	Acute upper respiratory infections of multiple and unspecified sites	45.856	35.047
14	E11	Non-insulin-dependent diabetes mellitus	43.509	18.247
15	J11	Influenza, virus not identified	42.661	20.636
16	E119	Non-insulin-dependent diabetes mellitus without complications	37.420	14.206
17	M545	Low back pain	35.087	23.831
18	Z34	Supervision of normal pregnancy	34.243	18.194
19	K297	Gastritis, unspecified	29.304	22.876
20	R50	Fever of other and unknown origin	23.042	20.882
21	K006	Disturbances in tooth eruption	22.182	15.723
22	K021	Caries of dentine	21.141	15.864
23	J039	Acute tonsillitis, unspecified	20.306	17.133
24	J45	Asthma	19.390	11.337
25	R05	Cough	19.243	16.339
26	K02	Dental caries	16.529	12.726
27	J03	Acute tonsillitis	16.059	14.186
28	Z30	Contraceptive management	15.967	9.921
29	H10	Conjunctivitis	15.557	14.397
30	Z00	General examination and investigation of persons without complaint and reported diagnosis	15.059	13.298
31	Z349	Supervision of normal pregnancy, unspecified	15.053	8.808
32	Z309	Contraceptive management, unspecified	14.913	8.479
33	E118	Non-insulin-dependent diabetes mellitus with unspecified complications	14.758	7.009
34	L23	Allergic contact dermatitis	14.659	12.626
35	L309	Dermatitis, unspecified	14.192	12.045

No.	Kode ICD X	Diagnosis Primer	Jumlah Kunjungan	Jumlah Peserta
36	I11	Hypertensive heart disease	13.894	8.085
37	J068	Other acute upper respiratory infections of multiple sites	13.210	8.694
38	L20	Atopic dermatitis	12.603	11.210
39	I15	Secondary hypertension	11.783	6.991
40	L02	Cutaneous abscess, furuncle and carbuncle	11.136	9.474
41	L30	Other dermatitis	10.767	9.524
42	K047	Periapical abscess without sinus	10.387	8.941
43	I119	Hypertensive heart disease without (congestive) heart failure	10.314	4.505
44	H521	Myopia	10.268	9.734
45	K04	Diseases of pulp and periapical tissues	10.180	7.758
46	Z348	Supervision of other normal pregnancy	10.041	5.444
47	I25	Chronic ischaemic heart disease	9.852	5.059
48	L239	Allergic contact dermatitis, unspecified cause	9.820	8.372
49	R11	Nausea and vomiting	9.668	9.194
50	Z36	Antenatal screening	9.618	4.966
51	Z48	Other surgical follow-up care	9.558	6.895
52	Z719	Counselling, unspecified	9.399	8.281
53	R10	Abdominal and pelvic pain	9.211	7.338
54	E780	Pure hypercholesterolaemia	9.044	7.596
55	N390	Urinary tract infection, site not specified	9.025	7.793
56	Z304	Surveillance of contraceptive drugs	8.980	4.714
57	K29	Gastritis and duodenitis	8.878	7.645
58	K083	Retained dental root	8.856	7.085
59	K053	Chronic periodontitis	8.596	7.030
60	I159	Secondary hypertension, unspecified	8.313	4.479
61	I500	Congestive heart failure	8.121	4.314
62	L50	Urticaria	8.101	7.394
63	A15	Respiratory tuberculosis, bacteriologically and histologically confirmed	8.042	3.981
64	L029	Cutaneous abscess, furuncle and carbuncle, unspecified	7.962	6.766
65	R104	Other and unspecified abdominal pain	7.911	7.130
66	H612	Impacted cerumen	7.893	6.422
67	Z369	Antenatal screening, unspecified	7.863	4.019
68	H814	Vertigo of central origin	7.710	6.739
69	J459	Asthma, unspecified	7.520	4.860
70	Z308	Other contraceptive management	7.507	3.625
71	J111	Influenza with other respiratory manifestations, virus not identified	7.495	5.749
72	M13	Other arthritis	7.333	6.116
73	E10	Insulin-dependent diabetes mellitus	6.907	3.761

No.	Kode ICD X	Diagnosis Primer	Jumlah Kunjungan	Jumlah Peserta
74	I251	Atherosclerotic heart disease	6.858	3.403
75	G442	Tension-type headache	6.796	5.983
76	J40	Bronchitis, not specified as acute or chronic	6.707	5.165
77	G44	Other headache syndromes	6.638	6.131
78	B01	Varicella [chickenpox]	6.603	5.910
79	H109	Conjunctivitis, unspecified	6.561	6.088
80	J304	Allergic rhinitis, unspecified	6.538	5.860
81	K052	Acute periodontitis	6.521	5.599
82	M10	Gout	6.315	5.056
83	H527	Disorder of refraction, unspecified	6.088	5.803
84	K029	Dental caries, unspecified	5.889	4.860
85	F20	Schizophrenia	5.816	2.220
86	I259	Chronic ischaemic heart disease, unspecified	5.775	2.520
87	G40	Epilepsy	5.770	2.091
88	Z489	Surgical follow-up care, unspecified	5.717	4.145
89	H811	Benign paroxysmal vertigo	5.717	4.907
90	Z090	Follow-up examination after surgery for other conditions	5.713	4.403
91	H60	Otitis externa	5.628	5.099
92	K011	Impacted teeth	5.613	4.895
93	N40	Hyperplasia of prostate	5.611	2.864
94	K05	Gingivitis and periodontal diseases	5.609	4.947
95	L209	Atopic dermatitis, unspecified	5.604	5.073
96	A010	Typhoid fever	5.560	5.130
97	B354	Tinea corporis	5.532	4.824
98	T14	Injury of unspecified body region	5.501	4.334
99	E785	Hyperlipidaemia, unspecified	5.394	4.556
100	H25	Senile cataract	5.374	4.453
Total			2.350.426	1.613.100

Tabel 6 Diagnosis Primer dengan Kunjungan Terbanyak pada Pelayanan RITP Tahun 2019 di Provinsi Kalimantan Timur

No.	Kode ICD X	Diagnosis Primer	Jumlah Admisi	Jumlah Peserta
1	O809	Single spontaneous delivery, unspecified	3.024	2.950
2	O80	Single spontaneous delivery	2.471	2.419
3	O800	Spontaneous vertex delivery	2.027	1.994
4	K30	Dyspepsia	1.299	1.202
5	A09	Diarrhoea and gastroenteritis of presumed infectious origin	1.108	1.069
6	R509	Fever, unspecified	849	825
7	A010	Typhoid fever	686	672
8	K297	Gastritis, unspecified	574	545
9	A91	Dengue haemorrhagic fever	564	553
10	I10	Essential (primary) hypertension	544	517
11	A90	Dengue fever [classical dengue]	499	481
12	Z370	Single live birth	417	402
13	A01	Typhoid and paratyphoid fevers	380	365
14	K29	Gastritis and duodenitis	328	306
15	R11	Nausea and vomiting	304	293
16	J069	Acute upper respiratory infection, unspecified	294	291
17	R50	Fever of other and unknown origin	279	271
18	K291	Other acute gastritis	183	175
19	J45	Asthma	183	157
20	E11	Non-insulin-dependent diabetes mellitus	173	159
21	J00	Acute nasopharyngitis [common cold]	161	160
22	Z34	Supervision of normal pregnancy	142	140
23	R104	Other and unspecified abdominal pain	117	112
24	H814	Vertigo of central origin	116	110
25	O210	Mild hyperemesis gravidarum	113	98
26	N390	Urinary tract infection, site not specified	110	109
27	O211	Hyperemesis gravidarum with metabolic disturbance	108	95
28	O471	False labour at or after 37 completed weeks of gestation	107	92
29	B50	Plasmodium falciparum malaria	101	97
30	R10	Abdominal and pelvic pain	94	90
31	Z371	Single stillbirth	78	75
32	H811	Benign paroxysmal vertigo	73	60
33	J029	Acute pharyngitis, unspecified	72	72
34	N39	Other disorders of urinary system	71	70
35	B51	Plasmodium vivax malaria	70	68
36	I15	Secondary hypertension	68	66
37	R51	Headache	65	65

No.	Kode ICD X	Diagnosis Primer	Jumlah Admisi	Jumlah Peserta
38	R560	Febrile convulsions	64	61
39	J459	Asthma, unspecified	61	58
40	A04	Other bacterial intestinal infections	60	59
41	K294	Chronic atrophic gastritis	59	54
42	Z37	Outcome of delivery	58	58
43	K253	Gastric ulcer, acute without haemorrhage or perforation	58	53
44	R630	Anorexia	58	53
45	E10	Insulin-dependent diabetes mellitus	56	49
46	H81	Disorders of vestibular function	55	52
47	J02	Acute pharyngitis	52	51
48	J06	Acute upper respiratory infections of multiple and unspecified sites	52	51
49	A78	Q fever	51	47
50	O339	Maternal care for disproportion, unspecified	50	49
51	O000	Abdominal pregnancy	48	47
52	E119	Non-insulin-dependent diabetes mellitus without complications	48	48
53	I64	Stroke, not specified as haemorrhage or infarction	47	47
54	I500	Congestive heart failure	46	44
55	K52	Other noninfective gastroenteritis and colitis	46	46
56	Z39	Postpartum care and examination	45	44
57	A099	Gastroenteritis and colitis of unspecified origin	44	43
58	M545	Low back pain	43	42
59	K295	Chronic gastritis, unspecified	43	41
60	A15	Respiratory tuberculosis, bacteriologically and histologically confirmed	42	41
61	J441	Chronic obstructive pulmonary disease with acute exacerbation, unspecified	42	39
62	E509	Vitamin A deficiency, unspecified	42	42
63	I639	Cerebral infarction, unspecified	42	42
64	E14	Unspecified diabetes mellitus	40	31
65	Z039	Observation for suspected disease or condition, unspecified	40	38
66	M791	Myalgia	40	40
67	K529	Noninfective gastroenteritis and colitis, unspecified	40	40
68	J44	Other chronic obstructive pulmonary disease	39	39
69	J449	Chronic obstructive pulmonary disease, unspecified	38	28
70	I11	Hypertensive heart disease	37	36
71	A499	Bacterial infection, unspecified	36	36
72	Z349	Supervision of normal pregnancy, unspecified	36	35
73	J40	Bronchitis, not specified as acute or chronic	35	33
74	R500	Fever with chills	34	33

No.	Kode ICD X	Diagnosis Primer	Jumlah Admisi	Jumlah Peserta
75	R100	Acute abdomen	34	31
76	D649	Anaemia, unspecified	33	32
77	R42	Dizziness and giddiness	32	32
78	R53	Malaise and fatigue	31	28
79	J20	Acute bronchitis	30	30
80	O801	Spontaneous breech delivery	30	30
81	O21	Excessive vomiting in pregnancy	30	28
82	K259	Gastric ulcer, unspecified as acute or chronic, without haemorrhage or perforation	29	29
83	O200	Threatened abortion	29	29
84	N23	Unspecified renal colic	27	27
85	A049	Bacterial intestinal infection, unspecified	27	24
86	B54	Unspecified malaria	27	27
87	R56	Convulsions, not elsewhere classified	27	27
88	B349	Viral infection, unspecified	27	27
89	I50	Heart failure	26	25
90	B509	Plasmodium falciparum malaria, unspecified	26	23
91	R060	Dyspnoea	25	25
92	R074	Chest pain, unspecified	24	22
93	O630	Prolonged first stage (of labour)	24	24
94	Z33	Pregnant state, incidental	23	23
95	E118	Non-insulin-dependent diabetes mellitus with unspecified complications	23	22
96	J180	Bronchopneumonia, unspecified	23	22
97	G40	Epilepsy	23	18
98	A881	Epidemic vertigo	23	22
99	H813	Other peripheral vertigo	22	21
100	M10	Gout	22	15
Total			20.276	19.538

Tabel 7 Diagnosis Primer dengan Kunjungan Terbanyak pada Pelayanan RJTL Tahun 2019 di Provinsi Kalimantan Timur

No.	Kode ICD X	Diagnosis Primer	Jumlah Kunjungan	Jumlah Peserta
1	Z098	Follow-up examination after other treatment for other conditions	637.976	156.775
2	Z501	Other physical therapy	86.902	8.894
3	Z508	Care involving use of other rehabilitation procedures	86.527	6.789
4	Z491	Extracorporeal dialysis	53.661	1.140
5	K30	Dyspepsia	47.252	38.059
6	Z038	Observation for other suspected diseases and conditions	39.604	17.907
7	Z509	Care involving use of rehabilitation procedure, unspecified	35.709	2.875
8	Z480	Attention to surgical dressings and sutures	32.884	15.388
9	Z090	Follow-up examination after surgery for other conditions	30.709	16.983
10	Z961	Presence of intraocular lens	24.900	8.737
11	K041	Necrosis of pulp	24.650	14.194
12	J069	Acute upper respiratory infection, unspecified	23.632	20.197
13	R509	Fever, unspecified	21.926	19.738
14	J459	Asthma, unspecified	21.782	11.810
15	I10	Essential (primary) hypertension	18.673	13.991
16	Z507	Occupational therapy and vocational rehabilitation, not elsewhere classified	18.184	859
17	Z992	Dependence on renal dialysis	16.882	369
18	E119	Non-insulin-dependent diabetes mellitus without complications	15.137	8.194
19	Z031	Observation for suspected malignant neoplasm	14.959	3.105
20	K040	Pulpitis	13.461	8.889
21	Z760	Issue of repeat prescription	13.155	5.043
22	Z348	Supervision of other normal pregnancy	13.075	7.884
23	Z510	Radiotherapy session	12.849	473
24	J029	Acute pharyngitis, unspecified	12.142	11.393
25	Z010	Examination of eyes and vision	11.974	6.194
26	A099	Gastroenteritis and colitis of unspecified origin	10.092	9.509
27	R104	Other and unspecified abdominal pain	9.831	8.979
28	I251	Atherosclerotic heart disease	8.894	5.415
29	Z088	Follow-up examination after other treatment for malignant neoplasm	8.762	2.271
30	Z349	Supervision of normal pregnancy, unspecified	8.292	5.506
31	J068	Other acute upper respiratory infections of multiple sites	7.783	7.149
32	Z488	Other specified surgical follow-up care	7.570	4.737
33	M545	Low back pain	7.460	4.476
34	H522	Astigmatism	7.194	7.005
35	Z504	Psychotherapy, not elsewhere classified	7.028	1.201

No.	Kode ICD X	Diagnosis Primer	Jumlah Kunjungan	Jumlah Peserta
36	H251	Senile nuclear cataract	6.726	5.065
37	N189	Chronic renal failure, unspecified	6.725	984
38	N390	Urinary tract infection, site not specified	6.475	5.987
39	I500	Congestive heart failure	6.425	4.148
40	Z718	Other specified counselling	6.368	1.628
41	H521	Myopia	6.209	6.059
42	Z867	Personal history of diseases of the circulatory system	5.904	2.559
43	F329	Depressive episode, unspecified	5.843	568
44	K011	Impacted teeth	5.463	3.960
45	Z099	Follow-up examination after unspecified treatment for other conditions	5.384	4.443
46	R11	Nausea and vomiting	5.243	5.025
47	A090	Other and unspecified gastroenteritis and colitis of infectious origin	5.193	4.947
48	Z478	Other specified orthopaedic follow-up care	5.131	2.053
49	I119	Hypertensive heart disease without (congestive) heart failure	5.113	3.414
50	G409	Epilepsy, unspecified	5.052	1.696
51	I694	Sequelae of stroke, not specified as haemorrhage or infarction	4.950	1.850
52	Z392	Routine postpartum follow-up	4.738	4.517
53	Z505	Speech therapy	4.607	495
54	R51	Headache	4.500	4.110
55	E116	Non-insulin-dependent diabetes mellitus with other specified complications	4.277	3.021
56	M512	Other specified intervertebral disc displacement	4.204	1.999
57	J00	Acute nasopharyngitis [common cold]	4.165	3.922
58	A162	Tuberculosis of lung, without mention of bacteriological or histological confirmation	4.006	2.173
59	H612	Impacted cerumen	3.981	3.532
60	M5459	Low back pain, site unspecified	3.939	2.663
61	R074	Chest pain, unspecified	3.882	3.518
62	Z358	Supervision of other high-risk pregnancies	3.864	1.773
63	J40	Bronchitis, not specified as acute or chronic	3.841	3.500
64	J449	Chronic obstructive pulmonary disease, unspecified	3.821	2.038
65	H524	Presbyopia	3.806	3.768
66	N40	Hyperplasia of prostate	3.786	2.346
67	Z340	Supervision of normal first pregnancy	3.589	2.324
68	E149	Unspecified diabetes mellitus without complications	3.448	2.153
69	Z094	Follow-up examination after treatment of fracture	3.367	1.355
70	H813	Other peripheral verti	3.303	2.949
71	M179	arthrosis, unspecified	3.300	1.702
72	B349	Viral infection, unspecified	3.259	3.097

No.	Kode ICD X	Diagnosis Primer	Jumlah Kunjungan	Jumlah Peserta
73	H811	Benign paroxysmal verti	3.208	2.716
74	I110	Hypertensive heart disease with (congestive) heart failure	3.193	2.571
75	T141	Open wound of unspecified body region	3.168	2.943
76	F419	Anxiety disorder, unspecified	3.104	556
77	Z489	Surgical follow-up care, unspecified	3.099	2.042
78	K053	Chronic periodontitis	3.083	2.623
79	M750	Adhesive capsulitis of shoulder	3.038	1.488
80	E059	Thyrotoxicosis, unspecified	3.014	1.590
81	A90	Dengue fever [classical dengue]	2.841	2.601
82	J039	Acute tonsillitis, unspecified	2.822	2.660
83	K219	Gastro-oesophageal reflux disease without oesophagitis	2.772	2.398
84	Z012	Dental examination	2.761	1.016
85	I693	Sequelae of cerebral infarction	2.760	1.352
86	H110	Pterygium	2.735	2.023
87	K021	Caries of dentine	2.717	2.223
88	H109	Conjunctivitis, unspecified	2.709	2.540
89	G442	Tension-type headache	2.677	2.387
90	H041	Other disorders of lacrimal gland	2.561	2.032
91	N200	Calculus of kidney	2.535	1.897
92	E115	Non-insulin-dependent diabetes mellitus with peripheral circulatory complications	2.441	1.191
93	R42	Dizziness and giddiness	2.422	2.213
94	Z390	Care and examination immediately after delivery	2.411	2.070
95	N185	Chronic kidney disease, stage 5	2.382	779
96	J304	Allergic rhinitis, unspecified	2.350	1.888
97	J209	Acute bronchitis, unspecified	2.343	2.128
98	Z039	Observation for suspected disease or condition, unspecified	2.286	2.020
99	I639	Cerebral infarction, unspecified	2.285	1.439
100	H609	Otitis externa, unspecified	2.271	2.047
Total			1.661.386	628.902

Tabel 8 Diagnosis Primer dengan Kunjungan Terbanyak pada Pelayanan RITL Tahun 2019 di Provinsi Kalimantan Timur

No.	Kode ICD X	Diagnosis Primer	Jumlah Admisi	Jumlah Peserta
1	Z511	Chemotherapy session for neoplasm	7.485	1.562
2	A91	Dengue haemorrhagic fever	7.265	7.198
3	P034	Fetus and newborn affected by caesarean delivery	6.974	6.969
4	A010	Typhoid fever	6.778	6.532
5	O800	Spontaneous vertex delivery	6.310	6.310
6	A099	Gastroenteritis and colitis of unspecified origin	5.580	5.380
7	K30	Dyspepsia	4.972	4.676
8	A90	Dengue fever [classical dengue]	4.778	4.740
9	N185	Chronic kidney disease, stage 5	4.044	1.878
10	E115	Non-insulin-dependent diabetes mellitus with peripheral circulatory complications	3.720	2.974
11	I639	Cerebral infarction, unspecified	3.338	3.163
12	O342	Maternal care due to uterine scar from previous surgery	3.335	3.327
13	J069	Acute upper respiratory infection, unspecified	3.228	3.081
14	E119	Non-insulin-dependent diabetes mellitus without complications	3.173	2.728
15	O809	Single spontaneous delivery, unspecified	3.144	3.144
16	J180	Bronchopneumonia, unspecified	3.034	2.788
17	A090	Other and unspecified gastroenteritis and colitis of infectious origin	2.936	2.842
18	J189	Pneumonia, unspecified	2.721	2.576
19	I500	Congestive heart failure	2.624	1.995
20	J029	Acute pharyngitis, unspecified	2.592	2.486
21	N390	Urinary tract infection, site not specified	2.552	2.485
22	O420	Premature rupture of membranes, onset of labour within 24 hours	2.068	2.058
23	I120	Hypertensive renal disease with renal failure	2.045	965
24	K358	Acute appendicitis, other and unspecified	1.898	1.885
25	O210	Mild hyperemesis gravidarum	1.838	1.449
26	I251	Atherosclerotic heart disease	1.812	1.501
27	P599	Neonatal jaundice, unspecified	1.763	1.705
28	D561	Beta thalassaemia	1.761	235
29	J459	Asthma, unspecified	1.754	1.512
30	K011	Impacted teeth	1.721	1.693
31	J209	Acute bronchitis, unspecified	1.644	1.562
32	I250	Atherosclerotic cardiovascular disease, so described	1.592	1.111
33	D649	Anaemia, unspecified	1.576	1.394
34	I10	Essential (primary) hypertension	1.539	1.473
35	O410	Oligohydramnios	1.524	1.520
36	O141	Severe pre-eclampsia	1.393	1.286

No.	Kode ICD X	Diagnosis Primer	Jumlah Admisi	Jumlah Peserta
37	Z515	Palliative care	1.340	879
38	O630	Prolonged first stage (of labour)	1.323	1.323
39	P071	Other low birth weight	1.317	1.296
40	K409	Unilateral or unspecified inguinal hernia, without obstruction or gangrene	1.292	1.263
41	O808	Other single spontaneous delivery	1.258	1.258
42	J441	Chronic obstructive pulmonary disease with acute exacerbation, unspecified	1.239	1.022
43	O429	Premature rupture of membranes, unspecified	1.229	1.218
44	H813	Other peripheral verti	1.213	1.145
45	A162	Tuberculosis of lung, without mention of bacteriological or histological confirmation	1.210	1.086
46	I110	Hypertensive heart disease with (congestive) heart failure	1.191	1.110
47	Z470	Follow-up care involving removal of fracture plate and other internal fixation device	1.154	1.139
48	D481	Neoplasm of uncertain or unknown behavior of connective and other soft tissue	1.138	1.129
49	H811	Benign paroxysmal verti	1.075	1.024
50	O020	Blighted ovum and nonhydatidiform mole	1.074	1.066
51	I64	Stroke, not specified as haemorrhage or infarction	1.059	1.018
52	J068	Other acute upper respiratory infections of multiple sites	1.048	1.038
53	I200	Unstable angina	1.030	924
54	I214	Acute subendocardial myocardial infarction	994	911
55	O034	Spontaneous abortion, incomplete, without complication	956	942
56	K219	Gastro-oesophageal reflux disease without oesophagitis	937	889
57	E116	Non-insulin-dependent diabetes mellitus with other specified complications	929	848
58	D487	Neoplasm of uncertain or unknown behavior of other specified sites	881	874
59	I619	Intracerebral haemorrhage, unspecified	867	826
60	P399	Infection specific to the perinatal period, unspecified	866	864
61	N40	Hyperplasia of prostate	835	770
62	J350	Chronic tonsillitis	835	829
63	N201	Calculus of ureter	827	712
64	J00	Acute nasopharyngitis [common cold]	821	797
65	O200	Threatened abortion	799	737
66	N200	Calculus of kidney	786	667
67	I638	Other cerebral infarction	784	739
68	B349	Viral infection, unspecified	781	777
69	O339	Maternal care for disproportion, unspecified	778	778
70	E112	Non-insulin-dependent diabetes mellitus with renal complications	776	635
71	R560	Febrile convulsions	769	732

No.	Kode ICD X	Diagnosis Primer	Jumlah Admisi	Jumlah Peserta
72	O321	Maternal care for breech presentation	766	765
73	D24	Benign neoplasm of breast	761	742
74	O990	Anaemia complicating pregnancy, childbirth and the puerperium	760	743
75	F203	Undifferentiated schizophrenia	754	553
76	G542	Cervical root disorders, not elsewhere classified	750	624
77	E86	Volume depletion	732	720
78	D210	Other benign neoplasm of connective and other soft tissue of head, face and neck	697	691
79	K352	Acute appendicitis with generalized peritonitis	693	690
80	I210	Acute transmural myocardial infarction of anterior wall	684	630
81	M512	Other specified intervertebral disc displacement	672	588
82	J188	Other pneumonia, organism unspecified	649	559
83	G409	Epilepsy, unspecified	629	526
84	Z031	Observation for suspected malignant neoplasm	627	617
85	D259	Leiomyoma of uterus, unspecified	619	537
86	L024	Cutaneous abscess, furuncle and carbuncle of limb	618	609
87	O064	Unspecified abortion, incomplete, without complication	618	614
88	H110	Pterygium	602	559
89	I209	Angina pectoris, unspecified	594	556
90	I509	Heart failure, unspecified	593	522
91	O211	Hyperemesis gravidarum with metabolic disturbance	592	473
92	O631	Prolonged second stage (of labour)	589	584
93	O149	Pre-eclampsia, unspecified	584	568
94	K20	Oesophagitis	577	570
95	K36	Other appendicitis	575	571
96	N132	Hydronephrosis with renal and ureteral calculous obstruction	574	525
97	D212	Other benign neoplasm of connective and other soft tissue of lower limb, including hip	561	556
98	N832	Other and unspecified ovarian cysts	555	535
99	P220	Respiratory distress syndrome of newborn	550	541
100	A499	Bacterial infection, unspecified	544	536
Total			170.441	150.752

Tabel 9 Kode INA CBGs Kunjungan Terbanyak pada RJTL Tahun 2019 di Provinsi Kalimantan Timur

No.	Kode INA CBGs	Nama INA CBGs	Jumlah Kunjungan	Jumlah Peserta	Total Biaya Klaim	Rata-Rata Biaya Per Kunjungan
1	Q-5-44-0	Penyakit Kronis Kecil Lain-Lain	837.579	234.270	173.292.999.000	206.897
2	Q-5-42-0	Penyakit Akut Kecil Lain-Lain	183.162	115.254	36.054.816.100	196.847
3	Z-3-12-0	Prosedur Rehabilitasi	151.233	11.719	22.983.958.100	151.977
4	M-3-16-0	Prosedur Therapi Fisik Dan Prosedur Kecil Muskuloskeletal	112.098	12.858	13.032.840.500	116.263
5	N-3-15-0	Prosedur Dialisis	81.800	1.656	70.862.833.000	866.294
6	U-3-16-0	Prosedur Pada Gigi	77.985	28.417	23.163.007.300	297.019
7	Z-3-27-0	Perawatan Luka	58.984	29.932	11.619.534.675	196.995
8	K-5-18-0	Other Digestive System Disorders	50.466	40.243	12.851.499.000	254.657
9	Z-3-25-0	Prosedur Ultrasound Ginekologik	48.309	26.248	15.130.115.600	313.195
10	Z-3-23-0	Prosedur Ultrasound Lain-Lain	45.663	34.130	26.389.560.100	577.920
11	H-3-12-0	Prosedur Lain-Lain Pada Mata	39.175	19.622	8.486.170.400	216.622
12	Q-5-18-0	Konsultasi Atau Pemeriksaan Lain-Lain	30.799	12.608	4.398.800.000	142.823
13	J-3-13-0	Prosedur Terapi Saluran Pernafasan	29.636	18.089	9.549.140.800	322.214
14	Q-5-43-0	Penyakit Kronis Besar Lain-Lain	25.986	15.823	7.129.887.400	274.374
15	L-3-12-0	Prosedur Kecil Pada Kulit	18.356	10.634	3.957.079.500	215.574
16	U-3-15-0	Prosedur Lain-Lain Pada Telinga, Hidung, Mulut Dan Tenggorokan	17.353	11.661	4.571.412.500	263.436
17	Q-5-25-0	Gastrointestinal Akut	16.399	15.003	2.337.727.400	142.553
18	Q-5-12-0	Gigi	13.525	10.205	2.901.672.000	214.541
19	Q-5-41-0	Penyakit Akut Besar Lain-Lain	13.356	11.926	4.067.666.100	304.557
20	C-3-10-0	Prosedur Radioterapi	12.862	484	12.501.352.900	971.960
21	F-5-10-0	Pelayanan Kesehatan Mental Ekstensif	12.222	920	4.484.617.800	366.930
22	I-3-13-0	Prosedur Ekokardiografi	8.987	7.905	3.082.531.400	342.999
23	F-5-14-0	Psikoterapi Individu Dewasa Bukan Akut	8.431	3.302	1.694.222.100	200.952
24	Q-5-29-0	Gagal Jantung Kongestif Dan Kondisi Jantung Lain-Lain	7.626	4.718	4.143.395.400	543.325
25	G-5-17-0	Other Cranial Peripheral Nerve Diseases	6.669	4.619	1.707.864.800	256.090
26	H-3-13-0	Prosedur Diagnostik & Imaging Pada Mata	6.318	5.176	1.572.847.000	248.947
27	M-3-11-0	Prosedur Diagnostik Dan Terapeutik Muskuloskeletal	6.226	3.187	2.657.276.200	426.803

No.	Kode INA CGBs	Nama INA CGBs	Jumlah Kunjungan	Jumlah Peserta	Total Biaya Klaim	Rata-Rata Biaya Per Kunjungan
28	Q-5-40-0	Infeksi Saluran Kemih Akut	6.184	5.707	816.067.000	131.964
29	H-2-36-0	Prosedur Operasi Katarak	6.036	4.884	38.272.648.400	6.340.730
30	U-3-13-0	Prosedur Diagnostik Lain-Lain Pada Telinga, Hidung, Mulut Dan Tenggorokan	5.908	3.285	1.941.253.900	328.581
31	Q-5-26-0	Bronkial Akut	5.760	5.128	1.163.474.700	201.992
32	Q-5-32-0	Saluran Kemih Akut	5.630	4.848	1.485.545.800	263.862
33	Q-5-38-0	Paru Akut	5.260	3.965	1.349.446.600	256.549
34	Z-3-19-0	Ct Scan Lain-Lain	4.667	4.070	5.496.483.400	1.177.734
35	K-3-16-0	Prosedur Lain-Lain Pada Gastrointestinal	3.822	3.474	1.768.368.300	462.681
36	Q-5-27-0	Sistem Persarafan Pusat Akut	3.506	2.467	509.774.400	145.401
37	N-3-14-0	Prosedur Kecil Endoskopi Pada Saluran Kemih	2.977	1.791	1.047.678.100	351.924
38	Z-3-26-0	Prosedur Besar Radiografi	2.969	2.927	2.235.795.200	753.047
39	Q-5-31-0	Fraktur	2.827	2.346	385.731.600	136.446
40	F-5-11-0	Terapi Kelompok	2.452	536	848.977.100	346.239
41	U-3-14-0	Prosedur Tes Fungsi Pada Telinga, Hidung, Mulut Dan Tenggorokan	2.296	1.579	673.141.000	293.180
42	U-3-11-0	Prosedur Kecil Lain-Lain Pada Telinga, Hidung, Mulut Dan Tenggorokan	2.266	1.540	738.039.200	325.701
43	Q-5-36-0	Kekacauan Metabolik Akut	2.235	2.018	854.584.600	382.364
44	Q-5-23-0	Pemeriksaan Antepartum	2.229	2.004	300.698.300	134.903
45	Z-3-16-0	Prosedur Magnetic Resonance Imaging (Mri)	2.106	1.993	5.668.565.200	2.691.626
46	Z-3-18-0	Ct-Scan Kepala	2.070	2.025	1.999.672.400	966.025
47	L-2-42-0	Prosedur Lain-Lain Pada Kulit Dan Jaringan Bawah Kulit	1.978	1.905	596.821.200	301.730
48	F-5-16-0	Psikoterapi Individu Pada Kanak-Kanak Masalah Kesehatan Mental	1.944	1.207	536.961.400	276.215
49	L-3-11-0	Prosedur Besar Pada Kulit	1.888	842	673.994.000	356.988
50	G-3-11-0	Prosedur Injeksi Pada Saraf Perifer	1.835	1.685	628.336.300	342.418
51	P-9-17-0	Neonatal, Bbl Group-5	1.783	1.773	549.709.300	308.306
52	H-3-11-0	Prosedur Kecil Pada Ekstraokuler	1.758	1.212	461.423.800	262.471
53	U-3-10-0	Prosedur Sedang Lain-Lain Pada Telinga, Hidung, Mulut Dan Tenggorokan	1.524	1.205	518.828.000	340.438
54	Z-3-17-0	Pengobatan Nuklir	1.474	1.020	1.163.280.100	789.200

No.	Kode INA CGBs	Nama INA CGBs	Jumlah Kunjungan	Jumlah Peserta	Total Biaya Klaim	Rata-Rata Biaya Per Kunjungan
55	Q-5-39-0	Kecelakaan Besar Pada Jaringan Lunak	1.333	1.300	182.067.600	136.585
56	Q-5-33-0	Hematologi Akut	1.320	1.012	219.075.400	165.966
57	J-3-16-0	Prosedur Uji Fungsi Paru	1.306	1.194	601.075.200	460.241
58	U-3-12-0	Prosedur Kauterisasi & Packing Pada Rongga Hidung	1.266	750	185.315.600	146.379
59	F-5-12-0	Prosedur Tes Diagnostik Kesehatan Jiwa	1.235	520	392.385.900	317.721
60	M-3-15-0	Prosedur Aplikasi Casts Dan Splints	1.188	806	340.717.000	286.799
61	J-3-15-0	Prosedur Bronkoskopi	1.156	709	472.024.400	408.326
62	I-3-14-0	Prosedur Stress Testing	1.139	1.112	341.595.100	299.908
63	H-2-37-0	Prosedur Photokoagulasi Dan Krioterapi Pada Retina	1.100	583	894.952.000	813.593
64	N-3-11-0	Prosedur Diagnostik Lain Pada Studi Saluran Kemih	831	685	443.101.400	533.215
65	Q-5-28-0	Kecelakaan Sistem Persarafan Pusat	748	687	144.903.100	193.721
66	Q-5-30-0	Infark Miokard Akut Dan Aritmia	741	709	462.303.200	623.891
67	G-3-13-0	Prosedur Elektroensefalografi (Eeg)	740	699	257.123.800	347.465
68	U-2-22-0	Prosedur Sedang Pada Telinga, Hidung, Mulut Dan Tenggorokan	686	491	274.395.000	399.993
69	H-2-23-0	Prosedur Kecil Pada Mata	654	553	356.129.500	544.541
70	Q-5-24-0	Pemeriksaan Postpartum	641	615	59.511.500	92.842
71	K-3-10-0	Prosedur Kecil Lain-Lain Pada Gastrointestinal	609	526	148.720.900	244.205
72	H-2-22-0	Prosedur Sedang Pada Mata	583	551	532.169.300	912.812
73	E-2-22-0	Prosedur Kecil Pada Kelenjar Tiroid, Paratiroid Dan Saluran Thyroglossal	574	263	153.477.600	267.383
74	M-3-10-0	Prosedur Manipulative Osteopathic	571	151	39.721.000	69.564
75	L-3-10-0	Prosedur Kecil Lain-Lain Pada Payudara	565	387	206.535.600	365.550
76	H-2-35-0	Prosedur Kecil Pada Segmen Posterior Mata	510	272	784.057.000	1.537.367
77	Q-5-19-0	Kontak Pelayanan Kesehatan Lain-Lain	482	366	64.239.800	133.278
78	F-5-13-0	Psikoterapi Individu Dewasa Akut	477	408	218.086.300	457.204
79	Z-3-24-0	Prosedur Ultrasound Pembuluh Darah	468	373	340.755.300	728.110

No.	Kode INA CBGs	Nama INA CBGs	Jumlah Kunjungan	Jumlah Peserta	Total Biaya Klaim	Rata-Rata Biaya Per Kunjungan
80	Q-5-34-0	Infeksi Virus Hiv	426	275	100.946.500	236.964
81	Q-5-22-0	Persalinan Yang Sukar (False Labor)	423	408	46.661.000	110.310
82	E-3-10-0	Prosedur Diagnostik Pada Kelenjar Endokrin	412	402	131.136.000	318.291
83	I-2-23-0	Prosedur Kecil Pada Pembuluh Darah	366	341	169.265.000	462.473
84	N-3-10-0	Prosedur Pada Ginjal Dan Ureter	337	304	107.413.700	318.735
85	M-2-52-0	Prosedur Kecil Pada Jaringan Lunak	327	323	143.233.300	438.022
86	Q-5-20-0	Aborsi Mengancam	327	319	56.447.800	172.623
87	W-3-12-0	Prosedur Kecil Ginekologi	325	203	93.713.700	288.350
88	Q-5-37-0	Cardiac Arrest, Respiratory Arrest & Shock	316	314	86.086.800	272.427
89	U-2-32-0	Prosedur Kecil Pada Mulut Dan Lidah	291	257	76.698.600	263.569
90	P-9-13-0	Neonatal, Bbl Group-4	211	209	65.698.600	311.368
91	N-2-21-0	Extracorporeal Shockwave Lithotripsy (Eswl) Pada Saluran Kemih	197	120	834.807.200	4.237.600
92	J-3-17-0	Prosedur Lain-Lain Pada Sistem Saluran Pernafasan	193	179	51.645.400	267.593
93	D-2-22-0	Prosedur Kecil Pada Nodul Limpa Dan Tymus	188	184	58.584.900	311.622
94	I-3-15-0	Prosedur Pengawasan Fungsi Kardiovaskular	168	166	54.662.800	325.374
95	Z-3-20-0	Imaging Kontras Saluran Urinari	146	142	85.771.100	587.473
96	Q-5-14-0	Rongent (Plain Film)	146	141	16.444.700	112.635
97	Q-5-21-0	Aborsi	144	144	27.311.500	189.663
98	K-3-15-0	Prosedur Endoskopi Kecil Pada Gastrointestinal Atas	140	138	122.409.000	874.350
99	W-3-11-0	Prosedur Sedang Ginekologi	116	109	71.937.700	620.153
100	Z-3-22-0	Imaging Kontras Lain-Lain	99	98	52.503.000	530.333
Total			2.032.810	778.543	567.877.943.175	279.356

Tabel 10 Kode INA CBGs Kunjungan Terbanyak pada RITL Tahun 2019 di Provinsi Kalimantan Timur

No.	Kode INA CBGs	Nama INA CBGs	Jumlah Admisi	Jumlah Peserta	Total Biaya Klaim	Rata-Rata Biaya Per Admisi
1	O-6-13-I	Persalinan Vaginal Ringan	12.652	12.651	23.258.467.410	1.838.323
2	A-4-13-I	Infeksi Non Bakteri Ringan	11.149	11.047	20.865.418.055	1.871.506
3	O-6-10-I	Operasi Pembedahan Caesar Ringan	10.592	10.584	61.337.224.600	5.790.901
4	P-8-17-I	Neonatal, Bbl Group-5 Tanpa Prosedur Mayor Ringan	8.650	8.412	33.786.510.440	3.905.955
5	K-4-17-I	Nyeri Abdomen & Gastroenteritis Lain-Lain (Ringan)	8.001	7.703	13.769.243.460	1.720.940
6	U-4-13-I	Peradangan Epiglottis, Telinga Tengah, Ispa Dan Laringotrakeitis Ringan	6.436	6.173	14.662.053.245	2.278.131
7	A-4-14-I	Penyakit Infeksi Bakteri Dan Parasit Lain-Lain Ringan	6.347	6.105	16.243.723.685	2.559.276
8	C-4-13-I	Kemoterapi Ringan	5.994	1.413	15.647.521.800	2.610.531
9	L-1-40-I	Prosedur Pada Kulit, Jaringan Bawah Kulit Dan Payudara Ringan	5.782	5.680	26.242.989.100	4.538.739
10	K-4-18-I	Diagnosis Sistem Pencernaan Lain-Lain (Ringan)	5.586	5.282	8.503.839.720	1.522.349
11	W-4-16-I	Gangguan Antepartum Ringan	4.443	3.626	10.588.505.630	2.383.188
12	O-6-13-II	Persalinan Vaginal Sedang	4.390	4.388	9.293.248.835	2.116.913
13	J-4-16-I	Simple Pneumonia & Whooping Cough Ringan	3.909	3.602	15.687.971.360	4.013.295
14	E-4-10-I	Penyakit Kencing Manis & Gangguan Nutrisi/ Metabolik Ringan	3.771	3.250	14.815.854.850	3.928.893
15	D-4-13-I	Gangguan Sel Darah Merah Selain Krisis Anemia Sel Sickle Ringan	3.633	1.615	17.909.737.820	4.929.738
16	N-4-10-II	Tumor Ginjal & Saluran Urin & Gagal Ginjal Sedang	3.599	1.720	14.977.882.000	4.161.679
17	W-1-11-I	Prosedur Dilatasi, Kuret, Intrauterin & Servik Ringan	3.528	3.454	7.244.033.265	2.053.297
18	M-1-50-I	Prosedur Jaringan Lunak Ringan	3.092	3.046	14.893.561.400	4.816.805
19	O-6-10-II	Operasi Pembedahan Caesar Sedang	2.441	2.440	14.763.273.000	6.048.043
20	I-4-12-I	Kegagalan Jantung Ringan	2.355	1.939	7.780.834.860	3.303.964
21	N-4-12-I	Infeksi Ginjal Dan Saluran Urin Ringan	2.332	2.274	6.038.381.600	2.589.357
22	J-4-21-I	Gejala, Tanda Dan Diagnosis Sistem Pernafasan Lain-Lain (Ringan)	2.176	2.086	6.887.026.470	3.164.994
23	U-4-11-I	Dysequilibrium Ringan	2.147	2.018	3.548.405.760	1.652.727
24	U-4-14-I	Penyakit Mulut Dan Gigi Ringan	2.120	2.089	7.877.911.750	3.715.996
25	K-1-13-I	Prosedur Appendik Ringan	2.106	2.105	7.678.153.000	3.645.847
26	J-4-18-I	Asthma & Bronkiolitis Ringan	2.048	1.791	5.105.841.165	2.493.087
27	I-4-15-I	Gangguan Pembuluh Darah Perifer Lain-Lain (Ringan)	2.026	1.830	10.183.511.200	5.026.412

No.	Kode INA CBGs	Nama INA CBGs	Jumlah Admisi	Jumlah Peserta	Total Biaya Klaim	Rata-Rata Biaya Per Admisi
28	K-4-18-II	Diagnosis Sistem Pencernaan Lain-Lain (Sedang)	2.002	1.874	4.689.841.420	2.342.578
29	G-4-14-II	Kecelakaan Pembuluh Darah Otak Dengan Infark Sedang	1.923	1.847	13.450.561.975	6.994.572
30	G-4-14-I	Kecelakaan Pembuluh Darah Otak Dengan Infark Ringan	1.879	1.817	9.135.580.800	4.861.938
31	E-4-10-II	Penyakit Kencing Manis & Gangguan Nutrisi/ Metabolik Sedang	1.856	1.694	10.298.064.820	5.548.526
32	U-4-13-II	Peradangan Epiglottis, Telinga Tengah, Ispa Dan Laringotrakeitis Sedang	1.781	1.727	4.735.352.615	2.658.817
33	K-4-17-II	Nyeri Abdomen & Gastroenteritis Lain-Lain (Sedang)	1.759	1.728	4.181.048.750	2.376.946
34	L-1-50-I	Prosedur Pada Payudara Ringan	1.730	1.630	11.068.278.600	6.397.849
35	W-1-30-I	Prosedur Pada Vagina, Servik & Vulva Ringan	1.725	1.687	7.276.110.140	4.218.035
36	W-1-20-I	Prosedur Pada Rahim & Adneksa Ringan	1.695	1.690	13.687.538.100	8.075.244
37	I-4-12-II	Kegagalan Jantung Sedang	1.693	1.437	7.037.207.960	4.156.650
38	N-1-40-I	Prosedur Pada Uretra Dan Transuretra Ringan	1.680	1.384	13.984.591.400	8.324.162
39	M-1-80-I	Prosedur Anggota Tubuh Atas Ringan	1.653	1.604	14.159.887.440	8.566.175
40	G-4-17-I	Gangguan Persarafan Kranial Dan Perifer Ringan	1.616	1.424	7.284.553.925	4.507.769
41	G-4-22-I	Serangan Kejang Ringan	1.590	1.387	4.791.629.180	3.013.603
42	J-4-16-II	Simple Pneumonia & Whooping Cough Sedang	1.577	1.496	8.852.015.735	5.613.200
43	M-4-17-I	Masalah Bagian Punggung/ Pinggang Belakang Ringan	1.576	1.411	5.695.020.625	3.613.592
44	O-6-12-II	Persalinan Vaginal Dengan Prosedur Selain Sterilisasi &/ Dilatasi & Kuret Sedang	1.538	1.538	4.262.225.890	2.771.278
45	I-4-17-I	Hipertensi Ringan	1.467	1.397	3.089.720.535	2.106.149
46	P-8-13-I	Neonatal, Bbl Group-4 Tanpa Prosedur Mayor Ringan	1.428	1.390	8.307.518.135	5.817.590
47	A-4-13-II	Infeksi Non Bakteri Sedang	1.424	1.411	3.974.534.995	2.791.106
48	J-4-17-I	Penyakit Paru Obstruktif Kronis Ringan	1.411	1.176	4.598.339.270	3.258.922
49	K-4-12-I	Gangguan Esofagus Ringan	1.364	1.314	3.724.336.590	2.730.452
50	J-4-15-I	Peradangan Dan Infeksi Pernafasan Ringan	1.361	1.252	6.301.349.100	4.629.941
51	M-1-40-I	Eksisi Lokal Dan Pengangkatan Alat Fiksasi Internal Ringan	1.335	1.309	5.788.248.100	4.335.766
52	O-6-12-I	Persalinan Vaginal Dengan Prosedur Selain Sterilisasi &/ Dilatasi & Kuret Ringan	1.327	1.327	3.134.819.340	2.362.336

No.	Kode INA CBGs	Nama INA CBGs	Jumlah Admisi	Jumlah Peserta	Total Biaya Klaim	Rata-Rata Biaya Per Admisi
53	K-1-40-I	Prosedur Sistem Pencernaan Lain-Lain (Ringan)	1.324	1.308	9.560.933.900	7.221.249
54	W-1-10-I	Prosedur Aborsi Ringan	1.249	1.234	2.366.482.100	1.894.701
55	K-1-14-I	Prosedur Hernia Inguinal Dan Femoral Ringan	1.249	1.235	6.902.501.400	5.526.422
56	U-1-30-I	Prosedur Mulut Ringan	1.224	1.212	6.200.079.500	5.065.424
57	H-1-30-I	Prosedur Lensa Dan Intra Okuler Ringan	1.212	1.028	9.215.062.700	7.603.187
58	B-4-13-I	Gangguan Hati Selain Tumor, Sirosis Atau Hepatitis Alkoholik Ringan	1.210	1.151	4.869.941.700	4.024.745
59	F-4-10-I	Schizofrenia Ringan	1.191	842	8.679.784.500	7.287.812
60	L-4-12-I	Peradangan Kulit/Cellulitis Ringan	1.160	1.135	1.848.938.290	1.593.912
61	A-4-14-II	Penyakit Infeksi Bakteri Dan Parasit Lain-Lain Sedang	1.145	1.124	3.498.287.250	3.055.273
62	H-1-20-I	Prosedur Ekstraokuler Dan Mata Ringan	1.057	984	6.853.224.890	6.483.656
63	U-1-15-I	Prosedur Tonsil & Adenoid Ringan	1.032	1.022	4.454.930.870	4.316.793
64	I-4-12-III	Kegagalan Jantung Berat	1.029	922	5.153.603.250	5.008.361
65	N-4-10-I	Tumor Ginjal & Saluran Urin & Gagal Ginjal Ringan	997	787	3.226.386.000	3.236.094
66	M-4-12-I	Fraktur/Dislokasi Selain Femur Dan Pelvis Ringan	983	968	2.849.114.400	2.898.387
67	E-4-11-I	Hipovolemia & Gangguan Elektrolit Ringan	983	924	2.652.947.325	2.698.827
68	N-4-10-III	Tumor Ginjal & Saluran Urin & Gagal Ginjal Berat	974	744	6.393.898.000	6.564.577
69	P-8-16-I	Neonatal, Bbl Group-5 Dengan Kongenital/Infeksi Perinatal Ringan	964	962	2.514.080.900	2.607.968
70	G-4-23-I	Migren Dan Sakit Kepala Lain (Ringan)	959	905	2.394.915.095	2.497.305
71	N-4-13-I	Batu Urin Ringan	947	905	3.669.123.600	3.874.471
72	M-1-60-I	Prosedur Sistem Muskuloskeletal & Jaringan Penghubung Lain-Lain (Ringan)	928	910	7.358.700.194	7.929.634
73	I-1-15-I	Kateterisasi Jantung Ringan	919	915	5.318.540.700	5.787.313
74	I-4-15-II	Gangguan Pembuluh Darah Perifer Lain-Lain (Sedang)	902	797	6.283.267.200	6.965.928
75	Z-4-12-II	Faktor-Faktor Yang Mempengaruhi Status Kesehatan Lain-Lain (Sedang)	895	694	3.953.044.575	4.416.810
76	U-1-20-I	Prosedur Tenggorokan, Mulut, Hidung Dan Telinga Lain-Lain (Ringan)	877	853	4.941.846.920	5.634.945
77	W-4-16-II	Gangguan Antepartum Sedang	875	820	2.749.416.800	3.142.191

No.	Kode INA CBGs	Nama INA CBGs	Jumlah Admisi	Jumlah Peserta	Total Biaya Klaim	Rata-Rata Biaya Per Admisi
78	Z-4-12-I	Faktor-Faktor Yang Mempengaruhi Status Kesehatan Lain-Lain (Ringan)	874	773	1.694.073.600	1.938.299
79	J-4-15-II	Peradangan Dan Infeksi Pernafasan Sedang	862	783	4.828.060.320	5.600.998
80	D-4-13-II	Gangguan Sel Darah Merah Selain Krisis Anemia Sel Sickle Sedang	847	749	3.722.716.000	4.395.178
81	W-4-15-I	Persalinan False Labor Ringan	847	796	1.501.276.885	1.772.464
82	P-8-08-I	Neonatal, Berat Badan Lahir Group-5 Dengan Sindroma Distres Pernafasan Ringan	827	814	3.748.965.130	4.533.211
83	J-4-16-III	Simple Pneumonia & Whooping Cough Berat	820	793	5.876.798.470	7.166.827
84	C-4-13-III	Kemoterapi Berat	803	316	5.440.449.900	6.775.156
85	N-1-12-I	Membuat Baru, Merevisi Dan Memindahkan Alat Dialisis Ringan	801	567	3.856.770.200	4.814.944
86	N-4-16-I	Diagnosis Ginjal Dan Saluran Urin Lain-Lain (Ringan)	796	752	3.037.220.970	3.815.604
87	N-4-16-II	Diagnosis Ginjal Dan Saluran Urin Lain-Lain (Sedang)	796	653	4.246.264.900	5.334.504
88	B-4-14-I	Gangguan Saluran Empedu Lain-Lain Ringan	795	720	3.273.226.700	4.117.266
89	U-1-12-I	Prosedur Mastoid Dan Sinus Ringan	788	778	4.871.070.930	6.181.562
90	A-4-13-III	Infeksi Non Bakteri Berat	752	748	2.439.298.620	3.243.748
91	E-4-10-III	Penyakit Kencing Manis & Gangguan Nutrisi/ Metabolik Berat	750	715	5.144.832.620	6.859.777
92	Z-4-12-III	Faktor-Faktor Yang Mempengaruhi Status Kesehatan Lain-Lain (Berat)	744	596	5.468.777.000	7.350.507
93	W-4-14-I	Abortus Mengancam Ringan	727	675	1.114.590.765	1.533.137
94	K-1-50-I	Prosedur Anal Ringan	726	695	4.236.909.400	5.835.963
95	I-1-40-I	Prosedur Kardiovaskular Perkutan Ringan	724	568	18.185.766.300	25.118.462
96	N-1-20-I	Prosedur Saluran Urin Atas Ringan	713	619	7.213.973.200	10.117.774
97	I-4-10-III	Infark Myokard Akut Berat	709	668	7.293.452.100	10.286.956
98	I-1-15-III	Kateterisasi Jantung Berat	692	681	8.677.055.000	12.539.097
99	I-4-20-I	Angina Pectoris Dan Nyeri Dada Ringan	692	652	2.832.729.350	4.093.540
100	I-4-10-I	Infark Myokard Akut Ringan	663	637	2.714.310.300	4.093.982
Total			215.728	196.403	828.427.141.639	3.840.147

Tabel 11 Kode INA CBGs dengan Total Biaya Klaim Tertinggi pada RJTL di Provinsi Kalimantan Timur Tahun 2019

No.	Kode INA CBGs	Nama INA CBGs	Jumlah Kunjungan	Jumlah Peserta	Total Biaya Klaim	Rata-Rata Biaya Per Kunjungan
1	Q-5-44-0	Penyakit Kronis Kecil Lain-Lain	837.579	234.270	173.292.999.000	206.897
2	N-3-15-0	Prosedur Dialisis	81.800	1.656	70.862.833.000	866.294
3	H-2-36-0	Prosedur Operasi Katarak	6.036	4.884	38.272.648.400	6.340.730
4	Q-5-42-0	Penyakit Akut Kecil Lain-Lain	183.162	115.254	36.054.816.100	196.847
5	Z-3-23-0	Prosedur Ultrasound Lain-Lain	45.663	34.130	26.389.560.100	577.920
6	U-3-16-0	Prosedur Pada Gigi	77.985	28.417	23.163.007.300	297.019
7	Z-3-12-0	Prosedur Rehabilitasi	151.233	11.719	22.983.958.100	151.977
8	Z-3-25-0	Prosedur Ultrasound Ginekologik	48.309	26.248	15.130.115.600	313.195
9	M-3-16-0	Prosedur Therapi Fisik Dan Prosedur Kecil Muskuloskeletal	112.098	12.858	13.032.840.500	116.263
10	K-5-18-0	Other Digestive System Disorders	50.466	40.243	12.851.499.000	254.657
11	C-3-10-0	Prosedur Radioterapi	12.862	484	12.501.352.900	971.960
12	Z-3-27-0	Perawatan Luka	58.984	29.932	11.619.534.675	196.995
13	J-3-13-0	Prosedur Terapi Saluran Pernafasan	29.636	18.089	9.549.140.800	322.214
14	H-3-12-0	Prosedur Lain-Lain Pada Mata	39.175	19.622	8.486.170.400	216.622
15	Q-5-43-0	Penyakit Kronis Besar Lain-Lain	25.986	15.823	7.129.887.400	274.374
16	Z-3-16-0	Prosedur Magnetic Resonance Imaging (Mri)	2.106	1.993	5.668.565.200	2.691.626
17	Z-3-19-0	Ct Scan Lain-Lain	4.667	4.070	5.496.483.400	1.177.734
18	U-3-15-0	Prosedur Lain-Lain Pada Telinga, Hidung, Mulut Dan Tenggorokan	17.353	11.661	4.571.412.500	263.436
19	F-5-10-0	Pelayanan Kesehatan Mental Ekstensif	12.222	920	4.484.617.800	366.930
20	Q-5-18-0	Konsultasi Atau Pemeriksaan Lain-Lain	30.799	12.608	4.398.800.000	142.823
21	Q-5-29-0	Gagal Jantung Kongestif Dan Kondisi Jantung Lain-Lain	7.626	4.718	4.143.395.400	543.325
22	Q-5-41-0	Penyakit Akut Besar Lain-Lain	13.356	11.926	4.067.666.100	304.557
23	L-3-12-0	Prosedur Kecil Pada Kulit	18.356	10.634	3.957.079.500	215.574
24	I-3-13-0	Prosedur Ekokardiografi	8.987	7.905	3.082.531.400	342.999
25	Q-5-12-0	Gigi	13.525	10.205	2.901.672.000	214.541
26	M-3-11-0	Prosedur Diagnostik Dan Terapeutik Muskuloskeletal	6.226	3.187	2.657.276.200	426.803
27	Q-5-25-0	Gastrointestinal Akut	16.399	15.003	2.337.727.400	142.553
28	Z-3-26-0	Prosedur Besar Radiografi	2.969	2.927	2.235.795.200	753.047
29	Z-3-18-0	Ct-Scan Kepala	2.070	2.025	1.999.672.400	966.025

No.	Kode INA CBGs	Nama INA CBGs	Jumlah Kunjungan	Jumlah Peserta	Total Biaya Klaim	Rata-Rata Biaya Per Kunjungan
30	U-3-13-0	Prosedur Diagnostik Lain-Lain Pada Telinga, Hidung, Mulut Dan Tenggorokan	5.908	3.285	1.941.253.900	328.581
31	K-3-16-0	Prosedur Lain-Lain Pada Gastrointestinal	3.822	3.474	1.768.368.300	462.681
32	G-5-17-0	Other Cranial Peripheral Nerve Diseases	6.669	4.619	1.707.864.800	256.090
33	F-5-14-0	Psikoterapi Individu Dewasa Bukan Akut	8.431	3.302	1.694.222.100	200.952
34	H-3-13-0	Prosedur Diagnostik & Imaging Pada Mata	6.318	5.176	1.572.847.000	248.947
35	Q-5-32-0	Saluran Kemih Akut	5.630	4.848	1.485.545.800	263.862
36	Q-5-38-0	Paru Akut	5.260	3.965	1.349.446.600	256.549
37	Q-5-26-0	Bronkial Akut	5.760	5.128	1.163.474.700	201.992
38	Z-3-17-0	Pengobatan Nuklir	1.474	1.020	1.163.280.100	789.200
39	N-3-14-0	Prosedur Kecil Endoskopi Pada Saluran Kemih	2.977	1.791	1.047.678.100	351.924
40	H-2-37-0	Prosedur Photokoagulasi Dan Krioterapi Pada Retina	1.100	583	894.952.000	813.593
41	Q-5-36-0	Kekacauan Metabolik Akut	2.235	2.018	854.584.600	382.364
42	F-5-11-0	Terapi Kelompok	2.452	536	848.977.100	346.239
43	N-2-21-0	Extracorporeal Shockwave Lithotripsy (Eswl) Pada Saluran Kemih	197	120	834.807.200	4.237.600
44	Q-5-40-0	Infeksi Saluran Kemih Akut	6.184	5.707	816.067.000	131.964
45	H-2-35-0	Prosedur Kecil Pada Segmen Posterior Mata	510	272	784.057.000	1.537.367
46	U-3-11-0	Prosedur Kecil Lain-Lain Pada Telinga, Hidung, Mulut Dan Tenggorokan	2.266	1.540	738.039.200	325.701
47	L-3-11-0	Prosedur Besar Pada Kulit	1.888	842	673.994.000	356.988
48	U-3-14-0	Prosedur Tes Fungsi Pada Telinga, Hidung, Mulut Dan Tenggorokan	2.296	1.579	673.141.000	293.180
49	G-3-11-0	Prosedur Injeksi Pada Saraf Perifer	1.835	1.685	628.336.300	342.418
50	J-3-16-0	Prosedur Uji Fungsi Paru	1.306	1.194	601.075.200	460.241
51	L-2-42-0	Prosedur Lain-Lain Pada Kulit Dan Jaringan Bawah Kulit	1.978	1.905	596.821.200	301.730
52	P-9-17-0	Neonatal, Bbl Group-5	1.783	1.773	549.709.300	308.306
53	F-5-16-0	Psikoterapi Individu Pada Kanak-Kanak Masalah Kesehatan Mental	1.944	1.207	536.961.400	276.215
54	H-2-22-0	Prosedur Sedang Pada Mata	583	551	532.169.300	912.812

No.	Kode INA CBGs	Nama INA CBGs	Jumlah Kunjungan	Jumlah Peserta	Total Biaya Klaim	Rata-Rata Biaya Per Kunjungan
55	U-3-10-0	Prosedur Sedang Lain-Lain Pada Telinga, Hidung, Mulut Dan Tenggorokan	1.524	1.205	518.828.000	340.438
56	Q-5-27-0	Sistem Persarafan Pusat Akut	3.506	2.467	509.774.400	145.401
57	J-3-15-0	Prosedur Bronkoskopi	1.156	709	472.024.400	408.326
58	Q-5-30-0	Infark Miokard Akut Dan Aritmia	741	709	462.303.200	623.891
59	H-3-11-0	Prosedur Kecil Pada Ekstraokuler	1.758	1.212	461.423.800	262.471
60	N-3-11-0	Prosedur Diagnostik Lain Pada Studi Saluran Kemih	831	685	443.101.400	533.215
61	F-5-12-0	Prosedur Tes Diagnostik Kesehatan Jiwa	1.235	520	392.385.900	317.721
62	Q-5-31-0	Fraktur	2.827	2.346	385.731.600	136.446
63	H-2-23-0	Prosedur Kecil Pada Mata	654	553	356.129.500	544.541
64	I-3-14-0	Prosedur Stress Testing	1.139	1.112	341.595.100	299.908
65	Z-3-24-0	Prosedur Ultrasound Pembuluh Darah	468	373	340.755.300	728.110
66	M-3-15-0	Prosedur Aplikasi Casts Dan Splints	1.188	806	340.717.000	286.799
67	Q-5-23-0	Pemeriksaan Antepartum	2.229	2.004	300.698.300	134.903
68	U-2-22-0	Prosedur Sedang Pada Telinga, Hidung, Mulut Dan Tenggorokan	686	491	274.395.000	399.993
69	G-3-13-0	Prosedur Elektroensefalografi (Eeg)	740	699	257.123.800	347.465
70	Q-5-33-0	Hematologi Akut	1.320	1.012	219.075.400	165.966
71	F-5-13-0	Psikoterapi Individu Dewasa Akut	477	408	218.086.300	457.204
72	L-3-10-0	Prosedur Kecil Lain-Lain Pada Payudara	565	387	206.535.600	365.550
73	U-3-12-0	Prosedur Kauterisasi & Packing Pada Rongga Hidung	1.266	750	185.315.600	146.379
74	Q-5-39-0	Kecelakaan Besar Pada Jaringan Lunak	1.333	1.300	182.067.600	136.585
75	I-2-23-0	Prosedur Kecil Pada Pembuluh Darah	366	341	169.265.000	462.473
76	E-2-22-0	Prosedur Kecil Pada Kelenjar Tiroid, Paratiroid Dan Saluran Thyroglossal	574	263	153.477.600	267.383
77	K-3-10-0	Prosedur Kecil Lain-Lain Pada Gastrointestinal	609	526	148.720.900	244.205
78	Q-5-28-0	Kecelakaan Sistem Persarafan Pusat	748	687	144.903.100	193.721

No.	Kode INA CBGs	Nama INA CBGs	Jumlah Kunjungan	Jumlah Peserta	Total Biaya Klaim	Rata-Rata Biaya Per Kunjungan
79	M-2-52-0	Prosedur Kecil Pada Jaringan Lunak	327	323	143.233.300	438.022
80	E-3-10-0	Prosedur Diagnostik Pada Kelenjar Endokrin	412	402	131.136.000	318.291
81	K-3-15-0	Prosedur Endoskopi Kecil Pada Gastrointestinal Atas	140	138	122.409.000	874.350
82	N-3-10-0	Prosedur Pada Ginjal Dan Ureter	337	304	107.413.700	318.735
83	Q-5-34-0	Infeksi Virus Hiv	426	275	100.946.500	236.964
84	C-3-13-0	Kemoterapi Pada Tumor Payudara Atau Ovarium	80	20	95.392.000	1.192.400
85	W-3-12-0	Prosedur Kecil Ginekologi	325	203	93.713.700	288.350
86	Q-5-37-0	Cardiac Arrest, Respiratory Arrest & Shock	316	314	86.086.800	272.427
87	Z-3-20-0	Imaging Kontras Saluran Urinari	146	142	85.771.100	587.473
88	H-2-32-0	Prosedur Sedang Pada Segmen Anterior Mata	52	50	78.285.300	1.505.487
89	U-2-32-0	Prosedur Kecil Pada Mulut Dan Lidah	291	257	76.698.600	263.569
90	J-2-21-0	Prosedur Ventilasi Mekanikal Jangka Pendek	49	49	74.662.500	1.523.724
91	W-3-11-0	Prosedur Sedang Ginekologi	116	109	71.937.700	620.153
92	P-9-13-0	Neonatal, Bbl Group-4	211	209	65.698.600	311.368
93	Q-5-19-0	Kontak Pelayanan Kesehatan Lain-Lain	482	366	64.239.800	133.278
94	Q-5-24-0	Pemeriksaan Postpartum	641	615	59.511.500	92.842
95	D-2-22-0	Prosedur Kecil Pada Nodul Limpa Dan Tymus	188	184	58.584.900	311.622
96	Q-5-20-0	Aborsi Mengancam	327	319	56.447.800	172.623
97	I-3-15-0	Prosedur Pengawasan Fungsi Kardiovaskular	168	166	54.662.800	325.374
98	Z-3-22-0	Imaging Kontras Lain-Lain	99	98	52.503.000	530.333
99	J-3-17-0	Prosedur Lain-Lain Pada Sistem Saluran Pernafasan	193	179	51.645.400	267.593
100	Q-5-22-0	Persalinan Yang Sukar (False Labor)	423	408	46.661.000	110.310
Total			2.032.130	778.226	568.042.805.775	279.531


Tabel 12 Kode INA CBGs dengan Total Biaya Klaim Tertinggi pada RITL di Provinsi Kalimantan Timur Tahun 2019

No.	Kode INA CBGs	Nama INA CBGs	Jumlah Admisi	Jumlah Peserta	Total Biaya Klaim	Rata-Rata Biaya Per Admisi
1	O-6-10-I	Operasi Pembedahan Caesar Ringan	10.592	10.584	61.337.224.600	5.790.901
2	P-8-17-I	Neonatal, Bbl Group-5 Tanpa Prosedur Mayor Ringan	8.650	8.412	33.786.510.440	3.905.955
3	I-1-40-III	Prosedur Kardiovaskular Perkutan Berat	578	511	27.773.582.000	48.051.180
4	L-1-40-I	Prosedur Pada Kulit, Jaringan Bawah Kulit Dan Payudara Ringan	5.782	5.680	26.242.989.100	4.538.739
5	O-6-13-I	Persalinan Vaginal Ringan	12.652	12.651	23.258.467.410	1.838.323
6	A-4-13-I	Infeksi Non Bakteri Ringan	11.149	11.047	20.865.418.055	1.871.506
7	I-1-40-I	Prosedur Kardiovaskular Perkutan Ringan	724	568	18.185.766.300	25.118.462
8	D-4-13-I	Gangguan Sel Darah Merah Selain Krisis Anemia Sel Sickle Ringan	3.633	1.615	17.909.737.820	4.929.738
9	A-4-14-I	Penyakit Infeksi Bakteri Dan Parasit Lain-Lain Ringan	6.347	6.105	16.243.723.685	2.559.276
10	J-4-16-I	Simple Pneumonia & Whooping Cough Ringan	3.909	3.602	15.687.971.360	4.013.295
11	C-4-13-I	Kemoterapi Ringan	5.994	1.413	15.647.521.800	2.610.531
12	N-4-10-II	Tumor Ginjal & Saluran Urin & Gagal Ginjal Sedang	3.599	1.720	14.977.882.000	4.161.679
13	M-1-50-I	Prosedur Jaringan Lunak Ringan	3.092	3.046	14.893.561.400	4.816.805
14	E-4-10-I	Penyakit Kencing Manis & Gangguan Nutrisi/ Metabolik Ringan	3.771	3.250	14.815.854.850	3.928.893
15	J-1-20-III	Prosedur Sistem Pernafasan Non Kompleks Berat	541	534	14.795.181.200	27.347.840
16	O-6-10-II	Operasi Pembedahan Caesar Sedang	2.441	2.440	14.763.273.000	6.048.043
17	U-4-13-I	Peradangan Epiglotis, Telinga Tengah, Ispa Dan Laringotrakeitis Ringan	6.436	6.173	14.662.053.245	2.278.131
18	M-1-80-I	Prosedur Anggota Tubuh Atas Ringan	1.653	1.604	14.159.887.440	8.566.175
19	N-1-40-I	Prosedur Pada Uretra Dan Transuretra Ringan	1.680	1.384	13.984.591.400	8.324.162
20	J-1-02-III	Ventilasi Mekanikal Long Term Tanpa Trakeostomi Berat	196	192	13.943.251.437	71.139.038
21	K-4-17-I	Nyeri Abdomen & Gastroenteritis Lain-Lain (Ringan)	8.001	7.703	13.769.243.460	1.720.940
22	W-1-20-I	Prosedur Pada Rahim & Adneksa Ringan	1.695	1.690	13.687.538.100	8.075.244
23	G-4-14-II	Kecelakaan Pembuluh Darah Otak Dengan Infark Sedang	1.923	1.847	13.450.561.975	6.994.572

No.	Kode INA CBGs	Nama INA CBGs	Jumlah Admisi	Jumlah Peserta	Total Biaya Klaim	Rata-Rata Biaya Per Admisi
24	L-1-50-I	Prosedur Pada Payudara Ringan	1.730	1.630	11.068.278.600	6.397.849
25	W-4-16-I	Gangguan Antepartum Ringan	4.443	3.626	10.588.505.630	2.383.188
26	E-4-10-II	Penyakit Kencing Manis & Gangguan Nutrisi/ Metabolik Sedang	1.856	1.694	10.298.064.820	5.548.526
27	I-4-15-I	Gangguan Pembuluh Darah Perifer Lain-Lain (Ringan)	2.026	1.830	10.183.511.200	5.026.412
28	I-1-40-II	Prosedur Kardiovaskular Perkutan Sedang	226	218	9.565.398.300	42.324.771
29	K-1-40-I	Prosedur Sistem Pencernaan Lain-Lain (Ringan)	1.324	1.308	9.560.933.900	7.221.249
30	O-6-13-II	Persalinan Vaginal Sedang	4.390	4.388	9.293.248.835	2.116.913
31	H-1-30-I	Prosedur Lensa Dan Intra Okuler Ringan	1.212	1.028	9.215.062.700	7.603.187
32	G-4-14-I	Kecelakaan Pembuluh Darah Otak Dengan Infark Ringan	1.879	1.817	9.135.580.800	4.861.938
33	J-4-16-II	Simple Pneumonia & Whooping Cough Sedang	1.577	1.496	8.852.015.735	5.613.200
34	F-4-10-I	Schizofrenia Ringan	1.191	842	8.679.784.500	7.287.812
35	I-1-15-III	Kateterisasi Jantung Berat	692	681	8.677.055.000	12.539.097
36	K-4-18-I	Diagnosis Sistem Pencernaan Lain-Lain (Ringan)	5.586	5.282	8.503.839.720	1.522.349
37	P-8-13-I	Neonatal, Bbl Group-4 Tanpa Prosedur Mayor Ringan	1.428	1.390	8.307.518.135	5.817.590
38	U-4-14-I	Penyakit Mulut Dan Gigi Ringan	2.120	2.089	7.877.911.750	3.715.996
39	I-4-12-I	Kegagalan Jantung Ringan	2.355	1.939	7.780.834.860	3.303.964
40	K-1-13-I	Prosedur Appendik Ringan	2.106	2.105	7.678.153.000	3.645.847
41	M-1-60-I	Prosedur Sistem Muskuloskeletal & Jaringan Penghubung Lain-Lain (Ringan)	928	910	7.358.700.194	7.929.634
42	I-4-10-III	Infark Myokard Akut Berat	709	668	7.293.452.100	10.286.956
43	G-4-17-I	Gangguan Persarafan Kranial Dan Perifer Ringan	1.616	1.424	7.284.553.925	4.507.769
44	W-1-30-I	Prosedur Pada Vagina, Servik & Vulva Ringan	1.725	1.687	7.276.110.140	4.218.035
45	W-1-11-I	Prosedur Dilatasi, Kuret, Intrauterin & Servik Ringan	3.528	3.454	7.244.033.265	2.053.297
46	N-1-20-I	Prosedur Saluran Urin Atas Ringan	713	619	7.213.973.200	10.117.774
47	M-1-70-I	Prosedur Lutut Dan Tungkai Bawah Selain Kaki (Ringan)	435	425	7.084.127.963	16.285.352
48	G-1-10-I	Kraniotomi Ringan	341	294	7.063.626.700	20.714.448
49	I-4-12-II	Kegagalan Jantung Sedang	1.693	1.437	7.037.207.960	4.156.650
50	K-1-14-I	Prosedur Hernia Inguinal Dan Femoral Ringan	1.249	1.235	6.902.501.400	5.526.422

No.	Kode INA CBGs	Nama INA CBGs	Jumlah Admisi	Jumlah Peserta	Total Biaya Klaim	Rata-Rata Biaya Per Admisi
51	J-4-21-I	Gejala, Tanda Dan Diagnosis Sistem Pernafasan Lain-Lain (Ringan)	2.176	2.086	6.887.026.470	3.164.994
52	H-1-20-I	Prosedur Ekstraokuler Dan Mata Ringan	1.057	984	6.853.224.890	6.483.656
53	N-4-10-III	Tumor Ginjal & Saluran Urin & Gagal Ginjal Berat	974	744	6.393.898.000	6.564.577
54	J-4-15-I	Peradangan Dan Infeksi Pernafasan Ringan	1.361	1.252	6.301.349.100	4.629.941
55	I-4-15-II	Gangguan Pembuluh Darah Perifer Lain-Lain (Sedang)	902	797	6.283.267.200	6.965.928
56	U-1-30-I	Prosedur Mulut Ringan	1.224	1.212	6.200.079.500	5.065.424
57	N-4-12-I	Infeksi Ginjal Dan Saluran Urin Ringan	2.332	2.274	6.038.381.600	2.589.357
58	N-1-12-III	Membuat Baru, Merevisi Dan Memindahkan Alat Dialisis Berat	284	255	6.004.762.700	21.143.531
59	J-4-16-III	Simple Pneumonia & Whooping Cough Berat	820	793	5.876.798.470	7.166.827
60	M-1-40-I	Eksisi Lokal Dan Pengangkatan Alat Fiksasi Internal Ringan	1.335	1.309	5.788.248.100	4.335.766
61	M-4-17-I	Masalah Bagian Punggung/ Pinggang Belakang Ringan	1.576	1.411	5.695.020.625	3.613.592
62	K-1-20-III	Prosedur Intestinal Kompleks (Berat)	203	200	5.634.753.900	27.757.408
63	N-1-12-II	Membuat Baru, Merevisi Dan Memindahkan Alat Dialisis Sedang	591	462	5.619.724.400	9.508.840
64	Z-4-12-III	Faktor-Faktor Yang Mempengaruhi Status Kesehatan Lain-Lain (Berat)	744	596	5.468.777.000	7.350.507
65	C-4-13-III	Kemoterapi Berat	803	316	5.440.449.900	6.775.156
66	I-1-15-I	Kateterisasi Jantung Ringan	919	915	5.318.540.700	5.787.313
67	I-4-12-III	Kegagalan Jantung Berat	1.029	922	5.153.603.250	5.008.361
68	E-4-10-III	Penyakit Kencing Manis & Gangguan Nutrisi/ Metabolik Berat	750	715	5.144.832.620	6.859.777
69	J-4-18-I	Asthma & Bronkiolitis Ringan	2.048	1.791	5.105.841.165	2.493.087
70	U-1-20-I	Prosedur Tenggorokan, Mulut, Hidung Dan Telinga Lain-Lain (Ringan)	877	853	4.941.846.920	5.634.945
71	U-1-12-I	Prosedur Mastoid Dan Sinus Ringan	788	778	4.871.070.930	6.181.562
72	B-4-13-I	Gangguan Hati Selain Tumor, Sirosis Atau Hepatitis Alkoholik Ringan	1.210	1.151	4.869.941.700	4.024.745
73	J-4-15-II	Peradangan Dan Infeksi Pernafasan Sedang	862	783	4.828.060.320	5.600.998
74	G-4-22-I	Serangan Kejang Ringan	1.590	1.387	4.791.629.180	3.013.603
75	U-4-13-II	Peradangan Epiglottis, Telinga Tengah, Ispa Dan Laringotrakeitis Sedang	1.781	1.727	4.735.352.615	2.658.817
76	K-4-18-II	Diagnosis Sistem Pencernaan Lain-Lain (Sedang)	2.002	1.874	4.689.841.420	2.342.578

No.	Kode INA CBGs	Nama INA CBGs	Jumlah Admisi	Jumlah Peserta	Total Biaya Klaim	Rata-Rata Biaya Per Admisi
77	W-1-20-II	Prosedur Pada Rahim & Adneksa Sedang	462	460	4.678.899.900	10.127.489
78	K-1-11-II	Adhesiolisis Peritoneal Sedang	429	429	4.654.483.000	10.849.611
79	J-1-01-III	Ventilasi Mekanikal Long Term Dengan Trakeostomi Berat	55	55	4.652.064.392	84.582.989
80	J-4-17-I	Penyakit Paru Obstruktif Kronis Ringan	1.411	1.176	4.598.339.270	3.258.922
81	U-1-15-I	Prosedur Tonsil & Adenoid Ringan	1.032	1.022	4.454.930.870	4.316.793
82	A-4-15-II	Infeksi Hiv Sedang	293	218	4.435.284.700	15.137.490
83	V-1-14-I	Pengangkatan Prostat Melalui Uretra Ringan	457	446	4.384.315.500	9.593.688
84	I-4-10-II	Infark Myokard Akut Sedang	588	545	4.284.215.900	7.286.081
85	O-6-12-II	Persalinan Vaginal Dengan Prosedur Selain Sterilisasi &/ Dilatasi & Kuret Sedang	1.538	1.538	4.262.225.890	2.771.278
86	N-4-16-II	Diagnosis Ginjal Dan Saluran Urin Lain-Lain (Sedang)	796	653	4.246.264.900	5.334.504
87	K-1-50-I	Prosedur Anal Ringan	726	695	4.236.909.400	5.835.963
88	G-4-14-III	Kecelakaan Pembuluh Darah Otak Dengan Infark Berat	462	447	4.232.923.100	9.162.171
89	K-1-20-II	Prosedur Intestinal Kompleks (Sedang)	206	182	4.188.248.600	20.331.304
90	K-4-17-II	Nyeri Abdomen & Gastroenteritis Lain-Lain (Sedang)	1.759	1.728	4.181.048.750	2.376.946
91	G-1-10-II	Kraniotomi Sedang	158	153	4.015.256.122	25.413.013
92	L-1-30-I	Pemindahan Kulit Tanpa Luka Bakar Ringan	472	441	4.014.944.000	8.506.237
93	E-1-20-I	Prosedur Pada Tiroid, Paratiroid Dan Saluran Tiroglosal Ringan	516	500	3.998.851.900	7.749.713
94	A-4-13-II	Infeksi Non Bakteri Sedang	1.424	1.411	3.974.534.995	2.791.106
95	Z-4-12-II	Faktor-Faktor Yang Mempengaruhi Status Kesehatan Lain-Lain (Sedang)	895	694	3.953.044.575	4.416.810
96	N-1-40-II	Prosedur Pada Uretra Dan Transuretra Sedang	330	308	3.883.313.800	11.767.618
97	M-1-30-I	Prosedur Kaki Ringan	468	444	3.869.728.400	8.268.650
98	N-1-12-I	Membuat Baru, Merevisi Dan Memindahkan Alat Dialisis Ringan	801	567	3.856.770.200	4.814.944
99	P-8-08-I	Neonatal, Berat Badan Lahir Group-5 Dengan Sindroma Distres Pernafasan Ringan	827	814	3.748.965.130	4.533.211
100	J-1-20-II	Prosedur Sistem Pernafasan Non Kompleks Sedang	213	213	3.740.352.800	17.560.342
Total			200.672	182.013	921.348.015.178	4.591.313



STATISTIK JKN 2015-2019

Fakta dan Data Capaian Program Jaminan Kesehatan Nasional

Buku ini berisi fakta dan data obyektif tentang capaian **Program Jaminan Kesehatan Nasional selama 2015-2019** yang dikompilasi dari data server SQL BPJS Kesehatan. Buku yang diterbitkan bersama Dewan Jaminan Sosial Nasional Buku dan BPJS Kesehatan ini diniatkan sebagai sumber informasi dasar bagi masyarakat yang berminat melakukan telaah dan evaluasi lebih mendalam tentang penyelenggaraan jaminan kesehatan di Indonesia.

DJSN mendedikasikan buku ini sebagai bentuk pertanggungjawaban publik atas tugas monitoring yang diembannya. BPJS Kesehatan menjadikan buku ini sebagai perwujudan komitmen terhadap prinsip keterbukaan informasi publik.

Informasi yang tersedia dalam buku ini juga bisa dijadikan sebagai dasar bagi pelaku bisnis di dunia kesehatan untuk menyesuaikan rencana usahanya. Para peneliti dapat melakukan kajian lanjutan tentang berbagai aspek layanan kesehatan. Pemerintah, baik pusat maupun daerah, juga dapat memanfaatkannya untuk perencanaan dan penyediaan jenis-jenis layanan kesehatan, termasuk perencanaan jumlah obat untuk penyakit tertentu.



Gedung Kemenko PMK (Lt. 11)
Jalan Medan Merdeka Barat No. 3
Jakarta Pusat 10110
Telp. 021 3459444
Email: contact@djsn.go.id
Website: www.djsn.go.id



BPJS Kesehatan Kantor Pusat
Jalan Letjen Suprpto
Cempaka Putih, Jakarta 10510
Telp. 021-4212938
Website: www.bpjs-kesehatan.go.id

ISBN 978-602-18863-5-9 (PDF)





BPJS Kesehatan
Badan Penyelenggara Jaminan Sosial



**Fakta dan Data Capaian Program
Jaminan Kesehatan Nasional**

KALIMANTAN UTARA

**DEWAN JAMINAN SOSIAL NASIONAL
BPJS KESEHATAN**



KALIMANTAN UTARA

Fakta dan Data Capaian Program
Jaminan Kesehatan Nasional
Provinsi Kalimantan Utara 2015-2019

LAMPIRAN BUKU STATISTIK JKN 2015-2019

ISBN 978-602-18863-5-9 (PDF)

Diterbitkan di Jakarta oleh Dewan Jaminan Sosial Nasional (DJSN)
dan Badan Penyelenggara Jaminan Sosial (BPJS) Kesehatan

Edisi Pertama, 2021

Buku ini dapat diakses dalam laman DJSN dan dapat
disebarluaskan kepada siapa saja yang membutuhkannya.
Untuk akuntabilitas, semua pihak yang menggunakan informasi
yang dikutip dari buku ini harus menyebutkan sumber “DJSN dan
BPJS Kesehatan, Statistik JKN 2015-2019”, 2021 hal xxx.

STATISTIK JKN 2015-2019

Fakta dan Data Capaian Program Jaminan Kesehatan Nasional

Tim Penyusun

PENANGGUNG JAWAB

Tb. Achmad Choesni (Ketua DJSN)

Fachmi Idris (Direktur Utama BPJS Kesehatan Masa Jabatan Tahun 2016-2021)

Ali Ghufron Mukti (Direktur Utama BPJS Kesehatan Masa Jabatan Tahun 2021-2026)

KETUA TIM

Asih Eka Putri (Anggota DJSN)

TIM ANALISIS DAN PENULISAN STATISTIK JKN 2014-2018

Hasbullah Thabrany (Tenaga Ahli DJSN)

Royasia Viki Ramadani (CHEPS/Tenaga Ahli DJSN)

Eviati Adawiyah (Tenaga Ahli DJSN)

Athi Rahmawati (Sekretariat DJSN)

Bayu Widyo Sasongko (PPJK Kementerian Kesehatan)

Retno Pujisubekti (TNP2K)

Citra Jaya (BPJS Kesehatan)

Norrasta Ulil Albab (BPJS Kesehatan)

Erzan Dhanalvin (BPJS Kesehatan)

Nilna Rahmi Isna (BPJS Kesehatan)

Yufan Putri (PKMK, Universitas Gadjah Mada)

TIM ANALISIS DAN PENULISAN STATISTIK JKN 2015-2019

Royasia Viki Ramadani (Tenaga Ahli DJSN/HFA Thinkwell)

Athi Rahmawati (Sekretariat DJSN)

Ery Setiawan (Tenaga Ahli DJSN/HFA Thinkwell)

Jusran Mawardi (BPJS Kesehatan)

Citra Jaya (BPJS Kesehatan)

Tria Sofa Purnama (BPJS Kesehatan)

Paramita Diani (BPJS Kesehatan)

Frizco Surgaria BS (BPJS Kesehatan)

Ricky Radius (Sekretariat DJSN)

Wenny Kartika Ayuningtyas (Sekretariat DJSN)

PENYUNTING

Hasbullah Thabrany

Prih Sarnianto



Penerbit

DEWAN JAMINAN SOSIAL NASIONAL

Gedung Kemenko PMK (Lt. 11)

Jalan Medan Merdeka Barat No. 3 Jakarta Pusat 10110



Kata Pengantar

Dewan Jaminan Sosial Nasional (DJSN) dan BPJS Kesehatan kembali menghadirkan buku Statistik JKN. Edisi kali ini mengungkap data dan fakta penyelenggaraan Program Jaminan Kesehatan Nasional (JKN) dalam kurun waktu lima tahun, mulai 2015 hingga tahun 2019.

Data dan fakta JKN ditampilkan melalui delapan indikator yaitu kepesertaan, iuran, fasilitas kesehatan, angka akses, angka konsumsi, rerata biaya satuan klaim, hasil (*outcome*) pengobatan dan distribusi penyakit. Data bersumber dari data rutin peserta yang terdaftar di BPJS Kesehatan yakni 157 juta jiwa (2015), 172 juta jiwa (2016), 188 juta jiwa (2017), 208 juta jiwa (2018), dan 224 juta jiwa (2019). Informasi tentang pemanfaatan pelayanan kesehatan diolah dari 1,5 miliar klaim, 1,4 miliar kunjungan rajal, 65 juta kunjungan rawat inap selama kurun waktu lima tahun.

Statistik JKN edisi kali ini dilengkapi dengan informasi JKN di 34 provinsi dalam lembaran terpisah untuk masing-masing provinsi. Pada buku ini ditampilkan lampiran informasi JKN di Provinsi Kalimantan Utara yang terdiri dari data tahun 2019 dengan indikator (1) Distribusi hasil pengobatan, (2) Distribusi 100 penyakit kunjungan terbanyak menurut diagnosis primer, (3) Distribusi 100 penyakit kunjungan terbanyak menurut kode INA CBGs, dan (4) Distribusi 100 penyakit biaya tertinggi menurut kode INA CBGs.

Publikasi ini diharapkan dapat memenuhi kebutuhan informasi tentang penyelenggaraan JKN di tingkat nasional hingga provinsi dan kabupaten/kota. Informasi dalam buku ini menjadi rujukan obyektif dalam pemantauan, pelaksanaan evaluasi dan penilaian keberhasilan program JKN. Kami mengucapkan terima kasih kepada seluruh pihak yang telah berkontribusi dalam penyusunan Buku Statistik JKN 2015-2019 hingga dapat diterbitkan.

Jakarta, Juni 2021

Ketua Kelompok Kerja
Pengolahan dan Analisis Data JKN 2015-2019

dr. Asih Eka Putri, MPPM, MM



Daftar Isi

	Hal
Kata Pengantar	v
Daftar Isi	vii
Tabel 1 Distribusi Hasil Pengobatan RJTL Menurut Hak Kelas Perawatan	1
Tabel 2 Distribusi Hasil Pengobatan RJTL Menurut Segmen Kepesertaan	1
Tabel 3 Distribusi Hasil Pengobatan RITL Menurut Hak Kelas Perawatan	1
Tabel 4 Distribusi Hasil Pengobatan RITL Menurut Segmen	1
Tabel 5 Diagnosis Primer dengan Kunjungan Terbanyak pada Pelayanan RJTP	2
Tabel 6 Diagnosis Primer dengan Kunjungan Terbanyak pada Pelayanan RITP	5
Tabel 7 Diagnosis Primer dengan Kunjungan Terbanyak pada Pelayanan RJTL	8
Tabel 8 Diagnosis Primer dengan Kunjungan Terbanyak pada Pelayanan RITL	11
Tabel 9 Kode INA CBGs Kunjungan Terbanyak pada RJTL	14
Tabel 10 Kode INA CBGs Kunjungan Terbanyak pada RITL	18
Tabel 11 Kode INA CBGs dengan Total Biaya Klaim Tertinggi pada RJTL	23
Tabel 12 Kode INA CBGs dengan Total Biaya Klaim Tertinggi pada RITL	27



Tabel 1 Distribusi Hasil Pengobatan RJTL Menurut Hak Kelas Perawatan di Provinsi Kalimantan Utara Tahun 2019

Hak Kelas		Meninggal	Pulang Paksa	Rujuk	Sehat	Tidak Tahu	Total
1	%	0,02	0,00	0,18	99,79	0,00	100
2	%	0,01	0,00	0,19	99,79	0,00	100
3	%	0,03	0,00	0,18	99,79	0,00	100
Seluruh Kelas	N	57	1	456	245.896	3	246.413
	%	0,02	0,00	0,19	99,79	0,00	100

Tabel 2 Distribusi Hasil Pengobatan RJTL Menurut Segmen di Provinsi Kalimantan Utara Tahun 2019

Segmen		Meninggal	Pulang Paksa	Rujuk	Sehat	Tidak Tahu	Total
PBI APBN	%	0,03	0,00	0,14	99,82	0,00	100
PBI APBD	%	0,02	0,00	0,10	99,88	0,00	100
PPU	%	0,02	0,00	0,18	99,81	0,00	100
PBPU	%	0,03	0,00	0,26	99,71	0,00	100
BP	%	0,03	0,00	0,19	99,78	0,00	100
Seluruh Segmen	N	57	1	456	245.896	3	246.413
	%	0,02	0,00	0,19	99,79	0,00	100

Tabel 3 Distribusi Hasil Pengobatan RITL Menurut Hak Kelas Perawatan di Provinsi Kalimantan Utara Tahun 2019

Hak Kelas		Meninggal	Pulang Paksa	Rujuk	Sehat	Tidak Tahu	Total
1	%	2,48	0,45	0,86	96,17	0,04	100
2	%	1,73	0,40	0,64	97,19	0,03	100
3	%	2,48	0,68	0,67	96,13	0,05	100
Seluruh Kelas	N	1.035	255	317	43.773	19	45.399
	%	2,28	0,56	0,70	96,42	0,04	100

Tabel 4 Distribusi Hasil Pengobatan RITL Menurut Segmen di Provinsi Kalimantan Utara Tahun 2019

Segmen		Meninggal	Pulang Paksa	Rujuk	Sehat	Tidak Tahu	Total
PBI APBN	%	2,73	0,74	0,64	95,84	0,04	100
PBI APBD	%	2,69	0,92	0,94	95,37	0,08	100
PPU	%	1,15	0,39	0,65	97,78	0,03	100
PBPU	%	2,82	0,41	0,57	96,16	0,04	100,01
BP	%	5,81	0,59	1,48	92,03	0,01	99,91
Seluruh Segmen	N	1.035	255	317	43.773	19	45.399
	%	2,28	0,56	0,70	96,42	0,04	100

Tabel 5 Diagnosis Primer dengan Kunjungan Terbanyak pada Pelayanan RJTP Tahun 2019 di Provinsi Kalimantan Utara

No.	Kode ICD X	Diagnosis Primer	Jumlah Kunjungan	Jumlah Peserta
1	J00	Acute nasopharyngitis [common cold]	38.518	27.030
2	J069	Acute upper respiratory infection, unspecified	31.641	20.740
3	I10	Essential (primary) hypertension	28.294	12.174
4	K30	Dyspepsia	17.969	13.939
5	R509	Fever, unspecified	12.698	10.282
6	M791	Myalgia	9.783	7.743
7	J02	Acute pharyngitis	8.932	7.532
8	R51	Headache	8.316	6.988
9	K297	Gastritis, unspecified	8.162	6.200
10	K040	Pulpitis	7.434	5.404
11	E11	Non-insulin-dependent diabetes mellitus	7.405	3.079
12	A09	Diarrhoea and gastroenteritis of presumed infectious origin	7.113	6.437
13	Z34	Supervision of normal pregnancy	5.983	2.732
14	R05	Cough	5.430	4.333
15	K041	Necrosis of pulp	5.214	3.303
16	J029	Acute pharyngitis, unspecified	4.733	3.911
17	O269	Pregnancy-related condition, unspecified	4.452	1.656
18	R50	Fever of other and unknown origin	4.421	4.004
19	Z30	Contraceptive management	4.344	2.577
20	J111	Influenza with other respiratory manifestations, virus not identified	4.218	2.283
21	J06	Acute upper respiratory infections of multiple and unspecified sites	3.950	3.139
22	L23	Allergic contact dermatitis	3.670	3.046
23	J45	Asthma	3.573	2.145
24	J11	Influenza, virus not identified	3.567	3.033
25	I500	Congestive heart failure	3.544	1.339
26	M545	Low back pain	3.519	2.648
27	H10	Conjunctivitis	3.483	3.242
28	I11	Hypertensive heart disease	3.398	1.268
29	K021	Caries of dentine	3.391	2.573
30	Z349	Supervision of normal pregnancy, unspecified	3.390	1.994
31	K006	Disturbances in tooth eruption	3.299	2.423
32	Z369	Antenatal screening, unspecified	2.970	1.289
33	J03	Acute tonsillitis	2.840	2.488
34	L309	Dermatitis, unspecified	2.795	2.332
35	E119	Non-insulin-dependent diabetes mellitus without complications	2.708	1.103
36	D51	Vitamin B12 deficiency anaemia	2.414	456

No.	Kode ICD X	Diagnosis Primer	Jumlah Kunjungan	Jumlah Peserta
37	L02	Cutaneous abscess, furuncle and carbuncle	2.272	1.929
38	I50	Heart failure	2.163	1.115
39	Z540	Convalescence following surgery	2.030	1.476
40	O000	Abdominal pregnancy	1.902	775
41	J40	Bronchitis, not specified as acute or chronic	1.866	1.431
42	L50	Urticaria	1.865	1.493
43	R11	Nausea and vomiting	1.776	1.700
44	Z392	Routine postpartum follow-up	1.690	1.165
45	K044	Acute apical periodontitis of pulpal origin	1.680	1.453
46	K29	Gastritis and duodenitis	1.611	1.328
47	M139	Arthritis, unspecified	1.603	1.220
48	M10	Gout	1.585	1.201
49	K053	Chronic periodontitis	1.578	1.343
50	K083	Retained dental root	1.560	1.287
51	Z309	Contraceptive management, unspecified	1.540	922
52	Z300	General counselling and advice on contraception	1.528	782
53	Z36	Antenatal screening	1.528	741
54	K047	Periapical abscess without sinus	1.464	1.257
55	L30	Other dermatitis	1.440	1.297
56	K04	Diseases of pulp and periapical tissues	1.416	1.191
57	A010	Typhoid fever	1.397	1.267
58	F20	Schizophrenia	1.390	477
59	E10	Insulin-dependent diabetes mellitus	1.370	830
60	J44	Other chronic obstructive pulmonary disease	1.360	1.026
61	J039	Acute tonsillitis, unspecified	1.359	1.204
62	L239	Allergic contact dermatitis, unspecified cause	1.318	1.131
63	Z304	Surveillance of contraceptive drugs	1.294	777
64	A15	Respiratory tuberculosis, bacteriologically and histologically confirmed	1.279	857
65	Z00	General examination and investigation of persons without complaint and reported diagnosis	1.276	1.087
66	Z348	Supervision of other normal pregnancy	1.271	642
67	G40	Epilepsy	1.252	451
68	Z48	Other surgical follow-up care	1.251	928
69	I110	Hypertensive heart disease with (congestive) heart failure	1.223	599
70	R10	Abdominal and pelvic pain	1.198	1.116
71	R104	Other and unspecified abdominal pain	1.189	1.080
72	H814	Vertigo of central origin	1.175	1.003
73	H60	Otitis externa	1.143	1.032
74	Z017	Laboratory examination	1.130	1.119

No.	Kode ICD X	Diagnosis Primer	Jumlah Kunjungan	Jumlah Peserta
75	I159	Secondary hypertension, unspecified	1.097	434
76	Z920	Personal history of contraception	1.093	617
77	N390	Urinary tract infection, site not specified	1.093	977
78	H109	Conjunctivitis, unspecified	1.085	1.030
79	K052	Acute periodontitis	1.084	970
80	K045	Chronic apical periodontitis	1.079	884
81	E780	Pure hypercholesterolaemia	1.067	906
82	H612	Impacted cerumen	1.064	844
83	K02	Dental caries	1.053	930
84	I119	Hypertensive heart disease without (congestive) heart failure	1.043	506
85	I64	Stroke, not specified as haemorrhage or infarction	1.006	548
86	E118	Non-insulin-dependent diabetes mellitus with unspecified complications	996	574
87	K029	Dental caries, unspecified	978	774
88	L029	Cutaneous abscess, furuncle and carbuncle, unspecified	977	839
89	Z090	Follow-up examination after surgery for other conditions	961	629
90	J459	Asthma, unspecified	933	641
91	G442	Tension-type headache	925	841
92	H813	Other peripheral vertigo	918	787
93	H521	Myopia	900	866
94	E78	Disorders of lipoprotein metabolism and other lipidaemias	885	752
95	H527	Disorder of refraction, unspecified	881	844
96	J10	Influenza due to other identified influenza virus	874	736
97	I15	Secondary hypertension	872	601
98	T141	Open wound of unspecified body region	860	716
99	M069	Rheumatoid arthritis, unspecified	846	644
100	H52	Disorders of refraction and accommodation	830	792
Total			359.943	248.279

Tabel 6 Diagnosis Primer dengan Kunjungan Terbanyak pada Pelayanan RITP Tahun 2019 di Provinsi Kalimantan Utara

No.	Kode ICD X	Diagnosis Primer	Jumlah Admisi	Jumlah Peserta
1	O809	Single spontaneous delivery, unspecified	1.146	1.131
2	O80	Single spontaneous delivery	408	403
3	K30	Dyspepsia	297	276
4	R509	Fever, unspecified	293	279
5	Z370	Single live birth	266	254
6	A09	Diarrhoea and gastroenteritis of presumed infectious origin	255	250
7	A010	Typhoid fever	147	147
8	A01	Typhoid and paratyphoid fevers	133	128
9	I10	Essential (primary) hypertension	128	122
10	A90	Dengue fever [classical dengue]	112	112
11	Z33	Pregnant state, incidental	87	80
12	A91	Dengue haemorrhagic fever	83	82
13	O800	Spontaneous vertex delivery	81	81
14	O038	Spontaneous abortion, complete or unspecified, with other and unspecified complications	80	79
15	K297	Gastritis, unspecified	76	70
16	R50	Fever of other and unknown origin	75	75
17	R11	Nausea and vomiting	62	61
18	E11	Non-insulin-dependent diabetes mellitus	54	45
19	O211	Hyperemesis gravidarum with metabolic disturbance	45	37
20	J45	Asthma	41	37
21	J02	Acute pharyngitis	37	37
22	K27	Peptic ulcer, site unspecified	34	31
23	R104	Other and unspecified abdominal pain	32	30
24	I50	Heart failure	28	23
25	N30	Cystitis	26	25
26	R500	Fever with chills	25	25
27	K291	Other acute gastritis	25	25
28	J069	Acute upper respiratory infection, unspecified	22	22
29	R10	Abdominal and pelvic pain	19	19
30	R56	Convulsions, not elsewhere classified	18	15
31	J459	Asthma, unspecified	17	17
32	O85	Puerperal sepsis	17	17
33	J00	Acute nasopharyngitis [common cold]	16	16
34	A099	Gastroenteritis and colitis of unspecified origin	15	13
35	E119	Non-insulin-dependent diabetes mellitus without complications	15	15
36	J44	Other chronic obstructive pulmonary disease	15	15
37	J189	Pneumonia, unspecified	14	14

No.	Kode ICD X	Diagnosis Primer	Jumlah Admisi	Jumlah Peserta
38	J449	Chronic obstructive pulmonary disease, unspecified	14	10
39	H811	Benign paroxysmal vertigo	14	14
40	D649	Anaemia, unspecified	14	14
41	Z34	Supervision of normal pregnancy	13	12
42	K295	Chronic gastritis, unspecified	13	13
43	O21	Excessive vomiting in pregnancy	13	12
44	O219	Vomiting of pregnancy, unspecified	13	9
45	R51	Headache	12	12
46	I64	Stroke, not specified as haemorrhage or infarction	12	12
47	H814	Vertigo of central origin	12	12
48	K29	Gastritis and duodenitis	11	10
49	M545	Low back pain	11	11
50	R560	Febrile convulsions	11	11
51	N390	Urinary tract infection, site not specified	11	11
52	A881	Epidemic vertigo	11	11
53	K299	Gastroduodenitis, unspecified	11	4
54	O210	Mild hyperemesis gravidarum	11	10
55	R060	Dyspnoea	10	10
56	A150	Tuberculosis of lung, confirmed by sputum microscopy with or without culture	10	10
57	J441	Chronic obstructive pulmonary disease with acute exacerbation, unspecified	10	9
58	A15	Respiratory tuberculosis, bacteriologically and histologically confirmed	10	8
59	K921	Melaena	9	9
60	A090	Other and unspecified gastroenteritis and colitis of infectious origin	9	9
61	K021	Caries of dentine	9	9
62	O039	Spontaneous abortion, complete or unspecified, without complication	9	9
63	J03	Acute tonsillitis	9	9
64	R53	Malaise and fatigue	8	8
65	R100	Acute abdomen	8	8
66	J40	Bronchitis, not specified as acute or chronic	8	8
67	R501	Persistent fever	8	8
68	I500	Congestive heart failure	8	8
69	R042	Haemoptysis	7	6
70	O069	Unspecified abortion, complete or unspecified, without complication	7	6
71	O200	Threatened abortion	7	7
72	K35	Acute appendicitis	7	7
73	E10	Insulin-dependent diabetes mellitus	7	7

No.	Kode ICD X	Diagnosis Primer	Jumlah Admisi	Jumlah Peserta
74	Z392	Routine postpartum follow-up	7	7
75	O890	Pulmonary complications of anaesthesia during the puerperium	7	7
76	A16	Respiratory tuberculosis, not confirmed bacteriologically or histologically	7	7
77	K80	Cholelithiasis	6	4
78	E876	Hypokalaemia	6	5
79	R198	Other specified symptoms and signs involving the digestive system and abdomen	6	6
80	Z540	Convalescence following surgery	6	6
81	H813	Other peripheral vertigo	6	6
82	J18	Pneumonia, organism unspecified	6	6
83	Z369	Antenatal screening, unspecified	6	6
84	H81	Disorders of vestibular function	6	6
85	R42	Dizziness and giddiness	6	5
86	M791	Myalgia	6	6
87	M109	Gout, unspecified	6	5
88	Z39	Postpartum care and examination	6	6
89	N20	Calculus of kidney and ureter	6	6
90	K219	Gastro-oesophageal reflux disease without oesophagitis	5	5
91	Z349	Supervision of normal pregnancy, unspecified	5	5
92	J029	Acute pharyngitis, unspecified	5	5
93	K040	Pulpitis	5	5
94	D696	Thrombocytopenia, unspecified	5	5
95	I11	Hypertensive heart disease	5	5
96	E162	Hypoglycaemia, unspecified	5	5
97	M10	Gout	5	5
98	L02	Cutaneous abscess, furuncle and carbuncle	5	5
99	I110	Hypertensive heart disease with (congestive) heart failure	5	5
100	B20	Human immunodeficiency virus [HIV] disease resulting in infectious and parasitic diseases	5	5
Total			4.765	4.600

Tabel 7 Diagnosis Primer dengan Kunjungan Terbanyak pada Pelayanan RJTL Tahun 2019 di Provinsi Kalimantan Utara

No.	Kode ICD X	Diagnosis Primer	Jumlah Kunjungan	Jumlah Peserta
1	Z098	Follow-up examination after other treatment for other conditions	101.325	27.724
2	Z097	Follow-up examination after combined treatment for other conditions	9.335	2.992
3	N185	Chronic kidney disease, stage 5	6.126	206
4	K30	Dyspepsia	5.174	4.402
5	K041	Necrosis of pulp	4.236	1.808
6	K040	Pulpitis	3.927	2.203
7	Z488	Other specified surgical follow-up care	3.534	1.921
8	R509	Fever, unspecified	3.333	3.085
9	Z988	Other specified postsurgical states	2.972	1.680
10	Z480	Attention to surgical dressings and sutures	2.676	1.089
11	Z961	Presence of intraocular lens	2.653	928
12	Z038	Observation for other suspected diseases and conditions	2.432	2.245
13	J459	Asthma, unspecified	2.138	1.310
14	Z348	Supervision of other normal pregnancy	2.121	1.222
15	I10	Essential (primary) hypertension	2.088	1.680
16	Z479	Orthopaedic follow-up care, unspecified	2.048	797
17	I110	Hypertensive heart disease with (congestive) heart failure	1.813	938
18	Z349	Supervision of normal pregnancy, unspecified	1.623	1.120
19	A099	Gastroenteritis and colitis of unspecified origin	1.609	1.532
20	Z392	Routine postpartum follow-up	1.541	1.449
21	Z012	Dental examination	1.500	487
22	R104	Other and unspecified abdominal pain	1.386	1.306
23	Z321	Pregnancy confirmed	1.368	864
24	J069	Acute upper respiratory infection, unspecified	1.346	1.246
25	I500	Congestive heart failure	1.342	859
26	E118	Non-insulin-dependent diabetes mellitus with unspecified complications	1.165	762
27	Z090	Follow-up examination after surgery for other conditions	1.153	783
28	E119	Non-insulin-dependent diabetes mellitus without complications	1.114	892
29	J00	Acute nasopharyngitis [common cold]	1.061	1.021
30	Z491	Extracorporeal dialysis	1.031	28
31	N390	Urinary tract infection, site not specified	1.017	966
32	H521	Myopia	971	948
33	A162	Tuberculosis of lung, without mention of bacteriological or histological confirmation	922	724
34	I693	Sequelae of cerebral infarction	909	531
35	I119	Hypertensive heart disease without (congestive) heart failure	832	500

No.	Kode ICD X	Diagnosis Primer	Jumlah Kunjungan	Jumlah Peserta
36	Z093	Follow-up examination after psychotherapy	824	142
37	G409	Epilepsy, unspecified	818	376
38	R42	Dizziness and giddiness	795	728
39	N200	Calculus of kidney	787	692
40	F209	Schizophrenia, unspecified	786	317
41	Z340	Supervision of normal first pregnancy	744	423
42	J449	Chronic obstructive pulmonary disease, unspecified	734	431
43	I251	Atherosclerotic heart disease	723	386
44	R11	Nausea and vomiting	694	675
45	J068	Other acute upper respiratory infections of multiple sites	694	672
46	R51	Headache	672	630
47	K219	Gastro-oesophageal reflux disease without oesophagitis	654	603
48	J029	Acute pharyngitis, unspecified	644	622
49	M5459	Low back pain, site unspecified	595	506
50	Z390	Care and examination immediately after delivery	583	439
51	H609	Otitis externa, unspecified	580	478
52	H522	Astigmatism	562	549
53	H524	Presbyopia	556	548
54	E059	Thyrotoxicosis, unspecified	524	328
55	M545	Low back pain	512	442
56	H612	Impacted cerumen	500	446
57	Z269	Need for immunization against unspecified infectious disease	500	488
58	N40	Hyperplasia of prostate	498	296
59	H258	Other senile cataract	497	462
60	R074	Chest pain, unspecified	469	446
61	T140	Superficial injury of unspecified body region	451	444
62	J189	Pneumonia, unspecified	444	421
63	J40	Bronchitis, not specified as acute or chronic	436	421
64	H669	Otitis media, unspecified	428	368
65	I694	Sequelae of stroke, not specified as haemorrhage or infarction	427	326
66	K011	Impacted teeth	414	347
67	K021	Caries of dentine	401	210
68	Z039	Observation for suspected disease or condition, unspecified	398	362
69	G442	Tension-type headache	392	369
70	Z094	Follow-up examination after treatment of fracture	391	181
71	H109	Conjunctivitis, unspecified	381	356
72	O210	Mild hyperemesis gravidarum	361	293
73	R100	Acute abdomen	354	334
74	H110	Pterygium	339	308

No.	Kode ICD X	Diagnosis Primer	Jumlah Kunjungan	Jumlah Peserta
75	A150	Tuberculosis of lung, confirmed by sputum microscopy with or without culture	335	271
76	E145	Unspecified diabetes mellitus with peripheral circulatory complications	333	118
77	A010	Typhoid fever	332	328
78	M150	Primary generalized (osteo)arthrosis	320	166
79	D24	Benign neoplasm of breast	316	252
80	H813	Other peripheral verti	315	298
81	D219	Other benign neoplasm of connective and other soft tissue, unspecified	315	267
82	P599	Neonatal jaundice, unspecified	314	299
83	A499	Bacterial infection, unspecified	303	299
84	N739	Female pelvic inflammatory disease, unspecified	293	264
85	M5458	Low back pain, sacral and sacrococcygeal region	288	224
86	A090	Other and unspecified gastroenteritis and colitis of infectious origin	287	284
87	M512	Other specified intervertebral disc displacement	284	204
88	H259	Senile cataract, unspecified	279	248
89	E109	Insulin-dependent diabetes mellitus without complications	278	261
90	S913	Open wound of other parts of foot	274	266
91	I209	Angina pectoris, unspecified	273	262
92	N201	Calculus of ureter	273	237
93	B349	Viral infection, unspecified	270	268
94	H169	Keratitis, unspecified	269	191
95	H269	Cataract, unspecified	266	204
96	O624	Hypertonic, incoordinate, and prolonged uterine contractions	265	228
97	T141	Open wound of unspecified body region	262	253
98	K590	Constipation	256	239
99	A90	Dengue fever [classical dengue]	253	245
100	Z030	Observation for suspected tuberculosis	251	229
Total			208.887	95.518

Tabel 8 Diagnosis Primer dengan Kunjungan Terbanyak pada Pelayanan RITL Tahun 2019 di Provinsi Kalimantan Utara

No.	Kode ICD X	Diagnosis Primer	Jumlah Admisi	Jumlah Peserta
1	A91	Dengue haemorrhagic fever	1.619	1.597
2	P034	Fetus and newborn affected by caesarean delivery	1.363	1.362
3	J189	Pneumonia, unspecified	1.331	1.226
4	A90	Dengue fever [classical dengue]	1.169	1.164
5	A099	Gastroenteritis and colitis of unspecified origin	967	942
6	O809	Single spontaneous delivery, unspecified	914	914
7	O808	Other single spontaneous delivery	860	860
8	A010	Typhoid fever	821	809
9	K358	Acute appendicitis, other and unspecified	686	683
10	K30	Dyspepsia	683	626
11	O630	Prolonged first stage (of labour)	625	623
12	O800	Spontaneous vertex delivery	547	547
13	O429	Premature rupture of membranes, unspecified	546	544
14	J180	Bronchopneumonia, unspecified	473	425
15	N390	Urinary tract infection, site not specified	442	437
16	I500	Congestive heart failure	435	334
17	A499	Bacterial infection, unspecified	431	424
18	J209	Acute bronchitis, unspecified	384	370
19	E115	Non-insulin-dependent diabetes mellitus with peripheral circulatory complications	352	284
20	O210	Mild hyperemesis gravidarum	338	256
21	N185	Chronic kidney disease, stage 5	335	183
22	I639	Cerebral infarction, unspecified	324	304
23	E119	Non-insulin-dependent diabetes mellitus without complications	318	282
24	A162	Tuberculosis of lung, without mention of bacteriological or histological confirmation	306	280
25	R560	Febrile convulsions	302	287
26	O821	Delivery by emergency caesarean section	299	299
27	O339	Maternal care for disproportion, unspecified	298	296
28	I10	Essential (primary) hypertension	297	274
29	I110	Hypertensive heart disease with (congestive) heart failure	290	262
30	K352	Acute appendicitis with generalized peritonitis	287	280
31	O141	Severe pre-eclampsia	260	250
32	J068	Other acute upper respiratory infections of multiple sites	245	237
33	B349	Viral infection, unspecified	243	243
34	P599	Neonatal jaundice, unspecified	242	228
35	P229	Respiratory distress of newborn, unspecified	235	235
36	P071	Other low birth weight	230	227

No.	Kode ICD X	Diagnosis Primer	Jumlah Admisi	Jumlah Peserta
37	O828	Other single delivery by caesarean section	228	228
38	O020	Blighted ovum and nonhydatidiform mole	224	221
39	H110	Pterygium	219	211
40	P369	Bacterial sepsis of newborn, unspecified	219	215
41	O701	Second degree perineal laceration during delivery	212	212
42	J459	Asthma, unspecified	209	186
43	D219	Other benign neoplasm of connective and other soft tissue, unspecified	203	201
44	K409	Unilateral or unspecified inguinal hernia, without obstruction or gangrene	203	199
45	D649	Anaemia, unspecified	200	184
46	D481	Neoplasm of uncertain or unknown behavior of connective and other soft tissue	197	196
47	O034	Spontaneous abortion, incomplete, without complication	197	195
48	J00	Acute nasopharyngitis [common cold]	196	193
49	I64	Stroke, not specified as haemorrhage or infarction	195	187
50	O410	Olihydramnios	191	189
51	I120	Hypertensive renal disease with renal failure	183	121
52	F209	Schizophrenia, unspecified	181	131
53	O054	Other abortion, incomplete, without complication	164	164
54	E113	Non-insulin-dependent diabetes mellitus with ophthalmic complications	161	122
55	N200	Calculus of kidney	161	150
56	I679	Cerebrovascular disease, unspecified	161	147
57	O021	Missed abortion	157	157
58	H258	Other senile cataract	155	146
59	D210	Other benign neoplasm of connective and other soft tissue of head, face and neck	152	152
60	J449	Chronic obstructive pulmonary disease, unspecified	151	121
61	S068	Other intracranial injuries	148	146
62	O691	Labour and delivery complicated by cord around neck, with compression	147	147
63	D24	Benign neoplasm of breast	146	139
64	A419	Septicaemia, unspecified	143	142
65	O839	Assisted single delivery, unspecified	142	142
66	O420	Premature rupture of membranes, onset of labour within 24 hours	141	140
67	O149	Pre-eclampsia, unspecified	139	137
68	O631	Prolonged second stage (of labour)	138	138
69	I638	Other cerebral infarction	137	134
70	O820	Delivery by elective caesarean section	134	134
71	N132	Hydronephrosis with renal and ureteral calculous obstruction	134	123

No.	Kode ICD X	Diagnosis Primer	Jumlah Admisi	Jumlah Peserta
72	H259	Senile cataract, unspecified	131	122
73	I200	Unstable angina	129	122
74	J441	Chronic obstructive pulmonary disease with acute exacerbation, unspecified	125	112
75	O441	Placenta praevia with haemorrhage	122	103
76	L031	Cellulitis of other parts of limb	121	113
77	J069	Acute upper respiratory infection, unspecified	118	118
78	N40	Hyperplasia of prostate	118	106
79	O200	Threatened abortion	117	111
80	A090	Other and unspecified gastroenteritis and colitis of infectious origin	114	113
81	I509	Heart failure, unspecified	113	100
82	M799	Soft tissue disorder, unspecified	113	111
83	N832	Other and unspecified ovarian cysts	112	110
84	L024	Cutaneous abscess, furuncle and carbuncle of limb	111	110
85	I214	Acute subendocardial myocardial infarction	111	102
86	O600	Preterm labour without delivery	110	99
87	D259	Leiomyoma of uterus, unspecified	108	105
88	D561	Beta thalassaemia	108	30
89	O990	Anaemia complicating pregnancy, childbirth and the puerperium	107	104
90	R11	Nausea and vomiting	107	106
91	A150	Tuberculosis of lung, confirmed by sputum microscopy with or without culture	105	98
92	I619	Intracerebral haemorrhage, unspecified	103	103
93	J350	Chronic tonsillitis	102	99
94	J440	Chronic obstructive pulmonary disease with acute lower respiratory infection	102	88
95	E878	Other disorders of electrolyte and fluid balance, not elsewhere classified	101	97
96	O321	Maternal care for breech presentation	100	99
97	K36	Other appendicitis	100	100
98	K219	Gastro-oesophageal reflux disease without oesophagitis	97	93
99	P219	Birth asphyxia, unspecified	93	93
100	O363	Maternal care for signs of fetal hypoxia	92	91
Total			28.755	27.302

Tabel 9 Kode INA CBGs Kunjungan Terbanyak pada RJTL Tahun 2019 di Provinsi Kalimantan Utara

No.	Kode INA CBGs	Nama INA CBGs	Jumlah Kunjungan	Jumlah Peserta	Total Biaya Klaim	Rata-Rata Biaya Per Kunjungan
1	Q-5-44-0	Penyakit Kronis Kecil Lain-Lain	102.602	33.443	19.321.790.400	188.318
2	Z-3-27-0	Perawatan Luka	17.450	7.829	3.366.889.400	192.945
3	Q-5-42-0	Penyakit Akut Kecil Lain-Lain	15.752	13.300	2.955.369.000	187.619
4	Z-3-12-0	Prosedur Rehabilitasi	15.128	1.452	2.361.097.600	156.075
5	U-3-16-0	Prosedur Pada Gigi	13.747	4.261	3.993.965.600	290.534
6	H-3-12-0	Prosedur Lain-Lain Pada Mata	9.202	5.241	2.004.444.500	217.827
7	Z-3-25-0	Prosedur Ultrasound Ginekologik	8.460	4.798	2.569.746.700	303.753
8	Z-3-23-0	Prosedur Ultrasound Lain-Lain	7.891	6.270	4.432.072.100	561.662
9	N-3-15-0	Prosedur Dialisis	6.966	184	6.191.244.000	888.780
10	K-5-18-0	Other Digestive System Disorders	5.765	4.835	1.467.514.500	254.556
11	Q-5-43-0	Penyakit Kronis Besar Lain-Lain	4.761	2.776	1.282.732.300	269.425
12	J-3-13-0	Prosedur Terapi Saluran Pernafasan	3.983	2.337	1.248.392.900	313.430
13	Q-5-25-0	Gastrointestinal Akut	2.490	2.305	353.800.900	142.089
14	L-3-11-0	Prosedur Besar Pada Kulit	2.217	682	765.733.800	345.392
15	U-3-15-0	Prosedur Lain-Lain Pada Telinga, Hidung, Mulut Dan Tenggorokan	2.203	1.443	564.861.700	256.406
16	F-5-12-0	Prosedur Tes Diagnostik Kesehatan Jiwa	2.085	453	649.477.500	311.500
17	L-3-12-0	Prosedur Kecil Pada Kulit	1.760	1.627	366.096.800	208.010
18	Q-5-12-0	Gigi	1.625	1.458	346.435.300	213.191
19	H-3-13-0	Prosedur Diagnostik & Imaging Pada Mata	1.523	898	374.128.500	245.652
20	Q-5-41-0	Penyakit Akut Besar Lain-Lain	1.471	1.368	436.698.700	296.872
21	M-3-16-0	Prosedur Therapi Fisik Dan Prosedur Kecil Muskuloskeletal	1.378	539	152.544.400	110.700
22	Q-5-29-0	Gagal Jantung Kongestif Dan Kondisi Jantung Lain-Lain	1.358	892	730.485.400	537.913
23	M-3-11-0	Prosedur Diagnostik Dan Terapeutik Muskuloskeletal	1.056	594	442.625.400	419.153
24	G-3-11-0	Prosedur Injeksi Pada Saraf Perifer	1.004	926	327.258.800	325.955
25	J-3-16-0	Prosedur Uji Fungsi Paru	948	494	406.662.800	428.969
26	I-3-13-0	Prosedur Ekokardiografi	898	846	303.813.100	338.322
27	Q-5-40-0	Infeksi Saluran Kemih Akut	855	816	111.959.700	130.947
28	Q-5-32-0	Saluran Kemih Akut	834	741	215.304.900	258.159

No.	Kode INA CGBs	Nama INA CGBs	Jumlah Kunjungan	Jumlah Peserta	Total Biaya Klaim	Rata-Rata Biaya Per Kunjungan
29	U-3-13-0	Prosedur Diagnostik Lain-Lain Pada Telinga, Hidung, Mulut Dan Tenggorokan	811	722	252.796.800	311.710
30	J-3-15-0	Prosedur Bronkoskopi	723	451	283.540.500	392.172
31	F-5-14-0	Psikoterapi Individu Dewasa Bukan Akut	695	436	139.049.800	200.072
32	Q-5-38-0	Paru Akut	665	614	166.403.900	250.231
33	G-5-17-0	Other Cranial Peripheral Nerve Diseases	608	461	156.309.000	257.087
34	Q-5-26-0	Bronkial Akut	573	554	113.400.300	197.906
35	Q-5-19-0	Kontak Pelayanan Kesehatan Lain-Lain	518	500	67.636.800	130.573
36	N-3-14-0	Prosedur Kecil Endoskopi Pada Saluran Kemih	446	245	154.695.900	346.852
37	Q-5-31-0	Fraktur	442	391	60.769.800	137.488
38	H-2-36-0	Prosedur Operasi Katarak	395	336	1.781.885.300	4.511.102
39	Z-3-19-0	Ct Scan Lain-Lain	380	354	425.520.500	1.119.791
40	Q-5-27-0	Sistem Persarafan Pusat Akut	373	311	55.484.900	148.753
41	Q-5-23-0	Pemeriksaan Antepartum	358	296	49.192.400	137.409
42	P-9-17-0	Neonatal, Bbl Group-5	277	277	83.633.400	301.926
43	L-2-42-0	Prosedur Lain-Lain Pada Kulit Dan Jaringan Bawah Kulit	190	181	56.717.700	298.514
44	I-3-14-0	Prosedur Stress Testing	172	171	49.650.600	288.666
45	F-5-11-0	Terapi Kelompok	172	100	59.632.400	346.700
46	H-2-35-0	Prosedur Kecil Pada Segmen Posterior Mata	163	87	343.066.100	2.104.700
47	Q-5-28-0	Kecelakaan Sistem Persarafan Pusat	159	150	30.121.700	189.445
48	H-3-10-0	Prosedur Laser Sedang Pada Mata	154	70	103.565.000	672.500
49	G-3-13-0	Prosedur Elektroensefalografi (Eeg)	153	134	47.498.600	310.448
50	Q-5-34-0	Infeksi Virus Hiv	153	108	36.142.700	236.227
51	Z-3-18-0	Ct-Scan Kepala	152	146	148.185.000	974.901
52	H-3-11-0	Prosedur Kecil Pada Ekstraokuler	152	147	39.770.000	261.645
53	Q-5-39-0	Kecelakaan Besar Pada Jaringan Lunak	142	136	19.300.900	135.922
54	Q-5-24-0	Pemeriksaan Postpartum	138	137	12.286.000	89.029
55	Q-5-36-0	Kekacauan Metabolik Akut	136	107	49.713.800	365.543
56	Q-5-33-0	Hematologi Akut	135	123	22.182.300	164.313
57	K-3-16-0	Prosedur Lain-Lain Pada Gastrointestinal	113	98	51.152.500	452.677

No.	Kode INA CBGs	Nama INA CBGs	Jumlah Kunjungan	Jumlah Peserta	Total Biaya Klaim	Rata-Rata Biaya Per Kunjungan
58	Q-5-18-0	Konsultasi Atau Pemeriksaan Lain-Lain	112	67	15.052.200	134.395
59	Z-3-16-0	Prosedur Magnetic Resonance Imaging (Mri)	108	106	289.729.200	2.682.678
60	U-3-14-0	Prosedur Tes Fungsi Pada Telinga, Hidung, Mulut Dan Tenggorokan	100	91	28.713.000	287.130
61	Q-5-30-0	Infark Miokard Akut Dan Aritmia	81	70	50.592.800	624.602
62	N-3-10-0	Prosedur Pada Ginjal Dan Ureter	81	64	25.606.800	316.133
63	H-2-23-0	Prosedur Kecil Pada Mata	75	67	49.484.500	659.793
64	H-2-37-0	Prosedur Photokoagulasi Dan Krioterapi Pada Retina	74	43	80.911.600	1.093.400
65	M-3-15-0	Prosedur Aplikasi Casts Dan Splints	64	59	18.149.700	283.589
66	Q-5-37-0	Cardiac Arrest, Respiratory Arrest & Shock	54	54	14.429.200	267.207
67	Q-5-22-0	Persalinan Yang Sukar (False Labor)	50	47	5.525.000	110.500
68	U-3-11-0	Prosedur Kecil Lain-Lain Pada Telinga, Hidung, Mulut Dan Tenggorokan	49	44	15.395.100	314.186
69	F-5-16-0	Psikoterapi Individu Pada Kanak-Kanak Masalah Kesehatan Mental	44	35	11.802.800	268.245
70	P-9-13-0	Neonatal, Bbl Group-4	43	43	13.041.900	303.300
71	Q-5-20-0	Aborsi Mengancam	35	33	5.915.100	169.003
72	Z-3-26-0	Prosedur Besar Radiografi	30	30	21.634.100	721.137
73	I-3-15-0	Prosedur Pengawasan Fungsi Kardiovaskular	28	28	8.911.500	318.268
74	K-3-11-0	Prosedur Kecil Pada Anus & Rektum	24	12	9.099.800	379.158
75	F-5-10-0	Pelayanan Kesehatan Mental Ekstensif	22	22	8.100.400	368.200
76	M-2-52-0	Prosedur Kecil Pada Jaringan Lunak	20	20	8.631.900	431.595
77	U-2-32-0	Prosedur Kecil Pada Mulut Dan Lidah	19	19	4.975.900	261.889
78	C-3-23-0	Kemoterapi Pada Tumor Lain-Lain	18	11	7.851.600	436.200
79	Z-3-22-0	Imaging Kontras Lain-Lain	17	16	8.919.500	524.676
80	Q-5-35-0	Infeksi Akut	16	14	6.986.400	436.650
81	Q-5-21-0	Aborsi	16	16	2.962.100	185.131

No.	Kode INA CBGs	Nama INA CBGs	Jumlah Kunjungan	Jumlah Peserta	Total Biaya Klaim	Rata-Rata Biaya Per Kunjungan
82	K-3-10-0	Prosedur Kecil Lain-Lain Pada Gastrointestinal	16	15	3.885.400	242.838
83	F-5-15-0	Pengobatan Individu Keterbelakangan Mental	15	11	3.493.400	232.893
84	N-3-13-0	Prosedur Besar Endoskopi Pada Saluran Kemih	15	14	7.509.000	500.600
85	F-5-13-0	Psikoterapi Individu Dewasa Akut	11	9	5.041.000	458.273
86	Z-3-24-0	Prosedur Ultrasound Pembuluh Darah	11	11	7.664.700	696.791
87	C-3-12-0	Kemoterapi Pada Tumor Kolon	10	5	7.931.000	793.100
88	J-3-17-0	Prosedur Lain-Lain Pada Sistem Saluran Pernafasan	10	10	2.625.400	262.540
89	H-2-22-0	Prosedur Sedang Pada Mata	9	9	8.501.200	944.578
90	Q-5-16-0	Vaksinasi	9	9	835.200	92.800
91	Z-3-28-0	Imaging Payudara	8	7	5.749.600	718.700
92	M-2-42-0	Prosedur Pemindahan Alat Implan	8	8	2.881.800	360.225
93	U-2-21-0	Prosedur Besar Pada Telinga, Hidung, Mulut Dan Tenggorokan	8	8	6.214.000	776.750
94	P-9-12-0	Neonatal, Bbl Group-3	7	7	2.123.100	303.300
95	W-3-12-0	Prosedur Kecil Ginekologi	7	7	1.969.000	281.286
96	N-2-12-0	Prosedur Membuat Baru, Merevisi Dan Memindahkan Alat Dialisis	7	6	17.105.200	2.443.600
97	U-3-12-0	Prosedur Kauterisasi & Packing Pada Rongga Hidung	6	5	887.400	147.900
98	C-3-13-0	Kemoterapi Pada Tumor Payudara Atau Ovarium	6	5	7.154.400	1.192.400
99	H-2-32-0	Prosedur Sedang Pada Segmen Anterior Mata	6	6	9.651.600	1.608.600
100	I-3-10-0	Prosedur Resusitasi	5	5	1.628.500	325.700
Total			246.314	111.819	63.417.724.300	257.467

Tabel 10 Kode INA CBGs Kunjungan Terbanyak pada RITL Tahun 2019 di Provinsi Kalimantan Utara

No.	Kode INA CBGs	Nama INA CBGs	Jumlah Admisi	Jumlah Peserta	Total Biaya Klaim	Rata-Rata Biaya Per Admisi
1	O-6-13-I	Persalinan Vaginal Ringan	3.229	3.228	5.665.849.520	1.754.676
2	A-4-13-I	Infeksi Non Bakteri Ringan	2.562	2.533	5.221.184.265	2.037.933
3	O-6-10-I	Operasi Pembedahan Caesar Ringan	1.931	1.931	10.923.543.700	5.656.936
4	P-8-17-I	Neonatal, Bbl Group-5 Tanpa Prosedur Mayor Ringan	1.403	1.366	5.674.954.800	4.044.872
5	J-4-16-I	Simple Pneumonia & Whooping Cough Ringan	1.072	987	4.156.326.000	3.877.170
6	K-4-17-I	Nyeri Abdomen & Gastroenteritis Lain-Lain (Ringan)	1.064	1.034	1.923.046.360	1.807.374
7	O-6-13-II	Persalinan Vaginal Sedang	976	972	1.960.632.175	2.008.844
8	A-4-14-I	Penyakit Infeksi Bakteri Dan Parasit Lain-Lain Ringan	956	941	2.414.293.850	2.525.412
9	L-1-40-I	Prosedur Pada Kulit, Jaringan Bawah Kulit Dan Payudara Ringan	935	914	4.417.656.300	4.724.766
10	K-4-18-I	Diagnosis Sistem Pencernaan Lain-Lain (Ringan)	834	787	1.223.356.395	1.466.854
11	W-4-16-I	Gangguan Antepartum Ringan	745	619	1.711.628.975	2.297.489
12	O-6-10-II	Operasi Pembedahan Caesar Sedang	661	661	3.964.350.600	5.997.505
13	H-1-30-I	Prosedur Lensa Dan Intra Okuler Ringan	629	520	5.404.161.500	8.591.672
14	M-1-50-I	Prosedur Jaringan Lunak Ringan	619	610	3.005.283.900	4.855.063
15	K-1-13-I	Prosedur Appendik Ringan	567	567	2.199.740.300	3.879.613
16	W-1-11-I	Prosedur Dilatasi, Kuret, Intrauterin & Servik Ringan	525	523	1.161.110.600	2.211.639
17	J-4-16-II	Simple Pneumonia & Whooping Cough Sedang	518	489	2.790.688.300	5.387.429
18	U-4-13-I	Peradangan Epiglottis, Telinga Tengah, Ispa Dan Laringotrakeitis Ringan	505	493	1.126.937.500	2.231.559
19	N-4-12-I	Infeksi Ginjal Dan Saluran Urin Ringan	370	365	951.164.340	2.570.714
20	A-4-14-II	Penyakit Infeksi Bakteri Dan Parasit Lain-Lain Sedang	368	364	1.113.515.800	3.025.858
21	W-1-10-I	Prosedur Aborsi Ringan	360	359	742.297.200	2.061.937
22	I-4-12-II	Kegagalan Jantung Sedang	358	298	1.369.552.300	3.825.565
23	A-4-13-II	Infeksi Non Bakteri Sedang	352	350	1.006.462.900	2.859.270
24	N-4-13-I	Batu Urin Ringan	348	324	1.300.572.100	3.737.276
25	K-4-18-II	Diagnosis Sistem Pencernaan Lain-Lain (Sedang)	343	316	759.762.200	2.215.050

No.	Kode INA CBGs	Nama INA CBGs	Jumlah Admisi	Jumlah Peserta	Total Biaya Klaim	Rata-Rata Biaya Per Admisi
26	D-4-13-I	Gangguan Sel Darah Merah Selain Krisis Anemia Sel Sickle Ringan	342	190	1.287.951.455	3.765.940
27	G-4-22-I	Serangan Kejang Ringan	336	314	993.311.560	2.956.284
28	K-1-40-I	Prosedur Sistem Pencernaan Lain-Lain (Ringan)	315	314	2.362.511.300	7.500.036
29	E-4-10-II	Penyakit Kencing Manis & Gangguan Nutrisi/ Metabolik Sedang	315	289	1.754.481.000	5.569.781
30	I-4-12-I	Kegagalan Jantung Ringan	315	264	1.003.809.900	3.186.698
31	P-8-13-I	Neonatal, Bbl Group-4 Tanpa Prosedur Mayor Ringan	311	303	1.757.534.950	5.651.238
32	J-4-21-I	Gejala, Tanda Dan Diagnosis Sistem Pernafasan Lain-Lain (Ringan)	303	292	957.568.300	3.160.291
33	W-1-20-I	Prosedur Pada Rahim & Adneksa Ringan	303	303	2.607.908.800	8.606.960
34	J-4-15-I	Peradangan Dan Infeksi Pernafasan Ringan	301	281	1.347.773.400	4.477.652
35	H-1-20-I	Prosedur Ekstraokuler Dan Mata Ringan	290	280	2.737.593.200	9.439.977
36	M-4-17-I	Masalah Bagian Punggung/ Pinggang Belakang Ringan	284	247	1.061.823.600	3.738.815
37	E-4-10-I	Penyakit Kencing Manis & Gangguan Nutrisi/ Metabolik Ringan	272	255	1.080.032.550	3.970.708
38	G-4-14-II	Kecelakaan Pembuluh Darah Otak Dengan Infark Sedang	267	246	2.132.510.700	7.986.931
39	F-4-10-I	Schizofrenia Ringan	258	169	1.553.369.400	6.020.812
40	N-4-10-II	Tumor Ginjal & Saluran Urin & Gagal Ginjal Sedang	258	168	1.131.218.300	4.384.567
41	P-8-08-I	Neonatal, Berat Badan Lahir Group-5 Dengan Sindroma Distres Pernafasan Ringan	257	255	1.139.021.750	4.431.991
42	I-4-12-III	Kegagalan Jantung Berat	250	222	1.178.738.500	4.714.954
43	J-4-17-I	Penyakit Paru Obstruktif Kronis Ringan	244	201	798.034.300	3.270.632
44	M-1-80-I	Prosedur Anggota Tubuh Atas Ringan	234	228	2.096.420.516	8.959.062
45	O-6-12-II	Persalinan Vaginal Dengan Prosedur Selain Sterilisasi &/ Dilatasi & Kuret Sedang	234	234	753.580.915	3.220.431
46	K-4-17-II	Nyeri Abdomen & Gastroenteritis Lain-Lain (Sedang)	229	227	534.608.700	2.334.536
47	I-4-17-I	Hipertensi Ringan	229	213	487.576.100	2.129.153
48	J-4-18-I	Asthma & Bronkiolitis Ringan	228	193	548.785.200	2.406.953

No.	Kode INA CBGs	Nama INA CBGs	Jumlah Admisi	Jumlah Peserta	Total Biaya Klaim	Rata-Rata Biaya Per Admisi
49	J-4-16-III	Simple Pneumonia & Whooping Cough Berat	221	218	1.509.770.300	6.831.540
50	W-4-16-II	Gangguan Antepartum Sedang	216	197	667.241.675	3.089.082
51	L-4-12-I	Peradangan Kulit/Cellulitis Ringan	213	208	338.691.335	1.590.100
52	J-4-15-II	Peradangan Dan Infeksi Pernafasan Sedang	212	200	1.163.440.400	5.487.926
53	U-4-11-I	Dysequilibrium Ringan	209	195	332.980.700	1.593.209
54	U-4-13-II	Peradangan Epiglottis, Telinga Tengah, Ispa Dan Laringotrakeitis Sedang	194	188	505.089.000	2.603.552
55	P-8-08-II	Neonatal, Berat Badan Lahir Group-5 Dengan Sindroma Distres Pernafasan Sedang	191	191	1.216.755.600	6.370.448
56	A-4-13-III	Infeksi Non Bakteri Berat	190	189	651.584.300	3.429.391
57	L-1-50-I	Prosedur Pada Payudara Ringan	187	176	1.217.580.900	6.511.128
58	G-4-26-I	Gangguan-Penyakit Sistem Pernafasan Lain-Lain (Ringan)	186	171	647.928.400	3.483.486
59	D-4-13-II	Gangguan Sel Darah Merah Selain Krisis Anemia Sel Sickel Sedang	185	160	800.878.000	4.329.070
60	K-1-11-I	Adhesiolisis Peritoneal Ringan	177	177	1.387.151.100	7.837.012
61	G-4-24-I	Trauma Kepala Ringan	174	171	462.981.500	2.660.813
62	W-1-30-I	Prosedur Pada Vagina, Servik & Vulva Ringan	169	167	800.951.550	4.739.358
63	K-1-14-I	Prosedur Hernia Inguinal Dan Femoral Ringan	160	159	879.939.500	5.499.622
64	U-1-15-I	Prosedur Tonsil & Adenoid Ringan	155	155	666.738.000	4.301.535
65	O-6-12-I	Persalinan Vaginal Dengan Prosedur Selain Sterilisasi &/ Dilatasi &Kuret Ringan	154	154	395.690.500	2.569.419
66	M-4-12-I	Fraktur/Dislokasi Selain Femur Dan Pelvis Ringan	150	147	402.273.700	2.681.825
67	I-4-15-I	Gangguan Pembuluh Darah Perifer Lain-Lain (Ringan)	148	140	729.607.000	4.929.777
68	L-4-14-I	Gangguan Pada Kulit & Payudara Lain-Lain (Ringan)	145	143	408.650.000	2.818.276
69	J-4-17-II	Penyakit Paru Obstruktif Kronis Sedang	143	123	588.186.000	4.113.189
70	P-8-16-I	Neonatal, Bbl Group-5 Dengan Kongenital/Infeksi Perinatal Ringan	138	137	327.603.400	2.373.938
71	W-4-15-I	Persalinan False Labor Ringan	133	125	228.150.100	1.715.414
72	G-4-23-I	Migren Dan Sakit Kepala Lain (Ringan)	130	118	345.304.000	2.656.185
73	B-4-13-I	Gangguan Hati Selain Tumor, Sirosis Atau Hepatitis Alkoholik Ringan	129	113	507.648.400	3.935.259

No.	Kode INA CBGs	Nama INA CBGs	Jumlah Admisi	Jumlah Peserta	Total Biaya Klaim	Rata-Rata Biaya Per Admisi
74	E-4-10-III	Penyakit Kencing Manis & Gangguan Nutrisi/ Metabolik Berat	129	121	915.791.100	7.099.156
75	J-4-21-II	Gejala, Tanda Dan Diagnosis Sistem Pernafasan Lain-Lain (Sedang)	128	127	648.521.300	5.066.573
76	M-1-40-I	Eksisi Lokal Dan Pengangkatan Alat Fiksasi Internal Ringan	124	124	592.819.500	4.780.802
77	B-4-13-II	Gangguan Hati Selain Tumor, Sirosis Atau Hepatitis Alkoholik Sedang	120	104	561.061.600	4.675.513
78	N-4-12-II	Infeksi Ginjal Dan Saluran Urin Sedang	116	116	556.883.800	4.800.722
79	L-4-13-I	Trauma Pada Kulit, Jaringan Bawah Kulit Dan Payudara Ringan	115	115	295.914.200	2.573.167
80	G-4-14-I	Kecelakaan Pembuluh Darah Otak Dengan Infark Ringan	114	110	634.588.100	5.566.562
81	E-4-11-I	Hipovolemia & Gangguan Elektrolit Ringan	113	104	289.161.630	2.558.952
82	M-4-21-I	Diagnosis Sistem Muskuloskeletal & Jaringan Penghubung Lain-Lain (Ringan)	112	110	314.459.400	2.807.673
83	B-4-14-I	Gangguan Saluran Empedu Lain-Lain Ringan	110	103	414.314.700	3.766.497
84	N-4-10-III	Tumor Ginjal & Saluran Urin & Gagal Ginjal Berat	110	82	735.642.400	6.687.658
85	I-4-10-III	Infark Myokard Akut Berat	107	106	1.085.821.400	10.147.864
86	W-4-12-I	Gangguan Menstruasi & Sistem Reproduksi Wanita Lain-Lain (Ringan)	107	101	331.487.230	3.098.011
87	L-1-40-II	Prosedur Pada Kulit, Jaringan Bawah Kulit Dan Payudara Sedang	107	104	1.125.624.700	10.519.857
88	Z-4-12-I	Faktor-Faktor Yang Mempengaruhi Status Kesehatan Lain-Lain (Ringan)	106	105	146.296.900	1.380.159
89	W-1-20-II	Prosedur Pada Rahim & Adneksa Sedang	105	105	1.072.438.600	10.213.701
90	W-1-11-II	Prosedur Dilatasi, Kuret, Intrauterin & Servik Sedang	103	101	262.387.200	2.547.449
91	J-4-21-III	Gejala, Tanda Dan Diagnosis Sistem Pernafasan Lain-Lain (Berat)	101	101	697.837.500	6.909.282
92	P-8-13-II	Neonatal, Bbl Group-4 Tanpa Prosedur Mayor Sedang	98	98	877.116.240	8.950.166
93	G-4-15-I	Kecelakaan Pembuluh Darah Otak Non Spesifik & Penyumbatan Pre-Cerebral Tanpa Infark Ringan	97	97	348.039.400	3.588.035
94	E-4-11-II	Hipovolemia & Gangguan Elektrolit Sedang	97	94	404.866.100	4.173.877
95	U-4-14-I	Penyakit Mulut Dan Gigi Ringan	96	96	312.802.800	3.258.363

No.	Kode INA CBGs	Nama INA CBGs	Jumlah Admisi	Jumlah Peserta	Total Biaya Klaim	Rata-Rata Biaya Per Admisi
96	N-4-16-I	Diagnosis Ginjal Dan Saluran Urin Lain-Lain (Ringan)	96	95	375.808.005	3.914.667
97	N-1-40-I	Prosedur Pada Uretra Dan Transuretra Ringan	94	92	883.229.000	9.396.053
98	A-4-10-III	Septikemia Berat	93	93	595.144.900	6.399.408
99	J-1-20-III	Prosedur Sistem Pernafasan Non Kompleks Berat	93	93	2.708.776.700	29.126.631
100	W-4-14-I	Abortus Mengancam Ringan	91	89	133.255.540	1.464.347
Total			35.796	34.147	137.997.141.581	3.855.099

Tabel 11 Kode INA CBGs dengan Total Biaya Klaim Tertinggi pada RJTL di Provinsi Kalimantan Utara Tahun 2019

No.	Kode INA CBGs	Nama INA CBGs	Jumlah Kunjungan	Jumlah Peserta	Total Biaya Klaim	Rata-Rata Biaya Per Kunjungan
1	Q-5-44-0	Penyakit Kronis Kecil Lain-Lain	102.602	33.443	19.321.790.400	188.318
2	N-3-15-0	Prosedur Dialisis	6.966	184	6.191.244.000	888.780
3	Z-3-23-0	Prosedur Ultrasound Lain-Lain	7.891	6.270	4.432.072.100	561.662
4	U-3-16-0	Prosedur Pada Gigi	13.747	4.261	3.993.965.600	290.534
5	Z-3-27-0	Perawatan Luka	17.450	7.829	3.366.889.400	192.945
6	Q-5-42-0	Penyakit Akut Kecil Lain-Lain	15.752	13.300	2.955.369.000	187.619
7	Z-3-25-0	Prosedur Ultrasound Ginekologik	8.460	4.798	2.569.746.700	303.753
8	Z-3-12-0	Prosedur Rehabilitasi	15.128	1.452	2.361.097.600	156.075
9	H-3-12-0	Prosedur Lain-Lain Pada Mata	9.202	5.241	2.004.444.500	217.827
10	H-2-36-0	Prosedur Operasi Katarak	395	336	1.781.885.300	4.511.102
11	K-5-18-0	Other Digestive System Disorders	5.765	4.835	1.467.514.500	254.556
12	Q-5-43-0	Penyakit Kronis Besar Lain-Lain	4.761	2.776	1.282.732.300	269.425
13	J-3-13-0	Prosedur Terapi Saluran Pernafasan	3.983	2.337	1.248.392.900	313.430
14	L-3-11-0	Prosedur Besar Pada Kulit	2.217	682	765.733.800	345.392
15	Q-5-29-0	Gagal Jantung Kongestif Dan Kondisi Jantung Lain-Lain	1.358	892	730.485.400	537.913
16	F-5-12-0	Prosedur Tes Diagnostik Kesehatan Jiwa	2.085	453	649.477.500	311.500
17	U-3-15-0	Prosedur Lain-Lain Pada Telinga, Hidung, Mulut Dan Tenggorokan	2.203	1.443	564.861.700	256.406
18	M-3-11-0	Prosedur Diagnostik Dan Terapeutik Muskuloskeletal	1.056	594	442.625.400	419.153
19	Q-5-41-0	Penyakit Akut Besar Lain-Lain	1.471	1.368	436.698.700	296.872
20	Z-3-19-0	Ct Scan Lain-Lain	380	354	425.520.500	1.119.791
21	J-3-16-0	Prosedur Uji Fungsi Paru	948	494	406.662.800	428.969
22	H-3-13-0	Prosedur Diagnostik & Imaging Pada Mata	1.523	898	374.128.500	245.652
23	L-3-12-0	Prosedur Kecil Pada Kulit	1.760	1.627	366.096.800	208.010
24	Q-5-25-0	Gastrointestinal Akut	2.490	2.305	353.800.900	142.089
25	Q-5-12-0	Gigi	1.625	1.458	346.435.300	213.191
26	H-2-35-0	Prosedur Kecil Pada Segmen Posterior Mata	163	87	343.066.100	2.104.700
27	G-3-11-0	Prosedur Injeksi Pada Saraf Perifer	1.004	926	327.258.800	325.955
28	I-3-13-0	Prosedur Ekokardiografi	898	846	303.813.100	338.322

No.	Kode INA CBGs	Nama INA CBGs	Jumlah Kunjungan	Jumlah Peserta	Total Biaya Klaim	Rata-Rata Biaya Per Kunjungan
29	Z-3-16-0	Prosedur Magnetic Resonance Imaging (Mri)	108	106	289.729.200	2.682.678
30	J-3-15-0	Prosedur Bronkoskopi	723	451	283.540.500	392.172
31	U-3-13-0	Prosedur Diagnostik Lain-Lain Pada Telinga, Hidung, Mulut Dan Tenggorokan	811	722	252.796.800	311.710
32	Q-5-32-0	Saluran Kemih Akut	834	741	215.304.900	258.159
33	Q-5-38-0	Paru Akut	665	614	166.403.900	250.231
34	G-5-17-0	Other Cranial Peripheral Nerve Diseases	608	461	156.309.000	257.087
35	N-3-14-0	Prosedur Kecil Endoskopi Pada Saluran Kemih	446	245	154.695.900	346.852
36	M-3-16-0	Prosedur Therapi Fisik Dan Prosedur Kecil Muskuloskeletal	1.378	539	152.544.400	110.700
37	Z-3-18-0	Ct-Scan Kepala	152	146	148.185.000	974.901
38	F-5-14-0	Psikoterapi Individu Dewasa Bukan Akut	695	436	139.049.800	200.072
39	Q-5-26-0	Bronkial Akut	573	554	113.400.300	197.906
40	Q-5-40-0	Infeksi Saluran Kemih Akut	855	816	111.959.700	130.947
41	H-3-10-0	Prosedur Laser Sedang Pada Mata	154	70	103.565.000	672.500
42	P-9-17-0	Neonatal, Bbl Group-5	277	277	83.633.400	301.926
43	H-2-37-0	Prosedur Photokoagulasi Dan Krioterapi Pada Retina	74	43	80.911.600	1.093.400
44	Q-5-19-0	Kontak Pelayanan Kesehatan Lain-Lain	518	500	67.636.800	130.573
45	Q-5-31-0	Fraktur	442	391	60.769.800	137.488
46	F-5-11-0	Terapi Kelompok	172	100	59.632.400	346.700
47	L-2-42-0	Prosedur Lain-Lain Pada Kulit Dan Jaringan Bawah Kulit	190	181	56.717.700	298.514
48	Q-5-27-0	Sistem Persarafan Pusat Akut	373	311	55.484.900	148.753
49	K-3-16-0	Prosedur Lain-Lain Pada Gastrointestinal	113	98	51.152.500	452.677
50	Q-5-30-0	Infark Miokard Akut Dan Aritmia	81	70	50.592.800	624.602
51	Q-5-36-0	Kekacauan Metabolik Akut	136	107	49.713.800	365.543
52	I-3-14-0	Prosedur Stress Testing	172	171	49.650.600	288.666
53	H-2-23-0	Prosedur Kecil Pada Mata	75	67	49.484.500	659.793
54	Q-5-23-0	Pemeriksaan Antepartum	358	296	49.192.400	137.409
55	G-3-13-0	Prosedur Elektroensefalografi (Eeg)	153	134	47.498.600	310.448
56	H-3-11-0	Prosedur Kecil Pada Ekstraokuler	152	147	39.770.000	261.645
57	Q-5-34-0	Infeksi Virus Hiv	153	108	36.142.700	236.227

No.	Kode INA CBGs	Nama INA CBGs	Jumlah Kunjungan	Jumlah Peserta	Total Biaya Klaim	Rata-Rata Biaya Per Kunjungan
58	Q-5-28-0	Kecelakaan Sistem Persarafan Pusat	159	150	30.121.700	189.445
59	U-3-14-0	Prosedur Tes Fungsi Pada Telinga, Hidung, Mulut Dan Tenggorokan	100	91	28.713.000	287.130
60	N-3-10-0	Prosedur Pada Ginjal Dan Ureter	81	64	25.606.800	316.133
61	Q-5-33-0	Hematologi Akut	135	123	22.182.300	164.313
62	Z-3-26-0	Prosedur Besar Radiografi	30	30	21.634.100	721.137
63	Q-5-39-0	Kecelakaan Besar Pada Jaringan Lunak	142	136	19.300.900	135.922
64	M-3-15-0	Prosedur Aplikasi Casts Dan Splints	64	59	18.149.700	283.589
65	N-2-12-0	Prosedur Membuat Baru, Merevisi Dan Memindahkan Alat Dialisis	7	6	17.105.200	2.443.600
66	U-3-11-0	Prosedur Kecil Lain-Lain Pada Telinga, Hidung, Mulut Dan Tenggorokan	49	44	15.395.100	314.186
67	Q-5-18-0	Konsultasi Atau Pemeriksaan Lain-Lain	112	67	15.052.200	134.395
68	Q-5-37-0	Cardiac Arrest, Respiratory Arrest & Shock	54	54	14.429.200	267.207
69	P-9-13-0	Neonatal, Bbl Group-4	43	43	13.041.900	303.300
70	Q-5-24-0	Pemeriksaan Postpartum	138	137	12.286.000	89.029
71	F-5-16-0	Psikoterapi Individu Pada Kanak-Kanak Masalah Kesehatan Mental	44	35	11.802.800	268.245
72	H-2-32-0	Prosedur Sedang Pada Segmen Anterior Mata	6	6	9.651.600	1.608.600
73	K-3-11-0	Prosedur Kecil Pada Anus & Rektum	24	12	9.099.800	379.158
74	Z-3-22-0	Imaging Kontras Lain-Lain	17	16	8.919.500	524.676
75	I-3-15-0	Prosedur Pengawasan Fungsi Kardiovaskular	28	28	8.911.500	318.268
76	M-2-52-0	Prosedur Kecil Pada Jaringan Lunak	20	20	8.631.900	431.595
77	H-2-22-0	Prosedur Sedang Pada Mata	9	9	8.501.200	944.578
78	F-5-10-0	Pelayanan Kesehatan Mental Ekstensif	22	22	8.100.400	368.200
79	C-3-12-0	Kemoterapi Pada Tumor Kolon	10	5	7.931.000	793.100
80	C-3-23-0	Kemoterapi Pada Tumor Lain-Lain	18	11	7.851.600	436.200
81	Z-3-24-0	Prosedur Ultrasound Pembuluh Darah	11	11	7.664.700	696.791

No.	Kode INA CBGs	Nama INA CBGs	Jumlah Kunjungan	Jumlah Peserta	Total Biaya Klaim	Rata-Rata Biaya Per Kunjungan
82	N-3-13-0	Prosedur Besar Endoskopi Pada Saluran Kemih	15	14	7.509.000	500.600
83	J-2-21-0	Prosedur Ventilasi Mekanikal Jangka Pendek	5	5	7.484.200	1.496.840
84	C-3-13-0	Kemoterapi Pada Tumor Payudara Atau Ovarium	6	5	7.154.400	1.192.400
85	Q-5-35-0	Infeksi Akut	16	14	6.986.400	436.650
86	I-2-15-0	Prosedur Kateterisasi Jantung	2	2	6.768.400	3.384.200
87	U-2-21-0	Prosedur Besar Pada Telinga, Hidung, Mulut Dan Tenggorokan	8	8	6.214.000	776.750
88	Q-5-20-0	Aborsi Mengancam	35	33	5.915.100	169.003
89	Z-3-28-0	Imaging Payudara	8	7	5.749.600	718.700
90	Q-5-22-0	Persalinan Yang Sukar (False Labor)	50	47	5.525.000	110.500
91	F-5-13-0	Psikoterapi Individu Dewasa Akut	11	9	5.041.000	458.273
92	U-2-32-0	Prosedur Kecil Pada Mulut Dan Lidah	19	19	4.975.900	261.889
93	O-7-13-0	Prosedur Persalinan Melalui Vaginal/Jalan Lahir	5	5	4.039.300	807.860
94	K-3-10-0	Prosedur Kecil Lain-Lain Pada Gastrointestinal	16	15	3.885.400	242.838
95	C-3-22-0	Kemoterapi Pada Tumor Metastase	2	1	3.576.200	1.788.100
96	F-5-15-0	Pengobatan Individu Keterbelakangan Mental	15	11	3.493.400	232.893
97	C-3-14-0	Kemoterapi Pada Tumor Gastrointestinal	2	2	3.252.800	1.626.400
98	Q-5-21-0	Aborsi	16	16	2.962.100	185.131
99	M-2-42-0	Prosedur Pemindahan Alat Implan	8	8	2.881.800	360.225
100	Z-3-20-0	Imaging Kontras Saluran Urinari	5	5	2.792.100	558.420
Total			246.291	111.796	63.435.568.700	257.563


Tabel 12 Kode INA CBGs dengan Total Biaya Klaim Tertinggi pada RITL di Provinsi Kalimantan Utara Tahun 2019

No.	Kode INA CBGs	Nama INA CBGs	Jumlah Admisi	Jumlah Peserta	Total Biaya Klaim	Rata-Rata Biaya Per Admisi
1	O-6-10-I	Operasi Pembedahan Caesar Ringan	1.931	1.931	10.923.543.700	5.656.936
2	P-8-17-I	Neonatal, Bbl Group-5 Tanpa Prosedur Mayor Ringan	1.403	1.366	5.674.954.800	4.044.872
3	O-6-13-I	Persalinan Vaginal Ringan	3.229	3.228	5.665.849.520	1.754.676
4	H-1-30-I	Prosedur Lensa Dan Intra Okuler Ringan	629	520	5.404.161.500	8.591.672
5	A-4-13-I	Infeksi Non Bakteri Ringan	2.562	2.533	5.221.184.265	2.037.933
6	J-1-02-III	Ventilasi Mekanikal Long Term Tanpa Trakeostomi Berat	63	62	4.457.183.200	70.748.940
7	L-1-40-I	Prosedur Pada Kulit, Jaringan Bawah Kulit Dan Payudara Ringan	935	914	4.417.656.300	4.724.766
8	J-4-16-I	Simple Pneumonia & Whooping Cough Ringan	1.072	987	4.156.326.000	3.877.170
9	O-6-10-II	Operasi Pembedahan Caesar Sedang	661	661	3.964.350.600	5.997.505
10	M-1-50-I	Prosedur Jaringan Lunak Ringan	619	610	3.005.283.900	4.855.063
11	J-4-16-II	Simple Pneumonia & Whooping Cough Sedang	518	489	2.790.688.300	5.387.429
12	H-1-20-I	Prosedur Ekstraokuler Dan Mata Ringan	290	280	2.737.593.200	9.439.977
13	J-1-20-III	Prosedur Sistem Pernafasan Non Kompleks Berat	93	93	2.708.776.700	29.126.631
14	W-1-20-I	Prosedur Pada Rahim & Adneksa Ringan	303	303	2.607.908.800	8.606.960
15	A-4-14-I	Penyakit Infeksi Bakteri Dan Parasit Lain-Lain Ringan	956	941	2.414.293.850	2.525.412
16	K-1-40-I	Prosedur Sistem Pencernaan Lain-Lain (Ringan)	315	314	2.362.511.300	7.500.036
17	K-1-13-I	Prosedur Appendik Ringan	567	567	2.199.740.300	3.879.613
18	G-4-14-II	Kecelakaan Pembuluh Darah Otak Dengan Infark Sedang	267	246	2.132.510.700	7.986.931
19	M-1-80-I	Prosedur Anggota Tubuh Atas Ringan	234	228	2.096.420.516	8.959.062
20	O-6-13-II	Persalinan Vaginal Sedang	976	972	1.960.632.175	2.008.844
21	K-4-17-I	Nyeri Abdomen & Gastroenteritis Lain-Lain (Ringan)	1.064	1.034	1.923.046.360	1.807.374
22	P-8-13-I	Neonatal, Bbl Group-4 Tanpa Prosedur Mayor Ringan	311	303	1.757.534.950	5.651.238
23	E-4-10-II	Penyakit Kencing Manis & Gangguan Nutrisi/ Metabolik Sedang	315	289	1.754.481.000	5.569.781
24	W-4-16-I	Gangguan Antepartum Ringan	745	619	1.711.628.975	2.297.489

No.	Kode INA CBGs	Nama INA CBGs	Jumlah Admisi	Jumlah Peserta	Total Biaya Klaim	Rata-Rata Biaya Per Admisi
25	N-1-12-III	Membuat Baru, Merevisi Dan Memindahkan Alat Dialisis Berat	71	65	1.570.689.300	22.122.385
26	J-1-01-III	Ventilasi Mekanikal Long Term Dengan Trakeostomi Berat	19	19	1.568.381.600	82.546.400
27	F-4-10-I	Schizofrenia Ringan	258	169	1.553.369.400	6.020.812
28	J-4-16-III	Simple Pneumonia & Whooping Cough Berat	221	218	1.509.770.300	6.831.540
29	K-1-11-I	Adhesiolisis Peritoneal Ringan	177	177	1.387.151.100	7.837.012
30	I-4-12-II	Kegagalan Jantung Sedang	358	298	1.369.552.300	3.825.565
31	J-4-15-I	Peradangan Dan Infeksi Pernafasan Ringan	301	281	1.347.773.400	4.477.652
32	N-4-13-I	Batu Urin Ringan	348	324	1.300.572.100	3.737.276
33	D-4-13-I	Gangguan Sel Darah Merah Selain Krisis Anemia Sel Sickle Ringan	342	190	1.287.951.455	3.765.940
34	K-4-18-I	Diagnosis Sistem Pencernaan Lain-Lain (Ringan)	834	787	1.223.356.395	1.466.854
35	L-1-50-I	Prosedur Pada Payudara Ringan	187	176	1.217.580.900	6.511.128
36	P-8-08-II	Neonatal, Berat Badan Lahir Group-5 Dengan Sindroma Distres Pernafasan Sedang	191	191	1.216.755.600	6.370.448
37	I-4-12-III	Kegagalan Jantung Berat	250	222	1.178.738.500	4.714.954
38	J-4-15-II	Peradangan Dan Infeksi Pernafasan Sedang	212	200	1.163.440.400	5.487.926
39	K-1-11-III	Adhesiolisis Peritoneal Berat	80	80	1.162.091.000	14.526.138
40	W-1-11-I	Prosedur Dilatasi, Kuret, Intrauterin & Servik Ringan	525	523	1.161.110.600	2.211.639
41	P-8-08-I	Neonatal, Berat Badan Lahir Group-5 Dengan Sindroma Distres Pernafasan Ringan	257	255	1.139.021.750	4.431.991
42	N-4-10-II	Tumor Ginjal & Saluran Urin & Gagal Ginjal Sedang	258	168	1.131.218.300	4.384.567
43	U-4-13-I	Peradangan Epiglotis, Telinga Tengah, Ispa Dan Laringotrakeitis Ringan	505	493	1.126.937.500	2.231.559
44	L-1-40-II	Prosedur Pada Kulit, Jaringan Bawah Kulit Dan Payudara Sedang	107	104	1.125.624.700	10.519.857
45	A-4-14-II	Penyakit Infeksi Bakteri Dan Parasit Lain-Lain Sedang	368	364	1.113.515.800	3.025.858
46	I-4-10-III	Infark Myokard Akut Berat	107	106	1.085.821.400	10.147.864
47	E-4-10-I	Penyakit Kencing Manis & Gangguan Nutrisi/ Metabolik Ringan	272	255	1.080.032.550	3.970.708
48	W-1-20-II	Prosedur Pada Rahim & Adneksa Sedang	105	105	1.072.438.600	10.213.701
49	M-4-17-I	Masalah Bagian Punggung/Pinggang Belakang Ringan	284	247	1.061.823.600	3.738.815

No.	Kode INA CBGs	Nama INA CBGs	Jumlah Admisi	Jumlah Peserta	Total Biaya Klaim	Rata-Rata Biaya Per Admisi
50	A-4-13-II	Infeksi Non Bakteri Sedang	352	350	1.006.462.900	2.859.270
51	I-4-12-I	Kegagalan Jantung Ringan	315	264	1.003.809.900	3.186.698
52	G-4-22-I	Serangan Kejang Ringan	336	314	993.311.560	2.956.284
53	J-4-21-I	Gejala, Tanda Dan Diagnosis Sistem Pernafasan Lain-Lain (Ringan)	303	292	957.568.300	3.160.291
54	N-4-12-I	Infeksi Ginjal Dan Saluran Urin Ringan	370	365	951.164.340	2.570.714
55	G-1-10-II	Kraniotomi Sedang	42	41	943.277.958	22.458.999
56	E-4-10-III	Penyakit Kencing Manis & Gangguan Nutrisi/ Metabolik Berat	129	121	915.791.100	7.099.156
57	N-1-40-I	Prosedur Pada Uretra Dan Transuretra Ringan	94	92	883.229.000	9.396.053
58	K-1-14-I	Prosedur Hernia Inguinal Dan Femoral Ringan	160	159	879.939.500	5.499.622
59	P-8-13-II	Neonatal, Bbl Group-4 Tanpa Prosedur Mayor Sedang	98	98	877.116.240	8.950.166
60	H-1-30-II	Prosedur Lensa Dan Intra Okuler Sedang	74	72	824.448.400	11.141.195
61	G-4-14-III	Kecelakaan Pembuluh Darah Otak Dengan Infark Berat	83	80	820.452.300	9.884.967
62	W-1-30-I	Prosedur Pada Vagina, Servik & Vulva Ringan	169	167	800.951.550	4.739.358
63	D-4-13-II	Gangguan Sel Darah Merah Selain Krisis Anemia Sel Sickle Sedang	185	160	800.878.000	4.329.070
64	J-4-17-I	Penyakit Paru Obstruktif Kronis Ringan	244	201	798.034.300	3.270.632
65	L-1-40-III	Prosedur Pada Kulit, Jaringan Bawah Kulit Dan Payudara Berat	44	43	794.393.900	18.054.407
66	M-1-60-I	Prosedur Sistem Muskuloskeletal & Jaringan Penghubung Lain-Lain (Ringan)	82	80	763.392.900	9.309.670
67	K-4-18-II	Diagnosis Sistem Pencernaan Lain-Lain (Sedang)	343	316	759.762.200	2.215.050
68	O-6-12-II	Persalinan Vaginal Dengan Prosedur Selain Sterilisasi &/ Dilatasi & Kuret Sedang	234	234	753.580.915	3.220.431
69	W-1-10-I	Prosedur Aborsi Ringan	360	359	742.297.200	2.061.937
70	N-4-10-III	Tumor Ginjal & Saluran Urin & Gagal Ginjal Berat	110	82	735.642.400	6.687.658
71	K-1-40-II	Prosedur Sistem Pencernaan Lain-Lain (Sedang)	85	85	734.040.800	8.635.774
72	I-4-15-I	Gangguan Pembuluh Darah Perifer Lain-Lain (Ringan)	148	140	729.607.000	4.929.777
73	A-4-15-II	Infeksi Hiv Sedang	56	40	713.133.900	12.734.534
74	J-4-21-III	Gejala, Tanda Dan Diagnosis Sistem Pernafasan Lain-Lain (Berat)	101	101	697.837.500	6.909.282

No.	Kode INA CBGs	Nama INA CBGs	Jumlah Admisi	Jumlah Peserta	Total Biaya Klaim	Rata-Rata Biaya Per Admisi
75	N-1-12-II	Membuat Baru, Merevisi Dan Memindahkan Alat Dialisis Sedang	65	57	668.446.200	10.283.788
76	W-4-16-II	Gangguan Antepartum Sedang	216	197	667.241.675	3.089.082
77	U-1-15-I	Prosedur Tonsil & Adenoid Ringan	155	155	666.738.000	4.301.535
78	G-1-10-I	Kraniotomi Ringan	37	34	663.437.900	17.930.754
79	A-4-13-III	Infeksi Non Bakteri Berat	190	189	651.584.300	3.429.391
80	J-4-21-II	Gejala, Tanda Dan Diagnosis Sistem Pernafasan Lain-Lain (Sedang)	128	127	648.521.300	5.066.573
81	P-8-17-III	Neonatal, Bbl Group-5 Tanpa Prosedur Mayor Berat	68	68	648.135.400	9.531.403
82	G-4-26-I	Gangguan-Penyakit Sistem Pernafasan Lain-Lain (Ringan)	186	171	647.928.400	3.483.486
83	G-4-14-I	Kecelakaan Pembuluh Darah Otak Dengan Infark Ringan	114	110	634.588.100	5.566.562
84	P-8-13-III	Neonatal, Bbl Group-4 Tanpa Prosedur Mayor Berat	46	45	615.736.600	13.385.578
85	K-1-40-III	Prosedur Sistem Pencernaan Lain-Lain (Berat)	39	39	605.855.400	15.534.754
86	A-4-10-III	Septikemia Berat	93	93	595.144.900	6.399.408
87	E-1-20-I	Prosedur Pada Tiroid, Paratiroid Dan Saluran Tiroglosal Ringan	77	77	594.528.100	7.721.144
88	M-1-40-I	Eksisi Lokal Dan Pengangkatan Alat Fiksasi Internal Ringan	124	124	592.819.500	4.780.802
89	J-4-17-II	Penyakit Paru Obstruktif Kronis Sedang	143	123	588.186.000	4.113.189
90	J-4-15-III	Peradangan Dan Infeksi Pernafasan Berat	79	74	577.483.400	7.309.916
91	J-4-14-III	Tumor Paru Berat	56	44	561.219.900	10.021.784
92	B-4-13-II	Gangguan Hati Selain Tumor, Sirosis Atau Hepatitis Alkoholik Sedang	120	104	561.061.600	4.675.513
93	N-4-12-II	Infeksi Ginjal Dan Saluran Urin Sedang	116	116	556.883.800	4.800.722
94	M-1-70-I	Prosedur Lutut Dan Tungkai Bawah Selain Kaki (Ringan)	34	32	552.039.009	16.236.441
95	J-4-18-I	Asthma & Bronkiolitis Ringan	228	193	548.785.200	2.406.953
96	P-8-12-II	Neonatal, Bbl Group-3 Tanpa Prosedur Mayor Sedang	52	51	548.012.800	10.538.708
97	I-4-10-II	Infark Myokard Akut Sedang	70	66	537.141.000	7.673.443
98	K-4-17-II	Nyeri Abdomen & Gastroenteritis Lain-Lain (Sedang)	229	227	534.608.700	2.334.536
99	A-4-15-III	Infeksi Hiv Berat	29	24	532.955.400	18.377.772
100	P-8-17-II	Neonatal, Bbl Group-5 Tanpa Prosedur Mayor Sedang	72	72	530.783.500	7.371.993
Total			33.978	32.375	151.612.969.608	4.462.092



STATISTIK JKN 2015-2019

Fakta dan Data Capaian Program Jaminan Kesehatan Nasional

Buku ini berisi fakta dan data obyektif tentang capaian **Program Jaminan Kesehatan Nasional selama 2015-2019** yang dikompilasi dari data server SQL BPJS Kesehatan. Buku yang diterbitkan bersama Dewan Jaminan Sosial Nasional Buku dan BPJS Kesehatan ini diniatkan sebagai sumber informasi dasar bagi masyarakat yang berminat melakukan telaah dan evaluasi lebih mendalam tentang penyelenggaraan jaminan kesehatan di Indonesia.

DJSN mendedikasikan buku ini sebagai bentuk pertanggungjawaban publik atas tugas monitoring yang diembannya. BPJS Kesehatan menjadikan buku ini sebagai perwujudan komitmen terhadap prinsip keterbukaan informasi publik.

Informasi yang tersedia dalam buku ini juga bisa dijadikan sebagai dasar bagi pelaku bisnis di dunia kesehatan untuk menyesuaikan rencana usahanya. Para peneliti dapat melakukan kajian lanjutan tentang berbagai aspek layanan kesehatan. Pemerintah, baik pusat maupun daerah, juga dapat memanfaatkannya untuk perencanaan dan penyediaan jenis-jenis layanan kesehatan, termasuk perencanaan jumlah obat untuk penyakit tertentu.



Gedung Kemenko PMK (Lt. 11)
Jalan Medan Merdeka Barat No. 3
Jakarta Pusat 10110
Telp. 021 3459444
Email: contact@djsn.go.id
Website: www.djsn.go.id



BPJS Kesehatan Kantor Pusat
Jalan Letjen Suprpto
Cempaka Putih, Jakarta 10510
Telp. 021-4212938
Website: www.bpjs-kesehatan.go.id

ISBN 978-602-18863-5-9 (PDF)





BPJS Kesehatan
Badan Penyelenggara Jaminan Sosial



**Fakta dan Data Capaian Program
Jaminan Kesehatan Nasional**

SULAWESI UTARA

**DEWAN JAMINAN SOSIAL NASIONAL
BPJS KESEHATAN**



SULAWESI UTARA

Fakta dan Data Capaian Program
Jaminan Kesehatan Nasional
Provinsi Sulawesi Utara 2015-2019

LAMPIRAN BUKU STATISTIK JKN 2015-2019

ISBN 978-602-18863-5-9 (PDF)

Diterbitkan di Jakarta oleh Dewan Jaminan Sosial Nasional (DJSN)
dan Badan Penyelenggara Jaminan Sosial (BPJS) Kesehatan

Edisi Pertama, 2021

Buku ini dapat diakses dalam laman DJSN dan dapat
disebarluaskan kepada siapa saja yang membutuhkannya.
Untuk akuntabilitas, semua pihak yang menggunakan informasi
yang dikutip dari buku ini harus menyebutkan sumber “DJSN dan
BPJS Kesehatan, Statistik JKN 2015-2019”, 2021 hal xxx.

STATISTIK JKN 2015-2019

Fakta dan Data Capaian Program Jaminan Kesehatan Nasional

Tim Penyusun

PENANGGUNG JAWAB

Tb. Achmad Choesni (Ketua DJSN)

Fachmi Idris (Direktur Utama BPJS Kesehatan Masa Jabatan Tahun 2016-2021)

Ali Ghufron Mukti (Direktur Utama BPJS Kesehatan Masa Jabatan Tahun 2021-2026)

KETUA TIM

Asih Eka Putri (Anggota DJSN)

TIM ANALISIS DAN PENULISAN STATISTIK JKN 2014-2018

Hasbullah Thabrany (Tenaga Ahli DJSN)

Royasia Viki Ramadani (CHEPS/Tenaga Ahli DJSN)

Eviati Adawiyah (Tenaga Ahli DJSN)

Athi Rahmawati (Sekretariat DJSN)

Bayu Widyo Sasongko (PPJK Kementerian Kesehatan)

Retno Pujisubekti (TNP2K)

Citra Jaya (BPJS Kesehatan)

Norrasta Ulil Albab (BPJS Kesehatan)

Erzan Dhanalvin (BPJS Kesehatan)

Nilna Rahmi Isna (BPJS Kesehatan)

Yufan Putri (PKMK, Universitas Gadjah Mada)

TIM ANALISIS DAN PENULISAN STATISTIK JKN 2015-2019

Royasia Viki Ramadani (Tenaga Ahli DJSN/HFA Thinkwell)

Athi Rahmawati (Sekretariat DJSN)

Ery Setiawan (Tenaga Ahli DJSN/HFA Thinkwell)

Jusran Mawardi (BPJS Kesehatan)

Citra Jaya (BPJS Kesehatan)

Tria Sofa Purnama (BPJS Kesehatan)

Paramita Diani (BPJS Kesehatan)

Frizco Surgaria BS (BPJS Kesehatan)

Ricky Radius (Sekretariat DJSN)

Wenny Kartika Ayuningtyas (Sekretariat DJSN)

PENYUNTING

Hasbullah Thabrany

Prih Sarnianto



Penerbit

DEWAN JAMINAN SOSIAL NASIONAL

Gedung Kemenko PMK (Lt. 11)

Jalan Medan Merdeka Barat No. 3 Jakarta Pusat 10110



Kata Pengantar

Dewan Jaminan Sosial Nasional (DJSN) dan BPJS Kesehatan kembali menghadirkan buku Statistik JKN. Edisi kali ini mengungkap data dan fakta penyelenggaraan Program Jaminan Kesehatan Nasional (JKN) dalam kurun waktu lima tahun, mulai 2015 hingga tahun 2019.

Data dan fakta JKN ditampilkan melalui delapan indikator yaitu kepesertaan, iuran, fasilitas kesehatan, angka akses, angka konsumsi, rerata biaya satuan klaim, hasil (*outcome*) pengobatan dan distribusi penyakit. Data bersumber dari data rutin peserta yang terdaftar di BPJS Kesehatan yakni 157 juta jiwa (2015), 172 juta jiwa (2016), 188 juta jiwa (2017), 208 juta jiwa (2018), dan 224 juta jiwa (2019). Informasi tentang pemanfaatan pelayanan kesehatan diolah dari 1,5 miliar klaim, 1,4 miliar kunjungan rajal, 65 juta kunjungan rawat inap selama kurun waktu lima tahun.

Statistik JKN edisi kali ini dilengkapi dengan informasi JKN di 34 provinsi dalam lembaran terpisah untuk masing-masing provinsi. Pada buku ini ditampilkan lampiran informasi JKN di Provinsi Sulawesi Utara yang terdiri dari data tahun 2019 dengan indikator (1) Distribusi hasil pengobatan, (2) Distribusi 100 penyakit kunjungan terbanyak menurut diagnosis primer, (3) Distribusi 100 penyakit kunjungan terbanyak menurut kode INA CBGs, dan (4) Distribusi 100 penyakit biaya tertinggi menurut kode INA CBGs.

Publikasi ini diharapkan dapat memenuhi kebutuhan informasi tentang penyelenggaraan JKN di tingkat nasional hingga provinsi dan kabupaten/kota. Informasi dalam buku ini menjadi rujukan obyektif dalam pemantauan, pelaksanaan evaluasi dan penilaian keberhasilan program JKN. Kami mengucapkan terima kasih kepada seluruh pihak yang telah berkontribusi dalam penyusunan Buku Statistik JKN 2015-2019 hingga dapat diterbitkan.

Jakarta, Juni 2021

Ketua Kelompok Kerja
Pengolahan dan Analisis Data JKN 2015-2019

dr. Asih Eka Putri, MPPM, MM



Daftar Isi

	Hal
Kata Pengantar	v
Daftar Isi	vii
Tabel 1 Distribusi Hasil Pengobatan RJTL Menurut Hak Kelas Perawatan	1
Tabel 2 Distribusi Hasil Pengobatan RJTL Menurut Segmen Kepesertaan	1
Tabel 3 Distribusi Hasil Pengobatan RITL Menurut Hak Kelas Perawatan	1
Tabel 4 Distribusi Hasil Pengobatan RITL Menurut Segmen	1
Tabel 5 Diagnosis Primer dengan Kunjungan Terbanyak pada Pelayanan RJTP	2
Tabel 6 Diagnosis Primer dengan Kunjungan Terbanyak pada Pelayanan RITP	5
Tabel 7 Diagnosis Primer dengan Kunjungan Terbanyak pada Pelayanan RJTL	8
Tabel 8 Diagnosis Primer dengan Kunjungan Terbanyak pada Pelayanan RITL	11
Tabel 9 Kode INA CBGs Kunjungan Terbanyak pada RJTL	14
Tabel 10 Kode INA CBGs Kunjungan Terbanyak pada RITL	18
Tabel 11 Kode INA CBGs dengan Total Biaya Klaim Tertinggi pada RJTL	23
Tabel 12 Kode INA CBGs dengan Total Biaya Klaim Tertinggi pada RITL	27



Tabel 1 Distribusi Hasil Pengobatan RJTL Menurut Hak Kelas Perawatan di Provinsi Sulawesi Utara Tahun 2019

Hak Kelas		Meninggal	Pulang Paksa	Rujuk	Sehat	Tidak Tahu	Total
1	%	0,01	0,01	0,31	99,68	0,00	100
2	%	0,01	0,01	0,28	99,71	0,00	100
3	%	0,01	0,01	0,48	99,50	0,00	100
Seluruh Kelas	N	116	103	4.812	1.253.700	5	1.258.736
	%	0,01	0,01	0,38	99,60	0,00	100

Tabel 2 Distribusi Hasil Pengobatan RJTL Menurut Segmen di Provinsi Sulawesi Utara Tahun 2019

Segmen		Meninggal	Pulang Paksa	Rujuk	Sehat	Tidak Tahu	Total
PBI APBN	%	0,01	0,01	0,55	99,43	0,00	100
PBI APBD	%	0,01	0,01	0,56	99,42	0,00	100
PPU	%	0,01	0,01	0,28	99,70	0,00	100
PBPU	%	0,01	0,01	0,34	99,64	0,00	100
BP	%	0,01	0,01	0,25	99,74	0,00	100
Seluruh Segmen	N	116	103	4.812	1.253.700	5	1.258.736
	%	0,01	0,01	0,38	99,60	0,00	100

Tabel 3 Distribusi Hasil Pengobatan RITL Menurut Hak Kelas Perawatan di Provinsi Sulawesi Utara Tahun 2019

Hak Kelas		Meninggal	Pulang Paksa	Rujuk	Sehat	Tidak Tahu	Total
1	%	3,66	1,12	2,82	92,30	0,10	100
2	%	2,70	1,36	2,64	93,09	0,21	100
3	%	3,44	1,99	3,22	91,10	0,25	100
Seluruh Kelas	N	7.175	3.572	6.459	196.318	449	213.973
	%	3,35	1,67	3,02	91,75	0,21	100

Tabel 4 Distribusi Hasil Pengobatan RITL Menurut Segmen di Provinsi Sulawesi Utara Tahun 2019

Segmen		Meninggal	Pulang Paksa	Rujuk	Sehat	Tidak Tahu	Total
PBI APBN	%	3,30	2,11	3,15	91,22	0,22	100
PBI APBD	%	3,66	2,01	3,56	90,48	0,29	100
PPU	%	1,98	1,20	2,20	94,52	0,10	100
PBPU	%	3,69	1,55	3,06	91,45	1,42	101,16
BP	%	6,22	1,25	3,77	88,59	0,15	99,97
Seluruh Segmen	N	7.175	3.572	6.459	196.318	449	213.973
	%	3,35	1,67	3,02	91,75	0,21	100

Tabel 5 Diagnosis Primer dengan Kunjungan Terbanyak pada Pelayanan RJTP Tahun 2019 di Provinsi Sulawesi Utara

No.	Kode ICD X	Diagnosis Primer	Jumlah Kunjungan	Jumlah Peserta
1	I10	Essential (primary) hypertension	407.015	82.821
2	J069	Acute upper respiratory infection, unspecified	186.507	124.984
3	J00	Acute nasopharyngitis [common cold]	134.375	93.566
4	K30	Dyspepsia	71.233	52.880
5	M791	Myalgia	51.345	39.282
6	K297	Gastritis, unspecified	46.576	35.678
7	R51	Headache	35.713	28.159
8	I15	Secondary hypertension	30.912	11.537
9	E119	Non-insulin-dependent diabetes mellitus without complications	29.945	7.361
10	R509	Fever, unspecified	28.548	24.430
11	E11	Non-insulin-dependent diabetes mellitus	28.377	10.049
12	Z098	Follow-up examination after other treatment for other conditions	24.158	17.823
13	L309	Dermatitis, unspecified	24.044	18.742
14	R05	Cough	22.964	17.433
15	K040	Pulpitis	21.720	16.795
16	H527	Disorder of refraction, unspecified	19.504	18.152
17	I11	Hypertensive heart disease	16.366	7.347
18	I500	Congestive heart failure	16.310	5.070
19	Z013	Examination of blood pressure	15.411	9.388
20	J039	Acute tonsillitis, unspecified	13.845	12.111
21	Z010	Examination of eyes and vision	13.261	12.187
22	J06	Acute upper respiratory infections of multiple and unspecified sites	13.048	10.477
23	J03	Acute tonsillitis	12.587	11.228
24	K041	Necrosis of pulp	12.484	8.738
25	J029	Acute pharyngitis, unspecified	12.165	9.216
26	I110	Hypertensive heart disease with (congestive) heart failure	11.649	3.906
27	A09	Diarrhoea and gastroenteritis of presumed infectious origin	11.460	10.389
28	J45	Asthma	10.951	4.290
29	I159	Secondary hypertension, unspecified	10.703	4.991
30	M139	Arthritis, unspecified	10.137	7.241
31	E10	Insulin-dependent diabetes mellitus	9.746	3.205
32	Z34	Supervision of normal pregnancy	9.651	5.371
33	H542	Low vision, both eyes	9.617	8.994
34	M545	Low back pain	9.551	7.708
35	H10	Conjunctivitis	8.858	7.960
36	L30	Other dermatitis	8.687	7.198

No.	Kode ICD X	Diagnosis Primer	Jumlah Kunjungan	Jumlah Peserta
37	E118	Non-insulin-dependent diabetes mellitus with unspecified complications	8.482	3.383
38	B86	Scabies	8.000	6.763
39	L23	Allergic contact dermatitis	7.813	6.416
40	M13	Other arthritis	7.260	5.564
41	L239	Allergic contact dermatitis, unspecified cause	7.051	5.542
42	L029	Cutaneous abscess, furuncle and carbuncle, unspecified	6.653	5.647
43	J02	Acute pharyngitis	6.634	5.636
44	M10	Gout	6.589	4.741
45	Z000	General medical examination	6.167	4.823
46	A492	Haemophilus influenzae infection, unspecified	6.161	4.407
47	Z00	General examination and investigation of persons without complaint and reported diagnosis	5.869	3.011
48	N390	Urinary tract infection, site not specified	5.663	4.966
49	J11	Influenza, virus not identified	5.532	4.539
50	L02	Cutaneous abscess, furuncle and carbuncle	5.368	4.610
51	I152	Hypertension secondary to endocrine disorders	5.362	1.433
52	K29	Gastritis and duodenitis	5.327	4.535
53	Z097	Follow-up examination after combined treatment for other conditions	5.303	3.877
54	K291	Other acute gastritis	5.166	4.253
55	L209	Atopic dermatitis, unspecified	5.102	4.289
56	Z349	Supervision of normal pregnancy, unspecified	5.085	3.344
57	L20	Atopic dermatitis	4.994	4.276
58	E109	Insulin-dependent diabetes mellitus without complications	4.872	1.214
59	J20	Acute bronchitis	4.839	3.621
60	J111	Influenza with other respiratory manifestations, virus not identified	4.822	2.745
61	M792	Neuralgia and neuritis, unspecified	4.800	3.968
62	E149	Unspecified diabetes mellitus without complications	4.788	1.521
63	K02	Dental caries	4.728	4.166
64	B349	Viral infection, unspecified	4.635	4.109
65	I251	Atherosclerotic heart disease	4.407	1.456
66	E790	Hyperuricaemia without signs of inflammatory arthritis and tophaceous disease	4.376	3.390
67	E785	Hyperlipidaemia, unspecified	4.363	3.586
68	E780	Pure hypercholesterolaemia	4.245	3.460
69	M069	Rheumatoid arthritis, unspecified	4.245	3.149
70	K029	Dental caries, unspecified	4.226	3.666
71	L308	Other specified dermatitis	4.144	3.377
72	H526	Other disorders of refraction	4.138	3.952

No.	Kode ICD X	Diagnosis Primer	Jumlah Kunjungan	Jumlah Peserta
73	J068	Other acute upper respiratory infections of multiple sites	4.133	3.111
74	G40	Epilepsy	4.091	1.014
75	H269	Cataract, unspecified	4.082	3.662
76	A15	Respiratory tuberculosis, bacteriologically and histologically confirmed	4.041	1.962
77	J459	Asthma, unspecified	4.027	1.848
78	K296	Other gastritis	3.995	3.013
79	M109	Gout, unspecified	3.946	2.836
80	H25	Senile cataract	3.908	3.559
81	I25	Chronic ischaemic heart disease	3.741	1.553
82	Z719	Counselling, unspecified	3.695	2.953
83	O000	Abdominal pregnancy	3.638	1.304
84	A150	Tuberculosis of lung, confirmed by sputum microscopy with or without culture	3.612	1.916
85	K021	Caries of dentine	3.581	2.842
86	J40	Bronchitis, not specified as acute or chronic	3.508	2.870
87	H110	Pterygium	3.492	3.206
88	R50	Fever of other and unknown origin	3.458	3.184
89	I959	Hypotension, unspecified	3.456	1.111
90	N18	Chronic kidney disease	3.441	1.980
91	I158	Other secondary hypertension	3.413	1.631
92	T784	Allergy, unspecified	3.374	2.638
93	Z35	Supervision of high-risk pregnancy	3.345	2.563
94	H52	Disorders of refraction and accommodation	3.319	3.183
95	F20	Schizophrenia	3.238	1.478
96	J100	Influenza with pneumonia, influenza virus identified	3.229	1.806
97	K053	Chronic periodontitis	3.186	2.502
98	J449	Chronic obstructive pulmonary disease, unspecified	3.176	1.309
99	E117	Non-insulin-dependent diabetes mellitus with multiple complications	3.062	1.073
100	G442	Tension-type headache	3.038	2.642
Total			1.696.857	964.891

Tabel 6 Diagnosis Primer dengan Kunjungan Terbanyak pada Pelayanan RITP Tahun 2019 di Provinsi Sulawesi Utara

No.	Kode ICD X	Diagnosis Primer	Jumlah Admisi	Jumlah Peserta
1	K30	Dyspepsia	2.385	2.243
2	O800	Spontaneous vertex delivery	2.156	2.108
3	O80	Single spontaneous delivery	989	969
4	I10	Essential (primary) hypertension	728	707
5	R509	Fever, unspecified	669	649
6	O808	Other single spontaneous delivery	461	443
7	A09	Diarrhoea and gastroenteritis of presumed infectious origin	448	443
8	K291	Other acute gastritis	422	406
9	K297	Gastritis, unspecified	396	385
10	B349	Viral infection, unspecified	357	353
11	O809	Single spontaneous delivery, unspecified	312	299
12	N390	Urinary tract infection, site not specified	220	218
13	A91	Dengue haemorrhagic fever	209	208
14	A90	Dengue fever [classical dengue]	207	207
15	J069	Acute upper respiratory infection, unspecified	179	179
16	J45	Asthma	166	149
17	A010	Typhoid fever	163	162
18	Z370	Single live birth	155	154
19	R53	Malaise and fatigue	147	142
20	K29	Gastritis and duodenitis	124	124
21	E11	Non-insulin-dependent diabetes mellitus	122	117
22	Z34	Supervision of normal pregnancy	119	112
23	I159	Secondary hypertension, unspecified	107	104
24	R11	Nausea and vomiting	105	103
25	B34	Viral infection of unspecified site	100	97
26	K295	Chronic gastritis, unspecified	93	78
27	R104	Other and unspecified abdominal pain	92	90
28	J40	Bronchitis, not specified as acute or chronic	79	77
29	R10	Abdominal and pelvic pain	78	76
30	R560	Febrile convulsions	74	70
31	O211	Hyperemesis gravidarum with metabolic disturbance	73	63
32	A499	Bacterial infection, unspecified	71	69
33	I15	Secondary hypertension	62	61
34	R42	Dizziness and giddiness	60	58
35	K529	Noninfective gastroenteritis and colitis, unspecified	57	57
36	R060	Dyspnoea	57	57
37	O000	Abdominal pregnancy	55	51

38	O210	Mild hyperemesis gravidarum	55	50
39	H814	Vertigo of central origin	53	51
40	J00	Acute nasopharyngitis [common cold]	52	52
41	J459	Asthma, unspecified	51	48
42	R50	Fever of other and unknown origin	51	51
43	R51	Headache	47	47
44	J449	Chronic obstructive pulmonary disease, unspecified	46	44
45	M545	Low back pain	46	45
46	J209	Acute bronchitis, unspecified	46	46
47	Z39	Postpartum care and examination	45	44
48	A150	Tuberculosis of lung, confirmed by sputum microscopy with or without culture	43	42
49	R042	Haemoptysis	42	41
50	I500	Congestive heart failure	41	40
51	J039	Acute tonsillitis, unspecified	41	40
52	B509	Plasmodium falciparum malaria, unspecified	40	40
53	Z37	Outcome of delivery	39	38
54	J180	Bronchopneumonia, unspecified	37	37
55	O26	Maternal care for other conditions predominantly related to pregnancy	37	37
56	A881	Epidemic vertigo	36	33
57	M10	Gout	36	31
58	A15	Respiratory tuberculosis, bacteriologically and histologically confirmed	35	33
59	A01	Typhoid and paratyphoid fevers	33	33
60	E119	Non-insulin-dependent diabetes mellitus without complications	33	33
61	G932	Benign intracranial hypertension	33	32
62	J20	Acute bronchitis	33	30
63	M791	Myalgia	33	33
64	A099	Gastroenteritis and colitis of unspecified origin	32	30
65	J03	Acute tonsillitis	31	31
66	N10	Acute tubulo-interstitial nephritis	31	30
67	I64	Stroke, not specified as haemorrhage or infarction	30	30
68	N39	Other disorders of urinary system	30	30
69	K921	Melaena	29	29
70	Z349	Supervision of normal pregnancy, unspecified	29	29
71	K219	Gastro-oesophageal reflux disease without oesophagitis	28	28
72	M100	Idiopathic gout	27	26
73	N18	Chronic kidney disease	27	24
74	Z371	Single stillbirth	26	26
75	J029	Acute pharyngitis, unspecified	25	25
76	I639	Cerebral infarction, unspecified	25	24

77	R074	Chest pain, unspecified	24	22
78	H811	Benign paroxysmal vertigo	24	24
79	J42	Unspecified chronic bronchitis	24	22
80	D649	Anaemia, unspecified	23	23
81	A169	Respiratory tuberculosis unspecified, without mention of bacteriological or histological confirmation	22	22
82	K920	Haematemesis	22	22
83	J189	Pneumonia, unspecified	22	22
84	J06	Acute upper respiratory infections of multiple and unspecified sites	22	22
85	K520	Gastroenteritis and colitis due to radiation	20	20
86	A49	Bacterial infection of unspecified site	19	19
87	J068	Other acute upper respiratory infections of multiple sites	19	19
88	O269	Pregnancy-related condition, unspecified	18	18
89	T141	Open wound of unspecified body region	17	17
90	I959	Hypotension, unspecified	16	16
91	E162	Hypoglycaemia, unspecified	16	16
92	B54	Unspecified malaria	16	16
93	R56	Convulsions, not elsewhere classified	16	16
94	E878	Other disorders of electrolyte and fluid balance, not elsewhere classified	16	14
95	G442	Tension-type headache	16	16
96	I209	Angina pectoris, unspecified	16	16
97	B519	Plasmodium vivax malaria without complication	16	16
98	M6281	Other specified disorders of muscle, shoulder	15	15
99	L029	Cutaneous abscess, furuncle and carbuncle, unspecified	15	15
100	K52	Other noninfective gastroenteritis and colitis	15	15
Total			14.200	13.744

Tabel 7 Diagnosis Primer dengan Kunjungan Terbanyak pada Pelayanan RJTL Tahun 2019 di Provinsi Sulawesi Utara

No.	Kode ICD X	Diagnosis Primer	Jumlah Kunjungan	Jumlah Peserta
1	Z098	Follow-up examination after other treatment for other conditions	414.575	100.980
2	Z491	Extracorporeal dialysis	57.922	1.360
3	K30	Dyspepsia	38.310	30.778
4	Z508	Care involving use of other rehabilitation procedures	36.436	3.267
5	Z961	Presence of intraocular lens	34.993	12.273
6	Z867	Personal history of diseases of the circulatory system	28.597	9.324
7	Z866	Personal history of diseases of the nervous system and sense organs	26.976	9.207
8	J069	Acute upper respiratory infection, unspecified	23.956	20.005
9	Z501	Other physical therapy	22.421	1.753
10	Z010	Examination of eyes and vision	17.365	7.873
11	H269	Cataract, unspecified	17.249	9.756
12	R509	Fever, unspecified	16.963	14.945
13	Z090	Follow-up examination after surgery for other conditions	16.791	10.159
14	Z038	Observation for other suspected diseases and conditions	16.425	13.586
15	Z099	Follow-up examination after unspecified treatment for other conditions	15.619	7.501
16	I10	Essential (primary) hypertension	13.048	10.531
17	B349	Viral infection, unspecified	10.877	9.946
18	Z863	Personal history of endocrine, nutritional and metabolic diseases	10.317	3.865
19	Z509	Care involving use of rehabilitation procedure, unspecified	9.733	947
20	Z349	Supervision of normal pregnancy, unspecified	9.671	4.651
21	H522	Astigmatism	9.413	9.027
22	Z871	Personal history of diseases of the digestive system	8.687	5.764
23	Z012	Dental examination	8.084	2.829
24	A099	Gastroenteritis and colitis of unspecified origin	7.339	6.900
25	H521	Myopia	7.236	6.897
26	H520	Hypermetropia	6.856	6.596
27	H524	Presbyopia	6.569	6.381
28	K040	Pulpitis	6.556	3.737
29	K041	Necrosis of pulp	6.067	3.637
30	Z489	Surgical follow-up care, unspecified	5.293	2.818
31	Z878	Personal history of other specified conditions	5.164	2.676
32	Z348	Supervision of other normal pregnancy	5.144	3.185
33	J039	Acute tonsillitis, unspecified	4.908	4.535
34	Z488	Other specified surgical follow-up care	4.785	3.087
35	J459	Asthma, unspecified	4.610	3.135

No.	Kode ICD X	Diagnosis Primer	Jumlah Kunjungan	Jumlah Peserta
36	Z870	Personal history of diseases of the respiratory system	4.543	2.966
37	E119	Non-insulin-dependent diabetes mellitus without complications	4.476	3.031
38	Z873	Personal history of diseases of the musculoskeletal system and connective tissue	4.455	1.490
39	Z492	Other dialysis	4.217	77
40	N390	Urinary tract infection, site not specified	4.030	3.755
41	H251	Senile nuclear cataract	3.985	2.983
42	J029	Acute pharyngitis, unspecified	3.769	3.509
43	R51	Headache	3.748	3.504
44	H110	Pterygium	3.710	2.669
45	I694	Sequelae of stroke, not specified as haemorrhage or infarction	3.665	948
46	Z511	Chemotherapy session for neoplasm	3.500	799
47	Z719	Counselling, unspecified	3.471	2.639
48	Z392	Routine postpartum follow-up	3.316	2.751
49	R42	Dizziness and giddiness	3.254	2.996
50	J00	Acute nasopharyngitis [common cold]	3.125	2.952
51	M545	Low back pain	3.042	2.219
52	Z874	Personal history of diseases of the genitourinary system	3.024	1.135
53	M791	Myalgia	3.022	2.863
54	H250	Senile incipient cataract	2.963	2.455
55	A499	Bacterial infection, unspecified	2.959	2.826
56	J068	Other acute upper respiratory infections of multiple sites	2.941	2.752
57	R104	Other and unspecified abdominal pain	2.938	2.804
58	Z030	Observation for suspected tuberculosis	2.931	2.302
59	T141	Open wound of unspecified body region	2.880	2.584
60	A090	Other and unspecified gastroenteritis and colitis of infectious origin	2.767	2.604
61	I251	Atherosclerotic heart disease	2.716	1.878
62	H264	After-cataract	2.591	2.020
63	T140	Superficial injury of unspecified body region	2.528	2.364
64	K219	Gastro-oesophageal reflux disease without oesophagitis	2.479	2.177
65	H041	Other disorders of lacrimal gland	2.471	1.737
66	N40	Hyperplasia of prostate	2.443	1.077
67	Z861	Personal history of infectious and parasitic diseases	2.378	1.932
68	H109	Conjunctivitis, unspecified	2.339	2.046
69	Z321	Pregnancy confirmed	2.286	782
70	Z872	Personal history of diseases of the skin and subcutaneous tissue	2.244	869
71	J209	Acute bronchitis, unspecified	2.163	1.892
72	H279	Disorder of lens, unspecified	2.058	858

No.	Kode ICD X	Diagnosis Primer	Jumlah Kunjungan	Jumlah Peserta
73	H612	Impacted cerumen	2.040	1.618
74	L309	Dermatitis, unspecified	2.027	1.849
75	H268	Other specified cataract	2.007	1.488
76	R11	Nausea and vomiting	2.004	1.943
77	Z359	Supervision of high-risk pregnancy, unspecified	2.002	1.226
78	J40	Bronchitis, not specified as acute or chronic	1.948	1.839
79	D66	Hereditary factor VIII deficiency	1.906	55
80	Z540	Convalescence following surgery	1.888	1.692
81	T149	Injury, unspecified	1.880	1.808
82	L239	Allergic contact dermatitis, unspecified cause	1.874	1.641
83	G409	Epilepsy, unspecified	1.842	607
84	M5459	Low back pain, site unspecified	1.807	921
85	L029	Cutaneous abscess, furuncle and carbuncle, unspecified	1.800	1.658
86	I209	Angina pectoris, unspecified	1.760	1.490
87	H259	Senile cataract, unspecified	1.739	1.329
88	I500	Congestive heart failure	1.692	1.337
89	A010	Typhoid fever	1.646	1.541
90	Z011	Examination of ears and hearing	1.598	876
91	Z33	Pregnant state, incidental	1.574	966
92	I159	Secondary hypertension, unspecified	1.539	1.205
93	Z014	Gynaecological examination (general) (routine)	1.522	1.173
94	H531	Subjective visual disturbances	1.468	1.415
95	R074	Chest pain, unspecified	1.447	1.335
96	A90	Dengue fever [classical dengue]	1.436	1.363
97	Z340	Supervision of normal first pregnancy	1.436	892
98	Z479	Orthopaedic follow-up care, unspecified	1.387	613
99	H814	Verti of central origin	1.374	1.104
100	M109	ut, unspecified	1.374	1.099
Total			1.098.399	471.239

Tabel 8 Diagnosis Primer dengan Kunjungan Terbanyak pada Pelayanan RITL Tahun 2019 di Provinsi Sulawesi Utara

No.	Kode ICD X	Diagnosis Primer	Jumlah Admisi	Jumlah Peserta
1	K30	Dyspepsia	13.411	12.231
2	N390	Urinary tract infection, site not specified	7.157	6.692
3	O800	Spontaneous vertex delivery	5.878	5.871
4	A499	Bacterial infection, unspecified	5.017	4.836
5	A099	Gastroenteritis and colitis of unspecified origin	4.949	4.781
6	J189	Pneumonia, unspecified	4.621	4.169
7	I10	Essential (primary) hypertension	4.127	3.907
8	A010	Typhoid fever	4.117	4.000
9	B349	Viral infection, unspecified	3.892	3.852
10	A91	Dengue haemorrhagic fever	3.488	3.308
11	A90	Dengue fever [classical dengue]	3.059	3.044
12	J069	Acute upper respiratory infection, unspecified	2.609	2.555
13	I120	Hypertensive renal disease with renal failure	2.256	1.640
14	O809	Single spontaneous delivery, unspecified	2.206	2.204
15	A090	Other and unspecified gastroenteritis and colitis of infectious origin	2.077	2.035
16	E119	Non-insulin-dependent diabetes mellitus without complications	2.046	1.886
17	O821	Delivery by emergency caesarean section	1.947	1.947
18	O820	Delivery by elective caesarean section	1.897	1.897
19	J180	Bronchopneumonia, unspecified	1.836	1.649
20	A162	Tuberculosis of lung, without mention of bacteriological or histological confirmation	1.797	1.622
21	J459	Asthma, unspecified	1.743	1.449
22	O210	Mild hyperemesis gravidarum	1.708	1.193
23	K921	Melaena	1.611	1.458
24	I64	Stroke, not specified as haemorrhage or infarction	1.492	1.420
25	E876	Hypokalaemia	1.454	1.322
26	I251	Atherosclerotic heart disease	1.438	1.271
27	N189	Chronic renal failure, unspecified	1.414	1.222
28	A419	Septicaemia, unspecified	1.356	1.318
29	J068	Other acute upper respiratory infections of multiple sites	1.350	1.322
30	K219	Gastro-oesophageal reflux disease without oesophagitis	1.316	1.257
31	I639	Cerebral infarction, unspecified	1.295	1.250
32	J449	Chronic obstructive pulmonary disease, unspecified	1.286	1.067
33	F200	Paranoid schizophrenia	1.283	480
34	O829	Delivery by caesarean section, unspecified	1.280	1.280
35	O701	Second degree perineal laceration during delivery	1.220	1.220

36	E878	Other disorders of electrolyte and fluid balance, not elsewhere classified	1.196	1.121
37	I110	Hypertensive heart disease with (congestive) heart failure	1.189	1.106
38	E114	Non-insulin-dependent diabetes mellitus with neurological complications	1.188	1.073
39	I500	Congestive heart failure	1.169	1.008
40	D649	Anaemia, unspecified	1.161	1.060
41	R509	Fever, unspecified	1.096	1.075
42	E115	Non-insulin-dependent diabetes mellitus with peripheral circulatory complications	1.093	892
43	O342	Maternal care due to uterine scar from previous surgery	1.073	1.067
44	N185	Chronic kidney disease, stage 5	1.029	866
45	Z511	Chemotherapy session for neoplasm	993	230
46	I132	Hypertensive heart and renal disease with both (congestive) heart failure and renal failure	982	714
47	H110	Pterygium	923	834
48	R560	Febrile convulsions	862	787
49	D24	Benign neoplasm of breast	808	736
50	C509	Malignant neoplasm of breast, unspecified	805	462
51	I200	Unstable angina	769	696
52	J039	Acute tonsillitis, unspecified	769	766
53	M100	Idiopathic ut	769	639
54	K358	Acute appendicitis, other and unspecified	769	726
55	P034	Fetus and newborn affected by caesarean delivery	761	761
56	I209	Angina pectoris, unspecified	758	726
57	E112	Non-insulin-dependent diabetes mellitus with renal complications	750	661
58	J209	Acute bronchitis, unspecified	735	718
59	N40	Hyperplasia of prostate	712	571
60	B909	Sequelae of respiratory and unspecified tuberculosis	709	648
61	N200	Calculus of kidney	705	587
62	C539	Malignant neoplasm of cervix uteri, unspecified	704	305
63	E871	Hypo-osmolality and hyponatraemia	700	657
64	E116	Non-insulin-dependent diabetes mellitus with other specified complications	678	633
65	O410	Olihydramnios	673	668
66	J029	Acute pharyngitis, unspecified	664	654
67	J40	Bronchitis, not specified as acute or chronic	650	645
68	K808	Other cholelithiasis	641	593
69	K922	Gastrointestinal haemorrhage, unspecified	640	579
70	D259	Leiomyoma of uterus, unspecified	616	512
71	T824	Mechanical complication of vascular dialysis catheter	610	452
72	A150	Tuberculosis of lung, confirmed by sputum microscopy with or without culture	601	585

73	K409	Unilateral or unspecified inguinal hernia, without obstruction or gangrene	590	546
74	R104	Other and unspecified abdominal pain	571	558
75	M109	ut, unspecified	554	500
76	O200	Threatened abortion	545	521
77	A153	Tuberculosis of lung, confirmed by unspecified means	534	513
78	K920	Haematemesis	524	482
79	N939	Abnormal uterine and vaginal bleeding, unspecified	519	454
80	J00	Acute nasopharyngitis [common cold]	502	498
81	I159	Secondary hypertension, unspecified	501	476
82	O600	Preterm labour without delivery	498	453
83	J90	Pleural effusion, not elsewhere classified	497	392
84	H814	Verti of central origin	495	488
85	D210	Other benign neoplasm of connective and other soft tissue of head, face and neck	488	474
86	A152	Tuberculosis of lung, confirmed histologically	484	434
87	K802	Calculus of gallbladder without cholecystitis	472	432
88	A014	Paratyphoid fever, unspecified	465	462
89	K20	Oesophagitis	463	444
90	M545	Low back pain	456	436
91	J969	Respiratory failure, unspecified	453	451
92	R42	Dizziness and giddiness	439	432
93	O211	Hyperemesis gravidarum with metabolic disturbance	432	342
94	G934	Encephalopathy, unspecified	429	411
95	N832	Other and unspecified ovarian cysts	428	383
96	D219	Other benign neoplasm of connective and other soft tissue, unspecified	421	417
97	P369	Bacterial sepsis of newborn, unspecified	416	407
98	N10	Acute tubulo-interstitial nephritis	409	402
99	O429	Premature rupture of membranes, unspecified	400	392
100	H811	Benign paroxysmal verti	392	387
Total			143.960	132.055

Tabel 9 Kode INA CBGs Kunjungan Terbanyak pada RJTL Tahun 2019 di Provinsi Sulawesi Utara

No.	Kode INA CBGs	Nama INA CBGs	Jumlah Kunjungan	Jumlah Peserta	Total Biaya Klaim	Rata-Rata Biaya Per Kunjungan
1	Q-5-44-0	Penyakit Kronis Kecil Lain-Lain	574.098	161.557	142.525.984.904	248.261
2	H-3-12-0	Prosedur Lain-Lain Pada Mata	147.197	62.084	32.204.021.900	218.782
3	Q-5-42-0	Penyakit Akut Kecil Lain-Lain	137.490	86.873	26.626.485.900	193.661
4	N-3-15-0	Prosedur Dialisis	62.328	1.304	59.760.610.900	958.808
5	K-5-18-0	Other Digestive System Disorders	42.591	33.517	10.830.423.400	254.289
6	Z-3-12-0	Prosedur Rehabilitasi	41.077	4.993	7.407.774.800	180.339
7	Z-3-27-0	Perawatan Luka	32.501	19.402	6.326.564.900	194.658
8	U-3-16-0	Prosedur Pada Gigi	24.427	8.721	7.323.852.100	299.826
9	M-3-16-0	Prosedur Therapi Fisik Dan Prosedur Kecil Muskuloskeletal	20.933	3.241	3.112.027.500	148.666
10	Z-3-25-0	Prosedur Ultrasound Ginekologik	19.110	11.602	5.902.927.800	308.892
11	H-2-36-0	Prosedur Operasi Katarak	16.281	11.348	102.016.732.200	6.265.999
12	Z-3-23-0	Prosedur Ultrasound Lain-Lain	12.050	9.945	7.167.666.400	594.827
13	Q-5-43-0	Penyakit Kronis Besar Lain-Lain	10.449	7.272	3.034.207.900	290.383
14	Q-5-18-0	Konsultasi Atau Pemeriksaan Lain-Lain	9.170	6.159	1.268.771.500	138.361
15	C-3-10-0	Prosedur Radioterapi	8.435	311	9.768.573.500	1.158.100
16	U-3-15-0	Prosedur Lain-Lain Pada Telinga, Hidung, Mulut Dan Tenggorokan	7.731	3.996	2.015.095.700	260.651
17	I-3-13-0	Prosedur Ekokardiografi	7.540	6.868	2.946.204.600	390.743
18	Q-5-25-0	Gastrointestinal Akut	7.535	7.068	1.060.737.600	140.775
19	Q-5-41-0	Penyakit Akut Besar Lain-Lain	5.962	5.549	1.850.000.000	310.299
20	Q-5-12-0	Gigi	5.429	4.377	1.210.573.200	222.983
21	J-3-13-0	Prosedur Terapi Saluran Pernafasan	5.241	3.982	1.702.698.400	324.880
22	L-3-12-0	Prosedur Kecil Pada Kulit	4.426	3.003	1.155.271.700	261.019
23	N-3-14-0	Prosedur Kecil Endoskopi Pada Saluran Kemih	4.079	1.188	1.470.066.700	360.399
24	Q-5-40-0	Infeksi Saluran Kemih Akut	3.996	3.731	523.730.600	131.064
25	Q-5-26-0	Bronkial Akut	3.966	3.571	787.150.900	198.475
26	Z-3-19-0	Ct Scan Lain-Lain	3.743	3.426	5.053.239.400	1.350.051
27	G-5-17-0	Other Cranial Peripheral Nerve Diseases	2.491	1.660	633.302.800	254.236
28	Z-3-16-0	Prosedur Magnetic Resonance Imaging (Mri)	2.481	2.197	6.840.227.800	2.757.045

No.	Kode INA CBGs	Nama INA CBGs	Jumlah Kunjungan	Jumlah Peserta	Total Biaya Klaim	Rata-Rata Biaya Per Kunjungan
29	C-3-13-0	Kemoterapi Pada Tumor Payudara Atau Ovarium	2.428	483	3.453.494.500	1.422.362
30	Q-5-38-0	Paru Akut	2.113	1.906	549.031.800	259.835
31	Q-5-29-0	Gagal Jantung Kongestif Dan Kondisi Jantung Lain-Lain	1.883	1.529	1.041.870.400	553.303
32	Q-5-32-0	Saluran Kemih Akut	1.738	1.420	484.448.000	278.739
33	U-3-13-0	Prosedur Diagnostik Lain-Lain Pada Telinga, Hidung, Mulut Dan Tenggorokan	1.732	886	578.996.000	334.293
34	Q-5-23-0	Pemeriksaan Antepartum	1.692	1.364	220.854.500	130.529
35	Q-5-27-0	Sistem Persarafan Pusat Akut	1.460	981	203.552.500	139.420
36	Q-5-24-0	Pemeriksaan Postpartum	1.318	1.262	120.633.800	91.528
37	F-5-14-0	Psikoterapi Individu Dewasa Bukan Akut	1.233	941	256.287.600	207.857
38	Z-3-18-0	Ct-Scan Kepala	1.228	1.191	1.558.775.600	1.269.361
39	I-3-14-0	Prosedur Stress Testing	1.212	1.173	426.283.200	351.719
40	H-3-13-0	Prosedur Diagnostik & Imaging Pada Mata	966	892	240.946.300	249.427
41	Q-5-31-0	Fraktur	944	788	128.896.200	136.543
42	H-2-23-0	Prosedur Kecil Pada Mata	860	679	440.262.700	511.933
43	H-2-22-0	Prosedur Sedang Pada Mata	860	766	767.352.400	892.270
44	Q-5-39-0	Kecelakaan Besar Pada Jaringan Lunak	728	702	97.610.900	134.081
45	L-2-42-0	Prosedur Lain-Lain Pada Kulit Dan Jaringan Bawah Kulit	716	664	215.734.500	301.305
46	H-2-35-0	Prosedur Kecil Pada Segmen Posterior Mata	699	341	1.040.679.500	1.488.812
47	Q-5-14-0	Rongent (Plain Film)	635	567	77.810.400	122.536
48	H-3-10-0	Prosedur Laser Sedang Pada Mata	624	368	298.064.000	477.667
49	F-5-12-0	Prosedur Tes Diagnostik Kesehatan Jiwa	481	479	147.711.500	307.093
50	M-3-11-0	Prosedur Diagnostik Dan Terapeutik Muskuloskeletal	480	398	217.425.700	452.970
51	U-3-11-0	Prosedur Kecil Lain-Lain Pada Telinga, Hidung, Mulut Dan Tenggorokan	472	355	153.724.900	325.688
52	Q-5-33-0	Hematologi Akut	468	427	76.495.600	163.452
53	W-3-12-0	Prosedur Kecil Ginekologi	410	140	117.111.600	285.638
54	G-3-11-0	Prosedur Injeksi Pada Saraf Perifer	370	167	157.412.700	425.440
55	G-3-13-0	Prosedur Elektroensefalografi (Eeg)	370	341	208.307.400	562.993

No.	Kode INA CBGs	Nama INA CBGs	Jumlah Kunjungan	Jumlah Peserta	Total Biaya Klaim	Rata-Rata Biaya Per Kunjungan
56	Q-5-36-0	Kekacauan Metabolik Akut	354	338	139.809.000	394.941
57	Q-5-30-0	Infark Miokard Akut Dan Aritmia	342	333	218.386.800	638.558
58	Q-5-28-0	Kecelakaan Sistem Persarafan Pusat	320	302	66.880.700	209.002
59	J-3-16-0	Prosedur Uji Fungsi Paru	320	306	214.791.600	671.224
60	Z-3-26-0	Prosedur Besar Radiografi	284	281	291.518.100	1.026.472
61	U-2-32-0	Prosedur Kecil Pada Mulut Dan Lidah	278	204	74.727.100	268.803
62	H-3-11-0	Prosedur Kecil Pada Ekstraokuler	272	257	71.553.000	263.063
63	U-3-14-0	Prosedur Tes Fungsi Pada Telinga, Hidung, Mulut Dan Tenggorokan	271	261	87.261.100	321.997
64	C-3-21-0	Kemoterapi Pada Tumor Ginekologi	261	72	260.411.300	997.744
65	K-3-16-0	Prosedur Lain-Lain Pada Gastrointestinal	253	236	117.638.900	464.976
66	Q-5-37-0	Cardiac Arrest, Respiratory Arrest & Shock	232	229	62.327.600	268.653
67	N-3-10-0	Prosedur Pada Ginjal Dan Ureter	220	103	66.776.400	303.529
68	C-3-17-0	Kemoterapi Pada Tumor Kepala Atau Leher	207	60	307.273.200	1.484.412
69	F-5-10-0	Pelayanan Kesehatan Mental Ekstensif	193	83	91.153.900	472.300
70	C-3-12-0	Kemoterapi Pada Tumor Kolon	189	46	207.863.000	1.099.804
71	K-3-10-0	Prosedur Kecil Lain-Lain Pada Gastrointestinal	189	152	50.351.600	266.411
72	Q-5-13-0	Medical Check-Up	180	174	18.626.000	103.478
73	H-2-37-0	Prosedur Photokoagulasi Dan Krioterapi Pada Retina	172	136	135.199.700	786.045
74	C-3-23-0	Kemoterapi Pada Tumor Lain-Lain	170	97	94.159.900	553.882
75	H-2-32-0	Prosedur Sedang Pada Segmen Anterior Mata	163	135	218.240.500	1.338.899
76	Q-5-21-0	Aborsi	157	146	29.163.700	185.756
77	C-3-19-0	Kemoterapi Pada Tumor Limfoma, Myeloma Atau Testis	151	31	130.465.200	864.008
78	M-3-15-0	Prosedur Aplikasi Casts Dan Splints	122	98	42.559.700	348.850
79	M-2-52-0	Prosedur Kecil Pada Jaringan Lunak	121	116	54.298.700	448.750
80	Z-3-24-0	Prosedur Ultrasound Pembuluh Darah	121	115	93.186.600	770.137

No.	Kode INA CBGs	Nama INA CBGs	Jumlah Kunjungan	Jumlah Peserta	Total Biaya Klaim	Rata-Rata Biaya Per Kunjungan
81	F-5-16-0	Psikoterapi Individu Pada Kanak-Kanak Masalah Kesehatan Mental	119	94	35.882.400	301.533
82	Q-5-35-0	Infeksi Akut	116	104	51.434.200	443.398
83	Z-3-28-0	Imaging Payudara	109	90	82.433.900	756.274
84	J-3-15-0	Prosedur Bronkoskopi	107	63	43.090.500	402.715
85	W-2-34-0	Prosedur Ginekologi Lain-Lain	106	102	48.694.200	459.379
86	C-3-15-0	Kemoterapi Pada Tumor Melanoma, Ginjal Atau Prostat	104	31	163.282.200	1.570.021
87	H-2-33-0	Prosedur Kecil Pada Segmen Anterior Mata	103	101	28.200.500	273.791
88	E-3-10-0	Prosedur Diagnostik Pada Kelenjar Endokrin	95	93	43.757.000	460.600
89	C-3-11-0	Kemoterapi Pada Tumor Paru & Kandung Kemih	93	30	75.596.600	812.867
90	Q-5-22-0	Persalinan Yang Sukar (False Labor)	91	90	10.336.300	113.586
91	L-3-11-0	Prosedur Besar Pada Kulit	89	83	34.657.000	389.404
92	Q-5-20-0	Aborsi Mengancam	83	79	13.887.400	167.318
93	I-3-15-0	Prosedur Pengawasan Fungsi Kardiovaskular	72	64	28.264.600	392.564
94	H-2-31-0	Prosedur Besar Pada Segmen Anterior Mata	67	66	133.094.200	1.986.481
95	P-9-17-0	Neonatal, Bbl Group-5	63	63	21.873.900	347.205
96	Q-5-19-0	Kontak Pelayanan Kesehatan Lain-Lain	49	47	6.028.900	123.039
97	Q-5-34-0	Infeksi Virus Hiv	45	42	11.061.800	245.818
98	Z-3-22-0	Imaging Kontras Lain-Lain	43	41	31.728.900	737.881
99	C-3-18-0	Kemoterapi Pada Leukemia Akut	41	28	23.406.300	570.885
100	L-3-10-0	Prosedur Kecil Lain-Lain Pada Payudara	40	40	21.342.200	533.555
Total			1.258.054	505.817	469.857.375.504	373.479

Tabel 10 Kode INA CBGs Kunjungan Terbanyak pada RITL Tahun 2019 di Provinsi Sulawesi Utara

No.	Kode INA CBGs	Nama INA CBGs	Jumlah Admisi	Jumlah Peserta	Total Biaya Klaim	Rata-Rata Biaya Per Admisi
1	K-4-18-I	Diagnosis Sistem Pencernaan Lain-Lain (Ringan)	13.779	12.707	19.172.611.700	1.391.437
2	A-4-13-I	Infeksi Non Bakteri Ringan	9.489	9.273	15.902.557.800	1.675.894
3	O-6-13-I	Persalinan Vaginal Ringan	9.446	9.431	15.996.815.400	1.693.502
4	O-6-10-I	Operasi Pembedahan Caesar Ringan	8.980	8.976	48.758.437.700	5.429.670
5	A-4-14-I	Penyakit Infeksi Bakteri Dan Parasit Lain-Lain Ringan	8.295	7.957	20.100.403.000	2.423.195
6	K-4-17-I	Nyeri Abdomen & Gastroenteritis Lain-Lain (Ringan)	6.475	6.286	10.100.003.200	1.559.846
7	U-4-13-I	Peradangan Epiglottis, Telinga Tengah, Ispa Dan Laringotrakeitis Ringan	5.600	5.402	12.009.917.200	2.144.628
8	N-4-12-I	Infeksi Ginjal Dan Saluran Urin Ringan	4.774	4.604	11.569.948.400	2.423.533
9	K-4-18-II	Diagnosis Sistem Pencernaan Lain-Lain (Sedang)	4.548	4.108	10.943.190.000	2.406.154
10	I-4-17-I	Hipertensi Ringan	4.096	3.892	8.268.337.700	2.018.637
11	W-4-16-I	Gangguan Antepartum Ringan	3.525	2.726	7.899.371.000	2.240.956
12	J-4-15-I	Peradangan Dan Infeksi Pernafasan Ringan	2.952	2.669	13.046.335.900	4.419.490
13	E-4-10-I	Penyakit Kencing Manis & Gangguan Nutrisi/ Metabolik Ringan	2.735	2.482	10.499.998.000	3.839.122
14	N-4-10-II	Tumor Ginjal & Saluran Urin & Gagal Ginjal Sedang	2.617	2.008	11.745.896.300	4.488.306
15	J-4-16-I	Simple Pneumonia & Whooping Cough Ringan	2.609	2.470	9.930.249.600	3.806.152
16	N-4-12-II	Infeksi Ginjal Dan Saluran Urin Sedang	2.408	2.285	11.626.290.700	4.828.194
17	J-4-16-II	Simple Pneumonia & Whooping Cough Sedang	2.392	2.207	14.420.211.300	6.028.516
18	M-4-18-I	Penyakit Tulang Dan Sendi Lain-Lain Ringan	2.282	1.947	5.532.072.700	2.424.221
19	J-4-21-I	Gejala, Tanda Dan Diagnosis Sistem Pernafasan Lain-Lain (Ringan)	2.109	2.031	6.348.546.600	3.010.217
20	E-4-11-I	Hipovolemia & Gangguan Elektrolit Ringan	2.017	1.868	5.567.144.400	2.760.111
21	A-4-14-II	Penyakit Infeksi Bakteri Dan Parasit Lain-Lain Sedang	1.970	1.910	6.022.173.400	3.056.941
22	J-4-18-I	Asthma & Bronkiolitis Ringan	1.760	1.471	4.152.760.300	2.359.523

No.	Kode INA CBGs	Nama INA CBGs	Jumlah Admisi	Jumlah Peserta	Total Biaya Klaim	Rata-Rata Biaya Per Admisi
23	L-4-40-I	Prosedur Pada Kulit, Jaringan Bawah Kulit Dan Payudara Ringan	1.717	1.691	7.669.404.500	4.466.747
24	F-4-10-I	Schizofrenia Ringan	1.663	626	7.228.258.400	4.346.517
25	J-4-17-I	Penyakit Paru Obstruktif Kronis Ringan	1.646	1.392	5.225.233.800	3.174.504
26	J-4-16-III	Simple Pneumonia & Whooping Cough Berat	1.573	1.478	17.854.049.300	11.350.317
27	J-4-15-II	Peradangan Dan Infeksi Pernafasan Sedang	1.543	1.346	9.812.434.700	6.359.323
28	E-4-10-II	Penyakit Kencing Manis & Gangguan Nutrisi/ Metabolik Sedang	1.534	1.403	8.854.306.000	5.772.038
29	I-4-12-II	Kegagalan Jantung Sedang	1.480	1.294	6.754.433.100	4.563.806
30	I-4-12-I	Kegagalan Jantung Ringan	1.458	1.304	4.642.664.800	3.184.269
31	M-4-18-II	Penyakit Tulang Dan Sendi Lain-Lain Sedang	1.387	1.196	5.599.451.600	4.037.096
32	U-4-11-I	Dysequilibrium Ringan	1.356	1.325	2.071.127.500	1.527.380
33	K-4-17-II	Nyeri Abdomen & Gastroenteritis Lain-Lain (Sedang)	1.341	1.305	3.160.985.700	2.357.185
34	N-4-10-I	Tumor Ginjal & Saluran Urin & Gagal Ginjal Ringan	1.314	1.192	3.910.544.800	2.976.061
35	W-1-11-I	Prosedur Dilatasi, Kuret, Intrauterin & Servik Ringan	1.307	1.286	2.726.645.200	2.086.186
36	G-4-22-I	Serangan Kejang Ringan	1.291	1.150	3.670.241.700	2.842.945
37	P-8-17-I	Neonatal, Bbl Group-5 Tanpa Prosedur Mayor Ringan	1.291	1.285	5.003.369.900	3.875.577
38	I-4-20-I	Angina Pektoris Dan Nyeri Dada Ringan	1.288	1.212	5.078.361.900	3.942.828
39	N-1-12-II	Membuat Baru, Merevisi Dan Memindahkan Alat Dialisis Sedang	1.234	835	15.787.765.100	12.793.975
40	O-6-10-II	Operasi Pembedahan Caesar Sedang	1.168	1.168	7.158.196.200	6.128.593
41	E-4-11-II	Hipovolemia & Gangguan Elektrolit Sedang	1.164	1.084	5.312.072.700	4.563.636
42	M-4-17-I	Masalah Bagian Punggung/ Pinggang Belakang Ringan	1.121	1.067	3.646.469.000	3.252.872
43	A-4-12-I	Demam Ringan	1.106	1.086	3.085.161.500	2.789.477
44	K-4-12-I	Gangguan Esofagus Ringan	1.105	1.057	2.964.003.500	2.682.356
45	W-4-15-I	Persalinan False Labor Ringan	1.099	1.005	1.859.305.400	1.691.816
46	D-4-13-I	Gangguan Sel Darah Merah Selain Krisis Anemia Sel Sickle Ringan	1.096	939	2.978.143.400	2.717.284

No.	Kode INA CBGs	Nama INA CBGs	Jumlah Admisi	Jumlah Peserta	Total Biaya Klaim	Rata-Rata Biaya Per Admisi
47	G-4-15-I	Kecelakaan Pembuluh Darah Otak Non Spesifik & Penyumbatan Pre-Cerebral Tanpa Infark Ringan	1.030	980	3.390.643.300	3.291.887
48	O-6-13-II	Persalinan Vaginal Sedang	1.018	1.016	2.126.239.500	2.088.644
49	H-1-20-I	Prosedur Ektraokuler Dan Mata Ringan	1.000	907	5.258.518.800	5.258.519
50	A-4-13-II	Infeksi Non Bakteri Sedang	971	955	2.965.942.600	3.054.524
51	I-4-17-II	Hipertensi Sedang	912	878	2.228.862.700	2.443.928
52	L-4-12-I	Peradangan Kulit/Cellulitis Ringan	883	857	1.335.943.000	1.512.959
53	B-4-14-I	Gangguan Saluran Empedu Lain-Lain Ringan	879	794	3.396.579.600	3.864.141
54	U-4-13-II	Peradangan Epiglottis, Telinga Tengah, Ispa Dan Laringotrakeitis Sedang	850	830	2.316.595.800	2.725.407
55	Z-4-12-I	Faktor-Faktor Yang Mempengaruhi Status Kesehatan Lain-Lain (Ringan)	850	821	1.041.057.200	1.224.773
56	W-4-12-I	Gangguan Menstruasi & Sistem Reproduksi Wanita Lain-Lain (Ringan)	843	785	2.561.848.700	3.038.966
57	W-1-20-I	Prosedur Pada Rahim & Adneksa Ringan	839	839	7.625.426.500	9.088.709
58	G-4-14-I	Kecelakaan Pembuluh Darah Otak Dengan Infark Ringan	838	823	4.003.294.900	4.777.202
59	H-1-30-I	Prosedur Lensa Dan Intra Okuler Ringan	836	734	8.105.811.200	9.695.946
60	I-4-15-I	Gangguan Pembuluh Darah Perifer Lain-Lain (Ringan)	825	753	4.067.080.900	4.929.795
61	N-4-13-I	Batu Urin Ringan	805	749	3.013.288.600	3.743.216
62	N-4-12-III	Infeksi Ginjal Dan Saluran Urin Berat	780	746	5.051.175.300	6.475.866
63	K-1-13-I	Prosedur Appendik Ringan	774	773	2.765.747.500	3.573.317
64	O-6-12-I	Persalinan Vaginal Dengan Prosedur Selain Sterilisasi &/ Dilatasi &Kuret Ringan	764	764	1.542.259.000	2.018.664
65	K-4-12-II	Gangguan Esofagus Sedang	749	705	3.741.456.100	4.995.268
66	L-1-50-I	Prosedur Pada Payudara Ringan	712	668	4.656.494.000	6.540.020
67	G-4-17-II	Gangguan Persarafan Kranial Dan Perifer Sedang	712	659	3.845.368.400	5.400.798
68	L-4-13-I	Trauma Pada Kulit, Jaringan Bawah Kulit Dan Payudara Ringan	658	653	1.700.342.300	2.584.107

No.	Kode INA CBGs	Nama INA CBGs	Jumlah Admisi	Jumlah Peserta	Total Biaya Klaim	Rata-Rata Biaya Per Admisi
69	B-4-13-I	Gangguan Hati Selain Tumor, Sirosis Atau Hepatitis Alkoholik Ringan	644	600	2.570.855.100	3.992.011
70	G-4-26-I	Gangguan-Penyakit Sistem Pernafasan Lain-Lain (Ringan)	639	608	2.190.056.600	3.427.319
71	P-8-08-I	Neonatal, Berat Badan Lahir Group-5 Dengan Sindroma Distres Pernafasan Ringan	638	624	2.797.248.900	4.384.403
72	G-4-17-I	Gangguan Persarafan Kranial Dan Perifer Ringan	635	601	2.538.248.900	3.997.242
73	W-4-12-II	Gangguan Menstruasi & Sistem Reproduksi Wanita Lain-Lain (Sedang)	634	559	3.102.148.000	4.892.978
74	M-1-50-I	Prosedur Jaringan Lunak Ringan	629	614	2.879.887.200	4.578.517
75	B-4-14-II	Gangguan Saluran Empedu Lain-Lain Sedang	615	579	3.330.930.200	5.416.147
76	J-1-20-III	Prosedur Sistem Pernafasan Non Kompleks Berat	609	607	25.483.823.260	41.845.358
77	D-4-13-II	Gangguan Sel Darah Merah Selain Krisis Anemia Sel Sickle Sedang	605	570	2.633.156.900	4.352.325
78	N-4-16-I	Diagnosis Ginjal Dan Saluran Urin Lain-Lain (Ringan)	603	573	1.994.058.300	3.306.896
79	W-4-10-II	Tumor Sistem Reproduksi Wanita Sedang	598	305	4.667.351.400	7.804.935
80	L-4-14-I	Gangguan Pada Kulit & Payudara Lain-Lain (Ringan)	595	580	1.686.295.700	2.834.110
81	I-4-20-II	Angina Pektoris Dan Nyeri Dada Sedang	589	549	2.867.506.100	4.868.431
82	N-4-16-II	Diagnosis Ginjal Dan Saluran Urin Lain-Lain (Sedang)	576	528	3.231.844.800	5.610.842
83	A-4-13-III	Infeksi Non Bakteri Berat	555	553	2.123.756.000	3.826.587
84	J-4-19-I	Penyakit Paru Interstitial Ringan	546	503	2.249.911.900	4.120.718
85	G-4-23-I	Migren Dan Sakit Kepala Lain (Ringan)	540	514	1.236.053.700	2.288.988
86	W-4-16-II	Gangguan Antepartum Sedang	536	474	1.691.366.800	3.155.535
87	K-1-14-I	Prosedur Hernia Inguinal Dan Femoral Ringan	531	525	2.869.292.500	5.403.564
88	I-4-19-I	Gangguan Konduksi & Aritmia Jantung Ringan	529	494	2.335.339.000	4.414.629
89	N-1-12-III	Membuat Baru, Merevisi Dan Memindahkan Alat Dialisis Berat	515	487	15.367.579.600	29.839.960
90	I-4-12-III	Kegagalan Jantung Berat	506	448	3.339.362.800	6.599.531

No.	Kode INA CBGs	Nama INA CBGs	Jumlah Admisi	Jumlah Peserta	Total Biaya Klaim	Rata-Rata Biaya Per Admisi
91	W-4-14-I	Abortus Mengancam Ringan	500	478	714.718.400	1.429.437
92	A-4-10-II	Septikemia Sedang	497	488	2.116.518.900	4.258.589
93	K-4-18-III	Diagnosis Sistem Pencernaan Lain-Lain (Berat)	494	476	1.656.598.300	3.353.438
94	M-4-21-I	Diagnosis Sistem Muskuloskeletal & Jaringan Penghubung Lain-Lain (Ringan)	489	476	1.289.829.200	2.637.688
95	I-4-16-I	Atherosklerosis Ringan	486	469	912.081.400	1.876.711
96	C-4-13-I	Kemoterapi Ringan	472	134	1.244.471.600	2.636.592
97	W-4-13-I	Abortus Ringan	472	457	503.318.400	1.066.353
98	P-8-13-I	Neonatal, Bbl Group-4 Tanpa Prosedur Mayor Ringan	471	467	2.646.446.500	5.618.782
99	A-4-10-I	Septikemia Ringan	463	462	967.725.900	2.090.121
100	I-4-15-II	Gangguan Pembuluh Darah Perifer Lain-Lain (Sedang)	457	422	3.559.593.400	7.789.045
Total			173.336	161.349	607.203.253.560	3.503.042

Tabel 11 Kode INA CBGs dengan Total Biaya Klaim Tertinggi pada RJTL di Provinsi Sulawesi Utara Tahun 2019

No.	Kode INA CBGs	Nama INA CBGs	Jumlah Kunjungan	Jumlah Peserta	Total Biaya Klaim	Rata-Rata Biaya Per Kunjungan
1	Q-5-44-0	Penyakit Kronis Kecil Lain-Lain	574.098	161.557	142.525.984.904	248.261
2	H-2-36-0	Prosedur Operasi Katarak	16.281	11.348	102.016.732.200	6.265.999
3	N-3-15-0	Prosedur Dialisis	62.328	1.304	59.760.610.900	958.808
4	H-3-12-0	Prosedur Lain-Lain Pada Mata	147.197	62.084	32.204.021.900	218.782
5	Q-5-42-0	Penyakit Akut Kecil Lain-Lain	137.490	86.873	26.626.485.900	193.661
6	K-5-18-0	Other Digestive System Disorders	42.591	33.517	10.830.423.400	254.289
7	C-3-10-0	Prosedur Radioterapi	8.435	311	9.768.573.500	1.158.100
8	Z-3-12-0	Prosedur Rehabilitasi	41.077	4.993	7.407.774.800	180.339
9	U-3-16-0	Prosedur Pada Gigi	24.427	8.721	7.323.852.100	299.826
10	Z-3-23-0	Prosedur Ultrasound Lain-Lain	12.050	9.945	7.167.666.400	594.827
11	Z-3-16-0	Prosedur Magnetic Resonance Imaging (Mri)	2.481	2.197	6.840.227.800	2.757.045
12	Z-3-27-0	Perawatan Luka	32.501	19.402	6.326.564.900	194.658
13	Z-3-25-0	Prosedur Ultrasound Ginekologik	19.110	11.602	5.902.927.800	308.892
14	Z-3-19-0	Ct Scan Lain-Lain	3.743	3.426	5.053.239.400	1.350.051
15	C-3-13-0	Kemoterapi Pada Tumor Payudara Atau Ovarium	2.428	483	3.453.494.500	1.422.362
16	M-3-16-0	Prosedur Therapi Fisik Dan Prosedur Kecil Muskuloskletal	20.933	3.241	3.112.027.500	148.666
17	Q-5-43-0	Penyakit Kronis Besar Lain-Lain	10.449	7.272	3.034.207.900	290.383
18	I-3-13-0	Prosedur Ekokardiografi	7.540	6.868	2.946.204.600	390.743
19	U-3-15-0	Prosedur Lain-Lain Pada Telinga, Hidung, Mulut Dan Tenggorokan	7.731	3.996	2.015.095.700	260.651
20	Q-5-41-0	Penyakit Akut Besar Lain-Lain	5.962	5.549	1.850.000.000	310.299
21	J-3-13-0	Prosedur Terapi Saluran Pernafasan	5.241	3.982	1.702.698.400	324.880
22	Z-3-18-0	Ct-Scan Kepala	1.228	1.191	1.558.775.600	1.269.361
23	N-3-14-0	Prosedur Kecil Endoskopi Pada Saluran Kemih	4.079	1.188	1.470.066.700	360.399
24	Q-5-18-0	Konsultasi Atau Pemeriksaan Lain-Lain	9.170	6.159	1.268.771.500	138.361
25	Q-5-12-0	Gigi	5.429	4.377	1.210.573.200	222.983
26	L-3-12-0	Prosedur Kecil Pada Kulit	4.426	3.003	1.155.271.700	261.019
27	Q-5-25-0	Gastrointestinal Akut	7.535	7.068	1.060.737.600	140.775
28	Q-5-29-0	Gagal Jantung Kongestif Dan Kondisi Jantung Lain-Lain	1.883	1.529	1.041.870.400	553.303

No.	Kode INA CBGs	Nama INA CBGs	Jumlah Kunjungan	Jumlah Peserta	Total Biaya Klaim	Rata-Rata Biaya Per Kunjungan
29	H-2-35-0	Prosedur Kecil Pada Segmen Posterior Mata	699	341	1.040.679.500	1.488.812
30	Q-5-26-0	Bronkial Akut	3.966	3.571	787.150.900	198.475
31	H-2-22-0	Prosedur Sedang Pada Mata	860	766	767.352.400	892.270
32	G-5-17-0	Other Cranial Peripheral Nerve Diseases	2.491	1.660	633.302.800	254.236
33	U-3-13-0	Prosedur Diagnostik Lain-Lain Pada Telinga, Hidung, Mulut Dan Tenggorokan	1.732	886	578.996.000	334.293
34	Q-5-38-0	Paru Akut	2.113	1.906	549.031.800	259.835
35	Q-5-40-0	Infeksi Saluran Kemih Akut	3.996	3.731	523.730.600	131.064
36	Q-5-32-0	Saluran Kemih Akut	1.738	1.420	484.448.000	278.739
37	H-2-23-0	Prosedur Kecil Pada Mata	860	679	440.262.700	511.933
38	I-3-14-0	Prosedur Stress Testing	1.212	1.173	426.283.200	351.719
39	C-3-17-0	Kemoterapi Pada Tumor Kepala Atau Leher	207	60	307.273.200	1.484.412
40	H-3-10-0	Prosedur Laser Sedang Pada Mata	624	368	298.064.000	477.667
41	Z-3-26-0	Prosedur Besar Radiografi	284	281	291.518.100	1.026.472
42	C-3-21-0	Kemoterapi Pada Tumor Ginekologi	261	72	260.411.300	997.744
43	F-5-14-0	Psikoterapi Individu Dewasa Bukan Akut	1.233	941	256.287.600	207.857
44	H-3-13-0	Prosedur Diagnostik & Imaging Pada Mata	966	892	240.946.300	249.427
45	Q-5-23-0	Pemeriksaan Antepartum	1.692	1.364	220.854.500	130.529
46	Q-5-30-0	Infark Miokard Akut Dan Aritmia	342	333	218.386.800	638.558
47	H-2-32-0	Prosedur Sedang Pada Segmen Anterior Mata	163	135	218.240.500	1.338.899
48	M-3-11-0	Prosedur Diagnostik Dan Terapeutik Muskuloskeletal	480	398	217.425.700	452.970
49	L-2-42-0	Prosedur Lain-Lain Pada Kulit Dan Jaringan Bawah Kulit	716	664	215.734.500	301.305
50	J-3-16-0	Prosedur Uji Fungsi Paru	320	306	214.791.600	671.224
51	G-3-13-0	Prosedur Elektroensefalografi (Eeg)	370	341	208.307.400	562.993
52	C-3-12-0	Kemoterapi Pada Tumor Kolon	189	46	207.863.000	1.099.804
53	Q-5-27-0	Sistem Persarafan Pusat Akut	1.460	981	203.552.500	139.420
54	C-3-15-0	Kemoterapi Pada Tumor Melanoma, Ginjal Atau Prostat	104	31	163.282.200	1.570.021
55	G-3-11-0	Prosedur Injeksi Pada Saraf Perifer	370	167	157.412.700	425.440

No.	Kode INA CBGs	Nama INA CBGs	Jumlah Kunjungan	Jumlah Peserta	Total Biaya Klaim	Rata-Rata Biaya Per Kunjungan
56	U-3-11-0	Prosedur Kecil Lain-Lain Pada Telinga, Hidung, Mulut Dan Tenggorokan	472	355	153.724.900	325.688
57	F-5-12-0	Prosedur Tes Diagnostik Kesehatan Jiwa	481	479	147.711.500	307.093
58	Q-5-36-0	Kekacauan Metabolik Akut	354	338	139.809.000	394.941
59	H-2-37-0	Prosedur Photokoagulasi Dan Krioterapi Pada Retina	172	136	135.199.700	786.045
60	H-2-31-0	Prosedur Besar Pada Segmen Anterior Mata	67	66	133.094.200	1.986.481
61	C-3-19-0	Kemoterapi Pada Tumor Limfoma, Myeloma Atau Testis	151	31	130.465.200	864.008
62	Q-5-31-0	Fraktur	944	788	128.896.200	136.543
63	Q-5-24-0	Pemeriksaan Postpartum	1.318	1.262	120.633.800	91.528
64	K-3-16-0	Prosedur Lain-Lain Pada Gastrointestinal	253	236	117.638.900	464.976
65	W-3-12-0	Prosedur Kecil Ginekologi	410	140	117.111.600	285.638
66	Q-5-39-0	Kecederaan Besar Pada Jaringan Lunak	728	702	97.610.900	134.081
67	C-3-23-0	Kemoterapi Pada Tumor Lain-Lain	170	97	94.159.900	553.882
68	Z-3-24-0	Prosedur Ultrasound Pembuluh Darah	121	115	93.186.600	770.137
69	F-5-10-0	Pelayanan Kesehatan Mental Ekstensif	193	83	91.153.900	472.300
70	U-3-14-0	Prosedur Tes Fungsi Pada Telinga, Hidung, Mulut Dan Tenggorokan	271	261	87.261.100	321.997
71	Z-3-28-0	Imaging Payudara	109	90	82.433.900	756.274
72	Q-5-14-0	Rongent (Plain Film)	635	567	77.810.400	122.536
73	Q-5-33-0	Hematologi Akut	468	427	76.495.600	163.452
74	C-3-11-0	Kemoterapi Pada Tumor Paru & Kandung Kemih	93	30	75.596.600	812.867
75	U-2-32-0	Prosedur Kecil Pada Mulut Dan Lidah	278	204	74.727.100	268.803
76	H-3-11-0	Prosedur Kecil Pada Ekstraokuler	272	257	71.553.000	263.063
77	Q-5-28-0	Kecederaan Sistem Persarafan Pusat	320	302	66.880.700	209.002
78	N-3-10-0	Prosedur Pada Ginjal Dan Ureter	220	103	66.776.400	303.529
79	Q-5-37-0	Cardiac Arrest, Respiratory Arrest & Shock	232	229	62.327.600	268.653
80	M-2-52-0	Prosedur Kecil Pada Jaringan Lunak	121	116	54.298.700	448.750

No.	Kode INA CBGs	Nama INA CBGs	Jumlah Kunjungan	Jumlah Peserta	Total Biaya Klaim	Rata-Rata Biaya Per Kunjungan
81	Q-5-35-0	Infeksi Akut	116	104	51.434.200	443.398
82	K-3-10-0	Prosedur Kecil Lain-Lain Pada Gastrointestinal	189	152	50.351.600	266.411
83	W-2-34-0	Prosedur Ginekologi Lain-Lain	106	102	48.694.200	459.379
84	C-3-14-0	Kemoterapi Pada Tumor Gastrointestinal	23	3	44.995.400	1.956.322
85	E-3-10-0	Prosedur Diagnostik Pada Kelenjar Endokrin	95	93	43.757.000	460.600
86	J-3-15-0	Prosedur Bronkoskopi	107	63	43.090.500	402.715
87	M-3-15-0	Prosedur Aplikasi Casts Dan Splints	122	98	42.559.700	348.850
88	F-5-16-0	Psikoterapi Individu Pada Kanak-Kanak Masalah Kesehatan Mental	119	94	35.882.400	301.533
89	C-3-22-0	Kemoterapi Pada Tumor Metastase	15	13	35.360.200	2.357.347
90	L-3-11-0	Prosedur Besar Pada Kulit	89	83	34.657.000	389.404
91	Z-3-22-0	Imaging Kontras Lain-Lain	43	41	31.728.900	737.881
92	Q-5-21-0	Aborsi	157	146	29.163.700	185.756
93	I-3-15-0	Prosedur Pengawasan Fungsi Kardiovaskular	72	64	28.264.600	392.564
94	H-2-33-0	Prosedur Kecil Pada Segmen Anterior Mata	103	101	28.200.500	273.791
95	D-3-10-0	Prosedur Transfusi & Terapi Sumsum Tulang	20	20	26.309.600	1.315.480
96	Z-3-20-0	Imaging Kontras Saluran Urinari	32	31	23.898.700	746.834
97	C-3-18-0	Kemoterapi Pada Leukemia Akut	41	28	23.406.300	570.885
98	C-3-20-0	Kemoterapi Pada Tumor Kulit	8	6	22.407.400	2.800.925
99	P-9-17-0	Neonatal, Bbl Group-5	63	63	21.873.900	347.205
100	L-3-10-0	Prosedur Kecil Lain-Lain Pada Payudara	40	40	21.342.200	533.555
Total			1.257.704	505.458	469.950.406.404	373.657

Tabel 12 Kode INA CBGs dengan Total Biaya Klaim Tertinggi pada RITL di Provinsi Sulawesi Utara Tahun 2019


No.	Kode INA CBGs	Nama INA CBGs	Jumlah Admisi	Jumlah Peserta	Total Biaya Klaim	Rata-Rata Biaya Per Admisi
1	O-6-10-I	Operasi Pembedahan Caesar Ringan	8.980	8.976	48.758.437.700	5.429.670
2	I-1-40-III	Prosedur Kardiovaskular Perkutan Berat	428	423	31.076.257.000	72.608.077
3	J-1-20-III	Prosedur Sistem Pernafasan Non Kompleks Berat	609	607	25.483.823.260	41.845.358
4	A-4-14-I	Penyakit Infeksi Bakteri Dan Parasit Lain-Lain Ringan	8.295	7.957	20.100.403.000	2.423.195
5	K-4-18-I	Diagnosis Sistem Pencernaan Lain-Lain (Ringan)	13.779	12.707	19.172.611.700	1.391.437
6	J-1-02-III	Ventilasi Mekanikal Long Term Tanpa Trakeostomi Berat	179	177	18.264.723.746	102.037.563
7	J-4-16-III	Simple Pneumonia & Whooping Cough Berat	1.573	1.478	17.854.049.300	11.350.317
8	O-6-13-I	Persalinan Vaginal Ringan	9.446	9.431	15.996.815.400	1.693.502
9	A-4-13-I	Infeksi Non Bakteri Ringan	9.489	9.273	15.902.557.800	1.675.894
10	N-1-12-II	Membuat Baru, Merevisi Dan Memindahkan Alat Dialisis Sedang	1.234	835	15.787.765.100	12.793.975
11	N-1-12-III	Membuat Baru, Merevisi Dan Memindahkan Alat Dialisis Berat	515	487	15.367.579.600	29.839.960
12	J-4-16-II	Simple Pneumonia & Whooping Cough Sedang	2.392	2.207	14.420.211.300	6.028.516
13	J-4-15-I	Peradangan Dan Infeksi Pernafasan Ringan	2.952	2.669	13.046.335.900	4.419.490
14	I-1-40-II	Prosedur Kardiovaskular Perkutan Sedang	210	208	12.296.911.200	58.556.720
15	U-4-13-I	Peradangan Epiglottis, Telinga Tengah, Ispa Dan Laringotrakeitis Ringan	5.600	5.402	12.009.917.200	2.144.628
16	N-4-10-II	Tumor Ginjal & Saluran Urin & Gagal Ginjal Sedang	2.617	2.008	11.745.896.300	4.488.306
17	N-4-12-II	Infeksi Ginjal Dan Saluran Urin Sedang	2.408	2.285	11.626.290.700	4.828.194
18	N-4-12-I	Infeksi Ginjal Dan Saluran Urin Ringan	4.774	4.604	11.569.948.400	2.423.533
19	K-4-18-II	Diagnosis Sistem Pencernaan Lain-Lain (Sedang)	4.548	4.108	10.943.190.000	2.406.154
20	E-4-10-I	Penyakit Kencing Manis & Gangguan Nutrisi/ Metabolik Ringan	2.735	2.482	10.499.998.000	3.839.122

No.	Kode INA CBGs	Nama INA CBGs	Jumlah Admisi	Jumlah Peserta	Total Biaya Klaim	Rata-Rata Biaya Per Admisi
21	K-4-17-I	Nyeri Abdomen & Gastroenteritis Lain-Lain (Ringan)	6.475	6.286	10.100.003.200	1.559.846
22	J-4-16-I	Simple Pneumonia & Whooping Cough Ringan	2.609	2.470	9.930.249.600	3.806.152
23	J-4-15-II	Peradangan Dan Infeksi Pernafasan Sedang	1.543	1.346	9.812.434.700	6.359.323
24	E-4-10-II	Penyakit Kencing Manis & Gangguan Nutrisi/ Metabolik Sedang	1.534	1.403	8.854.306.000	5.772.038
25	I-4-17-I	Hipertensi Ringan	4.096	3.892	8.268.337.700	2.018.637
26	H-1-30-I	Prosedur Lensa Dan Intra Okuler Ringan	836	734	8.105.811.200	9.695.946
27	W-4-16-I	Gangguan Antepartum Ringan	3.525	2.726	7.899.371.000	2.240.956
28	L-1-40-I	Prosedur Pada Kulit, Jaringan Bawah Kulit Dan Payudara Ringan	1.717	1.691	7.669.404.500	4.466.747
29	W-1-20-I	Prosedur Pada Rahim & Adneksa Ringan	839	839	7.625.426.500	9.088.709
30	F-4-10-I	Schizofrenia Ringan	1.663	626	7.228.258.400	4.346.517
31	O-6-10-II	Operasi Pembedahan Caesar Sedang	1.168	1.168	7.158.196.200	6.128.593
32	I-4-12-II	Kegagalan Jantung Sedang	1.480	1.294	6.754.433.100	4.563.806
33	J-1-01-III	Ventilasi Mekanikal Long Term Dengan Trakeostomi Berat	40	40	6.471.061.200	161.776.530
34	J-4-21-I	Gejala, Tanda Dan Diagnosis Sistem Pernafasan Lain-Lain (Ringan)	2.109	2.031	6.348.546.600	3.010.217
35	A-4-14-II	Penyakit Infeksi Bakteri Dan Parasit Lain-Lain Sedang	1.970	1.910	6.022.173.400	3.056.941
36	M-4-18-II	Penyakit Tulang Dan Sendi Lain-Lain Sedang	1.387	1.196	5.599.451.600	4.037.096
37	E-4-11-I	Hipovolemia & Gangguan Elektrolit Ringan	2.017	1.868	5.567.144.400	2.760.111
38	M-4-18-I	Penyakit Tulang Dan Sendi Lain-Lain Ringan	2.282	1.947	5.532.072.700	2.424.221
39	M-1-10-III	Prosedur Kranial Dan Rekonstruksi Tulang Wajah Berat	49	49	5.357.586.276	109.338.495
40	E-4-11-II	Hipovolemia & Gangguan Elektrolit Sedang	1.164	1.084	5.312.072.700	4.563.636
41	H-1-20-I	Prosedur Ektraokuler Dan Mata Ringan	1.000	907	5.258.518.800	5.258.519
42	J-4-17-I	Penyakit Paru Obstruktif Kronis Ringan	1.646	1.392	5.225.233.800	3.174.504

No.	Kode INA CBGs	Nama INA CBGs	Jumlah Admisi	Jumlah Peserta	Total Biaya Klaim	Rata-Rata Biaya Per Admisi
43	I-4-20-I	Angina Pektoris Dan Nyeri Dada Ringan	1.288	1.212	5.078.361.900	3.942.828
44	N-4-12-III	Infeksi Ginjal Dan Saluran Urin Berat	780	746	5.051.175.300	6.475.866
45	P-8-17-I	Neonatal, Bbl Group-5 Tanpa Prosedur Mayor Ringan	1.291	1.285	5.003.369.900	3.875.577
46	W-1-20-II	Prosedur Pada Rahim & Adneksa Sedang	422	421	4.930.986.100	11.684.801
47	W-4-10-II	Tumor Sistem Reproduksi Wanita Sedang	598	305	4.667.351.400	7.804.935
48	L-1-50-I	Prosedur Pada Payudara Ringan	712	668	4.656.494.000	6.540.020
49	I-4-12-I	Kegagalan Jantung Ringan	1.458	1.304	4.642.664.800	3.184.269
50	N-1-20-II	Prosedur Saluran Urin Atas Sedang	258	211	4.575.117.300	17.733.013
51	J-4-15-III	Peradangan Dan Infeksi Pernafasan Berat	372	347	4.153.465.700	11.165.230
52	J-4-18-I	Asthma & Bronkiolitis Ringan	1.760	1.471	4.152.760.300	2.359.523
53	N-1-40-II	Prosedur Pada Uretra Dan Transuretra Sedang	316	253	4.138.875.800	13.097.708
54	J-1-20-II	Prosedur Sistem Pernafasan Non Kompleks Sedang	132	132	4.120.528.112	31.216.122
55	I-4-15-I	Gangguan Pembuluh Darah Perifer Lain-Lain (Ringan)	825	753	4.067.080.900	4.929.795
56	G-4-14-II	Kecelakaan Pembuluh Darah Otak Dengan Infark Sedang	449	443	4.037.359.000	8.991.891
57	G-4-14-I	Kecelakaan Pembuluh Darah Otak Dengan Infark Ringan	838	823	4.003.294.900	4.777.202
58	C-4-13-III	Kemoterapi Berat	438	66	3.962.010.600	9.045.686
59	K-1-20-III	Prosedur Intestinal Kompleks (Berat)	109	109	3.912.480.800	35.894.319
60	N-4-10-I	Tumor Ginjal & Saluran Urin & Gagal Ginjal Ringan	1.314	1.192	3.910.544.800	2.976.061
61	G-4-17-II	Gangguan Persarafan Kranial Dan Perifer Sedang	712	659	3.845.368.400	5.400.798
62	M-1-04-I	Prosedur Pada Sendi Tungkai/ Anggota Tubuh Bagian Bawah Mayor (Ringan)	61	61	3.787.764.800	62.094.505
63	K-4-12-II	Gangguan Esofagus Sedang	749	705	3.741.456.100	4.995.268
64	A-4-10-III	Septikemia Berat	454	449	3.689.512.100	8.126.679
65	K-1-20-II	Prosedur Intestinal Kompleks (Sedang)	150	149	3.679.396.700	24.529.311
66	G-4-22-I	Serangan Kejang Ringan	1.291	1.150	3.670.241.700	2.842.945
67	M-4-17-I	Masalah Bagian Punggung/ Pinggang Belakang Ringan	1.121	1.067	3.646.469.000	3.252.872

No.	Kode INA CBGs	Nama INA CBGs	Jumlah Admisi	Jumlah Peserta	Total Biaya Klaim	Rata-Rata Biaya Per Admisi
68	G-1-30-II	Prosedur Tulang Belakang Sedang	117	110	3.619.079.700	30.932.305
69	L-4-11-III	Tumor Payudara Berat	209	140	3.571.451.400	17.088.284
70	I-4-15-II	Gangguan Pembuluh Darah Perifer Lain-Lain (Sedang)	457	422	3.559.593.400	7.789.045
71	M-1-04-II	Prosedur Pada Sendi Tungkai/ Anggota Tubuh Bagian Bawah Mayor (Sedang)	51	50	3.453.714.200	67.719.886
72	B-4-14-I	Gangguan Saluran Empedu Lain-Lain Ringan	879	794	3.396.579.600	3.864.141
73	G-4-15-I	Kecelakaan Pembuluh Darah Otak Non Spesifik & Penyumbatan Pre-Cerebral Tanpa Infark Ringan	1.030	980	3.390.643.300	3.291.887
74	N-1-40-I	Prosedur Pada Uretra Dan Transuretra Ringan	353	310	3.390.149.200	9.603.822
75	M-1-80-I	Prosedur Anggota Tubuh Atas Ringan	423	393	3.370.909.544	7.969.053
76	I-4-12-III	Kegagalan Jantung Berat	506	448	3.339.362.800	6.599.531
77	B-4-14-II	Gangguan Saluran Empedu Lain-Lain Sedang	615	579	3.330.930.200	5.416.147
78	N-4-16-II	Diagnosis Ginjal Dan Saluran Urin Lain-Lain (Sedang)	576	528	3.231.844.800	5.610.842
79	M-1-03-II	Spinal Fusion Procedures	44	43	3.222.385.300	73.236.030
80	K-4-17-II	Nyeri Abdomen & Gastroenteritis Lain-Lain (Sedang)	1.341	1.305	3.160.985.700	2.357.185
81	W-4-12-II	Gangguan Menstruasi & Sistem Reproduksi Wanita Lain-Lain (Sedang)	634	559	3.102.148.000	4.892.978
82	A-4-12-I	Demam Ringan	1.106	1.086	3.085.161.500	2.789.477
83	N-1-20-I	Prosedur Saluran Urin Atas Ringan	247	204	3.072.020.300	12.437.329
84	N-4-13-I	Batu Urin Ringan	805	749	3.013.288.600	3.743.216
85	N-4-10-III	Tumor Ginjal & Saluran Urin & Gagal Ginjal Berat	384	366	3.011.002.500	7.841.152
86	D-4-13-I	Gangguan Sel Darah Merah Selain Krisis Anemia Sel Sickle Ringan	1.096	939	2.978.143.400	2.717.284
87	A-4-13-II	Infeksi Non Bakteri Sedang	971	955	2.965.942.600	3.054.524
88	K-4-12-I	Gangguan Esofagus Ringan	1.105	1.057	2.964.003.500	2.682.356
89	M-1-50-I	Prosedur Jaringan Lunak Ringan	629	614	2.879.887.200	4.578.517
90	K-1-14-I	Prosedur Hernia Inguinal Dan Femoral Ringan	531	525	2.869.292.500	5.403.564

No.	Kode INA CBGs	Nama INA CBGs	Jumlah Admisi	Jumlah Peserta	Total Biaya Klaim	Rata-Rata Biaya Per Admisi
91	I-4-20-II	Angina Pektoris Dan Nyeri Dada Sedang	589	549	2.867.506.100	4.868.431
92	P-8-08-I	Neonatal, Berat Badan Lahir Group-5 Dengan Sindroma Distres Pernafasan Ringan	638	624	2.797.248.900	4.384.403
93	K-1-13-I	Prosedur Appendik Ringan	774	773	2.765.747.500	3.573.317
94	W-1-11-I	Prosedur Dilatasi, Kuret, Intrauterin & Servik Ringan	1.307	1.286	2.726.645.200	2.086.186
95	E-4-10-III	Penyakit Kencing Manis & Gangguan Nutrisi/ Metabolik Berat	316	314	2.723.425.400	8.618.435
96	P-8-13-I	Neonatal, Bbl Group-4 Tanpa Prosedur Mayor Ringan	471	467	2.646.446.500	5.618.782
97	N-1-12-I	Membuat Baru, Merevisi Dan Memindahkan Alat Dialisis Ringan	411	334	2.644.670.600	6.434.722
98	D-4-13-II	Gangguan Sel Darah Merah Selain Krisis Anemia Sel Sickel Sedang	605	570	2.633.156.900	4.352.325
99	M-1-70-I	Prosedur Lutut Dan Tungkai Bawah Selain Kaki (Ringan)	168	150	2.598.535.780	15.467.475
100	I-1-20-II	Prosedur Sistim Peredaran Darah Lain-Lain Sedang	98	90	2.593.910.800	26.468.478
Total			161.296	149.517	714.123.759.518	4.427.411



STATISTIK JKN 2015-2019

Fakta dan Data Capaian Program Jaminan Kesehatan Nasional

Buku ini berisi fakta dan data obyektif tentang capaian **Program Jaminan Kesehatan Nasional selama 2015-2019** yang dikompilasi dari data server SQL BPJS Kesehatan. Buku yang diterbitkan bersama Dewan Jaminan Sosial Nasional Buku dan BPJS Kesehatan ini diniatkan sebagai sumber informasi dasar bagi masyarakat yang berminat melakukan telaah dan evaluasi lebih mendalam tentang penyelenggaraan jaminan kesehatan di Indonesia.

DJSN mendedikasikan buku ini sebagai bentuk pertanggungjawaban publik atas tugas monitoring yang diembannya. BPJS Kesehatan menjadikan buku ini sebagai perwujudan komitmen terhadap prinsip keterbukaan informasi publik.

Informasi yang tersedia dalam buku ini juga bisa dijadikan sebagai dasar bagi pelaku bisnis di dunia kesehatan untuk menyesuaikan rencana usahanya. Para peneliti dapat melakukan kajian lanjutan tentang berbagai aspek layanan kesehatan. Pemerintah, baik pusat maupun daerah, juga dapat memanfaatkannya untuk perencanaan dan penyediaan jenis-jenis layanan kesehatan, termasuk perencanaan jumlah obat untuk penyakit tertentu.



Gedung Kemenko PMK (Lt. 11)
Jalan Medan Merdeka Barat No. 3
Jakarta Pusat 10110
Telp. 021 3459444
Email: contact@djsn.go.id
Website: www.djsn.go.id



BPJS Kesehatan Kantor Pusat
Jalan Letjen Suprpto
Cempaka Putih, Jakarta 10510
Telp. 021-4212938
Website: www.bpjs-kesehatan.go.id

ISBN 978-602-18863-5-9 (PDF)





BPJS Kesehatan
Badan Penyelenggara Jaminan Sosial



**Fakta dan Data Capaian Program
Jaminan Kesehatan Nasional**

SULAWESI TENGAH

**DEWAN JAMINAN SOSIAL NASIONAL
BPJS KESEHATAN**



SULAWESI TENGAH

Fakta dan Data Capaian Program
Jaminan Kesehatan Nasional
Provinsi Sulawesi Tengah 2015-2019

LAMPIRAN BUKU STATISTIK JKN 2015-2019

ISBN 978-602-18863-5-9 (PDF)

Diterbitkan di Jakarta oleh Dewan Jaminan Sosial Nasional (DJSN)
dan Badan Penyelenggara Jaminan Sosial (BPJS) Kesehatan

Edisi Pertama, 2021

Buku ini dapat diakses dalam laman DJSN dan dapat
disebarluaskan kepada siapa saja yang membutuhkannya.
Untuk akuntabilitas, semua pihak yang menggunakan informasi
yang dikutip dari buku ini harus menyebutkan sumber “DJSN dan
BPJS Kesehatan, Statistik JKN 2015-2019”, 2021 hal xxx.

STATISTIK JKN 2015-2019

Fakta dan Data Capaian Program Jaminan Kesehatan Nasional

Tim Penyusun

PENANGGUNG JAWAB

Tb. Achmad Choesni (Ketua DJSN)

Fachmi Idris (Direktur Utama BPJS Kesehatan Masa Jabatan Tahun 2016-2021)

Ali Ghufron Mukti (Direktur Utama BPJS Kesehatan Masa Jabatan Tahun 2021-2026)

KETUA TIM

Asih Eka Putri (Anggota DJSN)

TIM ANALISIS DAN PENULISAN STATISTIK JKN 2014-2018

Hasbullah Thabrany (Tenaga Ahli DJSN)

Royasia Viki Ramadani (CHEPS/Tenaga Ahli DJSN)

Eviati Adawiyah (Tenaga Ahli DJSN)

Athi Rahmawati (Sekretariat DJSN)

Bayu Widyo Sasongko (PPJK Kementerian Kesehatan)

Retno Pujisubekti (TNP2K)

Citra Jaya (BPJS Kesehatan)

Norrasta Ulil Albab (BPJS Kesehatan)

Erzan Dhanalvin (BPJS Kesehatan)

Nilna Rahmi Isna (BPJS Kesehatan)

Yufan Putri (PKMK, Universitas Gadjah Mada)

TIM ANALISIS DAN PENULISAN STATISTIK JKN 2015-2019

Royasia Viki Ramadani (Tenaga Ahli DJSN/HFA Thinkwell)

Athi Rahmawati (Sekretariat DJSN)

Ery Setiawan (Tenaga Ahli DJSN/HFA Thinkwell)

Jusran Mawardi (BPJS Kesehatan)

Citra Jaya (BPJS Kesehatan)

Tria Sofa Purnama (BPJS Kesehatan)

Paramita Diani (BPJS Kesehatan)

Frizco Surgaria BS (BPJS Kesehatan)

Ricky Radius (Sekretariat DJSN)

Wenny Kartika Ayuningtyas (Sekretariat DJSN)

PENYUNTING

Hasbullah Thabrany

Prih Sarnianto



Penerbit

DEWAN JAMINAN SOSIAL NASIONAL

Gedung Kemenko PMK (Lt. 11)

Jalan Medan Merdeka Barat No. 3 Jakarta Pusat 10110



Kata Pengantar

Dewan Jaminan Sosial Nasional (DJSN) dan BPJS Kesehatan kembali menghadirkan buku Statistik JKN. Edisi kali ini mengungkap data dan fakta penyelenggaraan Program Jaminan Kesehatan Nasional (JKN) dalam kurun waktu lima tahun, mulai 2015 hingga tahun 2019.

Data dan fakta JKN ditampilkan melalui delapan indikator yaitu kepesertaan, iuran, fasilitas kesehatan, angka akses, angka konsumsi, rerata biaya satuan klaim, hasil (*outcome*) pengobatan dan distribusi penyakit. Data bersumber dari data rutin peserta yang terdaftar di BPJS Kesehatan yakni 157 juta jiwa (2015), 172 juta jiwa (2016), 188 juta jiwa (2017), 208 juta jiwa (2018), dan 224 juta jiwa (2019). Informasi tentang pemanfaatan pelayanan kesehatan diolah dari 1,5 miliar klaim, 1,4 miliar kunjungan rajal, 65 juta kunjungan rawat inap selama kurun waktu lima tahun.

Statistik JKN edisi kali ini dilengkapi dengan informasi JKN di 34 provinsi dalam lembaran terpisah untuk masing-masing provinsi. Pada buku ini ditampilkan lampiran informasi JKN di Provinsi Sulawesi Tengah yang terdiri dari data tahun 2019 dengan indikator (1) Distribusi hasil pengobatan, (2) Distribusi 100 penyakit kunjungan terbanyak menurut diagnosis primer, (3) Distribusi 100 penyakit kunjungan terbanyak menurut kode INA CBGs, dan (4) Distribusi 100 penyakit biaya tertinggi menurut kode INA CBGs.

Publikasi ini diharapkan dapat memenuhi kebutuhan informasi tentang penyelenggaraan JKN di tingkat nasional hingga provinsi dan kabupaten/kota. Informasi dalam buku ini menjadi rujukan obyektif dalam pemantauan, pelaksanaan evaluasi dan penilaian keberhasilan program JKN. Kami mengucapkan terima kasih kepada seluruh pihak yang telah berkontribusi dalam penyusunan Buku Statistik JKN 2015-2019 hingga dapat diterbitkan.

Jakarta, Juni 2021

Ketua Kelompok Kerja
Pengolahan dan Analisis Data JKN 2015-2019

dr. Asih Eka Putri, MPPM, MM



Daftar Isi

	Hal
Kata Pengantar	v
Daftar Isi	vii
Tabel 1 Distribusi Hasil Pengobatan RJTL Menurut Hak Kelas Perawatan	1
Tabel 2 Distribusi Hasil Pengobatan RJTL Menurut Segmen Kepesertaan	1
Tabel 3 Distribusi Hasil Pengobatan RITL Menurut Hak Kelas Perawatan	1
Tabel 4 Distribusi Hasil Pengobatan RITL Menurut Segmen	1
Tabel 5 Diagnosis Primer dengan Kunjungan Terbanyak pada Pelayanan RJTP	2
Tabel 6 Diagnosis Primer dengan Kunjungan Terbanyak pada Pelayanan RITP	5
Tabel 7 Diagnosis Primer dengan Kunjungan Terbanyak pada Pelayanan RJTL	8
Tabel 8 Diagnosis Primer dengan Kunjungan Terbanyak pada Pelayanan RITL	11
Tabel 9 Kode INA CBGs Kunjungan Terbanyak pada RJTL	14
Tabel 10 Kode INA CBGs Kunjungan Terbanyak pada RITL	18
Tabel 11 Kode INA CBGs dengan Total Biaya Klaim Tertinggi pada RJTL	22
Tabel 12 Kode INA CBGs dengan Total Biaya Klaim Tertinggi pada RITL	26



Tabel 1 Distribusi Hasil Pengobatan RJTL Menurut Hak Kelas Perawatan di Provinsi Sulawesi Tengah Tahun 2019

Hak Kelas		Meninggal	Pulang Paksa	Rujuk	Sehat	Tidak Tahu	Total
1	%	0,01	0,00	0,23	99,75	0,00	100
2	%	0,02	0,01	0,27	99,71	0,00	100
3	%	0,03	0,01	0,31	99,65	0,00	100
Seluruh Kelas	N	132	37	1.640	600.391	0	602.200
	%	0,02	0,01	0,27	99,70	0,00	100

Tabel 2 Distribusi Hasil Pengobatan RJTL Menurut Segmen di Provinsi Sulawesi Tengah Tahun 2019

Segmen		Meninggal	Pulang Paksa	Rujuk	Sehat	Tidak Tahu	Total
PBI APBN	%	0,04	0,02	0,35	99,59	0,00	100
PBI APBD	%	0,02	0,00	0,24	99,73	0,00	100
PPU	%	0,01	0,00	0,24	99,74	0,00	100
PBPU	%	0,02	0,00	0,30	99,67	0,00	100
BP	%	0,02	0,00	0,18	99,80	0,00	100
Seluruh Segmen	N	132	37	1.640	600.391	0	602.200
	%	0,02	0,01	0,27	99,70	0,00	100

Tabel 3 Distribusi Hasil Pengobatan RITL Menurut Hak Kelas Perawatan di Provinsi Sulawesi Tengah Tahun 2019

Hak Kelas		Meninggal	Pulang Paksa	Rujuk	Sehat	Tidak Tahu	Total
1	%	2,02	1,43	1,59	94,95	0,00	100
2	%	1,38	1,79	1,08	95,73	0,02	100
3	%	2,40	2,59	1,40	93,59	0,01	100
Seluruh Kelas	N	3.716	3.820	2.445	168.161	23	178.165
	%	2,09	2,14	1,37	94,38	0,01	100

Tabel 4 Distribusi Hasil Pengobatan RITL Menurut Segmen di Provinsi Sulawesi Tengah Tahun 2019

Segmen		Meninggal	Pulang Paksa	Rujuk	Sehat	Tidak Tahu	Total
PBI APBN	%	2,64	2,87	1,46	93,02	0,01	100
PBI APBD	%	2,49	2,67	1,43	93,40	0,01	100
PPU	%	1,20	1,67	1,16	95,96	0,01	100
PBPU	%	1,98	1,73	1,37	94,91	0,06	100,05
BP	%	4,95	1,63	2,37	91,02	0,01	99,98
Seluruh Segmen	N	3.716	3.820	2.445	168.161	23	178.165
	%	2,09	2,14	1,37	94,38	0,01	100

Tabel 5 Diagnosis Primer dengan Kunjungan Terbanyak pada Pelayanan RJTP Tahun 2019 di Provinsi Sulawesi Tengah

No.	Kode ICD X	Diagnosis Primer	Jumlah Kunjungan	Jumlah Peserta
1	I10	Essential (primary) hypertension	129.394	51.253
2	J069	Acute upper respiratory infection, unspecified	114.431	83.118
3	K30	Dyspepsia	80.793	59.639
4	J00	Acute nasopharyngitis [common cold]	69.358	51.938
5	M791	Myalgia	41.766	33.153
6	K297	Gastritis, unspecified	41.683	31.041
7	K040	Pulpitis	23.553	18.162
8	R509	Fever, unspecified	21.314	18.781
9	R51	Headache	20.990	18.153
10	E11	Non-insulin-dependent diabetes mellitus	20.349	7.792
11	A09	Diarrhoea and gastroenteritis of presumed infectious origin	19.933	17.906
12	J06	Acute upper respiratory infections of multiple and unspecified sites	19.126	14.927
13	J029	Acute pharyngitis, unspecified	15.645	12.860
14	Z309	Contraceptive management, unspecified	14.226	9.206
15	M545	Low back pain	14.211	11.219
16	Z349	Supervision of normal pregnancy, unspecified	12.967	8.395
17	Z392	Routine postpartum follow-up	12.565	6.160
18	J02	Acute pharyngitis	10.618	9.267
19	K041	Necrosis of pulp	10.292	7.627
20	I11	Hypertensive heart disease	10.032	4.460
21	L309	Dermatitis, unspecified	9.838	8.096
22	E119	Non-insulin-dependent diabetes mellitus without complications	9.658	4.367
23	L239	Allergic contact dermatitis, unspecified cause	8.618	6.943
24	Z369	Antenatal screening, unspecified	8.220	4.490
25	E10	Insulin-dependent diabetes mellitus	8.128	3.153
26	L23	Allergic contact dermatitis	7.990	6.754
27	I15	Secondary hypertension	7.922	3.589
28	E780	Pure hypercholesterolaemia	7.789	6.354
29	H10	Conjunctivitis	7.614	6.827
30	M069	Rheumatoid arthritis, unspecified	7.552	5.756
31	R05	Cough	7.465	5.988
32	J45	Asthma	7.309	4.422
33	L029	Cutaneous abscess, furuncle and carbuncle, unspecified	7.293	5.937
34	M139	Arthritis, unspecified	7.180	5.333
35	I959	Hypotension, unspecified	6.979	5.729
36	R50	Fever of other and unknown origin	6.843	6.321
37	J03	Acute tonsillitis	6.678	6.054

No.	Kode ICD X	Diagnosis Primer	Jumlah Kunjungan	Jumlah Peserta
38	K29	Gastritis and duodenitis	6.501	5.179
39	J039	Acute tonsillitis, unspecified	6.464	5.649
40	L02	Cutaneous abscess, furuncle and carbuncle	6.238	5.317
41	O000	Abdominal pregnancy	6.215	3.016
42	M10	Gout	6.212	4.813
43	I500	Congestive heart failure	6.058	2.955
44	J068	Other acute upper respiratory infections of multiple sites	5.989	4.240
45	Z34	Supervision of normal pregnancy	5.831	4.131
46	K02	Dental caries	5.653	4.955
47	J40	Bronchitis, not specified as acute or chronic	5.587	4.570
48	J11	Influenza, virus not identified	5.336	4.487
49	N390	Urinary tract infection, site not specified	5.110	4.492
50	L308	Other specified dermatitis	5.072	4.126
51	T784	Allergy, unspecified	4.960	4.108
52	A010	Typhoid fever	4.904	4.404
53	M109	Gout, unspecified	4.885	3.909
54	I159	Secondary hypertension, unspecified	4.781	2.124
55	T141	Open wound of unspecified body region	4.769	3.629
56	K006	Disturbances in tooth eruption	4.716	3.539
57	L20	Atopic dermatitis	4.705	4.205
58	M13	Other arthritis	4.650	3.632
59	H814	Vertigo of central origin	4.584	3.984
60	Z30	Contraceptive management	4.388	3.159
61	A15	Respiratory tuberculosis, bacteriologically and histologically confirmed	4.250	2.392
62	J111	Influenza with other respiratory manifestations, virus not identified	4.202	3.633
63	J459	Asthma, unspecified	4.195	2.588
64	L30	Other dermatitis	4.194	3.672
65	I110	Hypertensive heart disease with (congestive) heart failure	4.113	2.228
66	E149	Unspecified diabetes mellitus without complications	4.097	1.680
67	G442	Tension-type headache	3.972	3.530
68	J209	Acute bronchitis, unspecified	3.967	3.285
69	I95	Hypotension	3.964	3.437
70	H109	Conjunctivitis, unspecified	3.771	3.511
71	A150	Tuberculosis of lung, confirmed by sputum microscopy with or without culture	3.742	1.864
72	M199	Arthrosis, unspecified	3.667	2.816
73	M255	Pain in joint	3.507	2.897
74	O809	Single spontaneous delivery, unspecified	3.212	1.945

No.	Kode ICD X	Diagnosis Primer	Jumlah Kunjungan	Jumlah Peserta
75	E785	Hyperlipidaemia, unspecified	3.191	2.754
76	F20	Schizophrenia	3.177	1.350
77	R104	Other and unspecified abdominal pain	3.164	2.918
78	K050	Acute gingivitis	3.159	2.556
79	H25	Senile cataract	3.146	2.636
80	H521	Myopia	3.049	2.931
81	H527	Disorder of refraction, unspecified	3.035	2.884
82	K029	Dental caries, unspecified	2.992	2.683
83	Z348	Supervision of other normal pregnancy	2.970	2.008
84	J22	Unspecified acute lower respiratory infection	2.829	2.239
85	Z36	Antenatal screening	2.783	1.928
86	K021	Caries of dentine	2.713	2.199
87	H669	Otitis media, unspecified	2.707	2.494
88	K529	Noninfective gastroenteritis and colitis, unspecified	2.692	2.422
89	J10	Influenza due to other identified influenza virus	2.680	2.224
90	H60	Otitis externa	2.623	2.360
91	F419	Anxiety disorder, unspecified	2.602	1.477
92	D649	Anaemia, unspecified	2.581	2.226
93	E790	Hyperuricaemia without signs of inflammatory arthritis and tophaceous disease	2.574	2.213
94	J20	Acute bronchitis	2.558	2.272
95	K052	Acute periodontitis	2.424	2.047
96	K520	Gastroenteritis and colitis due to radiation	2.420	2.173
97	H811	Benign paroxysmal vertigo	2.413	2.131
98	R10	Abdominal and pelvic pain	2.401	2.257
99	H612	Impacted cerumen	2.342	1.999
100	K047	Periapical abscess without sinus	2.341	2.087
Total			1.086.349	764.739

Tabel 6 Diagnosis Primer dengan Kunjungan Terbanyak pada Pelayanan RITP Tahun 2019 di Provinsi Sulawesi Tengah

No.	Kode ICD X	Diagnosis Primer	Jumlah Admisi	Jumlah Peserta
1	O800	Spontaneous vertex delivery	7.358	7.223
2	K30	Dyspepsia	6.214	5.698
3	O809	Single spontaneous delivery, unspecified	4.931	4.838
4	A09	Diarrhoea and gastroenteritis of presumed infectious origin	2.363	2.309
5	K297	Gastritis, unspecified	2.000	1.865
6	I10	Essential (primary) hypertension	1.839	1.710
7	R509	Fever, unspecified	1.723	1.675
8	O80	Single spontaneous delivery	1.504	1.456
9	A010	Typhoid fever	1.160	1.135
10	R104	Other and unspecified abdominal pain	711	679
11	A91	Dengue haemorrhagic fever	702	684
12	J069	Acute upper respiratory infection, unspecified	660	644
13	R11	Nausea and vomiting	506	487
14	R50	Fever of other and unknown origin	470	459
15	K529	Noninfective gastroenteritis and colitis, unspecified	463	451
16	O211	Hyperemesis gravidarum with metabolic disturbance	449	386
17	J459	Asthma, unspecified	425	362
18	K291	Other acute gastritis	414	403
19	A90	Dengue fever [classical dengue]	389	381
20	K29	Gastritis and duodenitis	379	361
21	R51	Headache	324	316
22	N390	Urinary tract infection, site not specified	323	312
23	H814	Vertigo of central origin	294	285
24	Z370	Single live birth	288	280
25	J45	Asthma	279	252
26	Z34	Supervision of normal pregnancy	270	261
27	R10	Abdominal and pelvic pain	262	256
28	A01	Typhoid and paratyphoid fevers	221	219
29	R060	Dyspnoea	220	203
30	O210	Mild hyperemesis gravidarum	213	189
31	I500	Congestive heart failure	210	186
32	J029	Acute pharyngitis, unspecified	209	205
33	J00	Acute nasopharyngitis [common cold]	208	204
34	R560	Febrile convulsions	194	192
35	J02	Acute pharyngitis	183	179
36	E11	Non-insulin-dependent diabetes mellitus	181	174
37	H811	Benign paroxysmal vertigo	180	178

No.	Kode ICD X	Diagnosis Primer	Jumlah Admisi	Jumlah Peserta
38	R198	Other specified symptoms and signs involving the digestive system and abdomen	176	167
39	I159	Secondary hypertension, unspecified	176	171
40	A150	Tuberculosis of lung, confirmed by sputum microscopy with or without culture	171	158
41	R100	Acute abdomen	171	168
42	J40	Bronchitis, not specified as acute or chronic	168	164
43	M545	Low back pain	159	153
44	O808	Other single spontaneous delivery	151	150
45	R53	Malaise and fatigue	147	142
46	I64	Stroke, not specified as haemorrhage or infarction	145	140
47	O600	Preterm labour without delivery	145	139
48	K219	Gastro-oesophageal reflux disease without oesophagitis	142	134
49	B086	Exanthematic febrile disease (MEXICO)	141	134
50	O080	Genital tract and pelvic infection following abortion and ectopic and molar pregnancy	126	125
51	A15	Respiratory tuberculosis, bacteriologically and histologically confirmed	126	118
52	J039	Acute tonsillitis, unspecified	120	118
53	Z39	Postpartum care and examination	118	115
54	D649	Anaemia, unspecified	108	103
55	M791	Myalgia	105	98
56	J449	Chronic obstructive pulmonary disease, unspecified	102	93
57	E149	Unspecified diabetes mellitus without complications	101	93
58	R074	Chest pain, unspecified	97	95
59	T141	Open wound of unspecified body region	97	94
60	A881	Epidemic vertigo	96	90
61	J03	Acute tonsillitis	95	93
62	K25	Gastric ulcer	95	94
63	J441	Chronic obstructive pulmonary disease with acute exacerbation, unspecified	95	90
64	J209	Acute bronchitis, unspecified	93	93
65	I15	Secondary hypertension	93	92
66	N39	Other disorders of urinary system	92	91
67	K295	Chronic gastritis, unspecified	92	86
68	R19	Other symptoms and signs involving the digestive system and abdomen	91	90
69	I11	Hypertensive heart disease	88	88
70	O801	Spontaneous breech delivery	88	88
71	J06	Acute upper respiratory infections of multiple and unspecified sites	87	83
72	R500	Fever with chills	86	82

No.	Kode ICD X	Diagnosis Primer	Jumlah Admisi	Jumlah Peserta
73	O200	Threatened abortion	85	82
74	E780	Pure hypercholesterolaemia	85	83
75	K520	Gastroenteritis and colitis due to radiation	84	84
76	K921	Melaena	84	79
77	K290	Acute haemorrhagic gastritis	84	81
78	E119	Non-insulin-dependent diabetes mellitus without complications	82	77
79	I959	Hypotension, unspecified	81	79
80	B349	Viral infection, unspecified	80	80
81	A099	Gastroenteritis and colitis of unspecified origin	80	76
82	R042	Haemoptysis	78	77
83	J189	Pneumonia, unspecified	78	74
84	S00	Superficial injury of head	77	76
85	H81	Disorders of vestibular function	77	72
86	E10	Insulin-dependent diabetes mellitus	76	68
87	O069	Unspecified abortion, complete or unspecified, without complication	76	74
88	A081	Acute gastroenteropathy due to Norwalk agent	74	73
89	N23	Unspecified renal colic	73	73
90	R42	Dizziness and giddiness	69	68
91	R33	Retention of urine	68	62
92	K35	Acute appendicitis	68	66
93	K21	Gastro-oesophageal reflux disease	68	66
94	J180	Bronchopneumonia, unspecified	63	61
95	J20	Acute bronchitis	62	62
96	O810	Low forceps delivery	62	61
97	N40	Hyperplasia of prostate	62	56
98	K920	Haematemesis	61	53
99	I209	Angina pectoris, unspecified	61	61
100	K359	Acute appendicitis, unspecified	59	58
Total			44.959	43.111

Tabel 7 Diagnosis Primer dengan Kunjungan Terbanyak pada Pelayanan RJTL Tahun 2019 di Provinsi Sulawesi Tengah

No.	Kode ICD X	Diagnosis Primer	Jumlah Kunjungan	Jumlah Peserta
1	Z098	Follow-up examination after other treatment for other conditions	212.470	63.333
2	Z501	Other physical therapy	35.875	2.915
3	Z865	Personal history of other mental and behavioural disorders	17.675	2.780
4	Z093	Follow-up examination after psychotherapy	15.419	1.198
5	Z090	Follow-up examination after surgery for other conditions	12.212	7.926
6	Z961	Presence of intraocular lens	8.823	2.706
7	K30	Dyspepsia	8.419	7.174
8	Z866	Personal history of diseases of the nervous system and sense organs	8.072	2.879
9	Z491	Extracorporeal dialysis	7.649	188
10	Z867	Personal history of diseases of the circulatory system	7.510	2.320
11	Z010	Examination of eyes and vision	6.006	2.710
12	Z349	Supervision of normal pregnancy, unspecified	5.923	3.712
13	Z492	Other dialysis	5.843	101
14	Z488	Other specified surgical follow-up care	5.743	3.218
15	Z873	Personal history of diseases of the musculoskeletal system and connective tissue	5.172	1.277
16	Z518	Other specified medical care	5.076	107
17	Z871	Personal history of diseases of the digestive system	4.807	1.944
18	E119	Non-insulin-dependent diabetes mellitus without complications	4.772	2.179
19	Z099	Follow-up examination after unspecified treatment for other conditions	4.410	1.927
20	Z863	Personal history of endocrine, nutritional and metabolic diseases	4.108	1.410
21	I10	Essential (primary) hypertension	3.809	3.122
22	K040	Pulpitis	3.788	2.620
23	Z348	Supervision of other normal pregnancy	3.672	2.647
24	J069	Acute upper respiratory infection, unspecified	3.657	3.140
25	Z540	Convalescence following surgery	3.561	1.096
26	Z509	Care involving use of rehabilitation procedure, unspecified	3.488	381
27	R509	Fever, unspecified	3.321	3.202
28	Z012	Dental examination	3.284	1.490
29	Z508	Care involving use of other rehabilitation procedures	3.216	445
30	H259	Senile cataract, unspecified	2.897	1.973
31	H521	Myopia	2.869	2.776
32	K041	Necrosis of pulp	2.830	2.181
33	J459	Asthma, unspecified	2.814	1.835
34	Z340	Supervision of normal first pregnancy	2.673	1.849
35	Z358	Supervision of other high-risk pregnancies	2.607	1.750

No.	Kode ICD X	Diagnosis Primer	Jumlah Kunjungan	Jumlah Peserta
36	H524	Presbyopia	2.601	2.557
37	K219	Gastro-oesophageal reflux disease without oesophagitis	2.540	2.234
38	Z870	Personal history of diseases of the respiratory system	2.471	1.443
39	Z038	Observation for other suspected diseases and conditions	2.436	2.275
40	I500	Congestive heart failure	2.269	1.071
41	M545	Low back pain	2.268	1.799
42	I64	Stroke, not specified as haemorrhage or infarction	2.085	782
43	Z874	Personal history of diseases of the genitourinary system	2.065	1.258
44	Z988	Other specified postsurgical states	2.002	1.092
45	R104	Other and unspecified abdominal pain	1.889	1.822
46	T141	Open wound of unspecified body region	1.826	1.746
47	G409	Epilepsy, unspecified	1.806	613
48	Z011	Examination of ears and hearing	1.636	824
49	A162	Tuberculosis of lung, without mention of bacteriological or histological confirmation	1.440	1.062
50	Z470	Follow-up care involving removal of fracture plate and other internal fixation device	1.368	450
51	H269	Cataract, unspecified	1.352	982
52	H110	Pterygium	1.340	994
53	J40	Bronchitis, not specified as acute or chronic	1.309	1.224
54	Z861	Personal history of infectious and parasitic diseases	1.304	849
55	N390	Urinary tract infection, site not specified	1.304	1.219
56	Z321	Pregnancy confirmed	1.286	889
57	A099	Gastroenteritis and colitis of unspecified origin	1.222	1.186
58	R42	Dizziness and giddiness	1.211	1.067
59	I119	Hypertensive heart disease without (congestive) heart failure	1.209	977
60	J029	Acute pharyngitis, unspecified	1.206	1.133
61	R51	Headache	1.146	1.070
62	Z549	Convalescence following unspecified treatment	1.140	1.030
63	K021	Caries of dentine	1.071	722
64	M5459	Low back pain, site unspecified	1.070	889
65	E059	Thyrotoxicosis, unspecified	1.060	542
66	F200	Paranoid schizophrenia	1.056	234
67	K529	Noninfective gastroenteritis and colitis, unspecified	1.054	1.000
68	I110	Hypertensive heart disease with (congestive) heart failure	1.012	828
69	Z480	Attention to surgical dressings and sutures	1.004	740
70	B349	Viral infection, unspecified	995	954
71	N40	Hyperplasia of prostate	984	633
72	J068	Other acute upper respiratory infections of multiple sites	977	932
73	J189	Pneumonia, unspecified	966	850

No.	Kode ICD X	Diagnosis Primer	Jumlah Kunjungan	Jumlah Peserta
74	T149	Injury, unspecified	953	851
75	Z489	Surgical follow-up care, unspecified	940	776
76	H520	Hypermetropia	932	911
77	J449	Chronic obstructive pulmonary disease, unspecified	926	531
78	Z392	Routine postpartum follow-up	926	783
79	H609	Otitis externa, unspecified	894	779
80	H669	Otitis media, unspecified	888	523
81	E114	Non-insulin-dependent diabetes mellitus with neurological complications	888	632
82	N200	Calculus of kidney	878	707
83	K053	Chronic periodontitis	871	671
84	Z039	Observation for suspected disease or condition, unspecified	867	768
85	H109	Conjunctivitis, unspecified	860	781
86	I639	Cerebral infarction, unspecified	826	412
87	J00	Acute nasopharyngitis [common cold]	804	751
88	H612	Impacted cerumen	793	732
89	Z478	Other specified orthopaedic follow-up care	760	363
90	J039	Acute tonsillitis, unspecified	750	712
91	A160	Tuberculosis of lung, bacteriologically and histologically negative	732	496
92	A010	Typhoid fever	717	677
93	I251	Atherosclerotic heart disease	710	622
94	H041	Other disorders of lacrimal gland	708	556
95	K083	Retained dental root	683	348
96	L239	Allergic contact dermatitis, unspecified cause	682	520
97	Z479	Orthopaedic follow-up care, unspecified	660	393
98	I209	Angina pectoris, unspecified	656	579
99	K047	Periapical abscess without sinus	635	517
100	D219	Other benign neoplasm of connective and other soft tissue, unspecified	622	581
Total			513.011	201.455

Tabel 8 Diagnosis Primer dengan Kunjungan Terbanyak pada Pelayanan RITL Tahun 2019 di Provinsi Sulawesi Tengah

No.	Kode ICD X	Diagnosis Primer	Jumlah Admisi	Jumlah Peserta
1	K30	Dyspepsia	6.508	6.043
2	P034	Fetus and newborn affected by caesarean delivery	4.882	4.882
3	A010	Typhoid fever	4.790	4.670
4	K219	Gastro-oesophageal reflux disease without oesophagitis	4.552	4.193
5	A099	Gastroenteritis and colitis of unspecified origin	4.521	4.305
6	A91	Dengue haemorrhagic fever	3.394	3.358
7	A90	Dengue fever [classical dengue]	2.770	2.747
8	J180	Bronchopneumonia, unspecified	2.577	2.448
9	N390	Urinary tract infection, site not specified	2.509	2.430
10	K529	Noninfective gastroenteritis and colitis, unspecified	2.352	2.268
11	E119	Non-insulin-dependent diabetes mellitus without complications	2.316	2.052
12	J209	Acute bronchitis, unspecified	2.305	2.174
13	I10	Essential (primary) hypertension	2.238	2.096
14	J069	Acute upper respiratory infection, unspecified	2.177	2.098
15	B349	Viral infection, unspecified	2.043	2.020
16	O210	Mild hyperemesis gravidarum	2.035	1.548
17	J189	Pneumonia, unspecified	2.021	1.930
18	J068	Other acute upper respiratory infections of multiple sites	1.936	1.880
19	I64	Stroke, not specified as haemorrhage or infarction	1.926	1.783
20	O800	Spontaneous vertex delivery	1.749	1.749
21	P071	Other low birth weight	1.733	1.682
22	O342	Maternal care due to uterine scar from previous surgery	1.665	1.656
23	P219	Birth asphyxia, unspecified	1.525	1.524
24	O339	Maternal care for disproportion, unspecified	1.511	1.508
25	E115	Non-insulin-dependent diabetes mellitus with peripheral circulatory complications	1.473	1.233
26	J459	Asthma, unspecified	1.329	1.121
27	J40	Bronchitis, not specified as acute or chronic	1.324	1.307
28	R509	Fever, unspecified	1.234	1.214
29	A162	Tuberculosis of lung, without mention of bacteriological or histological confirmation	1.222	1.112
30	K358	Acute appendicitis, other and unspecified	1.155	1.122
31	O809	Single spontaneous delivery, unspecified	1.124	1.124
32	I500	Congestive heart failure	1.096	956
33	I110	Hypertensive heart disease with (congestive) heart failure	1.072	949
34	J029	Acute pharyngitis, unspecified	1.059	1.038
35	N200	Calculus of kidney	1.033	980
36	A090	Other and unspecified gastroenteritis and colitis of infectious origin	1.006	987

No.	Kode ICD X	Diagnosis Primer	Jumlah Admisi	Jumlah Peserta
37	O429	Premature rupture of membranes, unspecified	998	990
38	O630	Prolonged first stage (of labour)	988	987
39	H813	Other peripheral verti	938	895
40	I200	Unstable angina	907	840
41	I251	Atherosclerotic heart disease	897	790
42	P211	Mild and moderate birth asphyxia	886	883
43	O064	Unspecified abortion, incomplete, without complication	867	852
44	H252	Senile cataract, morgagnian type	867	791
45	I214	Acute subendocardial myocardial infarction	843	770
46	O631	Prolonged second stage (of labour)	839	836
47	O808	Other single spontaneous delivery	789	788
48	O621	Secondary uterine inertia	776	776
49	J00	Acute nasopharyngitis [common cold]	772	750
50	A150	Tuberculosis of lung, confirmed by sputum microscopy with or without culture	748	695
51	I209	Angina pectoris, unspecified	746	696
52	J039	Acute tonsillitis, unspecified	736	707
53	O622	Other uterine inertia	735	734
54	R560	Febrile convulsions	726	655
55	H811	Benign paroxysmal verti	702	677
56	N309	Cystitis, unspecified	700	686
57	N185	Chronic kidney disease, stage 5	675	480
58	N132	Hydronephrosis with renal and ureteral calculous obstruction	667	621
59	F209	Schizophrenia, unspecified	654	489
60	O410	Olihydramnios	650	649
61	K409	Unilateral or unspecified inguinal hernia, without obstruction or gangrene	620	583
62	R104	Other and unspecified abdominal pain	615	609
63	A499	Bacterial infection, unspecified	607	588
64	N40	Hyperplasia of prostate	589	505
65	H110	Pterygium	575	543
66	O141	Severe pre-eclampsia	568	540
67	I639	Cerebral infarction, unspecified	547	536
68	D649	Anaemia, unspecified	542	507
69	D219	Other benign neoplasm of connective and other soft tissue, unspecified	527	523
70	J441	Chronic obstructive pulmonary disease with acute exacerbation, unspecified	513	449
71	O321	Maternal care for breech presentation	496	495
72	I132	Hypertensive heart and renal disease with both (congestive) heart failure and renal failure	495	297

No.	Kode ICD X	Diagnosis Primer	Jumlah Admisi	Jumlah Peserta
73	E114	Non-insulin-dependent diabetes mellitus with neurological complications	489	437
74	S060	Concussion	485	481
75	A160	Tuberculosis of lung, bacteriologically and histologically negative	468	429
76	O331	Maternal care for disproportion due to generally contracted pelvis	457	457
77	I119	Hypertensive heart disease without (congestive) heart failure	456	446
78	O322	Maternal care for transverse and oblique lie	456	455
79	O821	Delivery by emergency caesarean section	453	453
80	I633	Cerebral infarction due to thrombosis of cerebral arteries	441	435
81	R51	Headache	427	417
82	O701	Second degree perineal laceration during delivery	426	426
83	K921	Melaena	416	392
84	D210	Other benign neoplasm of connective and other soft tissue of head, face and neck	412	408
85	M545	Low back pain	409	397
86	N23	Unspecified renal colic	404	399
87	I120	Hypertensive renal disease with renal failure	404	323
88	D24	Benign neoplasm of breast	402	373
89	A419	Septicaemia, unspecified	399	396
90	O990	Anaemia complicating pregnancy, childbirth and the puerperium	399	391
91	K352	Acute appendicitis with generalized peritonitis	395	395
92	N189	Chronic renal failure, unspecified	394	352
93	O470	False labour before 37 completed weeks of gestation	388	362
94	O200	Threatened abortion	386	375
95	O034	Spontaneous abortion, incomplete, without complication	385	378
96	Z961	Presence of intraocular lens	375	331
97	P220	Respiratory distress syndrome of newborn	374	368
98	K802	Calculus of gallbladder without cholecystitis	365	333
99	R42	Dizziness and giddiness	361	356
100	M179	arthrosis, unspecified	360	193
Total			117.548	111.357

Tabel 9 Kode INA CBGs Kunjungan Terbanyak pada RJTL Tahun 2019 di Provinsi Sulawesi Tengah

No.	Kode INA CBGs	Nama INA CBGs	Jumlah Kunjungan	Jumlah Peserta	Total Biaya Klaim	Rata-Rata Biaya Per Kunjungan
1	Q-5-44-0	Penyakit Kronis Kecil Lain-Lain	297.087	93.396	55.533.507.500	186.927
2	Z-3-12-0	Prosedur Rehabilitasi	35.496	4.815	5.082.864.800	143.195
3	H-3-12-0	Prosedur Lain-Lain Pada Mata	31.111	12.536	6.667.585.400	214.316
4	Q-5-42-0	Penyakit Akut Kecil Lain-Lain	29.152	22.578	5.443.635.800	186.733
5	Z-3-27-0	Perawatan Luka	27.246	15.152	5.176.326.500	189.985
6	Z-3-25-0	Prosedur Ultrasound Ginekologik	21.055	14.078	6.387.998.600	303.396
7	M-3-16-0	Prosedur Therapi Fisik Dan Prosedur Kecil Muskuloskeletal	21.004	1.863	2.277.340.900	108.424
8	N-3-15-0	Prosedur Dialisis	19.656	384	16.938.889.200	861.767
9	U-3-16-0	Prosedur Pada Gigi	17.894	7.858	5.175.677.300	289.241
10	Z-3-23-0	Prosedur Ultrasound Lain-Lain	12.761	9.727	7.095.136.200	556.002
11	K-5-18-0	Other Digestive System Disorders	11.017	9.396	2.744.017.500	249.071
12	U-3-15-0	Prosedur Lain-Lain Pada Telinga, Hidung, Mulut Dan Tenggorokan	7.946	4.184	2.071.110.900	260.648
13	Q-5-43-0	Penyakit Kronis Besar Lain-Lain	5.601	4.103	1.493.942.100	266.728
14	L-3-12-0	Prosedur Kecil Pada Kulit	5.253	3.713	1.099.243.800	209.260
15	F-5-14-0	Psikoterapi Individu Dewasa Bukan Akut	4.438	1.988	877.124.200	197.640
16	Q-5-25-0	Gastrointestinal Akut	4.430	4.195	625.898.900	141.286
17	U-3-13-0	Prosedur Diagnostik Lain-Lain Pada Telinga, Hidung, Mulut Dan Tenggorokan	3.996	1.941	1.289.348.600	322.660
18	J-3-13-0	Prosedur Terapi Saluran Pernafasan	3.952	2.899	1.249.014.400	316.046
19	Q-5-18-0	Konsultasi Atau Pemeriksaan Lain-Lain	3.822	2.060	520.230.000	136.115
20	M-3-11-0	Prosedur Diagnostik Dan Terapeutik Muskuloskeletal	3.167	1.005	1.301.364.400	410.914
21	Q-5-12-0	Gigi	2.827	2.399	592.390.600	209.547
22	Q-5-27-0	Sistem Persarafan Pusat Akut	2.816	1.239	389.532.500	138.328
23	U-3-14-0	Prosedur Tes Fungsi Pada Telinga, Hidung, Mulut Dan Tenggorokan	2.338	825	661.374.800	282.881
24	Q-5-41-0	Penyakit Akut Besar Lain-Lain	2.334	2.176	689.536.000	295.431
25	Q-5-29-0	Gagal Jantung Kongestif Dan Kondisi Jantung Lain-Lain	1.838	1.068	970.466.000	528.001
26	Q-5-38-0	Paru Akut	1.832	1.564	456.701.100	249.291

No.	Kode INA CBGs	Nama INA CBGs	Jumlah Kunjungan	Jumlah Peserta	Total Biaya Klaim	Rata-Rata Biaya Per Kunjungan
27	Q-5-26-0	Bronkial Akut	1.784	1.669	355.178.500	199.091
28	G-5-17-0	Other Cranial Peripheral Nerve Diseases	1.573	1.099	388.953.800	247.269
29	H-2-36-0	Prosedur Operasi Katarak	1.562	1.284	9.402.178.000	6.019.320
30	N-3-14-0	Prosedur Kecil Endoskopi Pada Saluran Kemih	1.519	795	521.785.400	343.506
31	Q-5-40-0	Infeksi Saluran Kemih Akut	1.412	1.291	182.729.300	129.412
32	I-3-13-0	Prosedur Ekokardiografi	1.238	1.195	406.589.700	328.425
33	Q-5-32-0	Saluran Kemih Akut	1.166	1.025	298.857.000	256.310
34	Z-3-19-0	Ct Scan Lain-Lain	995	964	1.097.024.900	1.102.538
35	Q-5-13-0	Medical Check-Up	837	274	79.581.900	95.080
36	Q-5-23-0	Pemeriksaan Antepartum	832	749	108.616.000	130.548
37	Z-3-18-0	Ct-Scan Kepala	662	647	620.695.000	937.606
38	Q-5-31-0	Fraktur	637	574	84.383.800	132.471
39	L-2-42-0	Prosedur Lain-Lain Pada Kulit Dan Jaringan Bawah Kulit	632	594	185.695.900	293.823
40	F-5-10-0	Pelayanan Kesehatan Mental Ekstensif	486	287	170.251.000	350.311
41	U-2-32-0	Prosedur Kecil Pada Mulut Dan Lidah	386	286	99.806.900	258.567
42	N-2-21-0	Extracorporeal Shockwave Lithotripsy (Eswl) Pada Saluran Kemih	362	149	1.454.841.800	4.018.900
43	P-9-17-0	Neonatal, Bbl Group-5	348	348	103.999.900	298.850
44	Q-5-39-0	Kecelakaan Besar Pada Jaringan Lunak	298	292	39.737.800	133.348
45	U-3-11-0	Prosedur Kecil Lain-Lain Pada Telinga, Hidung, Mulut Dan Tenggorokan	289	247	89.079.600	308.234
46	Q-5-30-0	Infark Miokard Akut Dan Aritmia	280	218	171.810.600	613.609
47	C-3-23-0	Kemoterapi Pada Tumor Lain-Lain	263	53	113.012.100	429.704
48	Q-5-33-0	Hematologi Akut	250	227	40.101.800	160.407
49	Q-5-28-0	Kecelakaan Sistem Persarafan Pusat	250	228	47.065.400	188.262
50	J-3-15-0	Prosedur Bronkoskopi	243	167	93.736.500	385.747
51	H-3-13-0	Prosedur Diagnostik & Imaging Pada Mata	240	161	58.154.400	242.310
52	I-3-14-0	Prosedur Stress Testing	229	225	65.923.100	287.874
53	Q-5-34-0	Infeksi Virus Hiv	228	129	52.707.500	231.173
54	U-2-22-0	Prosedur Sedang Pada Telinga, Hidung, Mulut Dan Tenggorokan	202	137	80.479.000	398.411

No.	Kode INA CBGs	Nama INA CBGs	Jumlah Kunjungan	Jumlah Peserta	Total Biaya Klaim	Rata-Rata Biaya Per Kunjungan
55	H-3-11-0	Prosedur Kecil Pada Ekstraokuler	170	167	44.289.900	260.529
56	Q-5-24-0	Pemeriksaan Postpartum	132	130	11.890.100	90.077
57	G-3-13-0	Prosedur Elektroensefalografi (Eeg)	121	117	36.912.800	305.064
58	K-3-16-0	Prosedur Lain-Lain Pada Gastrointestinal	119	115	53.244.600	447.434
59	L-3-11-0	Prosedur Besar Pada Kulit	115	92	39.794.800	346.042
60	W-3-12-0	Prosedur Kecil Ginekologi	113	88	31.910.300	282.392
61	Q-5-36-0	Kekacauan Metabolik Akut	104	96	38.476.000	369.962
62	F-5-16-0	Psikoterapi Individu Pada Kanak-Kanak Masalah Kesehatan Mental	102	84	27.420.300	268.826
63	Z-3-26-0	Prosedur Besar Radiografi	100	98	71.601.500	716.015
64	G-3-11-0	Prosedur Injeksi Pada Saraf Perifer	87	56	28.659.700	329.422
65	H-2-23-0	Prosedur Kecil Pada Mata	84	76	43.350.700	516.080
66	Q-5-21-0	Aborsi	80	78	14.623.200	182.790
67	E-3-10-0	Prosedur Diagnostik Pada Kelenjar Endokrin	72	66	21.837.600	303.300
68	M-3-15-0	Prosedur Aplikasi Casts Dan Splints	71	60	19.967.100	281.227
69	Q-5-37-0	Cardiac Arrest, Respiratory Arrest & Shock	70	70	18.548.200	264.974
70	K-3-10-0	Prosedur Kecil Lain-Lain Pada Gastrointestinal	66	60	15.827.800	239.815
71	H-3-10-0	Prosedur Laser Sedang Pada Mata	64	42	42.412.800	662.700
72	H-2-22-0	Prosedur Sedang Pada Mata	61	60	55.408.500	908.336
73	Q-5-14-0	Rongent (Plain Film)	59	59	6.258.900	106.083
74	U-2-25-0	Prosedur Pada Telinga Tengah	57	56	18.284.300	320.777
75	N-3-10-0	Prosedur Pada Ginjal Dan Ureter	56	43	17.312.600	309.154
76	Q-5-19-0	Kontak Pelayanan Kesehatan Lain-Lain	55	54	6.614.800	120.269
77	Q-5-20-0	Aborsi Mengancam	54	53	9.059.800	167.774
78	K-3-11-0	Prosedur Kecil Pada Anus & Rektum	52	50	17.881.700	343.879
79	P-9-13-0	Neonatal, Bbl Group-4	50	50	15.055.900	301.118
80	Q-5-35-0	Infeksi Akut	44	38	18.848.100	428.366
81	F-5-11-0	Terapi Kelompok	41	37	13.790.000	336.341
82	M-3-10-0	Prosedur Manipulative Osteopathic	41	19	2.792.000	68.098

No.	Kode INA CBGs	Nama INA CBGs	Jumlah Kunjungan	Jumlah Peserta	Total Biaya Klaim	Rata-Rata Biaya Per Kunjungan
83	L-3-10-0	Prosedur Kecil Lain-Lain Pada Payudara	39	36	13.816.500	354.269
84	Q-5-22-0	Persalinan Yang Sukar (False Labor)	38	38	4.131.000	108.711
85	U-3-10-0	Prosedur Sedang Lain-Lain Pada Telinga, Hidung, Mulut Dan Tenggorokan	37	32	12.211.800	330.049
86	F-5-15-0	Pengobatan Individu Keterbelakangan Mental	36	16	8.351.200	231.978
87	Z-3-20-0	Imaging Kontras Saluran Urinari	35	35	19.391.300	554.037
88	Z-3-22-0	Imaging Kontras Lain-Lain	34	33	17.847.000	524.912
89	H-2-33-0	Prosedur Kecil Pada Segmen Anterior Mata	28	27	7.165.600	255.914
90	J-3-16-0	Prosedur Uji Fungsi Paru	23	23	9.902.300	430.535
91	Q-5-11-0	Penyalahgunaan Zat Kimia Bukan Akut	20	19	4.732.500	236.625
92	W-2-34-0	Prosedur Ginekologi Lain-Lain	20	20	6.236.300	311.815
93	I-3-15-0	Prosedur Pengawasan Fungsi Kardiovaskular	19	19	6.183.900	325.468
94	J-3-17-0	Prosedur Lain-Lain Pada Sistem Saluran Pernafasan	16	11	4.158.400	259.900
95	F-5-13-0	Psikoterapi Individu Dewasa Akut	15	10	6.760.500	450.700
96	Z-3-14-0	Diagnostik Tidur	15	14	2.947.800	196.520
97	P-9-14-0	Neonatal, Bbl Group-5 Dengan Anomali Mayor Atau Kondisi Herediter	15	14	3.659.400	243.960
98	U-3-12-0	Prosedur Kauterisasi & Packing Pada Rongga Hidung	15	15	2.169.000	144.600
99	K-3-15-0	Prosedur Endoskopi Kecil Pada Gastrointestinal Atas	14	14	10.940.000	781.429
100	M-2-52-0	Prosedur Kecil Pada Jaringan Lunak	13	13	5.628.000	432.923
Total			601.944	244.859	150.111.541.100	249.378

Tabel 10 Kode INA CBGs Kunjungan Terbanyak pada RITL Tahun 2019 di Provinsi Sulawesi Tengah

No.	Kode INA CBGs	Nama INA CBGs	Jumlah Admisi	Jumlah Peserta	Total Biaya Klaim	Rata-Rata Biaya Per Admisi
1	O-6-10-I	Operasi Pembedahan Caesar Ringan	9.205	9.202	50.795.429.500	5.518.243
2	K-4-17-I	Nyeri Abdomen & Gastroenteritis Lain-Lain (Ringan)	8.191	7.830	14.060.295.500	1.716.554
3	K-4-18-I	Diagnosis Sistem Pencernaan Lain-Lain (Ringan)	7.976	7.402	11.658.877.600	1.461.745
4	A-4-13-I	Infeksi Non Bakteri Ringan	7.731	7.589	14.843.782.900	1.920.034
5	O-6-13-I	Persalinan Vaginal Ringan	6.833	6.833	11.919.392.100	1.744.386
6	U-4-13-I	Peradangan Epiglottis, Telinga Tengah, Ispa Dan Laringotrakeitis Ringan	6.494	6.188	14.488.954.100	2.231.129
7	P-8-17-I	Neonatal, Bbl Group-5 Tanpa Prosedur Mayor Ringan	6.137	6.117	23.656.509.300	3.854.735
8	A-4-14-I	Penyakit Infeksi Bakteri Dan Parasit Lain-Lain Ringan	4.753	4.619	11.751.488.900	2.472.436
9	K-4-12-I	Gangguan Esofagus Ringan	4.288	3.959	11.922.169.100	2.780.357
10	W-4-16-I	Gangguan Antepartum Ringan	3.935	3.143	8.958.717.700	2.276.675
11	J-4-21-I	Gejala, Tanda Dan Diagnosis Sistem Pernafasan Lain-Lain (Ringan)	3.766	3.609	11.997.666.700	3.185.785
12	J-4-16-I	Simple Pneumonia & Whooping Cough Ringan	3.625	3.446	14.048.643.700	3.875.488
13	N-4-12-I	Infeksi Ginjal Dan Saluran Urin Ringan	3.390	3.275	8.510.729.300	2.510.540
14	N-4-13-I	Batu Urin Ringan	2.637	2.482	10.060.924.800	3.815.292
15	P-8-08-I	Neonatal, Berat Badan Lahir Group-5 Dengan Sindroma Distres Pernafasan Ringan	2.595	2.574	11.373.440.800	4.382.829
16	H-1-30-I	Prosedur Lensa Dan Intra Okuler Ringan	2.417	2.086	18.241.974.000	7.547.362
17	I-4-17-I	Hipertensi Ringan	2.395	2.234	5.003.440.500	2.089.119
18	L-1-40-I	Prosedur Pada Kulit, Jaringan Bawah Kulit Dan Payudara Ringan	2.368	2.340	10.466.480.700	4.419.967
19	J-4-15-I	Peradangan Dan Infeksi Pernafasan Ringan	2.301	2.048	10.070.704.700	4.376.664
20	U-4-11-I	Dysequilibrium Ringan	2.142	2.020	3.476.529.600	1.623.030
21	O-6-13-II	Persalinan Vaginal Sedang	2.052	2.052	4.133.581.300	2.014.416
22	E-4-10-I	Penyakit Kencing Manis & Gangguan Nutrisi/ Metabolik Ringan	2.002	1.795	8.056.151.000	4.024.051
23	W-1-11-I	Prosedur Dilatasi, Kuret, Intrauterin & Servik Ringan	1.769	1.736	3.558.019.400	2.011.317
24	J-4-18-I	Asthma & Bronkiolitis Ringan	1.722	1.485	4.176.862.400	2.425.588

No.	Kode INA CBGs	Nama INA CBGs	Jumlah Admisi	Jumlah Peserta	Total Biaya Klaim	Rata-Rata Biaya Per Admisi
25	O-6-10-II	Operasi Pembedahan Caesar Sedang	1.668	1.668	9.573.801.700	5.739.689
26	I-4-12-I	Kegagalan Jantung Ringan	1.635	1.350	5.516.096.300	3.373.759
27	P-8-13-I	Neonatal, Bbl Group-4 Tanpa Prosedur Mayor Ringan	1.497	1.471	8.378.114.000	5.596.603
28	M-4-17-I	Masalah Bagian Punggung/ Pinggang Belakang Ringan	1.409	1.313	4.874.688.100	3.459.679
29	G-4-23-I	Migren Dan Sakit Kepala Lain (Ringan)	1.383	1.312	3.418.617.800	2.471.886
30	A-4-12-I	Demam Ringan	1.239	1.219	3.678.674.700	2.969.068
31	I-4-20-I	Angina Pectoris Dan Nyeri Dada Ringan	1.232	1.124	5.078.273.400	4.121.975
32	K-4-18-II	Diagnosis Sistem Pencernaan Lain-Lain (Sedang)	1.231	1.161	2.741.070.200	2.226.702
33	G-4-22-I	Serangan Kejang Ringan	1.114	930	3.284.289.500	2.948.195
34	J-4-17-I	Penyakit Paru Obstruktif Kronis Ringan	1.107	974	3.685.198.300	3.328.996
35	W-4-12-I	Gangguan Menstruasi & Sistem Reproduksi Wanita Lain-Lain (Ringan)	982	887	2.966.112.900	3.020.482
36	G-4-15-I	Kecelakaan Pembuluh Darah Otak Non Spesifik & Penyumbatan Pre-Cerebral Tanpa Infark Ringan	976	935	3.782.812.900	3.875.833
37	E-4-10-II	Penyakit Kencing Manis & Gangguan Nutrisi/ Metabolik Sedang	946	876	5.239.138.500	5.538.201
38	I-4-12-II	Kegagalan Jantung Sedang	945	805	3.728.970.200	3.946.000
39	M-1-50-I	Prosedur Jaringan Lunak Ringan	912	892	4.553.716.451	4.993.110
40	F-4-10-III	Schizofrenia Berat	903	665	3.869.503.300	4.285.164
41	D-4-13-I	Gangguan Sel Darah Merah Selain Krisis Anemia Sel Sickle Ringan	885	737	2.449.061.400	2.767.301
42	M-4-18-I	Penyakit Tulang Dan Sendi Lain-Lain Ringan	860	603	2.390.482.300	2.779.631
43	I-4-15-I	Gangguan Pembuluh Darah Perifer Lain-Lain (Ringan)	852	775	4.304.548.300	5.052.287
44	N-4-10-II	Tumor Ginjal & Saluran Urin & Gagal Ginjal Sedang	832	631	3.363.439.300	4.042.595
45	G-4-15-II	Kecelakaan Pembuluh Darah Otak Non Spesifik & Penyumbatan Pre-Cerebral Tanpa Infark Sedang	814	775	3.563.251.200	4.377.458
46	A-4-14-II	Penyakit Infeksi Bakteri Dan Parasit Lain-Lain Sedang	800	792	2.361.856.800	2.952.321
47	K-1-13-I	Prosedur Appendik Ringan	800	800	2.769.000.600	3.461.251
48	B-4-14-I	Gangguan Saluran Empedu Lain-Lain Ringan	782	685	3.140.412.700	4.015.873

No.	Kode INA CBGs	Nama INA CBGs	Jumlah Admisi	Jumlah Peserta	Total Biaya Klaim	Rata-Rata Biaya Per Admisi
49	I-4-10-I	Infark Myokard Akut Ringan	753	714	3.005.097.500	3.990.833
50	B-4-13-I	Gangguan Hati Selain Tumor, Sirosis Atau Hepatitis Alkoholik Ringan	744	658	2.910.262.300	3.911.643
51	J-4-16-II	Simple Pneumonia & Whooping Cough Sedang	734	720	3.951.335.400	5.383.291
52	Z-4-12-I	Faktor-Faktor Yang Mempengaruhi Status Kesehatan Lain-Lain (Ringan)	691	681	1.140.748.500	1.650.866
53	N-4-10-I	Tumor Ginjal & Saluran Urin & Gagal Ginjal Ringan	683	557	2.272.430.600	3.327.131
54	H-1-20-I	Prosedur Ekstraokuler Dan Mata Ringan	668	636	4.276.808.100	6.402.407
55	L-4-12-I	Peradangan Kulit/Cellulitis Ringan	668	655	1.045.728.900	1.565.462
56	J-4-15-II	Peradangan Dan Infeksi Pernafasan Sedang	641	605	3.372.957.900	5.262.025
57	P-8-16-I	Neonatal, Bbl Group-5 Dengan Kongenital/Infeksi Perinatal Ringan	637	636	1.338.522.100	2.101.291
58	W-4-15-I	Persalinan False Labor Ringan	624	579	1.047.678.800	1.678.972
59	G-4-25-I	Gegar Otak Ringan	595	588	1.376.991.000	2.314.271
60	U-4-13-II	Peradangan Epiglottis, Telinga Tengah, Ispa Dan Laringotrakeitis Sedang	593	574	1.542.152.100	2.600.594
61	W-1-20-I	Prosedur Pada Rahim & Adneksa Ringan	592	590	4.222.715.800	7.132.966
62	K-4-17-II	Nyeri Abdomen & Gastroenteritis Lain-Lain (Sedang)	569	566	1.277.581.700	2.245.311
63	G-4-17-I	Gangguan Persarafan Kranial Dan Perifer Ringan	557	521	2.347.357.000	4.214.285
64	G-4-14-II	Kecelakaan Pembuluh Darah Otak Dengan Infark Sedang	556	547	3.319.626.000	5.970.550
65	L-4-14-I	Gangguan Pada Kulit & Payudara Lain-Lain (Ringan)	549	507	1.473.817.900	2.684.550
66	A-4-13-II	Infeksi Non Bakteri Sedang	540	540	1.447.323.800	2.680.229
67	W-4-12-II	Gangguan Menstruasi & Sistem Reproduksi Wanita Lain-Lain (Sedang)	528	465	2.174.369.400	4.118.124
68	W-4-13-I	Abortus Ringan	497	487	531.360.100	1.069.135
69	G-4-24-I	Trauma Kepala Ringan	486	477	1.283.874.815	2.641.718
70	K-4-12-II	Gangguan Esofagus Sedang	472	456	1.728.964.600	3.663.061
71	I-4-12-III	Kegagalan Jantung Berat	468	433	2.293.940.000	4.901.581
72	M-4-12-I	Fraktur/Dislokasi Selain Femur Dan Pelvis Ringan	463	458	1.277.405.194	2.758.975
73	M-4-21-I	Diagnosis Sistem Muskuloskeletal & Jaringan Penghubung Lain-Lain (Ringan)	461	436	1.192.792.800	2.587.403
74	L-4-13-I	Trauma Pada Kulit, Jaringan Bawah Kulit Dan Payudara Ringan	458	457	1.159.184.000	2.530.969

No.	Kode INA CBGs	Nama INA CBGs	Jumlah Admisi	Jumlah Peserta	Total Biaya Klaim	Rata-Rata Biaya Per Admisi
75	K-1-14-I	Prosedur Hernia Inguinal Dan Femoral Ringan	449	442	2.425.714.200	5.402.482
76	G-4-14-I	Kecelakaan Pembuluh Darah Otak Dengan Infark Ringan	445	435	2.109.895.900	4.741.339
77	M-1-80-I	Prosedur Anggota Tubuh Atas Ringan	440	433	3.514.500.951	7.987.502
78	I-4-16-II	Atherosklerosis Sedang	438	384	1.595.480.000	3.642.648
79	E-4-11-I	Hipovolemia & Gangguan Elektrolit Ringan	435	403	1.268.471.500	2.916.026
80	U-4-14-I	Penyakit Mulut Dan Gigi Ringan	432	419	1.503.917.900	3.481.291
81	W-4-16-II	Gangguan Antepartum Sedang	430	413	1.276.554.300	2.968.731
82	J-4-16-III	Simple Pneumonia & Whooping Cough Berat	428	419	2.889.081.200	6.750.190
83	I-4-10-II	Infark Myokard Akut Sedang	414	402	3.012.050.000	7.275.483
84	A-4-14-III	Penyakit Infeksi Bakteri Dan Parasit Lain-Lain Berat	410	410	1.459.058.200	3.558.679
85	K-1-40-I	Prosedur Sistem Pencernaan Lain-Lain (Ringan)	396	389	2.618.440.300	6.612.223
86	V-4-11-I	Diagnosis Sistem Reproduksi Laki-Laki Selain Tumor (Ringan)	389	363	1.312.161.800	3.373.167
87	G-4-26-I	Gangguan-Penyakit Sistem Pernafasan Lain-Lain (Ringan)	388	359	1.361.086.300	3.507.954
88	W-4-17-I	Gangguan Postpartum Ringan	384	380	611.077.300	1.591.347
89	L-1-50-I	Prosedur Pada Payudara Ringan	382	376	2.230.512.400	5.839.038
90	P-8-12-I	Neonatal, Bbl Group-3 Tanpa Prosedur Mayor Ringan	377	367	2.681.023.700	7.111.469
91	I-4-20-II	Angina Pectoris Dan Nyeri Dada Sedang	371	358	1.852.587.000	4.993.496
92	I-4-16-I	Atherosklerosis Ringan	370	349	742.446.300	2.006.612
93	W-4-14-I	Abortus Mengancam Ringan	369	361	532.561.800	1.443.257
94	P-8-08-II	Neonatal, Berat Badan Lahir Group-5 Dengan Sindroma Distres Pernafasan Sedang	363	362	2.192.147.500	6.038.974
95	U-4-15-I	Diagnosis Tenggorokan, Mulut, Hidung & Telinga Lain-Lain (Ringan)	359	345	1.041.723.500	2.901.737
96	J-4-21-II	Gejala, Tanda Dan Diagnosis Sistem Pernafasan Lain-Lain (Sedang)	358	355	1.785.733.600	4.988.083
97	I-4-17-II	Hipertensi Sedang	353	351	859.759.800	2.435.580
98	M-1-40-I	Eksisi Lokal Dan Pengangkatan Alat Fiksasi Internal Ringan	341	333	1.429.302.100	4.191.502
99	J-4-15-III	Peradangan Dan Infeksi Pernafasan Berat	341	328	2.401.795.700	7.043.389
100	E-4-10-III	Penyakit Kencing Manis & Gangguan Nutrisi/ Metabolik Berat	335	320	2.333.229.900	6.964.865
Total			151.952	143.843	495.993.235.911	3.264.144

Tabel 11 Kode INA CBGs dengan Total Biaya Klaim Tertinggi pada RJTL di Provinsi Sulawesi Tengah Tahun 2019

No.	Kode INA CBGs	Nama INA CBGs	Jumlah Kunjungan	Jumlah Peserta	Total Biaya Klaim	Rata-Rata Biaya Per Kunjungan
1	Q-5-44-0	Penyakit Kronis Kecil Lain-Lain	297.087	93.396	55.533.507.500	186.927
2	N-3-15-0	Prosedur Dialisis	19.656	384	16.938.889.200	861.767
3	H-2-36-0	Prosedur Operasi Katarak	1.562	1.284	9.402.178.000	6.019.320
4	Z-3-23-0	Prosedur Ultrasound Lain-Lain	12.761	9.727	7.095.136.200	556.002
5	H-3-12-0	Prosedur Lain-Lain Pada Mata	31.111	12.536	6.667.585.400	214.316
6	Z-3-25-0	Prosedur Ultrasound Ginekologik	21.055	14.078	6.387.998.600	303.396
7	Q-5-42-0	Penyakit Akut Kecil Lain-Lain	29.152	22.578	5.443.635.800	186.733
8	Z-3-27-0	Perawatan Luka	27.246	15.152	5.176.326.500	189.985
9	U-3-16-0	Prosedur Pada Gigi	17.894	7.858	5.175.677.300	289.241
10	Z-3-12-0	Prosedur Rehabilitasi	35.496	4.815	5.082.864.800	143.195
11	K-5-18-0	Other Digestive System Disorders	11.017	9.396	2.744.017.500	249.071
12	M-3-16-0	Prosedur Therapi Fisik Dan Prosedur Kecil Muskuloskeletal	21.004	1.863	2.277.340.900	108.424
13	U-3-15-0	Prosedur Lain-Lain Pada Telinga, Hidung, Mulut Dan Tenggorokan	7.946	4.184	2.071.110.900	260.648
14	Q-5-43-0	Penyakit Kronis Besar Lain-Lain	5.601	4.103	1.493.942.100	266.728
15	N-2-21-0	Extracorporeal Shockwave Lithotripsy (Eswl) Pada Saluran Kemih	362	149	1.454.841.800	4.018.900
16	M-3-11-0	Prosedur Diagnostik Dan Terapeutik Muskuloskeletal	3.167	1.005	1.301.364.400	410.914
17	U-3-13-0	Prosedur Diagnostik Lain-Lain Pada Telinga, Hidung, Mulut Dan Tenggorokan	3.996	1.941	1.289.348.600	322.660
18	J-3-13-0	Prosedur Terapi Saluran Pernafasan	3.952	2.899	1.249.014.400	316.046
19	L-3-12-0	Prosedur Kecil Pada Kulit	5.253	3.713	1.099.243.800	209.260
20	Z-3-19-0	Ct Scan Lain-Lain	995	964	1.097.024.900	1.102.538
21	Q-5-29-0	Gagal Jantung Kongestif Dan Kondisi Jantung Lain-Lain	1.838	1.068	970.466.000	528.001
22	F-5-14-0	Psikoterapi Individu Dewasa Bukan Akut	4.438	1.988	877.124.200	197.640
23	Q-5-41-0	Penyakit Akut Besar Lain-Lain	2.334	2.176	689.536.000	295.431
24	U-3-14-0	Prosedur Tes Fungsi Pada Telinga, Hidung, Mulut Dan Tenggorokan	2.338	825	661.374.800	282.881
25	Q-5-25-0	Gastrointestinal Akut	4.430	4.195	625.898.900	141.286
26	Z-3-18-0	Ct-Scan Kepala	662	647	620.695.000	937.606

No.	Kode INA CBGs	Nama INA CBGs	Jumlah Kunjungan	Jumlah Peserta	Total Biaya Klaim	Rata-Rata Biaya Per Kunjungan
27	Q-5-12-0	Gigi	2.827	2.399	592.390.600	209.547
28	N-3-14-0	Prosedur Kecil Endoskopi Pada Saluran Kemih	1.519	795	521.785.400	343.506
29	Q-5-18-0	Konsultasi Atau Pemeriksaan Lain-Lain	3.822	2.060	520.230.000	136.115
30	Q-5-38-0	Paru Akut	1.832	1.564	456.701.100	249.291
31	I-3-13-0	Prosedur Ekokardiografi	1.238	1.195	406.589.700	328.425
32	Q-5-27-0	Sistem Persarafan Pusat Akut	2.816	1.239	389.532.500	138.328
33	G-5-17-0	Other Cranial Peripheral Nerve Diseases	1.573	1.099	388.953.800	247.269
34	Q-5-26-0	Bronkial Akut	1.784	1.669	355.178.500	199.091
35	Q-5-32-0	Saluran Kemih Akut	1.166	1.025	298.857.000	256.310
36	L-2-42-0	Prosedur Lain-Lain Pada Kulit Dan Jaringan Bawah Kulit	632	594	185.695.900	293.823
37	Q-5-40-0	Infeksi Saluran Kemih Akut	1.412	1.291	182.729.300	129.412
38	Q-5-30-0	Infark Miokard Akut Dan Aritmia	280	218	171.810.600	613.609
39	F-5-10-0	Pelayanan Kesehatan Mental Ekstensif	486	287	170.251.000	350.311
40	C-3-23-0	Kemoterapi Pada Tumor Lain-Lain	263	53	113.012.100	429.704
41	Q-5-23-0	Pemeriksaan Antepartum	832	749	108.616.000	130.548
42	P-9-17-0	Neonatal, Bbl Group-5	348	348	103.999.900	298.850
43	U-2-32-0	Prosedur Kecil Pada Mulut Dan Lidah	386	286	99.806.900	258.567
44	J-3-15-0	Prosedur Bronkoskopi	243	167	93.736.500	385.747
45	U-3-11-0	Prosedur Kecil Lain-Lain Pada Telinga, Hidung, Mulut Dan Tenggorokan	289	247	89.079.600	308.234
46	Q-5-31-0	Fraktur	637	574	84.383.800	132.471
47	U-2-22-0	Prosedur Sedang Pada Telinga, Hidung, Mulut Dan Tenggorokan	202	137	80.479.000	398.411
48	Q-5-13-0	Medical Check-Up	837	274	79.581.900	95.080
49	Z-3-26-0	Prosedur Besar Radiografi	100	98	71.601.500	716.015
50	I-3-14-0	Prosedur Stress Testing	229	225	65.923.100	287.874
51	H-3-13-0	Prosedur Diagnostik & Imaging Pada Mata	240	161	58.154.400	242.310
52	H-2-22-0	Prosedur Sedang Pada Mata	61	60	55.408.500	908.336
53	K-3-16-0	Prosedur Lain-Lain Pada Gastrointestinal	119	115	53.244.600	447.434
54	Q-5-34-0	Infeksi Virus Hiv	228	129	52.707.500	231.173

No.	Kode INA CBGs	Nama INA CBGs	Jumlah Kunjungan	Jumlah Peserta	Total Biaya Klaim	Rata-Rata Biaya Per Kunjungan
55	Q-5-28-0	Kecelakaan Sistem Persarafan Pusat	250	228	47.065.400	188.262
56	H-3-11-0	Prosedur Kecil Pada Ektraokuler	170	167	44.289.900	260.529
57	H-2-23-0	Prosedur Kecil Pada Mata	84	76	43.350.700	516.080
58	H-3-10-0	Prosedur Laser Sedang Pada Mata	64	42	42.412.800	662.700
59	Q-5-33-0	Hematologi Akut	250	227	40.101.800	160.407
60	L-3-11-0	Prosedur Besar Pada Kulit	115	92	39.794.800	346.042
61	Q-5-39-0	Kecelakaan Besar Pada Jaringan Lunak	298	292	39.737.800	133.348
62	Q-5-36-0	Kekacauan Metabolik Akut	104	96	38.476.000	369.962
63	G-3-13-0	Prosedur Elektroensefalografi (Eeg)	121	117	36.912.800	305.064
64	W-3-12-0	Prosedur Kecil Ginekologi	113	88	31.910.300	282.392
65	G-3-11-0	Prosedur Injeksi Pada Saraf Perifer	87	56	28.659.700	329.422
66	F-5-16-0	Psikoterapi Individu Pada Kanak-Kanak Masalah Kesehatan Mental	102	84	27.420.300	268.826
67	E-3-10-0	Prosedur Diagnostik Pada Kelenjar Endokrin	72	66	21.837.600	303.300
68	M-3-15-0	Prosedur Aplikasi Casts Dan Splints	71	60	19.967.100	281.227
69	Z-3-20-0	Imaging Kontras Saluran Urinari	35	35	19.391.300	554.037
70	Q-5-35-0	Infeksi Akut	44	38	18.848.100	428.366
71	Q-5-37-0	Cardiac Arrest, Respiratory Arrest & Shock	70	70	18.548.200	264.974
72	U-2-25-0	Prosedur Pada Telinga Tengah	57	56	18.284.300	320.777
73	K-3-11-0	Prosedur Kecil Pada Anus & Rektum	52	50	17.881.700	343.879
74	Z-3-22-0	Imaging Kontras Lain-Lain	34	33	17.847.000	524.912
75	N-3-10-0	Prosedur Pada Ginjal Dan Ureter	56	43	17.312.600	309.154
76	K-3-10-0	Prosedur Kecil Lain-Lain Pada Gastrointestinal	66	60	15.827.800	239.815
77	P-9-13-0	Neonatal, Bbl Group-4	50	50	15.055.900	301.118
78	Q-5-21-0	Aborsi	80	78	14.623.200	182.790
79	H-2-31-0	Prosedur Besar Pada Segmen Anterior Mata	7	6	13.888.700	1.984.100
80	L-3-10-0	Prosedur Kecil Lain-Lain Pada Payudara	39	36	13.816.500	354.269
81	F-5-11-0	Terapi Kelompok	41	37	13.790.000	336.341
82	H-2-35-0	Prosedur Kecil Pada Segmen Posterior Mata	6	6	12.444.000	2.074.000

No.	Kode INA CBGs	Nama INA CBGs	Jumlah Kunjungan	Jumlah Peserta	Total Biaya Klaim	Rata-Rata Biaya Per Kunjungan
83	U-3-10-0	Prosedur Sedang Lain-Lain Pada Telinga, Hidung, Mulut Dan Tenggorokan	37	32	12.211.800	330.049
84	Q-5-24-0	Pemeriksaan Postpartum	132	130	11.890.100	90.077
85	K-3-15-0	Prosedur Endoskopi Kecil Pada Gastrointestinal Atas	14	14	10.940.000	781.429
86	D-3-10-0	Prosedur Transfusi & Terapi Sumsum Tulang	11	11	10.353.300	941.209
87	J-3-16-0	Prosedur Uji Fungsi Paru	23	23	9.902.300	430.535
88	Q-5-20-0	Aborsi Mengancam	54	53	9.059.800	167.774
89	F-5-15-0	Pengobatan Individu Keterbelakangan Mental	36	16	8.351.200	231.978
90	K-2-13-0	Prosedur Pada Usus Buntu	3	2	7.309.800	2.436.600
91	W-2-11-0	Prosedur Pelebaran, Kuretase Dalam Rahim & Leher Rahim	10	10	7.264.500	726.450
92	H-2-33-0	Prosedur Kecil Pada Segmen Anterior Mata	28	27	7.165.600	255.914
93	F-5-13-0	Psikoterapi Individu Dewasa Akut	15	10	6.760.500	450.700
94	Q-5-19-0	Kontak Pelayanan Kesehatan Lain-Lain	55	54	6.614.800	120.269
95	Q-5-14-0	Rongent (Plain Film)	59	59	6.258.900	106.083
96	W-2-34-0	Prosedur Ginekologi Lain-Lain	20	20	6.236.300	311.815
97	I-3-15-0	Prosedur Pengawasan Fungsi Kardiovaskular	19	19	6.183.900	325.468
98	W-3-11-0	Prosedur Sedang Ginekologi	10	10	6.045.100	604.510
99	J-2-21-0	Prosedur Ventilasi Mekanikal Jangka Pendek	4	4	5.992.100	1.498.025
100	H-2-32-0	Prosedur Sedang Pada Segmen Anterior Mata	4	4	5.819.600	1.454.900
Total			601.826	244.769	150.150.440.100	249.491

Tabel 12 Kode INA CBGs dengan Total Biaya Klaim Tertinggi pada RITL di Provinsi Sulawesi Tengah Tahun 2019


No.	Kode INA CBGs	Nama INA CBGs	Jumlah Admisi	Jumlah Peserta	Total Biaya Klaim	Rata-Rata Biaya Per Admisi
1	O-6-10-I	Operasi Pembedahan Caesar Ringan	9.205	9.202	50.795.429.500	5.518.243
2	P-8-17-I	Neonatal, Bbl Group-5 Tanpa Prosedur Mayor Ringan	6.137	6.117	23.656.509.300	3.854.735
3	H-1-30-I	Prosedur Lensa Dan Intra Okuler Ringan	2.417	2.086	18.241.974.000	7.547.362
4	A-4-13-I	Infeksi Non Bakteri Ringan	7.731	7.589	14.843.782.900	1.920.034
5	U-4-13-I	Peradangan Epiglottis, Telinga Tengah, Ispa Dan Laringotrakeitis Ringan	6.494	6.188	14.488.954.100	2.231.129
6	K-4-17-I	Nyeri Abdomen & Gastroenteritis Lain-Lain (Ringan)	8.191	7.830	14.060.295.500	1.716.554
7	J-4-16-I	Simple Pneumonia & Whooping Cough Ringan	3.625	3.446	14.048.643.700	3.875.488
8	J-4-21-I	Gejala, Tanda Dan Diagnosis Sistem Pernafasan Lain-Lain (Ringan)	3.766	3.609	11.997.666.700	3.185.785
9	K-4-12-I	Gangguan Esofagus Ringan	4.288	3.959	11.922.169.100	2.780.357
10	O-6-13-I	Persalinan Vaginal Ringan	6.833	6.833	11.919.392.100	1.744.386
11	A-4-14-I	Penyakit Infeksi Bakteri Dan Parasit Lain-Lain Ringan	4.753	4.619	11.751.488.900	2.472.436
12	K-4-18-I	Diagnosis Sistem Pencernaan Lain-Lain (Ringan)	7.976	7.402	11.658.877.600	1.461.745
13	P-8-08-I	Neonatal, Berat Badan Lahir Group-5 Dengan Sindroma Distres Pernafasan Ringan	2.595	2.574	11.373.440.800	4.382.829
14	L-1-40-I	Prosedur Pada Kulit, Jaringan Bawah Kulit Dan Payudara Ringan	2.368	2.340	10.466.480.700	4.419.967
15	J-4-15-I	Peradangan Dan Infeksi Pernafasan Ringan	2.301	2.048	10.070.704.700	4.376.664
16	N-4-13-I	Batu Urin Ringan	2.637	2.482	10.060.924.800	3.815.292
17	O-6-10-II	Operasi Pembedahan Caesar Sedang	1.668	1.668	9.573.801.700	5.739.689
18	W-4-16-I	Gangguan Antepartum Ringan	3.935	3.143	8.958.717.700	2.276.675
19	N-4-12-I	Infeksi Ginjal Dan Saluran Urin Ringan	3.390	3.275	8.510.729.300	2.510.540
20	P-8-13-I	Neonatal, Bbl Group-4 Tanpa Prosedur Mayor Ringan	1.497	1.471	8.378.114.000	5.596.603
21	E-4-10-I	Penyakit Kencing Manis & Gangguan Nutrisi/ Metabolik Ringan	2.002	1.795	8.056.151.000	4.024.051
22	I-4-12-I	Kegagalan Jantung Ringan	1.635	1.350	5.516.096.300	3.373.759

No.	Kode INA CBGs	Nama INA CBGs	Jumlah Admisi	Jumlah Peserta	Total Biaya Klaim	Rata-Rata Biaya Per Admisi
23	E-4-10-II	Penyakit Kencing Manis & Gangguan Nutrisi/ Metabolik Sedang	946	876	5.239.138.500	5.538.201
24	I-4-20-I	Angina Pektoris Dan Nyeri Dada Ringan	1.232	1.124	5.078.273.400	4.121.975
25	I-4-17-I	Hipertensi Ringan	2.395	2.234	5.003.440.500	2.089.119
26	M-4-17-I	Masalah Bagian Punggung/ Pinggang Belakang Ringan	1.409	1.313	4.874.688.100	3.459.679
27	M-1-50-I	Prosedur Jaringan Lunak Ringan	912	892	4.553.716.451	4.993.110
28	I-4-15-I	Gangguan Pembuluh Darah Perifer Lain-Lain (Ringan)	852	775	4.304.548.300	5.052.287
29	H-1-20-I	Prosedur Ektraokuler Dan Mata Ringan	668	636	4.276.808.100	6.402.407
30	W-1-20-I	Prosedur Pada Rahim & Adneksa Ringan	592	590	4.222.715.800	7.132.966
31	J-4-18-I	Asthma & Bronkiolitis Ringan	1.722	1.485	4.176.862.400	2.425.588
32	O-6-13-II	Persalinan Vaginal Sedang	2.052	2.052	4.133.581.300	2.014.416
33	J-4-16-II	Simple Pneumonia & Whooping Cough Sedang	734	720	3.951.335.400	5.383.291
34	F-4-10-III	Schizofrenia Berat	903	665	3.869.503.300	4.285.164
35	G-4-15-I	Kecelakaan Pembuluh Darah Otak Non Spesifik & Penyumbatan Pre-Cerebral Tanpa Infark Ringan	976	935	3.782.812.900	3.875.833
36	I-4-12-II	Kegagalan Jantung Sedang	945	805	3.728.970.200	3.946.000
37	J-4-17-I	Penyakit Paru Obstruktif Kronis Ringan	1.107	974	3.685.198.300	3.328.996
38	A-4-12-I	Demam Ringan	1.239	1.219	3.678.674.700	2.969.068
39	G-4-15-II	Kecelakaan Pembuluh Darah Otak Non Spesifik & Penyumbatan Pre-Cerebral Tanpa Infark Sedang	814	775	3.563.251.200	4.377.458
40	W-1-11-I	Prosedur Dilatasi, Kuret, Intrauterin & Servik Ringan	1.769	1.736	3.558.019.400	2.011.317
41	M-1-80-I	Prosedur Anggota Tubuh Atas Ringan	440	433	3.514.500.951	7.987.502
42	U-4-11-I	Dysequilibrium Ringan	2.142	2.020	3.476.529.600	1.623.030
43	G-4-23-I	Migren Dan Sakit Kepala Lain (Ringan)	1.383	1.312	3.418.617.800	2.471.886
44	J-4-15-II	Peradangan Dan Infeksi Pernafasan Sedang	641	605	3.372.957.900	5.262.025
45	N-4-10-II	Tumor Ginjal & Saluran Urin & Gagal Ginjal Sedang	832	631	3.363.439.300	4.042.595
46	G-4-14-II	Kecelakaan Pembuluh Darah Otak Dengan Infark Sedang	556	547	3.319.626.000	5.970.550
47	G-4-22-I	Serangan Kejang Ringan	1.114	930	3.284.289.500	2.948.195

No.	Kode INA CBGs	Nama INA CBGs	Jumlah Admisi	Jumlah Peserta	Total Biaya Klaim	Rata-Rata Biaya Per Admisi
48	B-4-14-I	Gangguan Saluran Empedu Lain-Lain Ringan	782	685	3.140.412.700	4.015.873
49	I-4-10-II	Infark Myokard Akut Sedang	414	402	3.012.050.000	7.275.483
50	I-4-10-I	Infark Myokard Akut Ringan	753	714	3.005.097.500	3.990.833
51	W-4-12-I	Gangguan Menstruasi & Sistem Reproduksi Wanita Lain-Lain (Ringan)	982	887	2.966.112.900	3.020.482
52	B-4-13-I	Gangguan Hati Selain Tumor, Sirosis Atau Hepatitis Alkoholik Ringan	744	658	2.910.262.300	3.911.643
53	J-4-16-III	Simple Pneumonia & Whooping Cough Berat	428	419	2.889.081.200	6.750.190
54	K-1-13-I	Prosedur Appendik Ringan	800	800	2.769.000.600	3.461.251
55	K-4-18-II	Diagnosis Sistem Pencernaan Lain-Lain (Sedang)	1.231	1.161	2.741.070.200	2.226.702
56	P-8-12-I	Neonatal, Bbl Group-3 Tanpa Prosedur Mayor Ringan	377	367	2.681.023.700	7.111.469
57	I-4-10-III	Infark Myokard Akut Berat	276	266	2.674.163.600	9.688.999
58	K-1-40-I	Prosedur Sistem Pencernaan Lain-Lain (Ringan)	396	389	2.618.440.300	6.612.223
59	D-4-13-I	Gangguan Sel Darah Merah Selain Krisis Anemia Sel Sickel Ringan	885	737	2.449.061.400	2.767.301
60	K-1-14-I	Prosedur Hernia Inguinal Dan Femoral Ringan	449	442	2.425.714.200	5.402.482
61	J-4-15-III	Peradangan Dan Infeksi Pernafasan Berat	341	328	2.401.795.700	7.043.389
62	M-4-18-I	Penyakit Tulang Dan Sendi Lain-Lain Ringan	860	603	2.390.482.300	2.779.631
63	A-4-14-II	Penyakit Infeksi Bakteri Dan Parasit Lain-Lain Sedang	800	792	2.361.856.800	2.952.321
64	G-4-17-I	Gangguan Persarafan Kranial Dan Perifer Ringan	557	521	2.347.357.000	4.214.285
65	E-4-10-III	Penyakit Kencing Manis & Gangguan Nutrisi/ Metabolik Berat	335	320	2.333.229.900	6.964.865
66	I-4-12-III	Kegagalan Jantung Berat	468	433	2.293.940.000	4.901.581
67	N-4-10-I	Tumor Ginjal & Saluran Urin & Gagal Ginjal Ringan	683	557	2.272.430.600	3.327.131
68	A-4-15-I	Infeksi Hiv Ringan	230	194	2.248.748.300	9.777.167
69	L-1-50-I	Prosedur Pada Payudara Ringan	382	376	2.230.512.400	5.839.038
70	P-8-08-II	Neonatal, Berat Badan Lahir Group-5 Dengan Sindroma Distres Pernafasan Sedang	363	362	2.192.147.500	6.038.974
71	W-4-12-II	Gangguan Menstruasi & Sistem Reproduksi Wanita Lain-Lain (Sedang)	528	465	2.174.369.400	4.118.124

No.	Kode INA CBGs	Nama INA CBGs	Jumlah Admisi	Jumlah Peserta	Total Biaya Klaim	Rata-Rata Biaya Per Admisi
72	G-4-14-I	Kecelakaan Pembuluh Darah Otak Dengan Infark Ringan	445	435	2.109.895.900	4.741.339
73	M-1-70-I	Prosedur Lutut Dan Tungkai Bawah Selain Kaki (Ringan)	149	144	1.986.137.340	13.329.781
74	I-4-15-II	Gangguan Pembuluh Darah Perifer Lain-Lain (Sedang)	276	248	1.872.027.300	6.782.708
75	I-4-20-II	Angina Pektoris Dan Nyeri Dada Sedang	371	358	1.852.587.000	4.993.496
76	N-1-40-I	Prosedur Pada Uretra Dan Transuretra Ringan	244	222	1.818.393.000	7.452.430
77	J-4-21-II	Gejala, Tanda Dan Diagnosis Sistem Pernafasan Lain-Lain (Sedang)	358	355	1.785.733.600	4.988.083
78	K-4-12-II	Gangguan Esofagus Sedang	472	456	1.728.964.600	3.663.061
79	W-1-20-II	Prosedur Pada Rahim & Adneksa Sedang	183	183	1.705.444.900	9.319.371
80	N-1-20-I	Prosedur Saluran Urin Atas Ringan	166	148	1.665.219.900	10.031.445
81	I-4-16-II	Atherosklerosis Sedang	438	384	1.595.480.000	3.642.648
82	I-4-20-III	Angina Pektoris Dan Nyeri Dada Berat	218	209	1.590.236.900	7.294.665
83	U-4-13-II	Peradangan Epiglottis, Telinga Tengah, Ispa Dan Laringotrakeitis Sedang	593	574	1.542.152.100	2.600.594
84	U-4-14-I	Penyakit Mulut Dan Gigi Ringan	432	419	1.503.917.900	3.481.291
85	P-8-13-II	Neonatal, Bbl Group-4 Tanpa Prosedur Mayor Sedang	174	174	1.492.860.100	8.579.656
86	L-4-14-I	Gangguan Pada Kulit & Payudara Lain-Lain (Ringan)	549	507	1.473.817.900	2.684.550
87	B-4-13-II	Gangguan Hati Selain Tumor, Sirosis Atau Hepatitis Alkoholik Sedang	324	300	1.468.317.000	4.531.843
88	B-4-14-II	Gangguan Saluran Empedu Lain-Lain Sedang	310	300	1.460.295.300	4.710.630
89	A-4-14-III	Penyakit Infeksi Bakteri Dan Parasit Lain-Lain Berat	410	410	1.459.058.200	3.558.679
90	G-4-17-II	Gangguan Persarafan Kranial Dan Perifer Sedang	257	239	1.455.031.700	5.661.602
91	A-4-13-II	Infeksi Non Bakteri Sedang	540	540	1.447.323.800	2.680.229
92	A-4-15-II	Infeksi Hiv Sedang	103	88	1.442.845.000	14.008.204
93	F-4-16-III	Gangguan Organik Dan Keterbelakangan Mental Berat	213	188	1.436.325.400	6.743.312
94	M-1-40-I	Eksisi Lokal Dan Pengangkatan Alat Fiksasi Internal Ringan	341	333	1.429.302.100	4.191.502
95	M-4-17-II	Masalah Bagian Punggung/ Pinggang Belakang Sedang	293	283	1.404.711.500	4.794.237

No.	Kode INA CBGs	Nama INA CBGs	Jumlah Admisi	Jumlah Peserta	Total Biaya Klaim	Rata-Rata Biaya Per Admisi
96	V-1-14-I	Pengangkatan Prostat Melalui Uretra Ringan	173	173	1.404.563.300	8.118.863
97	N-4-13-II	Batu Urin Sedang	306	298	1.395.539.300	4.560.586
98	G-4-25-I	Gegar Otak Ringan	595	588	1.376.991.000	2.314.271
99	K-1-11-I	Adhesiolisis Peritoneal Ringan	174	173	1.375.496.900	7.905.155
100	G-4-26-I	Gangguan-Penyakit Sistem Pernafasan Lain-Lain (Ringan)	388	359	1.361.086.300	3.507.954
Total			147.378	139.276	506.949.959.442	3.439.794



STATISTIK JKN 2015-2019

Fakta dan Data Capaian Program Jaminan Kesehatan Nasional

Buku ini berisi fakta dan data obyektif tentang capaian **Program Jaminan Kesehatan Nasional selama 2015-2019** yang dikompilasi dari data server SQL BPJS Kesehatan. Buku yang diterbitkan bersama Dewan Jaminan Sosial Nasional Buku dan BPJS Kesehatan ini diniatkan sebagai sumber informasi dasar bagi masyarakat yang berminat melakukan telaah dan evaluasi lebih mendalam tentang penyelenggaraan jaminan kesehatan di Indonesia.

DJSN mendedikasikan buku ini sebagai bentuk pertanggungjawaban publik atas tugas monitoring yang diembannya. BPJS Kesehatan menjadikan buku ini sebagai perwujudan komitmen terhadap prinsip keterbukaan informasi publik.

Informasi yang tersedia dalam buku ini juga bisa dijadikan sebagai dasar bagi pelaku bisnis di dunia kesehatan untuk menyesuaikan rencana usahanya. Para peneliti dapat melakukan kajian lanjutan tentang berbagai aspek layanan kesehatan. Pemerintah, baik pusat maupun daerah, juga dapat memanfaatkannya untuk perencanaan dan penyediaan jenis-jenis layanan kesehatan, termasuk perencanaan jumlah obat untuk penyakit tertentu.



Gedung Kemenko PMK (Lt. 11)
Jalan Medan Merdeka Barat No. 3
Jakarta Pusat 10110
Telp. 021 3459444
Email: contact@djsn.go.id
Website: www.djsn.go.id



BPJS Kesehatan Kantor Pusat
Jalan Letjen Suprpto
Cempaka Putih, Jakarta 10510
Telp. 021-4212938
Website: www.bpjs-kesehatan.go.id

ISBN 978-602-18863-5-9 (PDF)





BPJS Kesehatan
Badan Penyelenggara Jaminan Sosial



**Fakta dan Data Capaian Program
Jaminan Kesehatan Nasional**

SULAWESI SELATAN

**DEWAN JAMINAN SOSIAL NASIONAL
BPJS KESEHATAN**

SULAWESI SELATAN

Fakta dan Data Capaian Program
Jaminan Kesehatan Nasional
Provinsi Sulawesi Selatan 2015-2019

LAMPIRAN BUKU STATISTIK JKN 2015-2019



ISBN 978-602-18863-5-9 (PDF)

Diterbitkan di Jakarta oleh Dewan Jaminan Sosial Nasional (DJSN)
dan Badan Penyelenggara Jaminan Sosial (BPJS) Kesehatan

Edisi Pertama, 2021

Buku ini dapat diakses dalam laman DJSN dan dapat
disebarluaskan kepada siapa saja yang membutuhkannya.
Untuk akuntabilitas, semua pihak yang menggunakan informasi
yang dikutip dari buku ini harus menyebutkan sumber “DJSN dan
BPJS Kesehatan, Statistik JKN 2015-2019”, 2021 hal xxx.

STATISTIK JKN 2015-2019

Fakta dan Data Capaian Program Jaminan Kesehatan Nasional

Tim Penyusun

PENANGGUNG JAWAB

Tb. Achmad Choesni (Ketua DJSN)

Fachmi Idris (Direktur Utama BPJS Kesehatan Masa Jabatan Tahun 2016-2021)

Ali Ghufron Mukti (Direktur Utama BPJS Kesehatan Masa Jabatan Tahun 2021-2026)

KETUA TIM

Asih Eka Putri (Anggota DJSN)

TIM ANALISIS DAN PENULISAN STATISTIK JKN 2014-2018

Hasbullah Thabrany (Tenaga Ahli DJSN)

Royasia Viki Ramadani (CHEPS/Tenaga Ahli DJSN)

Eviati Adawiyah (Tenaga Ahli DJSN)

Athi Rahmawati (Sekretariat DJSN)

Bayu Widyo Sasongko (PPJK Kementerian Kesehatan)

Retno Pujisubekti (TNP2K)

Citra Jaya (BPJS Kesehatan)

Norrasta Ulil Albab (BPJS Kesehatan)

Erzan Dhanalvin (BPJS Kesehatan)

Nilna Rahmi Isna (BPJS Kesehatan)

Yufan Putri (PKMK, Universitas Gadjah Mada)

TIM ANALISIS DAN PENULISAN STATISTIK JKN 2015-2019

Royasia Viki Ramadani (Tenaga Ahli DJSN/HFA Thinkwell)

Athi Rahmawati (Sekretariat DJSN)

Ery Setiawan (Tenaga Ahli DJSN/HFA Thinkwell)

Jusran Mawardi (BPJS Kesehatan)

Citra Jaya (BPJS Kesehatan)

Tria Sofa Purnama (BPJS Kesehatan)

Paramita Diani (BPJS Kesehatan)

Frizco Surgaria BS (BPJS Kesehatan)

Ricky Radius (Sekretariat DJSN)

Wenny Kartika Ayuningtyas (Sekretariat DJSN)

PENYUNTING

Hasbullah Thabrany

Prih Sarnianto



Penerbit

DEWAN JAMINAN SOSIAL NASIONAL

Gedung Kemenko PMK (Lt. 11)

Jalan Medan Merdeka Barat No. 3 Jakarta Pusat 10110



Kata Pengantar

Dewan Jaminan Sosial Nasional (DJSN) dan BPJS Kesehatan kembali menghadirkan buku Statistik JKN. Edisi kali ini mengungkap data dan fakta penyelenggaraan Program Jaminan Kesehatan Nasional (JKN) dalam kurun waktu lima tahun, mulai 2015 hingga tahun 2019.

Data dan fakta JKN ditampilkan melalui delapan indikator yaitu kepesertaan, iuran, fasilitas kesehatan, angka akses, angka konsumsi, rerata biaya satuan klaim, hasil (*outcome*) pengobatan dan distribusi penyakit. Data bersumber dari data rutin peserta yang terdaftar di BPJS Kesehatan yakni 157 juta jiwa (2015), 172 juta jiwa (2016), 188 juta jiwa (2017), 208 juta jiwa (2018), dan 224 juta jiwa (2019). Informasi tentang pemanfaatan pelayanan kesehatan diolah dari 1,5 miliar klaim, 1,4 miliar kunjungan rajal, 65 juta kunjungan rawat inap selama kurun waktu lima tahun.

Statistik JKN edisi kali ini dilengkapi dengan informasi JKN di 34 provinsi dalam lembaran terpisah untuk masing-masing provinsi. Pada buku ini ditampilkan lampiran informasi JKN di Provinsi Sulawesi Selatan yang terdiri dari data tahun 2019 dengan indikator (1) Distribusi hasil pengobatan, (2) Distribusi 100 penyakit kunjungan terbanyak menurut diagnosis primer, (3) Distribusi 100 penyakit kunjungan terbanyak menurut kode INA CBGs, dan (4) Distribusi 100 penyakit biaya tertinggi menurut kode INA CBGs.

Publikasi ini diharapkan dapat memenuhi kebutuhan informasi tentang penyelenggaraan JKN di tingkat nasional hingga provinsi dan kabupaten/kota. Informasi dalam buku ini menjadi rujukan obyektif dalam pemantauan, pelaksanaan evaluasi dan penilaian keberhasilan program JKN. Kami mengucapkan terima kasih kepada seluruh pihak yang telah berkontribusi dalam penyusunan Buku Statistik JKN 2015-2019 hingga dapat diterbitkan.

Jakarta, Juni 2021

Ketua Kelompok Kerja
Pengolahan dan Analisis Data JKN 2015-2019

dr. Asih Eka Putri, MPPM, MM



Daftar Isi

	Hal
Kata Pengantar	v
Daftar Isi	vii
Tabel 1 Distribusi Hasil Pengobatan RJTL Menurut Hak Kelas Perawatan	1
Tabel 2 Distribusi Hasil Pengobatan RJTL Menurut Segmen Kepesertaan	1
Tabel 3 Distribusi Hasil Pengobatan RITL Menurut Hak Kelas Perawatan	1
Tabel 4 Distribusi Hasil Pengobatan RITL Menurut Segmen	1
Tabel 5 Diagnosis Primer dengan Kunjungan Terbanyak pada Pelayanan RJTP	2
Tabel 6 Diagnosis Primer dengan Kunjungan Terbanyak pada Pelayanan RITP	5
Tabel 7 Diagnosis Primer dengan Kunjungan Terbanyak pada Pelayanan RJTL	8
Tabel 8 Diagnosis Primer dengan Kunjungan Terbanyak pada Pelayanan RITL	11
Tabel 9 Kode INA CBGs Kunjungan Terbanyak pada RJTL	14
Tabel 10 Kode INA CBGs Kunjungan Terbanyak pada RITL	18
Tabel 11 Kode INA CBGs dengan Total Biaya Klaim Tertinggi pada RJTL	23
Tabel 12 Kode INA CBGs dengan Total Biaya Klaim Tertinggi pada RITL	27



Tabel 1 Distribusi Hasil Pengobatan RJTL Menurut Hak Kelas Perawatan di Provinsi Sulawesi Selatan Tahun 2019

Hak Kelas		Meninggal	Pulang Paksa	Rujuk	Sehat	Tidak Tahu	Total
1	%	0,03	0,01	0,94	98,85	0,17	100
2	%	0,03	0,01	0,90	98,95	0,11	100
3	%	0,05	0,02	0,95	98,93	0,05	100
Seluruh Kelas	N	1.186	391	27.857	2.936.421	2.965	2.968.820
	%	0,04	0,01	0,94	98,91	0,10	100

Tabel 2 Distribusi Hasil Pengobatan RJTL Menurut Segmen di Provinsi Sulawesi Selatan Tahun 2019

Segmen		Meninggal	Pulang Paksa	Rujuk	Sehat	Tidak Tahu	Total
PBI APBN	%	0,06	0,02	0,90	98,99	0,03	100
PBI APBD	%	0,06	0,02	1,00	98,88	0,05	100
PPU	%	0,02	0,01	0,94	98,85	0,17	100
PBPU	%	0,04	0,01	0,97	98,89	1,70	101,61
BP	%	0,05	0,01	0,81	99,04	0,17	100,08
Seluruh Segmen	N	1.186	391	27.857	2.936.421	2.965	2.968.820
	%	0,04	0,01	0,94	98,91	0,10	100

Tabel 3 Distribusi Hasil Pengobatan RITL Menurut Hak Kelas Perawatan di Provinsi Sulawesi Selatan Tahun 2019

Hak Kelas		Meninggal	Pulang Paksa	Rujuk	Sehat	Tidak Tahu	Total
1	%	2,73	0,71	1,55	94,83	0,17	100
2	%	1,85	0,86	1,01	96,14	0,14	100
3	%	2,58	1,57	1,16	94,62	0,07	100
Seluruh Kelas	N	14.699	7.365	7.237	563.510	628	593.439
	%	2,48	1,24	1,22	94,96	0,11	100

Tabel 4 Distribusi Hasil Pengobatan RITL Menurut Segmen di Provinsi Sulawesi Selatan Tahun 2019

Segmen		Meninggal	Pulang Paksa	Rujuk	Sehat	Tidak Tahu	Total
PBI APBN	%	2,70	1,82	1,09	94,35	0,05	100
PBI APBD	%	2,54	1,55	1,24	94,62	0,06	100
PPU	%	1,49	0,75	1,08	96,53	0,16	100
PBPU	%	2,63	1,02	1,25	94,96	2,12	101,97
BP	%	5,70	1,01	2,33	90,87	0,15	100,07
Seluruh Segmen	N	14.699	7.365	7.237	563.510	628	593.439
	%	2,48	1,24	1,22	94,96	0,11	100

Tabel 5 Diagnosis Primer dengan Kunjungan Terbanyak pada Pelayanan RJTP Tahun 2019 di Provinsi Sulawesi Selatan

No.	Kode ICD X	Diagnosis Primer	Jumlah Kunjungan	Jumlah Peserta
1	J00	Acute nasopharyngitis [common cold]	406.017	297.589
2	I10	Essential (primary) hypertension	368.417	156.783
3	J069	Acute upper respiratory infection, unspecified	316.429	231.274
4	K30	Dyspepsia	201.007	150.903
5	R05	Cough	195.090	153.412
6	M791	Myalgia	191.156	142.413
7	R51	Headache	169.594	138.572
8	R509	Fever, unspecified	163.386	137.210
9	K040	Pulpitis	122.477	88.000
10	K297	Gastritis, unspecified	109.327	83.739
11	A09	Diarrhoea and gastroenteritis of presumed infectious origin	102.951	92.230
12	Z349	Supervision of normal pregnancy, unspecified	96.271	46.902
13	Z309	Contraceptive management, unspecified	67.831	40.042
14	R50	Fever of other and unknown origin	65.302	56.345
15	E11	Non-insulin-dependent diabetes mellitus	57.359	23.146
16	M545	Low back pain	54.997	42.250
17	K041	Necrosis of pulp	54.943	41.355
18	K006	Disturbances in tooth eruption	54.455	38.975
19	L309	Dermatitis, unspecified	51.784	41.481
20	Z369	Antenatal screening, unspecified	48.640	23.753
21	J06	Acute upper respiratory infections of multiple and unspecified sites	47.894	39.438
22	J029	Acute pharyngitis, unspecified	47.148	41.151
23	J02	Acute pharyngitis	41.694	36.867
24	Z34	Supervision of normal pregnancy	39.785	22.465
25	E119	Non-insulin-dependent diabetes mellitus without complications	38.337	14.079
26	E14	Unspecified diabetes mellitus	37.469	13.634
27	L029	Cutaneous abscess, furuncle and carbuncle, unspecified	37.055	29.142
28	Z392	Routine postpartum follow-up	32.752	17.639
29	K04	Diseases of pulp and periapical tissues	32.281	25.874
30	L02	Cutaneous abscess, furuncle and carbuncle	32.140	26.377
31	L23	Allergic contact dermatitis	31.326	25.748
32	L20	Atopic dermatitis	28.383	23.636
33	M069	Rheumatoid arthritis, unspecified	27.725	19.625
34	H10	Conjunctivitis	27.596	25.422
35	A010	Typhoid fever	26.650	23.001
36	J039	Acute tonsillitis, unspecified	26.165	22.673

No.	Kode ICD X	Diagnosis Primer	Jumlah Kunjungan	Jumlah Peserta
37	L30	Other dermatitis	25.506	21.497
38	R104	Other and unspecified abdominal pain	25.302	22.858
39	E780	Pure hypercholesterolaemia	24.487	19.590
40	J03	Acute tonsillitis	23.984	21.114
41	K047	Periapical abscess without sinus	23.876	19.681
42	K29	Gastritis and duodenitis	23.292	18.870
43	J11	Influenza, virus not identified	23.129	18.654
44	Z348	Supervision of other normal pregnancy	22.952	12.135
45	L239	Allergic contact dermatitis, unspecified cause	22.828	18.520
46	J45	Asthma	22.699	13.756
47	T141	Open wound of unspecified body region	21.999	14.959
48	E149	Unspecified diabetes mellitus without complications	20.951	8.177
49	Z30	Contraceptive management	20.867	14.419
50	Z36	Antenatal screening	20.864	11.649
51	L209	Atopic dermatitis, unspecified	20.763	16.904
52	Z340	Supervision of normal first pregnancy	20.665	12.105
53	M13	Other arthritis	20.603	15.836
54	M139	Arthritis, unspecified	20.342	14.512
55	H527	Disorder of refraction, unspecified	20.191	19.092
56	I11	Hypertensive heart disease	20.018	11.142
57	O000	Abdominal pregnancy	19.756	9.725
58	N390	Urinary tract infection, site not specified	19.711	16.949
59	M255	Pain in joint	19.165	14.946
60	R074	Chest pain, unspecified	17.835	15.709
61	K021	Caries of dentine	17.684	13.546
62	E10	Insulin-dependent diabetes mellitus	17.300	7.649
63	F20	Schizophrenia	17.050	6.041
64	H109	Conjunctivitis, unspecified	17.043	15.722
65	I15	Secondary hypertension	16.817	10.013
66	H814	Vertigo of central origin	16.783	14.364
67	I500	Congestive heart failure	16.518	8.482
68	K083	Retained dental root	16.514	12.549
69	R10	Abdominal and pelvic pain	16.395	14.984
70	J10	Influenza due to other identified influenza virus	16.220	13.572
71	H612	Impacted cerumen	16.197	13.680
72	K02	Dental caries	15.584	13.339
73	R11	Nausea and vomiting	14.889	14.097
74	T14	Injury of unspecified body region	14.853	11.486
75	R500	Fever with chills	14.191	12.263

No.	Kode ICD X	Diagnosis Primer	Jumlah Kunjungan	Jumlah Peserta
76	R53	Malaise and fatigue	13.882	12.076
77	K053	Chronic periodontitis	13.729	10.919
78	K290	Acute haemorrhagic gastritis	13.619	10.947
79	G44	Other headache syndromes	13.517	12.207
80	Z300	General counselling and advice on contraception	13.458	8.307
81	A15	Respiratory tuberculosis, bacteriologically and histologically confirmed	13.235	7.172
82	G442	Tension-type headache	13.126	11.430
83	H25	Senile cataract	12.868	11.109
84	Z48	Other surgical follow-up care	12.794	9.327
85	I25	Chronic ischaemic heart disease	12.563	6.378
86	J459	Asthma, unspecified	12.539	7.801
87	I159	Secondary hypertension, unspecified	12.253	5.782
88	M199	Arthrosis, unspecified	12.215	8.670
89	Z321	Pregnancy confirmed	11.921	6.240
90	I64	Stroke, not specified as haemorrhage or infarction	11.757	6.889
91	M792	Neuralgia and neuritis, unspecified	11.398	9.239
92	K05	Gingivitis and periodontal diseases	11.396	9.988
93	Z304	Surveillance of contraceptive drugs	11.214	7.153
94	M10	Gout	11.077	8.751
95	E785	Hyperlipidaemia, unspecified	10.835	8.778
96	Z090	Follow-up examination after surgery for other conditions	10.798	8.251
97	K291	Other acute gastritis	10.535	8.767
98	R42	Dizziness and giddiness	10.497	8.900
99	J40	Bronchitis, not specified as acute or chronic	10.376	8.242
100	K051	Chronic gingivitis	10.268	9.458
Total			4.519.526	3.220.512

Tabel 6 Diagnosis Primer dengan Kunjungan Terbanyak pada Pelayanan RITP Tahun 2019 di Provinsi Sulawesi Selatan

No.	Kode ICD X	Diagnosis Primer	Jumlah Admisi	Jumlah Peserta
1	O809	Single spontaneous delivery, unspecified	21.388	21.026
2	A09	Diarrhoea and gastroenteritis of presumed infectious origin	15.331	14.923
3	K30	Dyspepsia	13.122	12.223
4	A010	Typhoid fever	11.682	11.312
5	O800	Spontaneous vertex delivery	8.774	8.633
6	R509	Fever, unspecified	8.102	7.893
7	O80	Single spontaneous delivery	5.437	5.357
8	K297	Gastritis, unspecified	5.425	5.139
9	I10	Essential (primary) hypertension	5.213	4.957
10	O838	Other specified assisted single delivery	3.989	3.923
11	J069	Acute upper respiratory infection, unspecified	3.276	3.227
12	A01	Typhoid and paratyphoid fevers	2.867	2.777
13	R50	Fever of other and unknown origin	2.645	2.583
14	R11	Nausea and vomiting	2.631	2.569
15	A91	Dengue haemorrhagic fever	2.628	2.577
16	O808	Other single spontaneous delivery	2.512	2.472
17	A90	Dengue fever [classical dengue]	1.327	1.317
18	K29	Gastritis and duodenitis	1.256	1.203
19	R51	Headache	1.225	1.204
20	R104	Other and unspecified abdominal pain	1.162	1.145
21	J00	Acute nasopharyngitis [common cold]	1.158	1.120
22	K291	Other acute gastritis	1.126	1.057
23	R10	Abdominal and pelvic pain	1.122	1.102
24	K290	Acute haemorrhagic gastritis	1.075	1.029
25	J45	Asthma	851	795
26	R53	Malaise and fatigue	841	823
27	O211	Hyperemesis gravidarum with metabolic disturbance	837	761
28	H814	Vertigo of central origin	837	815
29	N390	Urinary tract infection, site not specified	823	811
30	K529	Noninfective gastroenteritis and colitis, unspecified	690	682
31	O210	Mild hyperemesis gravidarum	688	612
32	J06	Acute upper respiratory infections of multiple and unspecified sites	646	639
33	O000	Abdominal pregnancy	635	630
34	R060	Dyspnoea	602	583
35	Z370	Single live birth	601	583
36	R500	Fever with chills	600	588
37	J40	Bronchitis, not specified as acute or chronic	571	554

No.	Kode ICD X	Diagnosis Primer	Jumlah Admisi	Jumlah Peserta
38	J459	Asthma, unspecified	559	516
39	Z349	Supervision of normal pregnancy, unspecified	551	531
40	E11	Non-insulin-dependent diabetes mellitus	520	483
41	K219	Gastro-oesophageal reflux disease without oesophagitis	520	502
42	A099	Gastroenteritis and colitis of unspecified origin	515	500
43	R560	Febrile convulsions	495	480
44	J029	Acute pharyngitis, unspecified	456	448
45	R05	Cough	436	429
46	R42	Dizziness and giddiness	366	358
47	M791	Myalgia	366	361
48	J03	Acute tonsillitis	360	355
49	R100	Acute abdomen	357	350
50	K295	Chronic gastritis, unspecified	350	344
51	M545	Low back pain	337	329
52	O85	Puerperal sepsis	331	326
53	J039	Acute tonsillitis, unspecified	319	316
54	J02	Acute pharyngitis	297	296
55	I15	Secondary hypertension	296	284
56	Z489	Surgical follow-up care, unspecified	288	115
57	A090	Other and unspecified gastroenteritis and colitis of infectious origin	287	285
58	N39	Other disorders of urinary system	285	280
59	K520	Gastroenteritis and colitis due to radiation	281	277
60	A15	Respiratory tuberculosis, bacteriologically and histologically confirmed	280	263
61	D649	Anaemia, unspecified	276	269
62	Z33	Pregnant state, incidental	274	257
63	O839	Assisted single delivery, unspecified	274	266
64	I11	Hypertensive heart disease	271	257
65	H81	Disorders of vestibular function	256	248
66	J180	Bronchopneumonia, unspecified	252	243
67	Z34	Supervision of normal pregnancy	242	241
68	R074	Chest pain, unspecified	241	235
69	H811	Benign paroxysmal vertigo	238	236
70	J20	Acute bronchitis	238	236
71	G44	Other headache syndromes	235	232
72	A060	Acute amoebic dysentery	228	228
73	K52	Other noninfective gastroenteritis and colitis	227	224
74	O21	Excessive vomiting in pregnancy	215	191
75	A881	Epidemic vertigo	213	212

No.	Kode ICD X	Diagnosis Primer	Jumlah Admisi	Jumlah Peserta
76	Z321	Pregnancy confirmed	210	209
77	O801	Spontaneous breech delivery	207	205
78	I64	Stroke, not specified as haemorrhage or infarction	206	200
79	J44	Other chronic obstructive pulmonary disease	204	184
80	R19	Other symptoms and signs involving the digestive system and abdomen	198	196
81	E14	Unspecified diabetes mellitus	191	181
82	H813	Other peripheral vertigo	190	182
83	O631	Prolonged second stage (of labour)	186	181
84	J449	Chronic obstructive pulmonary disease, unspecified	180	171
85	K591	Functional diarrhoea	176	174
86	I500	Congestive heart failure	173	151
87	K21	Gastro-oesophageal reflux disease	173	170
88	R042	Haemoptysis	172	169
89	A014	Paratyphoid fever, unspecified	171	170
90	A759	Typhus fever, unspecified	170	169
91	J189	Pneumonia, unspecified	166	157
92	K296	Other gastritis	164	161
93	A150	Tuberculosis of lung, confirmed by sputum microscopy with or without culture	161	153
94	Z39	Postpartum care and examination	159	157
95	E119	Non-insulin-dependent diabetes mellitus without complications	159	153
96	D696	Thrombocytopenia, unspecified	156	154
97	R33	Retention of urine	149	147
98	R630	Anorexia	148	146
99	T141	Open wound of unspecified body region	148	144
100	K27	Peptic ulcer, site unspecified	142	140
Total			150.586	145.871

Tabel 7 Diagnosis Primer dengan Kunjungan Terbanyak pada Pelayanan RJTL Tahun 2019 di Provinsi Sulawesi Selatan

No.	Kode ICD X	Diagnosis Primer	Jumlah Kunjungan	Jumlah Peserta
1	Z098	Follow-up examination after other treatment for other conditions	1.172.814	284.422
2	Z501	Other physical therapy	111.792	9.686
3	Z012	Dental examination	79.414	18.988
4	Z090	Follow-up examination after surgery for other conditions	70.862	32.295
5	Z866	Personal history of diseases of the nervous system and sense organs	50.010	15.462
6	Z348	Supervision of other normal pregnancy	46.466	30.099
7	Z093	Follow-up examination after psychotherapy	46.032	6.721
8	Z871	Personal history of diseases of the digestive system	44.892	16.316
9	Z867	Personal history of diseases of the circulatory system	43.734	11.505
10	Z961	Presence of intraocular lens	43.151	15.555
11	Z491	Extracorporeal dialysis	40.918	986
12	Z480	Attention to surgical dressings and sutures	40.039	22.878
13	R509	Fever, unspecified	30.606	28.395
14	K30	Dyspepsia	28.150	25.129
15	Z087	Follow-up examination after combined treatment for malignant neoplasm	24.347	6.166
16	Z488	Other specified surgical follow-up care	24.188	13.786
17	Z099	Follow-up examination after unspecified treatment for other conditions	23.591	7.364
18	K040	Pulpitis	23.486	20.114
19	Z873	Personal history of diseases of the musculoskeletal system and connective tissue	22.091	5.932
20	Z870	Personal history of diseases of the respiratory system	21.563	10.412
21	Z760	Issue of repeat prescription	21.027	5.706
22	Z992	Dependence on renal dialysis	20.462	496
23	Z510	Radiotherapy session	20.100	943
24	R104	Other and unspecified abdominal pain	19.916	18.270
25	Z865	Personal history of other mental and behavioural disorders	18.024	3.063
26	Z349	Supervision of normal pregnancy, unspecified	17.887	13.170
27	Z863	Personal history of endocrine, nutritional and metabolic diseases	17.464	5.251
28	Z988	Other specified postsurgical states	17.007	10.712
29	Z874	Personal history of diseases of the genitourinary system	16.048	4.982
30	Z508	Care involving use of other rehabilitation procedures	15.370	1.814
31	A099	Gastroenteritis and colitis of unspecified origin	15.358	14.506
32	Z861	Personal history of infectious and parasitic diseases	14.334	6.861
33	Z038	Observation for other suspected diseases and conditions	13.699	12.217
34	H259	Senile cataract, unspecified	12.649	9.453
35	I10	Essential (primary) hypertension	12.527	11.220

No.	Kode ICD X	Diagnosis Primer	Jumlah Kunjungan	Jumlah Peserta
36	J069	Acute upper respiratory infection, unspecified	11.834	10.554
37	Z340	Supervision of normal first pregnancy	11.417	8.221
38	K041	Necrosis of pulp	11.351	9.956
39	E119	Non-insulin-dependent diabetes mellitus without complications	10.535	8.508
40	Z872	Personal history of diseases of the skin and subcutaneous tissue	9.306	3.264
41	H269	Cataract, unspecified	9.135	6.997
42	Z719	Counselling, unspecified	8.910	6.754
43	H521	Myopia	8.487	8.269
44	J459	Asthma, unspecified	8.410	6.385
45	Z094	Follow-up examination after treatment of fracture	8.403	2.662
46	H524	Presbyopia	8.073	8.011
47	H251	Senile nuclear cataract	7.231	4.136
48	R11	Nausea and vomiting	6.783	6.546
49	R51	Headache	6.777	6.310
50	Z509	Care involving use of rehabilitation procedure, unspecified	5.989	949
51	K219	Gastro-oesophageal reflux disease without oesophagitis	5.811	5.242
52	R060	Dyspnoea	5.388	4.902
53	R074	Chest pain, unspecified	5.248	4.946
54	Z489	Surgical follow-up care, unspecified	5.153	3.227
55	J40	Bronchitis, not specified as acute or chronic	5.122	4.893
56	N200	Calculus of kidney	5.113	3.115
57	I500	Congestive heart failure	5.106	4.441
58	I251	Atherosclerotic heart disease	5.079	4.153
59	M545	Low back pain	5.014	4.497
60	Z088	Follow-up examination after other treatment for malignant neoplasm	4.937	1.797
61	Z392	Routine postpartum follow-up	4.816	3.809
62	H110	Pterygium	4.760	3.927
63	Z878	Personal history of other specified conditions	4.641	2.772
64	N739	Female pelvic inflammatory disease, unspecified	4.581	4.122
65	K011	Impacted teeth	4.359	3.608
66	A162	Tuberculosis of lung, without mention of bacteriological or histological confirmation	4.320	3.832
67	H609	Otitis externa, unspecified	4.277	3.616
68	H612	Impacted cerumen	4.168	3.929
69	Z010	Examination of eyes and vision	4.133	2.609
70	N40	Hyperplasia of prostate	4.108	3.131
71	N390	Urinary tract infection, site not specified	4.097	3.911
72	R42	Dizziness and giddiness	4.065	3.789
73	D24	Benign neoplasm of breast	3.997	3.380

No.	Kode ICD X	Diagnosis Primer	Jumlah Kunjungan	Jumlah Peserta
74	Z860	Personal history of other neoplasms	3.868	2.436
75	H258	Other senile cataract	3.767	2.652
76	Z507	Occupational therapy and vocational rehabilitation, not elsewhere classified	3.716	488
77	Z505	Speech therapy	3.674	450
78	Z875	Personal history of complications of pregnancy, childbirth and the puerperium	3.670	2.362
79	Z753	Unavailability and inaccessibility of health-care facilities	3.636	3.079
80	I119	Hypertensive heart disease without (congestive) heart failure	3.517	3.038
81	Z011	Examination of ears and hearing	3.366	1.574
82	R101	Pain localized to upper abdomen	3.299	3.118
83	J029	Acute pharyngitis, unspecified	3.260	3.148
84	H663	Other chronic suppurative otitis media	3.256	2.282
85	D487	Neoplasm of uncertain or unknown behavior of other specified sites	3.225	3.014
86	A010	Typhoid fever	3.223	3.147
87	H041	Other disorders of lacrimal gland	3.216	2.923
88	G409	Epilepsy, unspecified	3.120	1.950
89	Z478	Other specified orthopaedic follow-up care	3.057	1.628
90	I259	Chronic ischaemic heart disease, unspecified	3.022	2.524
91	J068	Other acute upper respiratory infections of multiple sites	2.979	2.841
92	Z511	Chemotherapy session for neoplasm	2.966	655
93	R53	Malaise and fatigue	2.884	2.790
94	Z089	Follow-up examination after unspecified treatment for malignant neoplasm	2.836	1.438
95	K047	Periapical abscess without sinus	2.812	2.641
96	E059	Thyrotoxicosis, unspecified	2.754	2.202
97	J189	Pneumonia, unspecified	2.745	2.577
98	K051	Chronic gingivitis	2.742	2.696
99	A090	Other and unspecified gastroenteritis and colitis of infectious origin	2.674	2.578
100	K053	Chronic periodontitis	2.666	2.284
Total			2.566.902	948.560

Tabel 8 Diagnosis Primer dengan Kunjungan Terbanyak pada Pelayanan RITL Tahun 2019 di Provinsi Sulawesi Selatan

No.	Kode ICD X	Diagnosis Primer	Jumlah Admisi	Jumlah Peserta
1	A010	Typhoid fever	25.374	24.548
2	A099	Gastroenteritis and colitis of unspecified origin	21.581	20.779
3	K30	Dyspepsia	20.529	19.026
4	Z511	Chemotherapy session for neoplasm	12.571	2.962
5	O800	Spontaneous vertex delivery	10.791	10.790
6	J180	Bronchopneumonia, unspecified	10.242	9.689
7	J069	Acute upper respiratory infection, unspecified	10.014	9.591
8	J189	Pneumonia, unspecified	9.300	8.786
9	O809	Single spontaneous delivery, unspecified	8.603	8.602
10	R509	Fever, unspecified	8.453	8.194
11	I10	Essential (primary) hypertension	7.638	7.289
12	K219	Gastro-oesophageal reflux disease without oesophagitis	7.582	7.031
13	O808	Other single spontaneous delivery	6.577	6.576
14	A090	Other and unspecified gastroenteritis and colitis of infectious origin	6.331	6.149
15	O342	Maternal care due to uterine scar from previous surgery	6.314	6.301
16	A91	Dengue haemorrhagic fever	6.198	6.152
17	A162	Tuberculosis of lung, without mention of bacteriological or histological confirmation	5.719	5.182
18	P071	Other low birth weight	5.037	4.957
19	J029	Acute pharyngitis, unspecified	4.960	4.841
20	A499	Bacterial infection, unspecified	4.924	4.757
21	O339	Maternal care for disproportion, unspecified	4.907	4.902
22	R104	Other and unspecified abdominal pain	4.797	4.680
23	E119	Non-insulin-dependent diabetes mellitus without complications	4.738	4.377
24	I500	Congestive heart failure	4.724	4.004
25	N390	Urinary tract infection, site not specified	4.643	4.525
26	J40	Bronchitis, not specified as acute or chronic	4.524	4.412
27	O210	Mild hyperemesis gravidarum	4.074	3.269
28	I639	Cerebral infarction, unspecified	3.966	3.786
29	J459	Asthma, unspecified	3.931	3.395
30	I64	Stroke, not specified as haemorrhage or infarction	3.740	3.622
31	O064	Unspecified abortion, incomplete, without complication	3.737	3.684
32	J209	Acute bronchitis, unspecified	3.736	3.622
33	O410	Olihydramnios	3.688	3.680
34	A90	Dengue fever [classical dengue]	3.511	3.499
35	E115	Non-insulin-dependent diabetes mellitus with peripheral circulatory complications	3.378	2.952
36	J068	Other acute upper respiratory infections of multiple sites	3.332	3.266

No.	Kode ICD X	Diagnosis Primer	Jumlah Admisi	Jumlah Peserta
37	K358	Acute appendicitis, other and unspecified	3.282	3.246
38	D24	Benign neoplasm of breast	2.795	2.707
39	K409	Unilateral or unspecified inguinal hernia, without obstruction or gangrene	2.755	2.710
40	D649	Anaemia, unspecified	2.608	2.346
41	N40	Hyperplasia of prostate	2.565	2.335
42	O630	Prolonged first stage (of labour)	2.534	2.532
43	O141	Severe pre-eclampsia	2.478	2.399
44	I110	Hypertensive heart disease with (congestive) heart failure	2.396	2.201
45	O622	Other uterine inertia	2.375	2.373
46	N200	Calculus of kidney	2.373	2.181
47	O420	Premature rupture of membranes, onset of labour within 24 hours	2.333	2.326
48	D487	Neoplasm of uncertain or unknown behavior of other specified sites	2.282	2.238
49	B909	Sequelae of respiratory and unspecified tuberculosis	2.263	1.998
50	O421	Premature rupture of membranes, onset of labour after 24 hours	2.255	2.245
51	G441	Vascular headache, not elsewhere classified	2.184	2.126
52	O621	Secondary uterine inertia	2.113	2.113
53	P229	Respiratory distress of newborn, unspecified	2.088	2.078
54	O321	Maternal care for breech presentation	2.077	2.075
55	K37	Unspecified appendicitis	2.025	2.017
56	P599	Neonatal jaundice, unspecified	2.007	1.987
57	K529	Noninfective gastroenteritis and colitis, unspecified	1.969	1.909
58	R560	Febrile convulsions	1.909	1.800
59	N309	Cystitis, unspecified	1.889	1.853
60	H110	Pterygium	1.888	1.776
61	A150	Tuberculosis of lung, confirmed by sputum microscopy with or without culture	1.846	1.759
62	N132	Hydronephrosis with renal and ureteral calculous obstruction	1.812	1.571
63	K802	Calculus of gallbladder without cholecystitis	1.784	1.651
64	O020	Blighted ovum and nonhydatidiform mole	1.759	1.746
65	D367	Benign neoplasm of other specified sites	1.729	1.679
66	J350	Chronic tonsillitis	1.723	1.693
67	O429	Premature rupture of membranes, unspecified	1.710	1.694
68	I251	Atherosclerotic heart disease	1.680	1.556
69	R101	Pain localized to upper abdomen	1.674	1.619
70	S099	Unspecified injury of head	1.666	1.655
71	I119	Hypertensive heart disease without (congestive) heart failure	1.645	1.604
72	O200	Threatened abortion	1.608	1.528
73	O322	Maternal care for transverse and oblique lie	1.603	1.601

No.	Kode ICD X	Diagnosis Primer	Jumlah Admisi	Jumlah Peserta
74	D486	Neoplasm of uncertain or unknown behavior of breast	1.582	1.538
75	I200	Unstable angina	1.548	1.418
76	D210	Other benign neoplasm of connective and other soft tissue of head, face and neck	1.513	1.500
77	N185	Chronic kidney disease, stage 5	1.482	1.080
78	K921	Melaena	1.442	1.362
79	D259	Leiomyoma of uterus, unspecified	1.404	1.336
80	R51	Headache	1.400	1.360
81	O441	Placenta praevia with haemorrhage	1.400	1.253
82	O034	Spontaneous abortion, incomplete, without complication	1.391	1.363
83	I120	Hypertensive renal disease with renal failure	1.381	993
84	J039	Acute tonsillitis, unspecified	1.334	1.319
85	P399	Infection specific to the perinatal period, unspecified	1.317	1.311
86	A160	Tuberculosis of lung, bacteriologically and histologically negative	1.260	1.189
87	O701	Second degree perineal laceration during delivery	1.254	1.254
88	C509	Malignant neoplasm of breast, unspecified	1.226	987
89	P034	Fetus and newborn affected by caesarean delivery	1.215	1.215
90	G442	Tension-type headache	1.206	1.172
91	I219	Acute myocardial infarction, unspecified	1.205	1.126
92	O021	Missed abortion	1.195	1.188
93	K352	Acute appendicitis with generalized peritonitis	1.186	1.177
94	I619	Intracerebral haemorrhage, unspecified	1.177	1.143
95	F209	Schizophrenia, unspecified	1.175	1.019
96	O48	Prolonged pregnancy	1.168	1.167
97	N189	Chronic renal failure, unspecified	1.157	1.005
98	O631	Prolonged second stage (of labour)	1.150	1.149
99	N832	Other and unspecified ovarian cysts	1.139	1.106
100	J90	Pleural effusion, not elsewhere classified	1.127	1.020
Total			376.880	351.554

Tabel 9 Kode INA CBGs Kunjungan Terbanyak pada RJTL Tahun 2019 di Provinsi Sulawesi Selatan

No.	Kode INA CBGs	Nama INA CBGs	Jumlah Kunjungan	Jumlah Peserta	Total Biaya Klaim	Rata-Rata Biaya Per Kunjungan
1	Q-5-44-0	Penyakit Kronis Kecil Lain-Lain	1.407.063	381.653	290.880.223.600	206.729
2	H-3-12-0	Prosedur Lain-Lain Pada Mata	178.341	70.009	38.706.962.600	217.039
3	U-3-16-0	Prosedur Pada Gigi	177.566	48.584	51.584.110.400	290.507
4	Z-3-27-0	Perawatan Luka	173.998	82.918	33.745.801.900	193.944
5	Q-5-42-0	Penyakit Akut Kecil Lain-Lain	120.199	102.066	23.105.718.200	192.229
6	M-3-16-0	Prosedur Therapi Fisik Dan Prosedur Kecil Muskuloskeletal	117.250	16.142	13.373.451.800	114.059
7	Z-3-12-0	Prosedur Rehabilitasi	98.354	10.934	15.393.863.400	156.515
8	Z-3-25-0	Prosedur Ultrasound Ginekologik	87.155	62.792	26.687.952.100	306.213
9	N-3-15-0	Prosedur Dialisis	75.533	1.594	69.210.835.800	916.299
10	Z-3-23-0	Prosedur Ultrasound Lain-Lain	72.480	57.954	41.715.693.400	575.548
11	U-3-15-0	Prosedur Lain-Lain Pada Telinga, Hidung, Mulut Dan Tenggorokan	62.498	27.623	16.231.690.400	259.715
12	Q-5-18-0	Konsultasi Atau Pemeriksaan Lain-Lain	40.250	20.415	5.500.056.000	136.647
13	K-5-18-0	Other Digestive System Disorders	36.357	32.123	9.427.443.100	259.302
14	Q-5-25-0	Gastrointestinal Akut	29.574	27.178	4.319.599.500	146.061
15	J-3-13-0	Prosedur Terapi Saluran Pernafasan	22.089	15.951	7.073.255.200	320.216
16	H-2-36-0	Prosedur Operasi Katarak	22.073	16.294	138.897.788.000	6.292.656
17	Q-5-43-0	Penyakit Kronis Besar Lain-Lain	20.821	16.602	5.767.477.600	277.003
18	C-3-10-0	Prosedur Radioterapi	18.922	840	18.943.242.600	1.001.123
19	Q-5-12-0	Gigi	11.667	10.197	2.467.993.200	211.536
20	L-3-12-0	Prosedur Kecil Pada Kulit	11.064	10.064	2.377.404.800	214.878
21	Z-3-19-0	Ct Scan Lain-Lain	10.313	9.217	13.659.025.200	1.324.447
22	Q-5-41-0	Penyakit Akut Besar Lain-Lain	9.811	9.328	2.970.920.200	302.815
23	Z-3-18-0	Ct-Scan Kepala	9.281	8.578	10.049.444.000	1.082.798
24	M-3-11-0	Prosedur Diagnostik Dan Terapeutik Muskuloskeletal	8.685	3.170	3.688.329.200	424.678
25	I-3-13-0	Prosedur Ekokardiografi	8.034	7.429	3.193.009.500	397.437
26	Q-5-38-0	Paru Akut	6.666	6.189	1.690.930.800	253.665

No.	Kode INA CBGs	Nama INA CBGs	Jumlah Kunjungan	Jumlah Peserta	Total Biaya Klaim	Rata-Rata Biaya Per Kunjungan
27	F-5-14-0	Psikoterapi Individu Dewasa Bukan Akut	6.267	4.885	1.320.678.100	210.735
28	Q-5-26-0	Bronkial Akut	6.242	5.918	1.249.385.600	200.158
29	F-5-10-0	Pelayanan Kesehatan Mental Ekstensif	6.171	2.367	2.297.522.300	372.310
30	G-5-17-0	Other Cranial Peripheral Nerve Diseases	5.809	5.028	1.465.008.900	252.196
31	Q-5-29-0	Gagal Jantung Kongestif Dan Kondisi Jantung Lain-Lain	5.496	4.817	2.966.058.100	539.676
32	N-3-14-0	Prosedur Kecil Endoskopi Pada Saluran Kemih	5.102	3.431	1.820.026.100	356.728
33	U-3-10-0	Prosedur Sedang Lain-Lain Pada Telinga, Hidung, Mulut Dan Tenggorokan	4.598	2.103	1.674.230.200	364.121
34	Z-3-16-0	Prosedur Magnetic Resonance Imaging (Mri)	4.391	4.087	10.668.236.300	2.429.569
35	U-3-13-0	Prosedur Diagnostik Lain-Lain Pada Telinga, Hidung, Mulut Dan Tenggorokan	4.316	2.499	1.415.159.500	327.887
36	Q-5-40-0	Infeksi Saluran Kemih Akut	4.165	3.917	546.690.600	131.258
37	Q-5-23-0	Pemeriksaan Antepartum	4.024	3.321	537.533.700	133.582
38	Q-5-27-0	Sistem Persarafan Pusat Akut	3.767	3.291	542.103.100	143.908
39	Q-5-32-0	Saluran Kemih Akut	3.761	3.271	995.742.900	264.755
40	Q-5-31-0	Fraktur	3.610	3.165	494.916.200	137.096
41	F-5-12-0	Prosedur Tes Diagnostik Kesehatan Jiwa	2.919	1.353	906.982.200	310.717
42	L-2-42-0	Prosedur Lain-Lain Pada Kulit Dan Jaringan Bawah Kulit	2.795	2.439	834.727.000	298.650
43	N-2-21-0	Extracorporeal Shockwave Lithotripsy (Eswl) Pada Saluran Kemih	2.780	1.047	12.369.318.100	4.449.395
44	U-3-12-0	Prosedur Kauterisasi & Packing Pada Rongga Hidung	2.735	1.471	475.707.400	173.933
45	L-3-11-0	Prosedur Besar Pada Kulit	2.365	990	819.794.900	346.636
46	U-3-11-0	Prosedur Kecil Lain-Lain Pada Telinga, Hidung, Mulut Dan Tenggorokan	2.337	1.993	736.555.300	315.171
47	U-2-22-0	Prosedur Sedang Pada Telinga, Hidung, Mulut Dan Tenggorokan	2.280	1.450	913.492.600	400.655
48	J-3-16-0	Prosedur Uji Fungsi Paru	2.194	1.973	1.100.087.400	501.407
49	Q-5-14-0	Rongent (Plain Film)	2.065	1.968	221.127.500	107.084
50	C-3-23-0	Kemoterapi Pada Tumor Lain-Lain	2.020	447	913.618.100	452.286

No.	Kode INA CBGs	Nama INA CBGs	Jumlah Kunjungan	Jumlah Peserta	Total Biaya Klaim	Rata-Rata Biaya Per Kunjungan
51	Q-5-24-0	Pemeriksaan Postpartum	1.970	1.921	179.440.500	91.087
52	H-3-11-0	Prosedur Kecil Pada Ektraokuler	1.558	1.499	404.023.800	259.322
53	H-2-22-0	Prosedur Sedang Pada Mata	1.418	1.317	1.328.659.600	936.995
54	U-3-14-0	Prosedur Tes Fungsi Pada Telinga, Hidung, Mulut Dan Tenggorokan	1.399	1.214	438.174.900	313.206
55	Q-5-39-0	Kecelakaan Besar Pada Jaringan Lunak	1.399	1.368	189.696.100	135.594
56	G-3-11-0	Prosedur Injeksi Pada Saraf Perifer	1.337	609	436.773.800	326.682
57	J-3-15-0	Prosedur Bronkoskopi	1.134	863	534.895.100	471.689
58	J-3-17-0	Prosedur Lain-Lain Pada Sistem Saluran Pernafasan	1.098	548	344.005.400	313.302
59	K-3-10-0	Prosedur Kecil Lain-Lain Pada Gastrointestinal	1.094	588	280.333.300	256.246
60	I-3-14-0	Prosedur Stress Testing	1.062	1.036	335.516.700	315.929
61	G-3-13-0	Prosedur Elektroensefalografi (Eeg)	1.026	991	443.740.200	432.495
62	Q-5-33-0	Hematologi Akut	978	875	163.915.400	167.603
63	F-5-16-0	Psikoterapi Individu Pada Kanak-Kanak Masalah Kesehatan Mental	976	734	285.609.600	292.633
64	K-3-15-0	Prosedur Endoskopi Kecil Pada Gastrointestinal Atas	970	958	956.422.600	986.003
65	Z-3-30-0	Fototerapi	951	138	66.590.600	70.022
66	H-2-35-0	Prosedur Kecil Pada Segmen Posterior Mata	936	514	1.610.701.300	1.720.835
67	U-2-32-0	Prosedur Kecil Pada Mulut Dan Lidah	918	615	237.990.300	259.249
68	Q-5-34-0	Infeksi Virus Hiv	892	649	213.909.800	239.809
69	W-3-12-0	Prosedur Kecil Ginekologi	877	481	281.270.700	320.719
70	H-3-13-0	Prosedur Diagnostik & Imaging Pada Mata	825	744	215.185.900	260.831
71	H-2-23-0	Prosedur Kecil Pada Mata	783	658	428.756.200	547.581
72	Z-3-26-0	Prosedur Besar Radiografi	775	761	618.979.200	798.683
73	Q-5-28-0	Kecelakaan Sistem Persarafan Pusat	736	700	142.208.000	193.217
74	E-3-10-0	Prosedur Diagnostik Pada Kelenjar Endokrin	717	709	235.294.400	328.165
75	K-3-13-0	Prosedur Kolonoskopi	635	624	1.006.569.000	1.585.148
76	K-3-11-0	Prosedur Kecil Pada Anus & Rektum	611	366	215.915.300	353.380

No.	Kode INA CBGs	Nama INA CBGs	Jumlah Kunjungan	Jumlah Peserta	Total Biaya Klaim	Rata-Rata Biaya Per Kunjungan
77	I-2-15-0	Prosedur Kateterisasi Jantung	610	610	2.686.654.200	4.404.351
78	I-3-15-0	Prosedur Pengawasan Fungsi Kardiovaskular	608	600	226.648.700	372.777
79	K-3-16-0	Prosedur Lain-Lain Pada Gastrointestinal	603	557	293.801.400	487.233
80	H-2-37-0	Prosedur Photokoagulasi Dan Krioterapi Pada Retina	595	405	499.308.600	839.174
81	M-3-15-0	Prosedur Aplikasi Casts Dan Splints	528	292	168.608.600	319.334
82	L-3-10-0	Prosedur Kecil Lain-Lain Pada Payudara	506	472	202.205.100	399.615
83	Q-5-30-0	Infark Miokard Akut Dan Aritmia	454	444	289.514.000	637.696
84	H-2-33-0	Prosedur Kecil Pada Segmen Anterior Mata	404	384	105.295.900	260.633
85	F-5-11-0	Terapi Kelompok	394	354	146.735.400	372.425
86	Q-5-36-0	Kekacauan Metabolik Akut	392	373	149.309.300	380.891
87	Z-3-24-0	Prosedur Ultrasound Pembuluh Darah	366	358	270.207.100	738.271
88	Q-5-21-0	Aborsi	361	345	67.843.800	187.933
89	D-2-22-0	Prosedur Kecil Pada Nodul Limpa Dan Tymus	358	346	115.912.700	323.778
90	P-9-17-0	Neonatal, Bbl Group-5	348	345	106.770.100	306.811
91	D-3-10-0	Prosedur Transfusi & Terapi Sumsum Tulang	318	150	378.444.100	1.190.076
92	C-3-13-0	Kemoterapi Pada Tumor Payudara Atau Ovarium	315	104	397.436.100	1.261.702
93	Q-5-13-0	Medical Check-Up	296	293	29.744.200	100.487
94	Q-5-20-0	Aborsi Mengancam	277	268	47.583.200	171.781
95	M-2-52-0	Prosedur Kecil Pada Jaringan Lunak	272	238	123.037.200	452.343
96	Z-3-22-0	Imaging Kontras Lain-Lain	264	260	156.011.900	590.954
97	Q-5-37-0	Cardiac Arrest, Respiratory Arrest & Shock	252	250	68.867.800	273.285
98	H-2-32-0	Prosedur Sedang Pada Segmen Anterior Mata	245	201	384.743.700	1.570.382
99	H-2-31-0	Prosedur Besar Pada Segmen Anterior Mata	231	203	520.470.700	2.253.120
100	N-3-10-0	Prosedur Pada Ginjal Dan Ureter	222	163	69.646.900	313.725
Total			2.964.547	1.152.570	917.046.303.000	309.338

Tabel 10 Kode INA CBGs Kunjungan Terbanyak pada RITL Tahun 2019 di Provinsi Sulawesi Selatan

No.	Kode INA CBGs	Nama INA CBGs	Jumlah Admisi	Jumlah Peserta	Total Biaya Klaim	Rata-Rata Biaya Per Admisi
1	O-6-13-I	Persalinan Vaginal Ringan	36.178	36.161	63.467.695.820	1.754.317
2	K-4-17-I	Nyeri Abdomen & Gastroenteritis Lain-Lain (Ringan)	36.141	34.506	62.553.862.440	1.730.828
3	O-6-10-I	Operasi Pembedahan Caesar Ringan	29.888	29.882	164.748.260.900	5.512.188
4	A-4-14-I	Penyakit Infeksi Bakteri Dan Parasit Lain-Lain Ringan	29.353	28.175	73.119.828.100	2.491.051
5	K-4-18-I	Diagnosis Sistem Pencernaan Lain-Lain (Ringan)	24.954	23.204	36.573.483.500	1.465.636
6	U-4-13-I	Peradangan Epiglottis, Telinga Tengah, Ispa Dan Laringotrakeitis Ringan	20.551	19.636	45.203.806.450	2.199.592
7	J-4-16-I	Simple Pneumonia & Whooping Cough Ringan	16.307	15.301	63.699.228.410	3.906.251
8	L-1-40-I	Prosedur Pada Kulit, Jaringan Bawah Kulit Dan Payudara Ringan	10.829	10.657	47.636.808.500	4.399.003
9	W-4-16-I	Gangguan Antepartum Ringan	10.526	8.779	24.028.009.250	2.282.729
10	A-4-13-I	Infeksi Non Bakteri Ringan	9.925	9.820	20.212.270.630	2.036.501
11	O-6-13-II	Persalinan Vaginal Sedang	9.327	9.323	18.814.051.400	2.017.160
12	J-4-21-I	Gejala, Tanda Dan Diagnosis Sistem Pernafasan Lain-Lain (Ringan)	9.130	8.824	28.148.548.100	3.083.083
13	C-4-13-I	Kemoterapi Ringan	9.116	2.509	24.621.176.600	2.700.875
14	J-4-15-I	Peradangan Dan Infeksi Pernafasan Ringan	8.745	7.901	39.179.513.980	4.480.219
15	A-4-12-I	Demam Ringan	8.453	8.200	24.286.908.480	2.873.170
16	I-4-17-I	Hipertensi Ringan	8.307	7.903	17.320.829.620	2.085.088
17	W-1-11-I	Prosedur Dilatasi, Kuret, Intrauterin & Servik Ringan	7.979	7.810	16.035.173.000	2.009.672
18	K-4-12-I	Gangguan Esofagus Ringan	7.785	7.163	20.375.964.750	2.617.337
19	N-4-12-I	Infeksi Ginjal Dan Saluran Urin Ringan	6.850	6.633	16.800.035.120	2.452.560
20	E-4-10-I	Penyakit Kencing Manis & Gangguan Nutrisi/ Metabolik Ringan	6.033	5.528	24.246.975.970	4.019.058
21	O-6-10-II	Operasi Pembedahan Caesar Sedang	5.718	5.718	33.200.941.000	5.806.391
22	K-1-13-I	Prosedur Appendik Ringan	5.423	5.421	18.103.855.500	3.338.347
23	G-4-23-I	Migren Dan Sakit Kepala Lain (Ringan)	5.258	5.037	12.862.361.700	2.446.246
24	M-1-50-I	Prosedur Jaringan Lunak Ringan	5.214	5.111	25.109.417.357	4.815.769

No.	Kode INA CBGs	Nama INA CBGs	Jumlah Admisi	Jumlah Peserta	Total Biaya Klaim	Rata-Rata Biaya Per Admisi
25	I-4-12-I	Kegagalan Jantung Ringan	5.095	4.386	17.856.984.300	3.504.806
26	L-1-50-I	Prosedur Pada Payudara Ringan	5.018	4.622	33.634.485.300	6.702.767
27	M-4-17-I	Masalah Bagian Punggung/ Pinggang Belakang Ringan	4.487	4.185	16.890.561.530	3.764.333
28	P-8-08-I	Neonatal, Berat Badan Lahir Group-5 Dengan Sindroma Distres Pernafasan Ringan	4.478	4.445	19.481.180.740	4.350.420
29	U-4-11-I	Dysequilibrium Ringan	4.398	4.237	7.188.788.120	1.634.558
30	P-8-17-I	Neonatal, Bbl Group-5 Tanpa Prosedur Mayor Ringan	4.339	4.325	16.385.823.960	3.776.406
31	J-4-18-I	Asthma & Bronkiolitis Ringan	4.338	3.691	10.426.378.580	2.403.499
32	N-4-13-I	Batu Urin Ringan	3.912	3.651	14.889.169.260	3.806.025
33	W-1-20-I	Prosedur Pada Rahim & Adneksa Ringan	3.854	3.834	32.127.208.300	8.336.069
34	D-4-13-I	Gangguan Sel Darah Merah Selain Krisis Anemia Sel Sick le Ringan	3.525	2.868	10.408.339.960	2.952.721
35	B-4-13-I	Gangguan Hati Selain Tumor, Sirosis Atau Hepatitis Alkoholik Ringan	3.523	3.355	13.972.605.320	3.966.110
36	G-4-14-I	Kecelakaan Pembuluh Darah Otak Dengan Infark Ringan	3.425	3.302	18.217.890.750	5.319.092
37	P-8-13-I	Neonatal, Bbl Group-4 Tanpa Prosedur Mayor Ringan	3.394	3.361	18.989.671.200	5.595.071
38	H-1-30-I	Prosedur Lensa Dan Intra Okuler Ringan	3.142	2.737	30.551.808.040	9.723.682
39	I-4-15-I	Gangguan Pembuluh Darah Perifer Lain-Lain (Ringan)	3.141	2.915	15.868.924.430	5.052.189
40	K-4-18-II	Diagnosis Sistem Pencernaan Lain-Lain (Sedang)	3.069	2.892	7.281.679.960	2.372.656
41	Z-4-12-I	Faktor-Faktor Yang Mempengaruhi Status Kesehatan Lain-Lain (Ringan)	3.019	2.866	5.439.169.320	1.801.646
42	K-1-14-I	Prosedur Hernia Inguinal Dan Femoral Ringan	2.912	2.878	16.004.597.900	5.496.084
43	G-4-22-I	Serangan Kejang Ringan	2.885	2.617	8.512.250.390	2.950.520
44	B-4-14-I	Gangguan Saluran Empedu Lain-Lain Ringan	2.770	2.537	11.383.995.960	4.109.746
45	J-4-16-II	Simple Pneumonia & Whooping Cough Sedang	2.766	2.672	15.587.560.260	5.635.416
46	H-1-20-I	Prosedur Ekstraokuler Dan Mata Ringan	2.731	2.559	19.368.911.370	7.092.241
47	J-4-17-I	Penyakit Paru Obstruktif Kronis Ringan	2.657	2.387	9.145.495.700	3.442.038
48	M-1-80-I	Prosedur Anggota Tubuh Atas Ringan	2.626	2.568	21.360.740.282	8.134.326

No.	Kode INA CBGs	Nama INA CBGs	Jumlah Admisi	Jumlah Peserta	Total Biaya Klaim	Rata-Rata Biaya Per Admisi
49	G-4-15-I	Kecelakaan Pembuluh Darah Otak Non Spesifik & Penyumbatan Pre-Cerebral Tanpa Infark Ringan	2.587	2.526	9.250.967.360	3.575.944
50	W-1-10-I	Prosedur Aborsi Ringan	2.542	2.477	4.870.567.700	1.916.038
51	F-4-10-I	Schizofrenia Ringan	2.333	1.908	19.420.405.300	8.324.220
52	G-4-24-I	Trauma Kepala Ringan	2.332	2.281	6.384.742.365	2.737.883
53	I-4-12-II	Kegagalan Jantung Sedang	2.314	2.015	10.345.579.740	4.470.864
54	N-1-40-I	Prosedur Pada Uretra Dan Transuretra Ringan	2.291	1.813	21.362.069.100	9.324.343
55	I-4-20-I	Angina Pektoris Dan Nyeri Dada Ringan	2.191	2.056	9.151.021.630	4.176.642
56	P-8-16-I	Neonatal, Bbl Group-5 Dengan Kongenital/Infeksi Perinatal Ringan	2.189	2.184	4.630.044.500	2.115.141
57	W-4-12-I	Gangguan Menstruasi & Sistem Reproduksi Wanita Lain-Lain (Ringan)	2.155	2.012	6.497.089.650	3.014.891
58	A-4-14-II	Penyakit Infeksi Bakteri Dan Parasit Lain-Lain Sedang	2.109	2.096	6.441.049.970	3.054.078
59	N-4-10-II	Tumor Ginjal & Saluran Urin & Gagal Ginjal Sedang	2.043	1.445	9.186.327.540	4.496.489
60	U-1-15-I	Prosedur Tonsil & Adenoid Ringan	2.008	1.980	8.464.256.400	4.215.267
61	L-4-12-I	Peradangan Kulit/Cellulitis Ringan	1.953	1.918	3.119.362.670	1.597.216
62	J-4-19-I	Penyakit Paru Interstitial Ringan	1.822	1.648	8.941.294.930	4.907.407
63	K-1-40-I	Prosedur Sistem Pencernaan Lain-Lain (Ringan)	1.784	1.755	13.428.716.770	7.527.308
64	C-4-13-III	Kemoterapi Berat	1.770	430	12.264.918.700	6.929.333
65	L-4-13-I	Trauma Pada Kulit, Jaringan Bawah Kulit Dan Payudara Ringan	1.756	1.747	4.506.470.420	2.566.327
66	E-4-10-II	Penyakit Kencing Manis & Gangguan Nutrisi/ Metabolik Sedang	1.737	1.668	9.833.734.370	5.661.332
67	E-1-20-I	Prosedur Pada Tiroid, Paratiroid Dan Saluran Tiroglosal Ringan	1.706	1.673	13.184.700.920	7.728.430
68	C-4-13-II	Kemoterapi Sedang	1.674	984	9.133.235.100	5.455.935
69	J-4-15-II	Peradangan Dan Infeksi Pernafasan Sedang	1.662	1.572	9.272.998.330	5.579.421
70	G-4-14-II	Kecelakaan Pembuluh Darah Otak Dengan Infark Sedang	1.628	1.575	12.745.253.930	7.828.780
71	M-4-18-I	Penyakit Tulang Dan Sendi Lain-Lain Ringan	1.597	1.472	4.273.683.500	2.676.070

No.	Kode INA CBGs	Nama INA CBGs	Jumlah Admisi	Jumlah Peserta	Total Biaya Klaim	Rata-Rata Biaya Per Admisi
72	K-4-17-II	Nyeri Abdomen & Gastroenteritis Lain-Lain (Sedang)	1.576	1.565	3.680.936.380	2.335.620
73	L-4-14-I	Gangguan Pada Kulit & Payudara Lain-Lain (Ringan)	1.567	1.514	4.284.040.940	2.733.913
74	G-4-17-I	Gangguan Persarafan Kranial Dan Perifer Ringan	1.553	1.496	6.564.898.790	4.227.237
75	M-1-40-I	Eksisi Lokal Dan Pengangkatan Alat Fiksasi Internal Ringan	1.548	1.513	7.374.594.384	4.763.950
76	W-4-14-I	Abortus Mengancam Ringan	1.543	1.466	2.299.774.500	1.490.457
77	K-1-50-I	Prosedur Anal Ringan	1.537	1.467	9.499.683.100	6.180.666
78	U-4-14-I	Penyakit Mulut Dan Gigi Ringan	1.528	1.505	5.407.454.810	3.538.910
79	U-4-13-II	Peradangan Epiglottis, Telinga Tengah, Ispa Dan Laringotrakeitis Sedang	1.494	1.444	3.886.601.740	2.601.474
80	A-4-14-III	Penyakit Infeksi Bakteri Dan Parasit Lain-Lain Berat	1.482	1.465	5.368.644.910	3.622.567
81	W-4-15-I	Persalinan False Labor Ringan	1.481	1.421	2.536.767.200	1.712.875
82	N-4-10-I	Tumor Ginjal & Saluran Urin & Gagal Ginjal Ringan	1.446	1.262	4.875.652.820	3.371.821
83	P-8-08-II	Neonatal, Berat Badan Lahir Group-5 Dengan Sindroma Distres Pernafasan Sedang	1.438	1.432	8.840.506.800	6.147.779
84	N-4-16-I	Diagnosis Ginjal Dan Saluran Urin Lain-Lain (Ringan)	1.437	1.362	5.404.460.890	3.760.933
85	I-4-16-I	Atherosklerosis Ringan	1.422	1.366	2.920.357.470	2.053.697
86	U-1-12-I	Prosedur Mastoid Dan Sinus Ringan	1.406	1.389	9.826.811.834	6.989.198
87	W-1-20-II	Prosedur Pada Rahim & Adneksa Sedang	1.372	1.372	14.413.911.500	10.505.766
88	G-4-26-I	Gangguan-Penyakit Sistem Pernafasan Lain-Lain (Ringan)	1.325	1.254	5.071.420.800	3.827.487
89	U-1-20-I	Prosedur Tenggorokan, Mulut, Hidung Dan Telinga Lain-Lain (Ringan)	1.299	1.267	8.108.363.268	6.242.004
90	I-4-12-III	Kegagalan Jantung Berat	1.241	1.184	6.597.558.290	5.316.324
91	J-4-16-III	Simple Pneumonia & Whooping Cough Berat	1.181	1.145	8.992.143.810	7.614.008
92	V-4-11-I	Diagnosis Sistem Reproduksi Laki-Laki Selain Tumor (Ringan)	1.171	1.126	3.978.504.160	3.397.527
93	M-4-21-I	Diagnosis Sistem Muskuloskeletal & Jaringan Penghubung Lain-Lain (Ringan)	1.163	1.137	3.292.262.637	2.830.836
94	G-4-13-I	Perdarahan Intra Kranial Bukan Traumatik Ringan	1.157	1.120	3.426.586.200	2.961.613

No.	Kode INA CBGs	Nama INA CBGs	Jumlah Admisi	Jumlah Peserta	Total Biaya Klaim	Rata-Rata Biaya Per Admisi
95	J-4-15-III	Peradangan Dan Infeksi Pernafasan Berat	1.112	1.057	8.822.844.500	7.934.213
96	B-4-13-II	Gangguan Hati Selain Tumor, Sirosis Atau Hepatitis Alkoholik Sedang	1.089	980	5.429.900.070	4.986.134
97	P-8-12-I	Neonatal, Bbl Group-3 Tanpa Prosedur Mayor Ringan	1.086	1.074	8.295.006.500	7.638.128
98	W-4-17-I	Gangguan Postpartum Ringan	1.066	1.042	1.705.009.610	1.599.446
99	I-4-10-I	Infark Myokard Akut Ringan	1.040	994	4.611.803.460	4.434.426
100	W-4-11-I	Infeksi Sistem Reproduksi Wanita Ringan	1.028	996	2.888.358.800	2.809.688
Total			498.465	467.742	1.696.436.578.577	3.403.321

Tabel 11 Kode INA CBGs dengan Total Biaya Klaim Tertinggi pada RJTL di Provinsi Sulawesi Selatan Tahun 2019

No.	Kode INA CBGs	Nama INA CBGs	Jumlah Kunjungan	Jumlah Peserta	Total Biaya Klaim	Rata-Rata Biaya Per Kunjungan
1	Q-5-44-0	Penyakit Kronis Kecil Lain-Lain	1.407.063	381.653	290.880.223.600	206.729
2	H-2-36-0	Prosedur Operasi Katarak	22.073	16.294	138.897.788.000	6.292.656
3	N-3-15-0	Prosedur Dialisis	75.533	1.594	69.210.835.800	916.299
4	U-3-16-0	Prosedur Pada Gigi	177.566	48.584	51.584.110.400	290.507
5	Z-3-23-0	Prosedur Ultrasound Lain-Lain	72.480	57.954	41.715.693.400	575.548
6	H-3-12-0	Prosedur Lain-Lain Pada Mata	178.341	70.009	38.706.962.600	217.039
7	Z-3-27-0	Perawatan Luka	173.998	82.918	33.745.801.900	193.944
8	Z-3-25-0	Prosedur Ultrasound Ginekologik	87.155	62.792	26.687.952.100	306.213
9	Q-5-42-0	Penyakit Akut Kecil Lain-Lain	120.199	102.066	23.105.718.200	192.229
10	C-3-10-0	Prosedur Radioterapi	18.922	840	18.943.242.600	1.001.123
11	U-3-15-0	Prosedur Lain-Lain Pada Telinga, Hidung, Mulut Dan Tenggorokan	62.498	27.623	16.231.690.400	259.715
12	Z-3-12-0	Prosedur Rehabilitasi	98.354	10.934	15.393.863.400	156.515
13	Z-3-19-0	Ct Scan Lain-Lain	10.313	9.217	13.659.025.200	1.324.447
14	M-3-16-0	Prosedur Therapi Fisik Dan Prosedur Kecil Muskuloskeletal	117.250	16.142	13.373.451.800	114.059
15	N-2-21-0	Extracorporeal Shockwave Lithotripsy (Eswl) Pada Saluran Kemih	2.780	1.047	12.369.318.100	4.449.395
16	Z-3-16-0	Prosedur Magnetic Resonance Imaging (Mri)	4.391	4.087	10.668.236.300	2.429.569
17	Z-3-18-0	Ct-Scan Kepala	9.281	8.578	10.049.444.000	1.082.798
18	K-5-18-0	Other Digestive System Disorders	36.357	32.123	9.427.443.100	259.302
19	J-3-13-0	Prosedur Terapi Saluran Pernafasan	22.089	15.951	7.073.255.200	320.216
20	Q-5-43-0	Penyakit Kronis Besar Lain-Lain	20.821	16.602	5.767.477.600	277.003
21	Q-5-18-0	Konsultasi Atau Pemeriksaan Lain-Lain	40.250	20.415	5.500.056.000	136.647
22	Q-5-25-0	Gastrointestinal Akut	29.574	27.178	4.319.599.500	146.061
23	M-3-11-0	Prosedur Diagnostik Dan Terapeutik Muskuloskeletal	8.685	3.170	3.688.329.200	424.678
24	I-3-13-0	Prosedur Ekokardiografi	8.034	7.429	3.193.009.500	397.437
25	Q-5-41-0	Penyakit Akut Besar Lain-Lain	9.811	9.328	2.970.920.200	302.815

No.	Kode INA CBGs	Nama INA CBGs	Jumlah Kunjungan	Jumlah Peserta	Total Biaya Klaim	Rata-Rata Biaya Per Kunjungan
26	Q-5-29-0	Gagal Jantung Kongestif Dan Kondisi Jantung Lain-Lain	5.496	4.817	2.966.058.100	539.676
27	I-2-15-0	Prosedur Kateterisasi Jantung	610	610	2.686.654.200	4.404.351
28	Q-5-12-0	Gigi	11.667	10.197	2.467.993.200	211.536
29	L-3-12-0	Prosedur Kecil Pada Kulit	11.064	10.064	2.377.404.800	214.878
30	F-5-10-0	Pelayanan Kesehatan Mental Ekstensif	6.171	2.367	2.297.522.300	372.310
31	N-3-14-0	Prosedur Kecil Endoskopi Pada Saluran Kemih	5.102	3.431	1.820.026.100	356.728
32	Q-5-38-0	Paru Akut	6.666	6.189	1.690.930.800	253.665
33	U-3-10-0	Prosedur Sedang Lain-Lain Pada Telinga, Hidung, Mulut Dan Tenggorokan	4.598	2.103	1.674.230.200	364.121
34	H-2-35-0	Prosedur Kecil Pada Segmen Posterior Mata	936	514	1.610.701.300	1.720.835
35	G-5-17-0	Other Cranial Peripheral Nerve Diseases	5.809	5.028	1.465.008.900	252.196
36	U-3-13-0	Prosedur Diagnostik Lain-Lain Pada Telinga, Hidung, Mulut Dan Tenggorokan	4.316	2.499	1.415.159.500	327.887
37	H-2-22-0	Prosedur Sedang Pada Mata	1.418	1.317	1.328.659.600	936.995
38	F-5-14-0	Psikoterapi Individu Dewasa Bukan Akut	6.267	4.885	1.320.678.100	210.735
39	Q-5-26-0	Bronkial Akut	6.242	5.918	1.249.385.600	200.158
40	J-3-16-0	Prosedur Uji Fungsi Paru	2.194	1.973	1.100.087.400	501.407
41	K-3-13-0	Prosedur Kolonoskopi	635	624	1.006.569.000	1.585.148
42	Q-5-32-0	Saluran Kemih Akut	3.761	3.271	995.742.900	264.755
43	K-3-15-0	Prosedur Endoskopi Kecil Pada Gastrointestinal Atas	970	958	956.422.600	986.003
44	C-3-23-0	Kemoterapi Pada Tumor Lain-Lain	2.020	447	913.618.100	452.286
45	U-2-22-0	Prosedur Sedang Pada Telinga, Hidung, Mulut Dan Tenggorokan	2.280	1.450	913.492.600	400.655
46	F-5-12-0	Prosedur Tes Diagnostik Kesehatan Jiwa	2.919	1.353	906.982.200	310.717
47	L-2-42-0	Prosedur Lain-Lain Pada Kulit Dan Jaringan Bawah Kulit	2.795	2.439	834.727.000	298.650
48	L-3-11-0	Prosedur Besar Pada Kulit	2.365	990	819.794.900	346.636
49	U-3-11-0	Prosedur Kecil Lain-Lain Pada Telinga, Hidung, Mulut Dan Tenggorokan	2.337	1.993	736.555.300	315.171
50	Z-3-26-0	Prosedur Besar Radiografi	775	761	618.979.200	798.683
51	Q-5-40-0	Infeksi Saluran Kemih Akut	4.165	3.917	546.690.600	131.258

No.	Kode INA CBGs	Nama INA CBGs	Jumlah Kunjungan	Jumlah Peserta	Total Biaya Klaim	Rata-Rata Biaya Per Kunjungan
52	Q-5-27-0	Sistem Persarafan Pusat Akut	3.767	3.291	542.103.100	143.908
53	Q-5-23-0	Pemeriksaan Antepartum	4.024	3.321	537.533.700	133.582
54	J-3-15-0	Prosedur Bronkoskopi	1.134	863	534.895.100	471.689
55	H-2-31-0	Prosedur Besar Pada Segmen Anterior Mata	231	203	520.470.700	2.253.120
56	H-2-37-0	Prosedur Photokoagulasi Dan Krioterapi Pada Retina	595	405	499.308.600	839.174
57	Q-5-31-0	Fraktur	3.610	3.165	494.916.200	137.096
58	U-3-12-0	Prosedur Kauterisasi & Packing Pada Rongga Hidung	2.735	1.471	475.707.400	173.933
59	G-3-13-0	Prosedur Elektroensefalografi (Eeg)	1.026	991	443.740.200	432.495
60	U-3-14-0	Prosedur Tes Fungsi Pada Telinga, Hidung, Mulut Dan Tenggorokan	1.399	1.214	438.174.900	313.206
61	G-3-11-0	Prosedur Injeksi Pada Saraf Perifer	1.337	609	436.773.800	326.682
62	H-2-23-0	Prosedur Kecil Pada Mata	783	658	428.756.200	547.581
63	H-3-11-0	Prosedur Kecil Pada Ekstraokuler	1.558	1.499	404.023.800	259.322
64	C-3-13-0	Kemoterapi Pada Tumor Payudara Atau Ovarium	315	104	397.436.100	1.261.702
65	H-2-32-0	Prosedur Sedang Pada Segmen Anterior Mata	245	201	384.743.700	1.570.382
66	D-3-10-0	Prosedur Transfusi & Terapi Sumsum Tulang	318	150	378.444.100	1.190.076
67	N-2-12-0	Prosedur Membuat Baru, Merevisi Dan Memindahkan Alat Dialisis	136	129	358.116.100	2.633.207
68	J-3-17-0	Prosedur Lain-Lain Pada Sistem Saluran Pernafasan	1.098	548	344.005.400	313.302
69	I-3-14-0	Prosedur Stress Testing	1.062	1.036	335.516.700	315.929
70	K-3-16-0	Prosedur Lain-Lain Pada Gastrointestinal	603	557	293.801.400	487.233
71	Q-5-30-0	Infark Miokard Akut Dan Aritmia	454	444	289.514.000	637.696
72	C-3-15-0	Kemoterapi Pada Tumor Melanoma, Ginjal Atau Prostat	181	39	288.381.900	1.593.270
73	F-5-16-0	Psikoterapi Individu Pada Kanak-Kanak Masalah Kesehatan Mental	976	734	285.609.600	292.633
74	W-3-12-0	Prosedur Kecil Ginekologi	877	481	281.270.700	320.719
75	K-3-10-0	Prosedur Kecil Lain-Lain Pada Gastrointestinal	1.094	588	280.333.300	256.246

No.	Kode INA CBGs	Nama INA CBGs	Jumlah Kunjungan	Jumlah Peserta	Total Biaya Klaim	Rata-Rata Biaya Per Kunjungan
76	Z-3-24-0	Prosedur Ultrasound Pembuluh Darah	366	358	270.207.100	738.271
77	U-2-32-0	Prosedur Kecil Pada Mulut Dan Lidah	918	615	237.990.300	259.249
78	E-3-10-0	Prosedur Diagnostik Pada Kelenjar Endokrin	717	709	235.294.400	328.165
79	I-3-15-0	Prosedur Pengawasan Fungsi Kardiovaskular	608	600	226.648.700	372.777
80	C-3-22-0	Kemoterapi Pada Tumor Metastase	114	45	226.128.800	1.983.586
81	Q-5-14-0	Rongent (Plain Film)	2.065	1.968	221.127.500	107.084
82	K-3-11-0	Prosedur Kecil Pada Anus & Rektum	611	366	215.915.300	353.380
83	H-3-13-0	Prosedur Diagnostik & Imaging Pada Mata	825	744	215.185.900	260.831
84	Q-5-34-0	Infeksi Virus Hiv	892	649	213.909.800	239.809
85	L-3-10-0	Prosedur Kecil Lain-Lain Pada Payudara	506	472	202.205.100	399.615
86	Q-5-39-0	Kecelakaan Besar Pada Jaringan Lunak	1.399	1.368	189.696.100	135.594
87	Q-5-24-0	Pemeriksaan Postpartum	1.970	1.921	179.440.500	91.087
88	M-3-15-0	Prosedur Aplikasi Casts Dan Splints	528	292	168.608.600	319.334
89	I-2-41-0	Prosedur Elektrofisiologik	61	40	166.786.200	2.734.200
90	Q-5-33-0	Hematologi Akut	978	875	163.915.400	167.603
91	Z-3-22-0	Imaging Kontras Lain-Lain	264	260	156.011.900	590.954
92	Q-5-36-0	Kekacauan Metabolik Akut	392	373	149.309.300	380.891
93	F-5-11-0	Terapi Kelompok	394	354	146.735.400	372.425
94	Q-5-28-0	Kecelakaan Sistem Persarafan Pusat	736	700	142.208.000	193.217
95	I-3-12-0	Prosedur Kecil Lain-Lain Pada Jantung	73	43	124.599.500	1.706.842
96	M-2-52-0	Prosedur Kecil Pada Jaringan Lunak	272	238	123.037.200	452.343
97	D-2-22-0	Prosedur Kecil Pada Nodul Limpa Dan Tymus	358	346	115.912.700	323.778
98	P-9-17-0	Neonatal, Bbl Group-5	348	345	106.770.100	306.811
99	Z-3-28-0	Imaging Payudara	147	144	106.740.200	726.124
100	H-2-33-0	Prosedur Kecil Pada Segmen Anterior Mata	404	384	105.295.900	260.633
Total			2.962.900	1.151.553	917.966.779.200	309.820

Tabel 12 Kode INA CBGs dengan Total Biaya Klaim Tertinggi pada RITL di Provinsi Sulawesi Selatan Tahun 2019


No.	Kode INA CBGs	Nama INA CBGs	Jumlah Admisi	Jumlah Peserta	Total Biaya Klaim	Rata-Rata Biaya Per Admisi
1	O-6-10-I	Operasi Pembedahan Caesar Ringan	29.888	29.882	164.748.260.900	5.512.188
2	A-4-14-I	Penyakit Infeksi Bakteri Dan Parasit Lain-Lain Ringan	29.353	28.175	73.119.828.100	2.491.051
3	J-4-16-I	Simple Pneumonia & Whooping Cough Ringan	16.307	15.301	63.699.228.410	3.906.251
4	O-6-13-I	Persalinan Vaginal Ringan	36.178	36.161	63.467.695.820	1.754.317
5	K-4-17-I	Nyeri Abdomen & Gastroenteritis Lain-Lain (Ringan)	36.141	34.506	62.553.862.440	1.730.828
6	L-1-40-I	Prosedur Pada Kulit, Jaringan Bawah Kulit Dan Payudara Ringan	10.829	10.657	47.636.808.500	4.399.003
7	U-4-13-I	Peradangan Epiglottis, Telinga Tengah, Ispa Dan Laringotrakeitis Ringan	20.551	19.636	45.203.806.450	2.199.592
8	J-4-15-I	Peradangan Dan Infeksi Pernafasan Ringan	8.745	7.901	39.179.513.980	4.480.219
9	K-4-18-I	Diagnosis Sistem Pencernaan Lain-Lain (Ringan)	24.954	23.204	36.573.483.500	1.465.636
10	L-1-50-I	Prosedur Pada Payudara Ringan	5.018	4.622	33.634.485.300	6.702.767
11	O-6-10-II	Operasi Pembedahan Caesar Sedang	5.718	5.718	33.200.941.000	5.806.391
12	W-1-20-I	Prosedur Pada Rahim & Adneksa Ringan	3.854	3.834	32.127.208.300	8.336.069
13	H-1-30-I	Prosedur Lensa Dan Intra Okuler Ringan	3.142	2.737	30.551.808.040	9.723.682
14	J-4-21-I	Gejala, Tanda Dan Diagnosis Sistem Pernafasan Lain-Lain (Ringan)	9.130	8.824	28.148.548.100	3.083.083
15	M-1-50-I	Prosedur Jaringan Lunak Ringan	5.214	5.111	25.109.417.357	4.815.769
16	C-4-13-I	Kemoterapi Ringan	9.116	2.509	24.621.176.600	2.700.875
17	A-4-12-I	Demam Ringan	8.453	8.200	24.286.908.480	2.873.170
18	E-4-10-I	Penyakit Kencing Manis & Gangguan Nutrisi/ Metabolik Ringan	6.033	5.528	24.246.975.970	4.019.058
19	W-4-16-I	Gangguan Antepartum Ringan	10.526	8.779	24.028.009.250	2.282.729
20	N-1-40-I	Prosedur Pada Uretra Dan Transuretra Ringan	2.291	1.813	21.362.069.100	9.324.343
21	M-1-80-I	Prosedur Anggota Tubuh Atas Ringan	2.626	2.568	21.360.740.282	8.134.326
22	K-4-12-I	Gangguan Esofagus Ringan	7.785	7.163	20.375.964.750	2.617.337
23	A-4-13-I	Infeksi Non Bakteri Ringan	9.925	9.820	20.212.270.630	2.036.501

No.	Kode INA CBGs	Nama INA CBGs	Jumlah Admisi	Jumlah Peserta	Total Biaya Klaim	Rata-Rata Biaya Per Admisi
24	J-1-02-III	Ventilasi Mekanikal Long Term Tanpa Trakeostomi Berat	235	233	20.097.279.783	85.520.340
25	P-8-08-I	Neonatal, Berat Badan Lahir Group-5 Dengan Sindroma Distres Pernafasan Ringan	4.478	4.445	19.481.180.740	4.350.420
26	F-4-10-I	Schizofrenia Ringan	2.333	1.908	19.420.405.300	8.324.220
27	H-1-20-I	Prosedur Ektraokuler Dan Mata Ringan	2.731	2.559	19.368.911.370	7.092.241
28	P-8-13-I	Neonatal, Bbl Group-4 Tanpa Prosedur Mayor Ringan	3.394	3.361	18.989.671.200	5.595.071
29	O-6-13-II	Persalinan Vaginal Sedang	9.327	9.323	18.814.051.400	2.017.160
30	I-1-40-I	Prosedur Kardiovaskular Perkutan Ringan	712	632	18.611.050.200	26.139.115
31	G-4-14-I	Kecelakaan Pembuluh Darah Otak Dengan Infark Ringan	3.425	3.302	18.217.890.750	5.319.092
32	K-1-13-I	Prosedur Appendik Ringan	5.423	5.421	18.103.855.500	3.338.347
33	I-4-12-I	Kegagalan Jantung Ringan	5.095	4.386	17.856.984.300	3.504.806
34	J-1-20-III	Prosedur Sistem Pernafasan Non Kompleks Berat	558	556	17.411.632.381	31.203.642
35	I-4-17-I	Hipertensi Ringan	8.307	7.903	17.320.829.620	2.085.088
36	M-4-17-I	Masalah Bagian Punggung/ Pinggang Belakang Ringan	4.487	4.185	16.890.561.530	3.764.333
37	N-4-12-I	Infeksi Ginjal Dan Saluran Urin Ringan	6.850	6.633	16.800.035.120	2.452.560
38	P-8-17-I	Neonatal, Bbl Group-5 Tanpa Prosedur Mayor Ringan	4.339	4.325	16.385.823.960	3.776.406
39	W-1-11-I	Prosedur Dilatasi, Kuret, Intrauterin & Servik Ringan	7.979	7.810	16.035.173.000	2.009.672
40	K-1-14-I	Prosedur Hernia Inguinal Dan Femoral Ringan	2.912	2.878	16.004.597.900	5.496.084
41	I-4-15-I	Gangguan Pembuluh Darah Perifer Lain-Lain (Ringan)	3.141	2.915	15.868.924.430	5.052.189
42	J-4-16-II	Simple Pneumonia & Whooping Cough Sedang	2.766	2.672	15.587.560.260	5.635.416
43	N-4-13-I	Batu Urin Ringan	3.912	3.651	14.889.169.260	3.806.025
44	W-1-20-II	Prosedur Pada Rahim & Adneksa Sedang	1.372	1.372	14.413.911.500	10.505.766
45	G-1-10-I	Kraniotomi Ringan	564	504	14.302.156.079	25.358.433
46	B-4-13-I	Gangguan Hati Selain Tumor, Sirosis Atau Hepatitis Alkoholik Ringan	3.523	3.355	13.972.605.320	3.966.110
47	K-1-40-I	Prosedur Sistem Pencernaan Lain-Lain (Ringan)	1.784	1.755	13.428.716.770	7.527.308

No.	Kode INA CBGs	Nama INA CBGs	Jumlah Admisi	Jumlah Peserta	Total Biaya Klaim	Rata-Rata Biaya Per Admisi
48	M-1-04-I	Prosedur Pada Sendi Tungkai/ Anggota Tubuh Bagian Bawah Mayor (Ringan)	285	273	13.246.909.718	46.480.385
49	E-1-20-I	Prosedur Pada Tiroid, Paratiroid Dan Saluran Tiroglosal Ringan	1.706	1.673	13.184.700.920	7.728.430
50	N-1-12-III	Membuat Baru, Merevisi Dan Memindahkan Alat Dialisis Berat	486	447	12.931.672.700	26.608.380
51	G-4-23-I	Migren Dan Sakit Kepala Lain (Ringan)	5.258	5.037	12.862.361.700	2.446.246
52	G-4-14-II	Kecelakaan Pembuluh Darah Otak Dengan Infark Sedang	1.628	1.575	12.745.253.930	7.828.780
53	C-4-13-III	Kemoterapi Berat	1.770	430	12.264.918.700	6.929.333
54	B-4-14-I	Gangguan Saluran Empedu Lain-Lain Ringan	2.770	2.537	11.383.995.960	4.109.746
55	K-1-20-III	Prosedur Intestinal Kompleks (Berat)	344	337	11.039.470.035	32.091.483
56	M-1-70-I	Prosedur Lutut Dan Tungkai Bawah Selain Kaki (Ringan)	687	640	10.737.572.320	15.629.654
57	J-4-18-I	Asthma & Bronkiolitis Ringan	4.338	3.691	10.426.378.580	2.403.499
58	D-4-13-I	Gangguan Sel Darah Merah Selain Krisis Anemia Sel Sickel Ringan	3.525	2.868	10.408.339.960	2.952.721
59	I-4-12-II	Kegagalan Jantung Sedang	2.314	2.015	10.345.579.740	4.470.864
60	I-4-10-III	Infark Myokard Akut Berat	849	813	9.916.442.100	11.680.144
61	E-4-10-II	Penyakit Kencing Manis & Gangguan Nutrisi/ Metabolik Sedang	1.737	1.668	9.833.734.370	5.661.332
62	U-1-12-I	Prosedur Mastoid Dan Sinus Ringan	1.406	1.389	9.826.811.834	6.989.198
63	M-1-03-I	Spinal Fusion Procedures	166	166	9.654.593.900	58.160.204
64	N-1-12-II	Membuat Baru, Merevisi Dan Memindahkan Alat Dialisis Sedang	815	658	9.587.330.300	11.763.595
65	K-1-50-I	Prosedur Anal Ringan	1.537	1.467	9.499.683.100	6.180.666
66	B-1-14-I	Cholesistektomi Dengan Laparoskopik Ringan	863	863	9.424.450.200	10.920.568
67	J-1-20-II	Prosedur Sistem Pernafasan Non Kompleks Sedang	436	434	9.305.448.762	21.342.772
68	J-4-15-II	Peradangan Dan Infeksi Pernafasan Sedang	1.662	1.572	9.272.998.330	5.579.421
69	G-4-15-I	Kecelakaan Pembuluh Darah Otak Non Spesifik & Penyumbatan Pre-Cerebral Tanpa Infark Ringan	2.587	2.526	9.250.967.360	3.575.944
70	N-4-10-II	Tumor Ginjal & Saluran Urin & Gagal Ginjal Sedang	2.043	1.445	9.186.327.540	4.496.489

No.	Kode INA CBGs	Nama INA CBGs	Jumlah Admisi	Jumlah Peserta	Total Biaya Klaim	Rata-Rata Biaya Per Admisi
71	I-4-20-I	Angina Pektoris Dan Nyeri Dada Ringan	2.191	2.056	9.151.021.630	4.176.642
72	J-4-17-I	Penyakit Paru Obstruktif Kronis Ringan	2.657	2.387	9.145.495.700	3.442.038
73	C-4-13-II	Kemoterapi Sedang	1.674	984	9.133.235.100	5.455.935
74	J-4-16-III	Simple Pneumonia & Whooping Cough Berat	1.181	1.145	8.992.143.810	7.614.008
75	J-4-19-I	Penyakit Paru Interstitial Ringan	1.822	1.648	8.941.294.930	4.907.407
76	P-8-08-II	Neonatal, Berat Badan Lahir Group-5 Dengan Sindroma Distres Pernafasan Sedang	1.438	1.432	8.840.506.800	6.147.779
77	J-4-15-III	Peradangan Dan Infeksi Pernafasan Berat	1.112	1.057	8.822.844.500	7.934.213
78	K-1-20-II	Prosedur Intestinal Kompleks (Sedang)	425	408	8.702.262.100	20.475.911
79	P-8-13-II	Neonatal, Bbl Group-4 Tanpa Prosedur Mayor Sedang	982	978	8.588.655.300	8.746.085
80	N-1-20-I	Prosedur Saluran Urin Atas Ringan	717	661	8.570.768.600	11.953.652
81	G-4-22-I	Serangan Kejang Ringan	2.885	2.617	8.512.250.390	2.950.520
82	I-1-40-III	Prosedur Kardiovaskular Perkutan Berat	124	121	8.487.452.300	68.447.196
83	U-1-15-I	Prosedur Tonsil & Adenoid Ringan	2.008	1.980	8.464.256.400	4.215.267
84	V-1-14-I	Pengangkatan Prostat Melalui Uretra Ringan	781	774	8.425.990.600	10.788.720
85	P-8-12-I	Neonatal, Bbl Group-3 Tanpa Prosedur Mayor Ringan	1.086	1.074	8.295.006.500	7.638.128
86	J-1-01-III	Ventilasi Mekanikal Long Term Dengan Trakeostomi Berat	66	66	8.273.673.053	125.358.683
87	K-1-20-I	Prosedur Intestinal Kompleks (Ringan)	577	529	8.221.606.100	14.248.884
88	U-1-20-I	Prosedur Tenggorokan, Mulut, Hidung Dan Telinga Lain-Lain (Ringan)	1.299	1.267	8.108.363.268	6.242.004
89	J-1-20-I	Prosedur Sistem Pernafasan Non Kompleks Ringan	340	335	7.396.986.181	21.755.842
90	M-1-40-I	Eksisi Lokal Dan Pengangkatan Alat Fiksasi Internal Ringan	1.548	1.513	7.374.594.384	4.763.950
91	K-4-18-II	Diagnosis Sistem Pencernaan Lain-Lain (Sedang)	3.069	2.892	7.281.679.960	2.372.656
92	M-1-60-I	Prosedur Sistem Muskuloskeletal & Jaringan Penghubung Lain-Lain (Ringan)	888	819	7.261.114.395	8.176.931
93	U-4-11-I	Dysequilibrium Ringan	4.398	4.237	7.188.788.120	1.634.558
94	G-1-10-II	Kraniotomi Sedang	256	248	6.911.132.336	26.996.611

No.	Kode INA CBGs	Nama INA CBGs	Jumlah Admisi	Jumlah Peserta	Total Biaya Klaim	Rata-Rata Biaya Per Admisi
95	I-4-12-III	Kegagalan Jantung Berat	1.241	1.184	6.597.558.290	5.316.324
96	G-4-17-I	Gangguan Persarafan Kranial Dan Perifer Ringan	1.553	1.496	6.564.898.790	4.227.237
97	G-4-14-III	Kecelakaan Pembuluh Darah Otak Dengan Infark Berat	650	638	6.516.114.800	10.024.792
98	W-4-12-I	Gangguan Menstruasi & Sistem Reproduksi Wanita Lain-Lain (Ringan)	2.155	2.012	6.497.089.650	3.014.891
99	A-4-14-II	Penyakit Infeksi Bakteri Dan Parasit Lain-Lain Sedang	2.109	2.096	6.441.049.970	3.054.078
100	G-4-24-I	Trauma Kepala Ringan	2.332	2.281	6.384.742.365	2.737.883
Total			474.200	444.192	1.852.150.507.313	3.905.842



STATISTIK JKN 2015-2019

Fakta dan Data Capaian Program Jaminan Kesehatan Nasional

Buku ini berisi fakta dan data obyektif tentang capaian **Program Jaminan Kesehatan Nasional selama 2015-2019** yang dikompilasi dari data server SQL BPJS Kesehatan. Buku yang diterbitkan bersama Dewan Jaminan Sosial Nasional Buku dan BPJS Kesehatan ini diniatkan sebagai sumber informasi dasar bagi masyarakat yang berminat melakukan telaah dan evaluasi lebih mendalam tentang penyelenggaraan jaminan kesehatan di Indonesia.

DJSN mendedikasikan buku ini sebagai bentuk pertanggungjawaban publik atas tugas monitoring yang diembannya. BPJS Kesehatan menjadikan buku ini sebagai perwujudan komitmen terhadap prinsip keterbukaan informasi publik.

Informasi yang tersedia dalam buku ini juga bisa dijadikan sebagai dasar bagi pelaku bisnis di dunia kesehatan untuk menyesuaikan rencana usahanya. Para peneliti dapat melakukan kajian lanjutan tentang berbagai aspek layanan kesehatan. Pemerintah, baik pusat maupun daerah, juga dapat memanfaatkannya untuk perencanaan dan penyediaan jenis-jenis layanan kesehatan, termasuk perencanaan jumlah obat untuk penyakit tertentu.



Gedung Kemenko PMK (Lt. 11)
Jalan Medan Merdeka Barat No. 3
Jakarta Pusat 10110
Telp. 021 3459444
Email: contact@djsn.go.id
Website: www.djsn.go.id



BPJS Kesehatan Kantor Pusat
Jalan Letjen Suprpto
Cempaka Putih, Jakarta 10510
Telp. 021-4212938
Website: www.bpjs-kesehatan.go.id

ISBN 978-602-18863-5-9 (PDF)





BPJS Kesehatan
Badan Penyelenggara Jaminan Sosial



**Fakta dan Data Capaian Program
Jaminan Kesehatan Nasional**

SULAWESI TENGGARA

**DEWAN JAMINAN SOSIAL NASIONAL
BPJS KESEHATAN**



SULAWESI TENGGAH

Fakta dan Data Capaian Program
Jaminan Kesehatan Nasional
Provinsi Sulawesi Tenggara 2015-2019

LAMPIRAN BUKU STATISTIK JKN 2015-2019

ISBN 978-602-18863-5-9 (PDF)

Diterbitkan di Jakarta oleh Dewan Jaminan Sosial Nasional (DJSN)
dan Badan Penyelenggara Jaminan Sosial (BPJS) Kesehatan

Edisi Pertama, 2021

Buku ini dapat diakses dalam laman DJSN dan dapat
disebarluaskan kepada siapa saja yang membutuhkannya.
Untuk akuntabilitas, semua pihak yang menggunakan informasi
yang dikutip dari buku ini harus menyebutkan sumber “DJSN dan
BPJS Kesehatan, Statistik JKN 2015-2019”, 2021 hal xxx.

STATISTIK JKN 2015-2019

Fakta dan Data Capaian Program Jaminan Kesehatan Nasional

Tim Penyusun

PENANGGUNG JAWAB

Tb. Achmad Choesni (Ketua DJSN)

Fachmi Idris (Direktur Utama BPJS Kesehatan Masa Jabatan Tahun 2016-2021)

Ali Ghufron Mukti (Direktur Utama BPJS Kesehatan Masa Jabatan Tahun 2021-2026)

KETUA TIM

Asih Eka Putri (Anggota DJSN)

TIM ANALISIS DAN PENULISAN STATISTIK JKN 2014-2018

Hasbullah Thabrany (Tenaga Ahli DJSN)

Royasia Viki Ramadani (CHEPS/Tenaga Ahli DJSN)

Eviati Adawiyah (Tenaga Ahli DJSN)

Athi Rahmawati (Sekretariat DJSN)

Bayu Widyo Sasongko (PPJK Kementerian Kesehatan)

Retno Pujisubekti (TNP2K)

Citra Jaya (BPJS Kesehatan)

Norrasta Ulil Albab (BPJS Kesehatan)

Erzan Dhanalvin (BPJS Kesehatan)

Nilna Rahmi Isna (BPJS Kesehatan)

Yufan Putri (PKMK, Universitas Gadjah Mada)

TIM ANALISIS DAN PENULISAN STATISTIK JKN 2015-2019

Royasia Viki Ramadani (Tenaga Ahli DJSN/HFA Thinkwell)

Athi Rahmawati (Sekretariat DJSN)

Ery Setiawan (Tenaga Ahli DJSN/HFA Thinkwell)

Jusran Mawardi (BPJS Kesehatan)

Citra Jaya (BPJS Kesehatan)

Tria Sofa Purnama (BPJS Kesehatan)

Paramita Diani (BPJS Kesehatan)

Frizco Surgaria BS (BPJS Kesehatan)

Ricky Radius (Sekretariat DJSN)

Wenny Kartika Ayuningtyas (Sekretariat DJSN)

PENYUNTING

Hasbullah Thabrany

Prih Sarnianto



Penerbit

DEWAN JAMINAN SOSIAL NASIONAL

Gedung Kemenko PMK (Lt. 11)

Jalan Medan Merdeka Barat No. 3 Jakarta Pusat 10110



Kata Pengantar

Dewan Jaminan Sosial Nasional (DJSN) dan BPJS Kesehatan kembali menghadirkan buku Statistik JKN. Edisi kali ini mengungkap data dan fakta penyelenggaraan Program Jaminan Kesehatan Nasional (JKN) dalam kurun waktu lima tahun, mulai 2015 hingga tahun 2019.

Data dan fakta JKN ditampilkan melalui delapan indikator yaitu kepesertaan, iuran, fasilitas kesehatan, angka akses, angka konsumsi, rerata biaya satuan klaim, hasil (*outcome*) pengobatan dan distribusi penyakit. Data bersumber dari data rutin peserta yang terdaftar di BPJS Kesehatan yakni 157 juta jiwa (2015), 172 juta jiwa (2016), 188 juta jiwa (2017), 208 juta jiwa (2018), dan 224 juta jiwa (2019). Informasi tentang pemanfaatan pelayanan kesehatan diolah dari 1,5 miliar klaim, 1,4 miliar kunjungan rajal, 65 juta kunjungan rawat inap selama kurun waktu lima tahun.

Statistik JKN edisi kali ini dilengkapi dengan informasi JKN di 34 provinsi dalam lembaran terpisah untuk masing-masing provinsi. Pada buku ini ditampilkan lampiran informasi JKN di Provinsi Sulawesi Tenggara yang terdiri dari data tahun 2019 dengan indikator (1) Distribusi hasil pengobatan, (2) Distribusi 100 penyakit kunjungan terbanyak menurut diagnosis primer, (3) Distribusi 100 penyakit kunjungan terbanyak menurut kode INA CBGs, dan (4) Distribusi 100 penyakit biaya tertinggi menurut kode INA CBGs.

Publikasi ini diharapkan dapat memenuhi kebutuhan informasi tentang penyelenggaraan JKN di tingkat nasional hingga provinsi dan kabupaten/kota. Informasi dalam buku ini menjadi rujukan obyektif dalam pemantauan, pelaksanaan evaluasi dan penilaian keberhasilan program JKN. Kami mengucapkan terima kasih kepada seluruh pihak yang telah berkontribusi dalam penyusunan Buku Statistik JKN 2015-2019 hingga dapat diterbitkan.

Jakarta, Juni 2021

Ketua Kelompok Kerja
Pengolahan dan Analisis Data JKN 2015-2019

dr. Asih Eka Putri, MPPM, MM



Daftar Isi

	Hal
Kata Pengantar	v
Daftar Isi	vii
Tabel 1 Distribusi Hasil Pengobatan RJTL Menurut Hak Kelas Perawatan	1
Tabel 2 Distribusi Hasil Pengobatan RJTL Menurut Segmen Kepesertaan	1
Tabel 3 Distribusi Hasil Pengobatan RITL Menurut Hak Kelas Perawatan	1
Tabel 4 Distribusi Hasil Pengobatan RITL Menurut Segmen	1
Tabel 5 Diagnosis Primer dengan Kunjungan Terbanyak pada Pelayanan RJTP	2
Tabel 6 Diagnosis Primer dengan Kunjungan Terbanyak pada Pelayanan RITP	5
Tabel 7 Diagnosis Primer dengan Kunjungan Terbanyak pada Pelayanan RJTL	8
Tabel 8 Diagnosis Primer dengan Kunjungan Terbanyak pada Pelayanan RITL	11
Tabel 9 Kode INA CBGs Kunjungan Terbanyak pada RJTL	14
Tabel 10 Kode INA CBGs Kunjungan Terbanyak pada RITL	18
Tabel 11 Kode INA CBGs dengan Total Biaya Klaim Tertinggi pada RJTL	22
Tabel 12 Kode INA CBGs dengan Total Biaya Klaim Tertinggi pada RITL	26



Tabel 1 Distribusi Hasil Pengobatan RJTL Menurut Hak Kelas Perawatan di Provinsi Sulawesi Tenggara Tahun 2019

Hak Kelas		Meninggal	Pulang Paksa	Rujuk	Sehat	Tidak Tahu	Total
1	%	0,05	0,00	0,64	99,30	0,00	100
2	%	0,06	0,02	0,67	99,26	0,00	100
3	%	0,07	0,02	0,91	99,00	0,00	100
Seluruh Kelas	N	233	47	2.923	378.856	1	382.060
	%	0,06	0,01	0,77	99,16	0,00	100

Tabel 2 Distribusi Hasil Pengobatan RJTL Menurut Segmen di Provinsi Sulawesi Tenggara Tahun 2019

Segmen		Meninggal	Pulang Paksa	Rujuk	Sehat	Tidak Tahu	Total
PBI APBN	%	0,09	0,02	0,95	98,94	0,00	100
PBI APBD	%	0,08	0,03	0,97	98,92	0,00	100
PPU	%	0,05	0,01	0,65	99,29	0,00	100
PBPU	%	0,05	0,00	0,84	99,11	0,00	100
BP	%	0,05	0,01	0,52	99,43	0,00	100
Seluruh Segmen	N	233	47	2.923	378.856	1	382.060
	%	0,06	0,01	0,77	99,16	0,00	100

Tabel 3 Distribusi Hasil Pengobatan RITL Menurut Hak Kelas Perawatan di Provinsi Sulawesi Tenggara Tahun 2019

Hak Kelas		Meninggal	Pulang Paksa	Rujuk	Sehat	Tidak Tahu	Total
1	%	2,40	0,84	2,25	94,52	0,00	100
2	%	1,91	0,96	1,66	95,46	0,00	100
3	%	3,10	1,91	2,24	92,75	0,00	100
Seluruh Kelas	N	2.481	1.339	1.967	86.151	1	91.939
	%	2,70	1,46	2,14	93,70	0,00	100

Tabel 4 Distribusi Hasil Pengobatan RITL Menurut Segmen di Provinsi Sulawesi Tenggara Tahun 2019

Segmen		Meninggal	Pulang Paksa	Rujuk	Sehat	Tidak Tahu	Total
PBI APBN	%	3,09	2,25	2,30	92,35	0,00	100
PBI APBD	%	3,30	1,96	2,43	92,30	0,01	100
PPU	%	1,57	0,86	1,81	95,76	0,00	100
PBPU	%	2,85	1,03	2,02	94,10	0,00	100
BP	%	5,52	1,09	3,02	90,37	0,00	100
Seluruh Segmen	N	2.481	1.339	1.967	86.151	1	91.939
	%	2,70	1,46	2,14	93,70	0,00	100

Tabel 5 Diagnosis Primer dengan Kunjungan Terbanyak pada Pelayanan RJTP Tahun 2019 di Provinsi Sulawesi Tenggara

No.	Kode ICD X	Diagnosis Primer	Jumlah Kunjungan	Jumlah Peserta
1	J069	Acute upper respiratory infection, unspecified	102.833	76.324
2	I10	Essential (primary) hypertension	81.176	36.939
3	J00	Acute nasopharyngitis [common cold]	52.167	40.515
4	K30	Dyspepsia	46.808	35.502
5	K297	Gastritis, unspecified	36.707	28.144
6	M791	Myalgia	36.125	28.445
7	K040	Pulpitis	31.482	20.895
8	R509	Fever, unspecified	30.482	26.257
9	R05	Cough	19.381	15.655
10	R51	Headache	17.653	15.450
11	J029	Acute pharyngitis, unspecified	15.617	12.537
12	A09	Diarrhoea and gastroenteritis of presumed infectious origin	14.617	13.500
13	E11	Non-insulin-dependent diabetes mellitus	14.319	5.942
14	Z349	Supervision of normal pregnancy, unspecified	13.500	7.081
15	M545	Low back pain	10.285	7.756
16	Z392	Routine postpartum follow-up	9.528	4.265
17	K006	Disturbances in tooth eruption	8.473	5.978
18	K041	Necrosis of pulp	8.406	5.912
19	J06	Acute upper respiratory infections of multiple and unspecified sites	8.204	7.024
20	L029	Cutaneous abscess, furuncle and carbuncle, unspecified	8.045	6.555
21	L309	Dermatitis, unspecified	7.751	6.518
22	J02	Acute pharyngitis	6.981	6.309
23	E780	Pure hypercholesterolaemia	6.878	5.561
24	L02	Cutaneous abscess, furuncle and carbuncle	6.855	5.214
25	L239	Allergic contact dermatitis, unspecified cause	6.771	5.513
26	Z34	Supervision of normal pregnancy	6.681	3.848
27	E119	Non-insulin-dependent diabetes mellitus without complications	6.616	2.546
28	I500	Congestive heart failure	6.535	2.356
29	J039	Acute tonsillitis, unspecified	6.471	5.756
30	J45	Asthma	6.192	3.889
31	J11	Influenza, virus not identified	5.840	5.075
32	L23	Allergic contact dermatitis	5.818	4.871
33	T141	Open wound of unspecified body region	5.729	4.154
34	Z309	Contraceptive management, unspecified	5.687	3.889
35	I110	Hypertensive heart disease with (congestive) heart failure	5.572	2.623
36	K29	Gastritis and duodenitis	5.517	4.567
37	R50	Fever of other and unknown origin	5.480	5.055

No.	Kode ICD X	Diagnosis Primer	Jumlah Kunjungan	Jumlah Peserta
38	M069	Rheumatoid arthritis, unspecified	5.340	4.169
39	J40	Bronchitis, not specified as acute or chronic	5.331	4.203
40	H10	Conjunctivitis	5.042	4.686
41	J459	Asthma, unspecified	5.026	3.301
42	N390	Urinary tract infection, site not specified	4.966	4.396
43	E10	Insulin-dependent diabetes mellitus	4.961	2.166
44	J03	Acute tonsillitis	4.934	4.428
45	A15	Respiratory tuberculosis, bacteriologically and histologically confirmed	4.786	2.324
46	A010	Typhoid fever	4.432	3.898
47	J22	Unspecified acute lower respiratory infection	4.387	3.280
48	L30	Other dermatitis	4.340	3.684
49	K291	Other acute gastritis	3.882	3.228
50	M109	Gout, unspecified	3.785	2.797
51	T784	Allergy, unspecified	3.779	3.291
52	M10	Gout	3.728	3.018
53	I11	Hypertensive heart disease	3.679	2.246
54	K047	Periapical abscess without sinus	3.667	2.971
55	J111	Influenza with other respiratory manifestations, virus not identified	3.655	3.031
56	O809	Single spontaneous delivery, unspecified	3.619	2.026
57	K02	Dental caries	3.448	2.961
58	K053	Chronic periodontitis	3.354	2.607
59	L20	Atopic dermatitis	3.281	2.915
60	R104	Other and unspecified abdominal pain	3.250	2.973
61	L308	Other specified dermatitis	3.236	2.769
62	E790	Hyperuricaemia without signs of inflammatory arthritis and tophaceous disease	3.228	2.431
63	M13	Other arthritis	3.221	2.580
64	H814	Vertigo of central origin	3.138	2.751
65	I159	Secondary hypertension, unspecified	3.065	1.302
66	K029	Dental caries, unspecified	3.040	2.457
67	M139	Arthritis, unspecified	3.030	2.315
68	Z340	Supervision of normal first pregnancy	3.006	1.693
69	K083	Retained dental root	2.944	2.306
70	H109	Conjunctivitis, unspecified	2.911	2.757
71	K021	Caries of dentine	2.904	2.273
72	R074	Chest pain, unspecified	2.888	2.492
73	M199	Arthrosis, unspecified	2.851	2.088
74	R11	Nausea and vomiting	2.721	2.609

No.	Kode ICD X	Diagnosis Primer	Jumlah Kunjungan	Jumlah Peserta
75	I25	Chronic ischaemic heart disease	2.673	1.104
76	A150	Tuberculosis of lung, confirmed by sputum microscopy with or without culture	2.660	1.490
77	T14	Injury of unspecified body region	2.655	2.007
78	K529	Noninfective gastroenteritis and colitis, unspecified	2.629	2.417
79	R10	Abdominal and pelvic pain	2.610	2.444
80	M255	Pain in joint	2.565	2.161
81	J118	Influenza with other manifestations, virus not identified	2.499	1.911
82	H669	Otitis media, unspecified	2.491	2.192
83	M19	Other arthrosis	2.394	1.860
84	H612	Impacted cerumen	2.378	1.912
85	G442	Tension-type headache	2.372	2.042
86	Z369	Antenatal screening, unspecified	2.343	1.224
87	E149	Unspecified diabetes mellitus without complications	2.341	1.098
88	E785	Hyperlipidaemia, unspecified	2.300	2.005
89	G44	Other headache syndromes	2.295	2.095
90	J209	Acute bronchitis, unspecified	2.287	1.847
91	G40	Epilepsy	2.286	655
92	M792	Neuralgia and neuritis, unspecified	2.272	1.747
93	I15	Secondary hypertension	2.200	1.542
94	R53	Malaise and fatigue	2.179	1.983
95	Z30	Contraceptive management	2.169	1.550
96	Z348	Supervision of other normal pregnancy	2.140	1.069
97	K296	Other gastritis	2.127	1.658
98	E118	Non-insulin-dependent diabetes mellitus with unspecified complications	2.125	746
99	Z098	Follow-up examination after other treatment for other conditions	2.049	1.407
100	I64	Stroke, not specified as haemorrhage or infarction	2.038	1.102
Total			873.114	629.110

Tabel 6 Diagnosis Primer dengan Kunjungan Terbanyak pada Pelayanan RITP Tahun 2019 di Provinsi Sulawesi Tenggara

No.	Kode ICD X	Diagnosis Primer	Jumlah Admisi	Jumlah Peserta
1	O809	Single spontaneous delivery, unspecified	5.140	5.004
2	O80	Single spontaneous delivery	3.058	2.937
3	O800	Spontaneous vertex delivery	2.488	2.421
4	O808	Other single spontaneous delivery	2.199	2.115
5	K30	Dyspepsia	2.006	1.888
6	A09	Diarrhoea and gastroenteritis of presumed infectious origin	1.387	1.332
7	A010	Typhoid fever	948	924
8	K297	Gastritis, unspecified	861	811
9	I10	Essential (primary) hypertension	643	600
10	O801	Spontaneous breech delivery	618	601
11	R509	Fever, unspecified	609	593
12	A91	Dengue haemorrhagic fever	561	548
13	A01	Typhoid and paratyphoid fevers	473	451
14	R11	Nausea and vomiting	433	409
15	Z370	Single live birth	267	258
16	R50	Fever of other and unknown origin	261	256
17	J069	Acute upper respiratory infection, unspecified	257	250
18	R104	Other and unspecified abdominal pain	251	243
19	A90	Dengue fever [classical dengue]	236	232
20	K29	Gastritis and duodenitis	208	191
21	Z34	Supervision of normal pregnancy	199	187
22	J45	Asthma	196	169
23	K291	Other acute gastritis	183	179
24	R10	Abdominal and pelvic pain	177	171
25	R560	Febrile convulsions	142	140
26	K529	Noninfective gastroenteritis and colitis, unspecified	142	138
27	J459	Asthma, unspecified	137	118
28	N390	Urinary tract infection, site not specified	132	131
29	O723	Postpartum coagulation defects	112	103
30	E11	Non-insulin-dependent diabetes mellitus	111	102
31	O210	Mild hyperemesis gravidarum	105	98
32	J029	Acute pharyngitis, unspecified	105	103
33	Z349	Supervision of normal pregnancy, unspecified	100	96
34	O211	Hyperemesis gravidarum with metabolic disturbance	88	80
35	O080	Genital tract and pelvic infection following abortion and ectopic and molar pregnancy	87	84
36	R19	Other symptoms and signs involving the digestive system and abdomen	78	71

No.	Kode ICD X	Diagnosis Primer	Jumlah Admisi	Jumlah Peserta
37	O99	Other maternal diseases classifiable elsewhere but complicating pregnancy, childbirth and the puerperium	76	76
38	H811	Benign paroxysmal vertigo	75	72
39	R060	Dyspnoea	74	70
40	K259	Gastric ulcer, unspecified as acute or chronic, without haemorrhage or perforation	72	67
41	K219	Gastro-oesophageal reflux disease without oesophagitis	72	71
42	J110	Influenza with pneumonia, virus not identified	71	71
43	H814	Vertigo of central origin	71	71
44	J00	Acute nasopharyngitis [common cold]	69	69
45	A15	Respiratory tuberculosis, bacteriologically and histologically confirmed	66	61
46	Z39	Postpartum care and examination	64	61
47	I110	Hypertensive heart disease with (congestive) heart failure	62	59
48	J039	Acute tonsillitis, unspecified	59	59
49	R51	Headache	57	56
50	I11	Hypertensive heart disease	56	55
51	R56	Convulsions, not elsewhere classified	54	50
52	K520	Gastroenteritis and colitis due to radiation	53	53
53	J03	Acute tonsillitis	51	51
54	M791	Myalgia	49	49
55	I64	Stroke, not specified as haemorrhage or infarction	46	42
56	K290	Acute haemorrhagic gastritis	46	46
57	R53	Malaise and fatigue	45	44
58	D649	Anaemia, unspecified	44	43
59	N39	Other disorders of urinary system	42	41
60	L982	Febrile neutrophilic dermatosis [Sweet]	42	42
61	J180	Bronchopneumonia, unspecified	42	42
62	A150	Tuberculosis of lung, confirmed by sputum microscopy with or without culture	41	40
63	R042	Haemoptysis	41	39
64	E162	Hypoglycaemia, unspecified	40	35
65	J40	Bronchitis, not specified as acute or chronic	39	37
66	J06	Acute upper respiratory infections of multiple and unspecified sites	38	38
67	G44	Other headache syndromes	37	37
68	Z392	Routine postpartum follow-up	37	36
69	K25	Gastric ulcer	36	32
70	R100	Acute abdomen	36	36
71	I159	Secondary hypertension, unspecified	36	33
72	O623	Precipitate labour	35	34

No.	Kode ICD X	Diagnosis Primer	Jumlah Admisi	Jumlah Peserta
73	J02	Acute pharyngitis	34	33
74	R33	Retention of urine	34	31
75	G442	Tension-type headache	34	34
76	O21	Excessive vomiting in pregnancy	33	29
77	O00	Ectopic pregnancy	33	33
78	K591	Functional diarrhoea	33	33
79	K52	Other noninfective gastroenteritis and colitis	32	32
80	Z37	Outcome of delivery	32	32
81	J209	Acute bronchitis, unspecified	32	32
82	J441	Chronic obstructive pulmonary disease with acute exacerbation, unspecified	31	29
83	A38	Scarlet fever	31	31
84	I15	Secondary hypertension	31	31
85	R42	Dizziness and giddiness	30	29
86	K21	Gastro-oesophageal reflux disease	29	26
87	O85	Puerperal sepsis	29	29
88	K295	Chronic gastritis, unspecified	29	28
89	I310	Chronic adhesive pericarditis	29	29
90	M545	Low back pain	29	28
91	J18	Pneumonia, organism unspecified	28	27
92	R500	Fever with chills	28	28
93	E86	Volume depletion	27	22
94	I500	Congestive heart failure	25	24
95	H81	Disorders of vestibular function	24	22
96	R074	Chest pain, unspecified	24	24
97	B086	Exanthematic febrile disease (MEXICO)	24	24
98	A099	Gastroenteritis and colitis of unspecified origin	24	24
99	S00	Superficial injury of head	23	23
100	R508	Other specified fever	23	23
Total			27.687	26.642

Tabel 7 Diagnosis Primer dengan Kunjungan Terbanyak pada Pelayanan RJTL Tahun 2019 di Provinsi Sulawesi Tenggara

No.	Kode ICD X	Diagnosis Primer	Jumlah Kunjungan	Jumlah Peserta
1	Z098	Follow-up examination after other treatment for other conditions	109.964	29.305
2	Z012	Dental examination	23.171	6.264
3	Z010	Examination of eyes and vision	16.882	5.045
4	Z867	Personal history of diseases of the circulatory system	13.289	3.122
5	Z488	Other specified surgical follow-up care	13.175	5.548
6	K040	Pulpitis	9.149	5.508
7	Z093	Follow-up examination after psychotherapy	8.324	1.288
8	Z866	Personal history of diseases of the nervous system and sense organs	7.774	1.830
9	Z090	Follow-up examination after surgery for other conditions	6.832	5.148
10	Z491	Extracorporeal dialysis	6.339	179
11	R104	Other and unspecified abdominal pain	5.323	4.732
12	Z033	Observation for suspected nervous system disorder	4.892	1.002
13	Z035	Observation for other suspected cardiovascular diseases	4.600	1.327
14	Z824	Family history of ischaemic heart disease and other diseases of the circulatory system	3.840	688
15	R509	Fever, unspecified	3.561	3.354
16	Z833	Family history of diabetes mellitus	3.215	542
17	Z097	Follow-up examination after combined treatment for other conditions	3.203	1.049
18	Z349	Supervision of normal pregnancy, unspecified	2.952	2.155
19	I10	Essential (primary) hypertension	2.710	1.983
20	K30	Dyspepsia	2.674	2.510
21	Z548	Convalescence following other treatment	2.458	2.276
22	Z479	Orthopaedic follow-up care, unspecified	2.428	733
23	J459	Asthma, unspecified	2.330	1.772
24	M5459	Low back pain, site unspecified	2.090	687
25	Z507	Occupational therapy and vocational rehabilitation, not elsewhere classified	2.081	125
26	Z038	Observation for other suspected diseases and conditions	2.025	1.721
27	Z011	Examination of ears and hearing	1.999	1.136
28	Z099	Follow-up examination after unspecified treatment for other conditions	1.851	960
29	K041	Necrosis of pulp	1.746	1.344
30	Z871	Personal history of diseases of the digestive system	1.604	846
31	R11	Nausea and vomiting	1.401	1.356
32	H269	Cataract, unspecified	1.321	1.061
33	Z135	Special screening examination for eye and ear disorders	1.282	474
34	Z988	Other specified postsurgical states	1.281	780

No.	Kode ICD X	Diagnosis Primer	Jumlah Kunjungan	Jumlah Peserta
35	Z861	Personal history of infectious and parasitic diseases	1.254	606
36	I119	Hypertensive heart disease without (congestive) heart failure	1.250	930
37	H521	Myopia	1.165	1.154
38	I64	Stroke, not specified as haemorrhage or infarction	1.144	455
39	M545	Low back pain	1.119	943
40	R060	Dyspnoea	1.102	1.015
41	Z478	Other specified orthopaedic follow-up care	1.097	605
42	A099	Gastroenteritis and colitis of unspecified origin	1.047	1.021
43	R51	Headache	1.039	953
44	A162	Tuberculosis of lung, without mention of bacteriological or histological confirmation	1.038	831
45	Z863	Personal history of endocrine, nutritional and metabolic diseases	1.020	350
46	Z820	Family history of epilepsy and other diseases of the nervous system	883	107
47	Z348	Supervision of other normal pregnancy	868	715
48	R42	Dizziness and giddiness	850	804
49	G409	Epilepsy, unspecified	843	350
50	Z961	Presence of intraocular lens	829	688
51	Z340	Supervision of normal first pregnancy	801	647
52	A090	Other and unspecified gastroenteritis and colitis of infectious origin	800	783
53	H524	Presbyopia	789	783
54	E119	Non-insulin-dependent diabetes mellitus without complications	786	710
55	H110	Pterygium	773	730
56	D24	Benign neoplasm of breast	768	625
57	J069	Acute upper respiratory infection, unspecified	761	716
58	M179	arthrosis, unspecified	751	415
59	H259	Senile cataract, unspecified	742	695
60	Z980	Intestinal bypass and anastomosis status	720	363
61	Z870	Personal history of diseases of the respiratory system	715	554
62	N40	Hyperplasia of prostate	712	523
63	R101	Pain localized to upper abdomen	687	576
64	Z039	Observation for suspected disease or condition, unspecified	686	538
65	B909	Sequelae of respiratory and unspecified tuberculosis	665	353
66	Z823	Family history of stroke	664	205
67	R074	Chest pain, unspecified	653	620
68	E049	Nontoxic itre, unspecified	646	505
69	Z352	Supervision of pregnancy with other poor reproductive or obstetric history	633	518
70	Z480	Attention to surgical dressings and sutures	622	521
71	J40	Bronchitis, not specified as acute or chronic	619	564

No.	Kode ICD X	Diagnosis Primer	Jumlah Kunjungan	Jumlah Peserta
72	N200	Calculus of kidney	611	535
73	N739	Female pelvic inflammatory disease, unspecified	601	556
74	N390	Urinary tract infection, site not specified	592	538
75	Z358	Supervision of other high-risk pregnancies	585	505
76	H258	Other senile cataract	580	514
77	H268	Other specified cataract	568	349
78	Z030	Observation for suspected tuberculosis	565	338
79	H612	Impacted cerumen	556	511
80	T141	Open wound of unspecified body region	545	531
81	G629	Polyneuropathy, unspecified	532	492
82	Z470	Follow-up care involving removal of fracture plate and other internal fixation device	524	270
83	K011	Impacted teeth	513	459
84	K053	Chronic periodontitis	507	475
85	J449	Chronic obstructive pulmonary disease, unspecified	507	353
86	R33	Retention of urine	480	373
87	M791	Myalgia	469	349
88	H041	Other disorders of lacrimal gland	467	434
89	N832	Other and unspecified ovarian cysts	466	399
90	M750	Adhesive capsulitis of shoulder	462	255
91	H609	Otitis externa, unspecified	457	418
92	A010	Typhoid fever	455	430
93	H520	Hypermetropia	454	452
94	Z33	Pregnant state, incidental	444	355
95	J350	Chronic tonsillitis	442	390
96	R100	Acute abdomen	437	425
97	Z428	Follow-up care involving plastic surgery of other body part	428	132
98	J189	Pneumonia, unspecified	423	413
99	H663	Other chronic suppurative otitis media	415	367
100	E059	Thyrotoxicosis, unspecified	407	294
Total			323.799	133.233

Tabel 8 Diagnosis Primer dengan Kunjungan Terbanyak pada Pelayanan RITL Tahun 2019 di Provinsi Sulawesi Tenggara

No.	Kode ICD X	Diagnosis Primer	Jumlah Admisi	Jumlah Peserta
1	K30	Dyspepsia	2.822	2.659
2	O800	Spontaneous vertex delivery	2.764	2.764
3	A099	Gastroenteritis and colitis of unspecified origin	2.310	2.255
4	A91	Dengue haemorrhagic fever	1.741	1.713
5	A010	Typhoid fever	1.649	1.612
6	O809	Single spontaneous delivery, unspecified	1.564	1.564
7	J189	Pneumonia, unspecified	1.559	1.476
8	I10	Essential (primary) hypertension	1.370	1.293
9	J069	Acute upper respiratory infection, unspecified	1.348	1.311
10	A162	Tuberculosis of lung, without mention of bacteriological or histological confirmation	1.289	1.160
11	J180	Bronchopneumonia, unspecified	1.150	1.094
12	D649	Anaemia, unspecified	1.084	990
13	A90	Dengue fever [classical dengue]	1.011	993
14	Z511	Chemotherapy session for neoplasm	986	255
15	I64	Stroke, not specified as haemorrhage or infarction	976	944
16	R104	Other and unspecified abdominal pain	951	929
17	R509	Fever, unspecified	942	926
18	R101	Pain localized to upper abdomen	904	852
19	A090	Other and unspecified gastroenteritis and colitis of infectious origin	870	840
20	E119	Non-insulin-dependent diabetes mellitus without complications	808	749
21	O630	Prolonged first stage (of labour)	792	792
22	P229	Respiratory distress of newborn, unspecified	762	752
23	O210	Mild hyperemesis gravidarum	762	615
24	E86	Volume depletion	757	730
25	J459	Asthma, unspecified	754	671
26	O342	Maternal care due to uterine scar from previous surgery	719	718
27	I500	Congestive heart failure	688	606
28	E115	Non-insulin-dependent diabetes mellitus with peripheral circulatory complications	682	608
29	K358	Acute appendicitis, other and unspecified	603	595
30	P219	Birth asphyxia, unspecified	583	581
31	N185	Chronic kidney disease, stage 5	570	356
32	H110	Pterygium	555	493
33	B909	Sequelae of respiratory and unspecified tuberculosis	549	475
34	I639	Cerebral infarction, unspecified	547	525
35	N390	Urinary tract infection, site not specified	528	523
36	D24	Benign neoplasm of breast	528	519

No.	Kode ICD X	Diagnosis Primer	Jumlah Admisi	Jumlah Peserta
37	K409	Unilateral or unspecified inguinal hernia, without obstruction or gangrene	500	494
38	O821	Delivery by emergency caesarean section	471	471
39	O410	Olihydramnios	466	465
40	N200	Calculus of kidney	465	449
41	K529	Noninfective gastroenteritis and colitis, unspecified	459	445
42	J350	Chronic tonsillitis	443	431
43	J029	Acute pharyngitis, unspecified	426	418
44	N40	Hyperplasia of prostate	426	371
45	I119	Hypertensive heart disease without (congestive) heart failure	417	395
46	P071	Other low birth weight	397	394
47	O141	Severe pre-eclampsia	392	379
48	O034	Spontaneous abortion, incomplete, without complication	385	381
49	I219	Acute myocardial infarction, unspecified	376	354
50	O420	Premature rupture of membranes, onset of labour within 24 hours	372	372
51	O064	Unspecified abortion, incomplete, without complication	366	365
52	J40	Bronchitis, not specified as acute or chronic	366	360
53	O054	Other abortion, incomplete, without complication	354	350
54	O631	Prolonged second stage (of labour)	350	350
55	O829	Delivery by caesarean section, unspecified	345	345
56	R560	Febrile convulsions	341	316
57	D367	Benign neoplasm of other specified sites	336	333
58	O622	Other uterine inertia	335	335
59	I110	Hypertensive heart disease with (congestive) heart failure	329	309
60	J039	Acute tonsillitis, unspecified	325	318
61	I251	Atherosclerotic heart disease	316	297
62	O322	Maternal care for transverse and oblique lie	316	316
63	O421	Premature rupture of membranes, onset of labour after 24 hours	313	313
64	O364	Maternal care for intrauterine death	312	312
65	J209	Acute bronchitis, unspecified	304	301
66	N832	Other and unspecified ovarian cysts	302	297
67	N132	Hydronephrosis with renal and ureteral calculous obstruction	298	267
68	A165	Tuberculous pleurisy, without mention of bacteriological or histological confirmation	297	279
69	K352	Acute appendicitis with generalized peritonitis	283	283
70	J449	Chronic obstructive pulmonary disease, unspecified	283	267
71	O48	Prolonged pregnancy	276	275
72	O020	Blighted ovum and nonhydatidiform mole	271	269
73	J068	Other acute upper respiratory infections of multiple sites	271	267
74	Z538	Procedure not carried out for other reasons	268	260

No.	Kode ICD X	Diagnosis Primer	Jumlah Admisi	Jumlah Peserta
75	D210	Other benign neoplasm of connective and other soft tissue of head, face and neck	260	257
76	O990	Anaemia complicating pregnancy, childbirth and the puerperium	256	254
77	O429	Premature rupture of membranes, unspecified	256	255
78	F205	Residual schizophrenia	255	207
79	R11	Nausea and vomiting	240	234
80	R51	Headache	239	236
81	R100	Acute abdomen	236	233
82	O321	Maternal care for breech presentation	230	230
83	I120	Hypertensive renal disease with renal failure	226	153
84	P220	Respiratory distress syndrome of newborn	226	225
85	H813	Other peripheral verti	225	221
86	R42	Dizziness and giddiness	222	217
87	J440	Chronic obstructive pulmonary disease with acute lower respiratory infection	221	209
88	O441	Placenta praevia with haemorrhage	217	186
89	D259	Leiomyoma of uterus, unspecified	216	209
90	K353	Acute appendicitis with localized peritonitis	216	216
91	O13	Gestational [pregnancy-induced] hypertension without significant proteinuria	214	211
92	J90	Pleural effusion, not elsewhere classified	213	196
93	O021	Missed abortion	213	213
94	I259	Chronic ischaemic heart disease, unspecified	213	207
95	O149	Pre-eclampsia, unspecified	207	203
96	O808	Other single spontaneous delivery	205	205
97	P599	Neonatal jaundice, unspecified	204	203
98	P809	Hypothermia of newborn, unspecified	203	203
99	K802	Calculus of gallbladder without cholecystitis	201	191
100	H258	Other senile cataract	192	170
Total			57.835	54.685

Tabel 9 Kode INA CBGs Kunjungan Terbanyak pada RJTL Tahun 2019 di Provinsi Sulawesi Tenggara

No.	Kode INA CBGs	Nama INA CBGs	Jumlah Kunjungan	Jumlah Peserta	Total Biaya Klaim	Rata-Rata Biaya Per Kunjungan
1	Q-5-44-0	Penyakit Kronis Kecil Lain-Lain	177.363	52.607	32.860.663.100	185.273
2	U-3-16-0	Prosedur Pada Gigi	36.294	10.075	10.451.699.800	287.973
3	Q-5-18-0	Konsultasi Atau Pemeriksaan Lain-Lain	17.209	6.307	2.304.498.400	133.912
4	Z-3-27-0	Perawatan Luka	16.645	10.520	3.147.316.400	189.085
5	M-3-16-0	Prosedur Therapi Fisik Dan Prosedur Kecil Muskuloskeletal	14.929	3.383	1.670.634.400	111.905
6	Q-5-42-0	Penyakit Akut Kecil Lain-Lain	14.381	12.572	2.660.707.900	185.015
7	Z-3-23-0	Prosedur Ultrasound Lain-Lain	11.406	9.337	6.366.368.700	558.160
8	Z-3-25-0	Prosedur Ultrasound Ginekologik	9.919	7.705	2.965.787.200	299.001
9	Z-3-12-0	Prosedur Rehabilitasi	9.535	1.777	1.334.601.800	139.969
10	U-3-15-0	Prosedur Lain-Lain Pada Telinga, Hidung, Mulut Dan Tenggorokan	9.433	4.387	2.418.368.700	256.373
11	N-3-15-0	Prosedur Dialisis	9.141	233	7.868.089.100	860.747
12	H-3-12-0	Prosedur Lain-Lain Pada Mata	8.750	3.717	1.871.426.900	213.877
13	Q-5-25-0	Gastrointestinal Akut	7.783	6.879	1.070.323.600	137.521
14	J-3-13-0	Prosedur Terapi Saluran Pernafasan	5.944	4.069	1.858.722.800	312.706
15	H-3-13-0	Prosedur Diagnostik & Imaging Pada Mata	4.624	1.759	1.144.249.400	247.459
16	K-5-18-0	Other Digestive System Disorders	3.033	2.803	746.091.000	245.991
17	Q-5-43-0	Penyakit Kronis Besar Lain-Lain	2.275	1.909	604.441.500	265.689
18	L-3-12-0	Prosedur Kecil Pada Kulit	1.523	1.306	315.841.700	207.381
19	F-5-10-0	Pelayanan Kesehatan Mental Ekstensif	1.462	240	525.004.200	359.100
20	Q-5-12-0	Gigi	1.412	1.295	295.159.700	209.037
21	H-2-36-0	Prosedur Operasi Katarak	1.396	1.108	8.122.820.200	5.818.639
22	Q-5-41-0	Penyakit Akut Besar Lain-Lain	1.330	1.258	390.213.600	293.394
23	Q-5-38-0	Paru Akut	1.202	1.108	301.231.400	250.608
24	J-3-16-0	Prosedur Uji Fungsi Paru	1.073	395	477.424.200	444.943
25	U-3-14-0	Prosedur Tes Fungsi Pada Telinga, Hidung, Mulut Dan Tenggorokan	1.010	670	283.972.000	281.160
26	G-5-17-0	Other Cranial Peripheral Nerve Diseases	940	800	231.188.400	245.945
27	Q-5-27-0	Sistem Persarafan Pusat Akut	855	588	118.959.700	139.134

No.	Kode INA CBGs	Nama INA CBGs	Jumlah Kunjungan	Jumlah Peserta	Total Biaya Klaim	Rata-Rata Biaya Per Kunjungan
28	N-3-14-0	Prosedur Kecil Endoskopi Pada Saluran Kemih	755	597	256.105.200	339.212
29	Q-5-26-0	Bronkial Akut	740	671	144.041.700	194.651
30	F-5-14-0	Psikoterapi Individu Dewasa Bukan Akut	669	570	131.521.900	196.595
31	I-3-13-0	Prosedur Ekokardiografi	661	637	217.746.300	329.420
32	M-3-11-0	Prosedur Diagnostik Dan Terapeutik Muskuloskeletal	498	248	212.269.100	426.243
33	U-3-10-0	Prosedur Sedang Lain-Lain Pada Telinga, Hidung, Mulut Dan Tenggorokan	495	285	160.990.200	325.233
34	Q-5-40-0	Infeksi Saluran Kemih Akut	489	441	62.347.200	127.499
35	Q-5-23-0	Pemeriksaan Antepartum	471	434	59.454.700	126.231
36	Q-5-32-0	Saluran Kemih Akut	443	410	112.772.500	254.565
37	Q-5-31-0	Fraktur	420	386	54.978.600	130.901
38	K-3-16-0	Prosedur Lain-Lain Pada Gastrointestinal	388	368	176.047.400	453.730
39	Z-3-19-0	Ct Scan Lain-Lain	384	379	433.576.000	1.129.104
40	U-3-13-0	Prosedur Diagnostik Lain-Lain Pada Telinga, Hidung, Mulut Dan Tenggorokan	354	287	112.725.500	318.434
41	Q-5-29-0	Gagal Jantung Kongestif Dan Kondisi Jantung Lain-Lain	315	301	166.922.100	529.911
42	L-2-42-0	Prosedur Lain-Lain Pada Kulit Dan Jaringan Bawah Kulit	302	275	88.773.500	293.952
43	Q-5-33-0	Hematologi Akut	287	244	45.834.800	159.703
44	Z-3-18-0	Ct-Scan Kepala	274	271	259.565.900	947.321
45	Q-5-36-0	Kekacauan Metabolik Akut	266	258	98.953.100	372.004
46	J-3-15-0	Prosedur Bronkoskopi	220	170	85.430.300	388.320
47	Q-5-14-0	Rongent (Plain Film)	207	205	22.302.200	107.740
48	J-3-17-0	Prosedur Lain-Lain Pada Sistem Saluran Pernafasan	191	166	49.569.800	259.528
49	U-3-12-0	Prosedur Kauterisasi & Packing Pada Rongga Hidung	148	116	21.543.200	145.562
50	I-3-14-0	Prosedur Stress Testing	140	140	39.816.000	284.400
51	Q-5-39-0	Kecelakaan Besar Pada Jaringan Lunak	124	119	16.330.200	131.695
52	H-3-11-0	Prosedur Kecil Pada Ekstraokuler	112	106	28.899.800	258.034
53	K-3-15-0	Prosedur Endoskopi Kecil Pada Gastrointestinal Atas	96	96	62.628.400	652.379
54	K-3-10-0	Prosedur Kecil Lain-Lain Pada Gastrointestinal	93	86	22.684.200	243.916
55	Q-5-34-0	Infeksi Virus Hiv	88	69	20.026.400	227.573

No.	Kode INA CBGs	Nama INA CBGs	Jumlah Kunjungan	Jumlah Peserta	Total Biaya Klaim	Rata-Rata Biaya Per Kunjungan
56	M-3-15-0	Prosedur Aplikasi Casts Dan Splints	86	74	24.412.400	283.865
57	Q-5-28-0	Kecelakaan Sistem Persarafan Pusat	71	67	13.228.900	186.323
58	Q-5-37-0	Cardiac Arrest, Respiratory Arrest & Shock	70	70	18.413.800	263.054
59	L-3-11-0	Prosedur Besar Pada Kulit	69	59	23.807.000	345.029
60	N-3-10-0	Prosedur Pada Ginjal Dan Ureter	67	57	20.629.700	307.906
61	U-3-11-0	Prosedur Kecil Lain-Lain Pada Telinga, Hidung, Mulut Dan Tenggorokan	66	63	20.351.200	308.352
62	Q-5-13-0	Medical Check-Up	66	63	6.726.900	101.923
63	H-2-23-0	Prosedur Kecil Pada Mata	62	58	32.514.600	524.429
64	P-9-17-0	Neonatal, Bbl Group-5	60	60	18.196.600	303.277
65	I-3-15-0	Prosedur Pengawasan Fungsi Kardiovaskular	59	59	18.470.500	313.059
66	Q-5-21-0	Aborsi	51	51	9.333.100	183.002
67	F-5-12-0	Prosedur Tes Diagnostik Kesehatan Jiwa	50	27	15.190.000	303.800
68	Q-5-17-0	Pasang Infus	43	43	3.502.600	81.456
69	U-2-32-0	Prosedur Kecil Pada Mulut Dan Lidah	40	38	10.304.600	257.615
70	F-5-11-0	Terapi Kelompok	37	19	12.438.000	336.162
71	W-3-12-0	Prosedur Kecil Ginekologi	35	14	9.870.900	282.026
72	F-5-16-0	Psikoterapi Individu Pada Kanak-Kanak Masalah Kesehatan Mental	33	33	8.815.400	267.133
73	Q-5-30-0	Infark Miokard Akut Dan Aritmia	32	29	19.788.200	618.381
74	H-2-22-0	Prosedur Sedang Pada Mata	31	30	28.897.700	932.184
75	G-3-13-0	Prosedur Elektroensefalografi (Eeg)	27	27	8.033.700	297.544
76	P-9-13-0	Neonatal, Bbl Group-4	26	25	8.070.700	310.412
77	Q-5-35-0	Infeksi Akut	26	23	11.227.200	431.815
78	U-2-25-0	Prosedur Pada Telinga Tengah	25	24	8.076.300	323.052
79	K-3-11-0	Prosedur Kecil Pada Anus & Rektum	24	24	7.152.600	298.025
80	Q-5-19-0	Kontak Pelayanan Kesehatan Lain-Lain	23	22	2.754.300	119.752
81	W-3-10-0	Prosedur Kecil Ginekologi & Endoskopi	22	22	12.889.300	585.877
82	Q-5-20-0	Aborsi Mengancam	20	20	3.306.700	165.335

No.	Kode INA CBGs	Nama INA CBGs	Jumlah Kunjungan	Jumlah Peserta	Total Biaya Klaim	Rata-Rata Biaya Per Kunjungan
83	L-3-10-0	Prosedur Kecil Lain-Lain Pada Payudara	19	7	6.701.000	352.684
84	Z-3-26-0	Prosedur Besar Radiografi	18	17	12.773.100	709.617
85	Q-5-24-0	Pemeriksaan Postpartum	18	18	1.567.400	87.078
86	U-2-22-0	Prosedur Sedang Pada Telinga, Hidung, Mulut Dan Tenggorokan	18	13	7.141.200	396.733
87	K-3-13-0	Prosedur Kolonoskopi	16	16	17.733.800	1.108.363
88	Z-3-22-0	Imaging Kontras Lain-Lain	15	14	7.654.000	510.267
89	D-3-10-0	Prosedur Transfusi & Terapi Sumsum Tulang	14	13	13.135.200	938.229
90	Z-3-17-0	Pengobatan Nuklir	13	12	7.936.500	610.500
91	G-3-11-0	Prosedur Injeksi Pada Saraf Perifer	12	12	3.711.000	309.250
92	H-2-33-0	Prosedur Kecil Pada Segmen Anterior Mata	11	11	2.894.000	263.091
93	M-2-52-0	Prosedur Kecil Pada Jaringan Lunak	9	9	3.808.400	423.156
94	M-2-32-0	Prosedur Lain-Lain Pada Kaki	9	8	3.167.100	351.900
95	M-3-12-0	Prosedur Biopsi Sendi Dan Traksi Skeletal	8	8	6.882.100	860.263
96	M-2-42-0	Prosedur Pemindahan Alat Implan	7	7	2.460.600	351.514
97	C-3-13-0	Kemoterapi Pada Tumor Payudara Atau Ovarium	7	7	8.225.000	1.175.000
98	J-2-21-0	Prosedur Ventilasi Mekanikal Jangka Pendek	7	7	10.333.400	1.476.200
99	N-2-12-0	Prosedur Membuat Baru, Merevisi Dan Memindahkan Alat Dialisis	7	7	17.325.500	2.475.071
100	F-5-15-0	Pengobatan Individu Keterbelakangan Mental	7	6	1.579.600	225.657
Total			381.933	158.435	96.081.093.800	251.565

Tabel 10 Kode INA CBGs Kunjungan Terbanyak pada RITL Tahun 2019 di Provinsi Sulawesi Tenggara

No.	Kode INA CBGs	Nama INA CBGs	Jumlah Admisi	Jumlah Peserta	Total Biaya Klaim	Rata-Rata Biaya Per Admisi
1	O-6-13-I	Persalinan Vaginal Ringan	6.050	6.047	10.471.480.700	1.730.823
2	K-4-17-I	Nyeri Abdomen & Gastroenteritis Lain-Lain (Ringan)	5.736	5.463	9.068.965.400	1.581.061
3	O-6-10-I	Operasi Pembedahan Caesar Ringan	4.892	4.890	26.183.338.800	5.352.277
4	K-4-18-I	Diagnosis Sistem Pencernaan Lain-Lain (Ringan)	3.300	3.121	4.819.612.100	1.460.489
5	A-4-13-I	Infeksi Non Bakteri Ringan	2.611	2.577	4.206.221.600	1.610.962
6	U-4-13-I	Peradangan Epiglottis, Telinga Tengah, Ispa Dan Laringotrakeitis Ringan	2.528	2.451	5.610.924.000	2.219.511
7	J-4-16-I	Simple Pneumonia & Whooping Cough Ringan	2.028	1.901	7.911.038.400	3.900.907
8	L-1-40-I	Prosedur Pada Kulit, Jaringan Bawah Kulit Dan Payudara Ringan	1.791	1.754	7.509.574.300	4.192.950
9	O-6-13-II	Persalinan Vaginal Sedang	1.754	1.753	3.555.828.900	2.027.268
10	A-4-14-I	Penyakit Infeksi Bakteri Dan Parasit Lain-Lain Ringan	1.747	1.696	4.366.413.700	2.499.378
11	W-4-16-I	Gangguan Antepartum Ringan	1.722	1.469	3.866.863.500	2.245.565
12	J-4-15-I	Peradangan Dan Infeksi Pernafasan Ringan	1.616	1.475	7.255.235.600	4.489.626
13	I-4-17-I	Hipertensi Ringan	1.596	1.489	3.394.752.600	2.127.038
14	W-1-11-I	Prosedur Dilatasi, Kuret, Intrauterin & Servik Ringan	1.367	1.353	2.496.500.300	1.826.262
15	P-8-08-I	Neonatal, Berat Badan Lahir Group-5 Dengan Sindroma Distres Pernafasan Ringan	1.216	1.210	5.128.763.300	4.217.733
16	D-4-13-I	Gangguan Sel Darah Merah Selain Krisis Anemia Sel Sickle Ringan	1.132	983	3.117.319.600	2.753.816
17	E-4-10-I	Penyakit Kencing Manis & Gangguan Nutrisi/ Metabolik Ringan	1.046	959	4.217.578.500	4.032.102
18	O-6-10-II	Operasi Pembedahan Caesar Sedang	966	966	5.442.405.900	5.633.961
19	Z-4-12-I	Faktor-Faktor Yang Mempengaruhi Status Kesehatan Lain-Lain (Ringan)	963	936	1.195.634.000	1.241.572
20	C-4-13-I	Kemoterapi Ringan	945	249	2.023.436.900	2.141.203
21	A-4-12-I	Demam Ringan	936	919	2.834.100.200	3.027.885
22	J-4-21-I	Gejala, Tanda Dan Diagnosis Sistem Pernafasan Lain-Lain (Ringan)	935	920	2.839.147.100	3.036.521
23	N-4-13-I	Batu Urin Ringan	915	861	3.437.487.400	3.756.817
24	J-4-18-I	Asthma & Bronkiolitis Ringan	883	782	2.116.936.700	2.397.437

No.	Kode INA CBGs	Nama INA CBGs	Jumlah Admisi	Jumlah Peserta	Total Biaya Klaim	Rata-Rata Biaya Per Admisi
25	M-4-17-I	Masalah Bagian Punggung/ Pinggang Belakang Ringan	878	794	3.123.714.500	3.557.761
26	K-1-13-I	Prosedur Appendik Ringan	829	829	2.650.951.700	3.197.770
27	H-1-30-I	Prosedur Lensa Dan Intra Okuler Ringan	814	671	5.968.146.700	7.331.876
28	M-1-50-I	Prosedur Jaringan Lunak Ringan	785	777	3.557.329.400	4.531.630
29	F-4-10-I	Schizofrenia Ringan	776	589	5.118.699.300	6.596.262
30	W-1-20-I	Prosedur Pada Rahim & Adneksa Ringan	737	735	5.297.164.800	7.187.469
31	N-4-12-I	Infeksi Ginjal Dan Saluran Urin Ringan	725	707	1.785.286.800	2.462.465
32	U-4-11-I	Dysequilibrium Ringan	689	667	1.108.863.900	1.609.382
33	H-1-20-I	Prosedur Ekstraokuler Dan Mata Ringan	673	609	3.495.777.400	5.194.320
34	L-1-50-I	Prosedur Pada Payudara Ringan	668	625	3.808.345.600	5.701.116
35	J-4-17-I	Penyakit Paru Obstruktif Kronis Ringan	652	607	2.124.662.100	3.258.684
36	E-4-11-I	Hipovolemia & Gangguan Elektrolit Ringan	635	618	1.684.687.600	2.653.051
37	I-4-12-I	Kegagalan Jantung Ringan	613	556	1.946.574.600	3.175.489
38	K-4-18-II	Diagnosis Sistem Pencernaan Lain-Lain (Sedang)	598	579	1.258.421.400	2.104.384
39	G-4-15-I	Kecelakaan Pembuluh Darah Otak Non Spesifik & Penyumbatan Pre-Cerebral Tanpa Infark Ringan	586	576	2.343.581.800	3.999.286
40	J-4-16-II	Simple Pneumonia & Whooping Cough Sedang	562	542	3.048.283.800	5.423.993
41	G-4-22-I	Serangan Kejang Ringan	536	481	1.598.601.900	2.982.466
42	G-4-23-I	Migren Dan Sakit Kepala Lain (Ringan)	529	507	1.317.198.300	2.489.978
43	N-4-10-II	Tumor Ginjal & Saluran Urin & Gagal Ginjal Sedang	492	313	2.068.161.900	4.203.581
44	W-1-10-I	Prosedur Aborsi Ringan	488	481	864.990.400	1.772.521
45	I-4-15-I	Gangguan Pembuluh Darah Perifer Lain-Lain (Ringan)	472	445	2.365.309.500	5.011.249
46	P-8-17-I	Neonatal, Bbl Group-5 Tanpa Prosedur Mayor Ringan	456	456	1.696.965.800	3.721.416
47	K-1-14-I	Prosedur Hernia Inguinal Dan Femoral Ringan	447	442	2.253.924.100	5.042.336
48	J-4-15-II	Peradangan Dan Infeksi Pernafasan Sedang	447	423	2.405.605.500	5.381.668
49	B-4-13-I	Gangguan Hati Selain Tumor, Sirosis Atau Hepatitis Alkoholik Ringan	446	410	1.759.110.300	3.944.193
50	U-1-15-I	Prosedur Tonsil & Adenoid Ringan	437	437	1.792.734.800	4.102.368

No.	Kode INA CBGs	Nama INA CBGs	Jumlah Admisi	Jumlah Peserta	Total Biaya Klaim	Rata-Rata Biaya Per Admisi
51	J-4-19-I	Penyakit Paru Interstitial Ringan	428	391	1.809.388.600	4.227.543
52	I-4-16-I	Atherosklerosis Ringan	409	391	836.248.200	2.044.617
53	I-4-12-II	Kegagalan Jantung Sedang	408	377	1.525.534.500	3.739.055
54	K-1-40-I	Prosedur Sistem Pencernaan Lain-Lain (Ringan)	379	375	2.459.184.400	6.488.613
55	G-4-14-II	Kecelakaan Pembuluh Darah Otak Dengan Infark Sedang	366	355	2.179.871.000	5.955.932
56	B-4-14-I	Gangguan Saluran Empedu Lain-Lain Ringan	360	330	1.402.033.700	3.894.538
57	E-4-10-II	Penyakit Kencing Manis & Gangguan Nutrisi/ Metabolik Sedang	360	345	1.995.212.700	5.542.258
58	P-8-13-I	Neonatal, Bbl Group-4 Tanpa Prosedur Mayor Ringan	355	349	1.945.719.000	5.480.899
59	G-4-15-II	Kecelakaan Pembuluh Darah Otak Non Spesifik & Penyumbatan Pre-Cerebral Tanpa Infark Sedang	350	345	1.624.776.500	4.642.219
60	W-4-12-I	Gangguan Menstruasi & Sistem Reproduksi Wanita Lain-Lain (Ringan)	346	328	1.051.425.100	3.038.801
61	M-1-80-I	Prosedur Anggota Tubuh Atas Ringan	346	337	2.653.894.016	7.670.214
62	L-4-12-I	Peradangan Kulit/Cellulitis Ringan	329	325	492.700.900	1.497.571
63	W-1-20-II	Prosedur Pada Rahim & Adneksa Sedang	299	299	2.636.786.800	8.818.685
64	G-4-26-I	Gangguan-Penyakit Sistem Pernafasan Lain-Lain (Ringan)	298	278	1.086.549.000	3.646.138
65	I-4-20-I	Angina Pektoris Dan Nyeri Dada Ringan	287	272	1.124.452.100	3.917.952
66	P-8-12-I	Neonatal, Bbl Group-3 Tanpa Prosedur Mayor Ringan	284	276	2.074.191.000	7.303.489
67	N-4-10-I	Tumor Ginjal & Saluran Urin & Gagal Ginjal Ringan	279	255	895.426.400	3.209.414
68	G-4-24-I	Trauma Kepala Ringan	275	271	712.278.980	2.590.105
69	W-4-17-I	Gangguan Postpartum Ringan	272	271	428.337.500	1.574.770
70	U-4-13-II	Peradangan Epiglottis, Telinga Tengah, Ispa Dan Laringotrakeitis Sedang	267	266	709.386.000	2.656.876
71	M-4-21-I	Diagnosis Sistem Muskuloskeletal & Jaringan Penghubung Lain-Lain (Ringan)	266	255	704.288.300	2.647.700
72	V-4-11-I	Diagnosis Sistem Reproduksi Laki-Laki Selain Tumor (Ringan)	266	251	841.762.600	3.164.521
73	P-8-08-II	Neonatal, Berat Badan Lahir Group-5 Dengan Sindroma Distres Pernafasan Sedang	261	261	1.541.296.600	5.905.351
74	N-4-16-I	Diagnosis Ginjal Dan Saluran Urin Lain-Lain (Ringan)	256	232	810.398.200	3.165.618

No.	Kode INA CBGs	Nama INA CBGs	Jumlah Admisi	Jumlah Peserta	Total Biaya Klaim	Rata-Rata Biaya Per Admisi
75	K-4-17-II	Nyeri Abdomen & Gastroenteritis Lain-Lain (Sedang)	248	242	569.177.900	2.295.072
76	O-6-12-I	Persalinan Vaginal Dengan Prosedur Selain Sterilisasi &/ Dilatasi & Kuret Ringan	248	248	486.677.400	1.962.409
77	D-4-13-II	Gangguan Sel Darah Merah Selain Krisis Anemia Sel Sickel Sedang	246	234	971.118.400	3.947.636
78	E-1-20-I	Prosedur Pada Tiroid, Paratiroid Dan Saluran Tiroglosal Ringan	240	232	1.574.377.900	6.559.908
79	N-1-40-I	Prosedur Pada Uretra Dan Transuretra Ringan	240	221	1.593.494.800	6.639.562
80	I-4-10-I	Infark Myokard Akut Ringan	239	231	967.744.300	4.049.139
81	M-4-18-I	Penyakit Tulang Dan Sendi Lain-Lain Ringan	233	219	609.705.400	2.616.761
82	L-4-14-I	Gangguan Pada Kulit & Payudara Lain-Lain (Ringan)	225	215	581.008.100	2.582.258
83	B-4-13-II	Gangguan Hati Selain Tumor, Sirosis Atau Hepatitis Alkoholik Sedang	217	189	977.167.600	4.503.076
84	G-4-26-II	Gangguan-Penyakit Sistem Pernafasan Lain-Lain (Sedang)	213	202	876.335.300	4.114.250
85	W-4-15-I	Persalinan False Labor Ringan	209	200	348.293.200	1.666.475
86	W-4-16-II	Gangguan Antepartum Sedang	208	202	610.351.500	2.934.382
87	E-4-11-II	Hipovolemia & Gangguan Elektrolit Sedang	208	203	834.903.900	4.013.961
88	G-4-13-I	Perdarahan Intra Kranial Bukan Traumatik Ringan	203	197	603.876.600	2.974.762
89	K-1-11-I	Adhesiolisis Peritoneal Ringan	202	202	1.438.785.500	7.122.700
90	W-4-12-II	Gangguan Menstruasi & Sistem Reproduksi Wanita Lain-Lain (Sedang)	201	192	847.629.300	4.217.061
91	I-4-17-II	Hipertensi Sedang	200	196	485.969.700	2.429.849
92	A-4-13-II	Infeksi Non Bakteri Sedang	194	191	527.190.100	2.717.475
93	K-1-50-I	Prosedur Anal Ringan	190	183	1.000.956.800	5.268.194
94	W-4-14-I	Abortus Mengancam Ringan	189	184	254.381.000	1.345.931
95	W-4-13-I	Abortus Ringan	184	183	181.160.200	984.566
96	U-4-15-I	Diagnosis Tenggorokan, Mulut, Hidung & Telinga Lain-Lain (Ringan)	184	179	497.076.900	2.701.505
97	A-4-14-II	Penyakit Infeksi Bakteri Dan Parasit Lain-Lain Sedang	183	182	526.689.400	2.878.084
98	W-4-11-I	Infeksi Sistem Reproduksi Wanita Ringan	181	178	480.720.900	2.655.917
99	I-4-12-III	Kegagalan Jantung Berat	175	166	765.207.600	4.372.615
100	G-4-14-I	Kecelakaan Pembuluh Darah Otak Dengan Infark Ringan	172	171	859.606.200	4.997.710
Total			77.823	73.777	252.523.401.396	3.244.843

Tabel 11 Kode INA CBGs dengan Total Biaya Klaim Tertinggi pada RJTL di Provinsi Sulawesi Tenggara Tahun 2019

No.	Kode INA CBGs	Nama INA CBGs	Jumlah Kunjungan	Jumlah Peserta	Total Biaya Klaim	Rata-Rata Biaya Per Kunjungan
1	Q-5-44-0	Penyakit Kronis Kecil Lain-Lain	177.363	52.607	32.860.663.100	185.273
2	U-3-16-0	Prosedur Pada Gigi	36.294	10.075	10.451.699.800	287.973
3	H-2-36-0	Prosedur Operasi Katarak	1.396	1.108	8.122.820.200	5.818.639
4	N-3-15-0	Prosedur Dialisis	9.141	233	7.868.089.100	860.747
5	Z-3-23-0	Prosedur Ultrasound Lain-Lain	11.406	9.337	6.366.368.700	558.160
6	Z-3-27-0	Perawatan Luka	16.645	10.520	3.147.316.400	189.085
7	Z-3-25-0	Prosedur Ultrasound Ginekologik	9.919	7.705	2.965.787.200	299.001
8	Q-5-42-0	Penyakit Akut Kecil Lain-Lain	14.381	12.572	2.660.707.900	185.015
9	U-3-15-0	Prosedur Lain-Lain Pada Telinga, Hidung, Mulut Dan Tenggorokan	9.433	4.387	2.418.368.700	256.373
10	Q-5-18-0	Konsultasi Atau Pemeriksaan Lain-Lain	17.209	6.307	2.304.498.400	133.912
11	H-3-12-0	Prosedur Lain-Lain Pada Mata	8.750	3.717	1.871.426.900	213.877
12	J-3-13-0	Prosedur Terapi Saluran Pernafasan	5.944	4.069	1.858.722.800	312.706
13	M-3-16-0	Prosedur Therapi Fisik Dan Prosedur Kecil Muskuloskeletal	14.929	3.383	1.670.634.400	111.905
14	Z-3-12-0	Prosedur Rehabilitasi	9.535	1.777	1.334.601.800	139.969
15	H-3-13-0	Prosedur Diagnostik & Imaging Pada Mata	4.624	1.759	1.144.249.400	247.459
16	Q-5-25-0	Gastrointestinal Akut	7.783	6.879	1.070.323.600	137.521
17	K-5-18-0	Other Digestive System Disorders	3.033	2.803	746.091.000	245.991
18	Q-5-43-0	Penyakit Kronis Besar Lain-Lain	2.275	1.909	604.441.500	265.689
19	F-5-10-0	Pelayanan Kesehatan Mental Ekstensif	1.462	240	525.004.200	359.100
20	J-3-16-0	Prosedur Uji Fungsi Paru	1.073	395	477.424.200	444.943
21	Z-3-19-0	Ct Scan Lain-Lain	384	379	433.576.000	1.129.104
22	Q-5-41-0	Penyakit Akut Besar Lain-Lain	1.330	1.258	390.213.600	293.394
23	L-3-12-0	Prosedur Kecil Pada Kulit	1.523	1.306	315.841.700	207.381
24	Q-5-38-0	Paru Akut	1.202	1.108	301.231.400	250.608
25	Q-5-12-0	Gigi	1.412	1.295	295.159.700	209.037
26	U-3-14-0	Prosedur Tes Fungsi Pada Telinga, Hidung, Mulut Dan Tenggorokan	1.010	670	283.972.000	281.160
27	Z-3-18-0	Ct-Scan Kepala	274	271	259.565.900	947.321
28	N-3-14-0	Prosedur Kecil Endoskopi Pada Saluran Kemih	755	597	256.105.200	339.212

No.	Kode INA CBGs	Nama INA CBGs	Jumlah Kunjungan	Jumlah Peserta	Total Biaya Klaim	Rata-Rata Biaya Per Kunjungan
29	G-5-17-0	Other Cranial Peripheral Nerve Diseases	940	800	231.188.400	245.945
30	I-3-13-0	Prosedur Ekokardiografi	661	637	217.746.300	329.420
31	M-3-11-0	Prosedur Diagnostik Dan Terapeutik Muskuloskeletal	498	248	212.269.100	426.243
32	K-3-16-0	Prosedur Lain-Lain Pada Gastrointestinal	388	368	176.047.400	453.730
33	Q-5-29-0	Gagal Jantung Kongestif Dan Kondisi Jantung Lain-Lain	315	301	166.922.100	529.911
34	U-3-10-0	Prosedur Sedang Lain-Lain Pada Telinga, Hidung, Mulut Dan Tenggorokan	495	285	160.990.200	325.233
35	Q-5-26-0	Bronkial Akut	740	671	144.041.700	194.651
36	F-5-14-0	Psikoterapi Individu Dewasa Bukan Akut	669	570	131.521.900	196.595
37	Q-5-27-0	Sistem Persarafan Pusat Akut	855	588	118.959.700	139.134
38	Q-5-32-0	Saluran Kemih Akut	443	410	112.772.500	254.565
39	U-3-13-0	Prosedur Diagnostik Lain-Lain Pada Telinga, Hidung, Mulut Dan Tenggorokan	354	287	112.725.500	318.434
40	Q-5-36-0	Kekacauan Metabolik Akut	266	258	98.953.100	372.004
41	L-2-42-0	Prosedur Lain-Lain Pada Kulit Dan Jaringan Bawah Kulit	302	275	88.773.500	293.952
42	J-3-15-0	Prosedur Bronkoskopi	220	170	85.430.300	388.320
43	K-3-15-0	Prosedur Endoskopi Kecil Pada Gastrointestinal Atas	96	96	62.628.400	652.379
44	Q-5-40-0	Infeksi Saluran Kemih Akut	489	441	62.347.200	127.499
45	Q-5-23-0	Pemeriksaan Antepartum	471	434	59.454.700	126.231
46	Q-5-31-0	Fraktur	420	386	54.978.600	130.901
47	J-3-17-0	Prosedur Lain-Lain Pada Sistem Saluran Pernafasan	191	166	49.569.800	259.528
48	Q-5-33-0	Hematologi Akut	287	244	45.834.800	159.703
49	I-3-14-0	Prosedur Stress Testing	140	140	39.816.000	284.400
50	H-2-23-0	Prosedur Kecil Pada Mata	62	58	32.514.600	524.429
51	H-3-11-0	Prosedur Kecil Pada Ekstraokuler	112	106	28.899.800	258.034
52	H-2-22-0	Prosedur Sedang Pada Mata	31	30	28.897.700	932.184
53	M-3-15-0	Prosedur Aplikasi Casts Dan Splints	86	74	24.412.400	283.865
54	L-3-11-0	Prosedur Besar Pada Kulit	69	59	23.807.000	345.029
55	K-3-10-0	Prosedur Kecil Lain-Lain Pada Gastrointestinal	93	86	22.684.200	243.916
56	Q-5-14-0	Rongent (Plain Film)	207	205	22.302.200	107.740

No.	Kode INA CBGs	Nama INA CBGs	Jumlah Kunjungan	Jumlah Peserta	Total Biaya Klaim	Rata-Rata Biaya Per Kunjungan
57	U-3-12-0	Prosedur Kauterisasi & Packing Pada Rongga Hidung	148	116	21.543.200	145.562
58	N-3-10-0	Prosedur Pada Ginjal Dan Ureter	67	57	20.629.700	307.906
59	U-3-11-0	Prosedur Kecil Lain-Lain Pada Telinga, Hidung, Mulut Dan Tenggorokan	66	63	20.351.200	308.352
60	Q-5-34-0	Infeksi Virus Hiv	88	69	20.026.400	227.573
61	Q-5-30-0	Infark Miokard Akut Dan Aritmia	32	29	19.788.200	618.381
62	I-3-15-0	Prosedur Pengawasan Fungsi Kardiovaskular	59	59	18.470.500	313.059
63	Q-5-37-0	Cardiac Arrest, Respiratory Arrest & Shock	70	70	18.413.800	263.054
64	P-9-17-0	Neonatal, Bbl Group-5	60	60	18.196.600	303.277
65	K-3-13-0	Prosedur Kolonoskopi	16	16	17.733.800	1.108.363
66	N-2-12-0	Prosedur Membuat Baru, Merevisi Dan Memindahkan Alat Dialisis	7	7	17.325.500	2.475.071
67	Q-5-39-0	Kecelakaan Besar Pada Jaringan Lunak	124	119	16.330.200	131.695
68	F-5-12-0	Prosedur Tes Diagnostik Kesehatan Jiwa	50	27	15.190.000	303.800
69	Q-5-28-0	Kecelakaan Sistem Persarafan Pusat	71	67	13.228.900	186.323
70	D-3-10-0	Prosedur Transfusi & Terapi Sumsum Tulang	14	13	13.135.200	938.229
71	W-3-10-0	Prosedur Kecil Ginekologi & Endoskopi	22	22	12.889.300	585.877
72	Z-3-26-0	Prosedur Besar Radiografi	18	17	12.773.100	709.617
73	F-5-11-0	Terapi Kelompok	37	19	12.438.000	336.162
74	Q-5-35-0	Infeksi Akut	26	23	11.227.200	431.815
75	J-2-21-0	Prosedur Ventilasi Mekanikal Jangka Pendek	7	7	10.333.400	1.476.200
76	U-2-32-0	Prosedur Kecil Pada Mulut Dan Lidah	40	38	10.304.600	257.615
77	W-3-12-0	Prosedur Kecil Ginekologi	35	14	9.870.900	282.026
78	Q-5-21-0	Aborsi	51	51	9.333.100	183.002
79	F-5-16-0	Psikoterapi Individu Pada Kanak-Kanak Masalah Kesehatan Mental	33	33	8.815.400	267.133
80	C-3-13-0	Kemoterapi Pada Tumor Payudara Atau Ovarium	7	7	8.225.000	1.175.000
81	U-2-25-0	Prosedur Pada Telinga Tengah	25	24	8.076.300	323.052
82	P-9-13-0	Neonatal, Bbl Group-4	26	25	8.070.700	310.412

No.	Kode INA CBGs	Nama INA CBGs	Jumlah Kunjungan	Jumlah Peserta	Total Biaya Klaim	Rata-Rata Biaya Per Kunjungan
83	G-3-13-0	Prosedur Elektroensefalografi (Eeg)	27	27	8.033.700	297.544
84	Z-3-17-0	Pengobatan Nuklir	13	12	7.936.500	610.500
85	Z-3-22-0	Imaging Kontras Lain-Lain	15	14	7.654.000	510.267
86	K-3-11-0	Prosedur Kecil Pada Anus & Rektum	24	24	7.152.600	298.025
87	U-2-22-0	Prosedur Sedang Pada Telinga, Hidung, Mulut Dan Tenggorokan	18	13	7.141.200	396.733
88	M-3-12-0	Prosedur Biopsi Sendi Dan Traksi Skeletal	8	8	6.882.100	860.263
89	Q-5-13-0	Medical Check-Up	66	63	6.726.900	101.923
90	L-3-10-0	Prosedur Kecil Lain-Lain Pada Payudara	19	7	6.701.000	352.684
91	M-2-52-0	Prosedur Kecil Pada Jaringan Lunak	9	9	3.808.400	423.156
92	G-3-11-0	Prosedur Injeksi Pada Saraf Perifer	12	12	3.711.000	309.250
93	Q-5-17-0	Pasang Infus	43	43	3.502.600	81.456
94	Q-5-20-0	Aborsi Mengancam	20	20	3.306.700	165.335
95	M-2-32-0	Prosedur Lain-Lain Pada Kaki	9	8	3.167.100	351.900
96	H-2-35-0	Prosedur Kecil Pada Segmen Posterior Mata	2	2	3.059.800	1.529.900
97	H-2-33-0	Prosedur Kecil Pada Segmen Anterior Mata	11	11	2.894.000	263.091
98	Q-5-19-0	Kontak Pelayanan Kesehatan Lain-Lain	23	22	2.754.300	119.752
99	F-5-13-0	Psikoterapi Individu Dewasa Akut	6	6	2.723.400	453.900
100	M-2-51-0	Prosedur Besar Pada Jaringan Lunak	5	5	2.653.500	530.700
Total			381.914	158.417	96.083.922.900	251.585

Tabel 12 Kode INA CBGs dengan Total Biaya Klaim Tertinggi pada RITL di Provinsi Sulawesi Tenggara Tahun 2019


No.	Kode INA CBGs	Nama INA CBGs	Jumlah Admisi	Jumlah Peserta	Total Biaya Klaim	Rata-Rata Biaya Per Admisi
1	O-6-10-I	Operasi Pembedahan Caesar Ringan	4.892	4.890	26.183.338.800	5.352.277
2	O-6-13-I	Persalinan Vaginal Ringan	6.050	6.047	10.471.480.700	1.730.823
3	K-4-17-I	Nyeri Abdomen & Gastroenteritis Lain-Lain (Ringan)	5.736	5.463	9.068.965.400	1.581.061
4	J-4-16-I	Simple Pneumonia & Whooping Cough Ringan	2.028	1.901	7.911.038.400	3.900.907
5	L-1-40-I	Prosedur Pada Kulit, Jaringan Bawah Kulit Dan Payudara Ringan	1.791	1.754	7.509.574.300	4.192.950
6	J-4-15-I	Peradangan Dan Infeksi Pernafasan Ringan	1.616	1.475	7.255.235.600	4.489.626
7	H-1-30-I	Prosedur Lensa Dan Intra Okuler Ringan	814	671	5.968.146.700	7.331.876
8	U-4-13-I	Peradangan Epiglottis, Telinga Tengah, Ispa Dan Laringotrakeitis Ringan	2.528	2.451	5.610.924.000	2.219.511
9	O-6-10-II	Operasi Pembedahan Caesar Sedang	966	966	5.442.405.900	5.633.961
10	W-1-20-I	Prosedur Pada Rahim & Adneksa Ringan	737	735	5.297.164.800	7.187.469
11	P-8-08-I	Neonatal, Berat Badan Lahir Group-5 Dengan Sindroma Distres Pernafasan Ringan	1.216	1.210	5.128.763.300	4.217.733
12	F-4-10-I	Schizofrenia Ringan	776	589	5.118.699.300	6.596.262
13	K-4-18-I	Diagnosis Sistem Pencernaan Lain-Lain (Ringan)	3.300	3.121	4.819.612.100	1.460.489
14	A-4-14-I	Penyakit Infeksi Bakteri Dan Parasit Lain-Lain Ringan	1.747	1.696	4.366.413.700	2.499.378
15	E-4-10-I	Penyakit Kencing Manis & Gangguan Nutrisi/ Metabolik Ringan	1.046	959	4.217.578.500	4.032.102
16	A-4-13-I	Infeksi Non Bakteri Ringan	2.611	2.577	4.206.221.600	1.610.962
17	W-4-16-I	Gangguan Antepartum Ringan	1.722	1.469	3.866.863.500	2.245.565
18	I-1-40-II	Prosedur Kardiovaskular Perkutan Sedang	94	94	3.839.467.800	40.845.402
19	L-1-50-I	Prosedur Pada Payudara Ringan	668	625	3.808.345.600	5.701.116
20	M-1-50-I	Prosedur Jaringan Lunak Ringan	785	777	3.557.329.400	4.531.630
21	O-6-13-II	Persalinan Vaginal Sedang	1.754	1.753	3.555.828.900	2.027.268
22	H-1-20-I	Prosedur Ekstraokuler Dan Mata Ringan	673	609	3.495.777.400	5.194.320
23	N-4-13-I	Batu Urin Ringan	915	861	3.437.487.400	3.756.817
24	I-4-17-I	Hipertensi Ringan	1.596	1.489	3.394.752.600	2.127.038

No.	Kode INA CBGs	Nama INA CBGs	Jumlah Admisi	Jumlah Peserta	Total Biaya Klaim	Rata-Rata Biaya Per Admisi
25	M-4-17-I	Masalah Bagian Punggung/Pinggang Belakang Ringan	878	794	3.123.714.500	3.557.761
26	D-4-13-I	Gangguan Sel Darah Merah Selain Krisis Anemia Sel Sickle Ringan	1.132	983	3.117.319.600	2.753.816
27	J-4-16-II	Simple Pneumonia & Whooping Cough Sedang	562	542	3.048.283.800	5.423.993
28	J-4-21-I	Gejala, Tanda Dan Diagnosis Sistem Pernafasan Lain-Lain (Ringan)	935	920	2.839.147.100	3.036.521
29	A-4-12-I	Demam Ringan	936	919	2.834.100.200	3.027.885
30	M-1-80-I	Prosedur Anggota Tubuh Atas Ringan	346	337	2.653.894.016	7.670.214
31	K-1-13-I	Prosedur Appendik Ringan	829	829	2.650.951.700	3.197.770
32	W-1-20-II	Prosedur Pada Rahim & Adneksa Sedang	299	299	2.636.786.800	8.818.685
33	W-1-11-I	Prosedur Dilatasi, Kuret, Intrauterin & Servik Ringan	1.367	1.353	2.496.500.300	1.826.262
34	K-1-40-I	Prosedur Sistem Pencernaan Lain-Lain (Ringan)	379	375	2.459.184.400	6.488.613
35	J-4-15-II	Peradangan Dan Infeksi Pernafasan Sedang	447	423	2.405.605.500	5.381.668
36	I-4-15-I	Gangguan Pembuluh Darah Perifer Lain-Lain (Ringan)	472	445	2.365.309.500	5.011.249
37	G-4-15-I	Kecelakaan Pembuluh Darah Otak Non Spesifik & Penyumbatan Pre-Cerebral Tanpa Infark Ringan	586	576	2.343.581.800	3.999.286
38	K-1-14-I	Prosedur Hernia Inguinal Dan Femoral Ringan	447	442	2.253.924.100	5.042.336
39	G-4-14-II	Kecelakaan Pembuluh Darah Otak Dengan Infark Sedang	366	355	2.179.871.000	5.955.932
40	J-4-17-I	Penyakit Paru Obstruktif Kronis Ringan	652	607	2.124.662.100	3.258.684
41	J-4-18-I	Asthma & Bronkiolitis Ringan	883	782	2.116.936.700	2.397.437
42	P-8-12-I	Neonatal, Bbl Group-3 Tanpa Prosedur Mayor Ringan	284	276	2.074.191.000	7.303.489
43	N-4-10-II	Tumor Ginjal & Saluran Urin & Gagal Ginjal Sedang	492	313	2.068.161.900	4.203.581
44	C-4-13-I	Kemoterapi Ringan	945	249	2.023.436.900	2.141.203
45	E-4-10-II	Penyakit Kencing Manis & Gangguan Nutrisi/ Metabolik Sedang	360	345	1.995.212.700	5.542.258
46	I-4-12-I	Kegagalan Jantung Ringan	613	556	1.946.574.600	3.175.489
47	P-8-13-I	Neonatal, Bbl Group-4 Tanpa Prosedur Mayor Ringan	355	349	1.945.719.000	5.480.899
48	J-4-19-I	Penyakit Paru Interstitial Ringan	428	391	1.809.388.600	4.227.543
49	U-1-15-I	Prosedur Tonsil & Adenoid Ringan	437	437	1.792.734.800	4.102.368

No.	Kode INA CBGs	Nama INA CBGs	Jumlah Admisi	Jumlah Peserta	Total Biaya Klaim	Rata-Rata Biaya Per Admisi
50	N-4-12-I	Infeksi Ginjal Dan Saluran Urin Ringan	725	707	1.785.286.800	2.462.465
51	B-4-13-I	Gangguan Hati Selain Tumor, Sirosis Atau Hepatitis Alkoholik Ringan	446	410	1.759.110.300	3.944.193
52	P-8-17-I	Neonatal, Bbl Group-5 Tanpa Prosedur Mayor Ringan	456	456	1.696.965.800	3.721.416
53	E-4-11-I	Hipovolemia & Gangguan Elektrolit Ringan	635	618	1.684.687.600	2.653.051
54	G-4-15-II	Kecelakaan Pembuluh Darah Otak Non Spesifik & Penyumbatan Pre-Cerebral Tanpa Infark Sedang	350	345	1.624.776.500	4.642.219
55	G-4-22-I	Serangan Kejang Ringan	536	481	1.598.601.900	2.982.466
56	N-1-12-II	Membuat Baru, Merevisi Dan Memindahkan Alat Dialisis Sedang	162	146	1.595.697.100	9.849.982
57	N-1-40-I	Prosedur Pada Uretra Dan Transuretra Ringan	240	221	1.593.494.800	6.639.562
58	E-1-20-I	Prosedur Pada Tiroid, Paratiroid Dan Saluran Tiroglosal Ringan	240	232	1.574.377.900	6.559.908
59	P-8-08-II	Neonatal, Berat Badan Lahir Group-5 Dengan Sindroma Distres Pernafasan Sedang	261	261	1.541.296.600	5.905.351
60	I-4-12-II	Kegagalan Jantung Sedang	408	377	1.525.534.500	3.739.055
61	M-1-70-I	Prosedur Lutut Dan Tungkai Bawah Selain Kaki (Ringan)	108	104	1.444.666.580	13.376.542
62	J-1-20-III	Prosedur Sistem Pernafasan Non Kompleks Berat	56	56	1.440.513.468	25.723.455
63	K-1-11-I	Adhesiolisis Peritoneal Ringan	202	202	1.438.785.500	7.122.700
64	K-1-20-II	Prosedur Intestinal Kompleks (Sedang)	80	77	1.424.353.000	17.804.413
65	B-4-14-I	Gangguan Saluran Empedu Lain-Lain Ringan	360	330	1.402.033.700	3.894.538
66	G-4-23-I	Migren Dan Sakit Kepala Lain (Ringan)	529	507	1.317.198.300	2.489.978
67	I-1-40-I	Prosedur Kardiovaskular Perkutan Ringan	57	57	1.289.897.800	22.629.786
68	M-1-30-I	Prosedur Kaki Ringan	167	156	1.269.156.934	7.599.742
69	K-4-18-II	Diagnosis Sistem Pencernaan Lain-Lain (Sedang)	598	579	1.258.421.400	2.104.384
70	Z-4-12-I	Faktor-Faktor Yang Mempengaruhi Status Kesehatan Lain-Lain (Ringan)	963	936	1.195.634.000	1.241.572
71	J-4-16-III	Simple Pneumonia & Whooping Cough Berat	165	165	1.135.027.800	6.878.956
72	I-4-20-I	Angina Pectoris Dan Nyeri Dada Ringan	287	272	1.124.452.100	3.917.952
73	U-4-11-I	Dysequilibrium Ringan	689	667	1.108.863.900	1.609.382

No.	Kode INA CBGs	Nama INA CBGs	Jumlah Admisi	Jumlah Peserta	Total Biaya Klaim	Rata-Rata Biaya Per Admisi
74	I-4-15-II	Gangguan Pembuluh Darah Perifer Lain-Lain (Sedang)	160	155	1.088.707.100	6.804.419
75	G-4-26-I	Gangguan-Penyakit Sistem Pernafasan Lain-Lain (Ringan)	298	278	1.086.549.000	3.646.138
76	W-4-12-I	Gangguan Menstruasi & Sistem Reproduksi Wanita Lain-Lain (Ringan)	346	328	1.051.425.100	3.038.801
77	J-1-02-III	Ventilasi Mekanikal Long Term Tanpa Trakeostomi Berat	18	18	1.029.436.100	57.190.894
78	I-4-10-II	Infark Myokard Akut Sedang	134	131	1.024.911.200	7.648.591
79	L-1-30-I	Pemindahan Kulit Tanpa Luka Bakar Ringan	111	103	1.011.154.800	9.109.503
80	M-1-60-I	Prosedur Sistem Muskuloskeletal & Jaringan Penghubung Lain-Lain (Ringan)	131	127	1.002.451.751	7.652.303
81	K-1-50-I	Prosedur Anal Ringan	190	183	1.000.956.800	5.268.194
82	E-4-10-III	Penyakit Kencing Manis & Gangguan Nutrisi/ Metabolik Berat	145	143	994.492.700	6.858.570
83	P-8-08-III	Neonatal, Berat Badan Lahir Group-5 Dengan Sindroma Distres Pernafasan Berat	100	98	986.174.200	9.861.742
84	B-4-13-II	Gangguan Hati Selain Tumor, Sirosis Atau Hepatitis Alkoholik Sedang	217	189	977.167.600	4.503.076
85	J-1-20-I	Prosedur Sistem Pernafasan Non Kompleks Ringan	67	67	976.781.400	14.578.827
86	D-4-13-II	Gangguan Sel Darah Merah Selain Krisis Anemia Sel Sickle Sedang	246	234	971.118.400	3.947.636
87	I-4-10-I	Infark Myokard Akut Ringan	239	231	967.744.300	4.049.139
88	J-1-20-II	Prosedur Sistem Pernafasan Non Kompleks Sedang	56	56	944.613.200	16.868.093
89	I-4-10-III	Infark Myokard Akut Berat	98	98	921.025.700	9.398.221
90	P-8-13-II	Neonatal, Bbl Group-4 Tanpa Prosedur Mayor Sedang	106	105	912.991.500	8.613.127
91	V-1-12-I	Prosedur Pada Skrotum Dan Prostat Komplek-Moderat (Ringan)	123	123	906.848.300	7.372.750
92	N-4-10-I	Tumor Ginjal & Saluran Urin & Gagal Ginjal Ringan	279	255	895.426.400	3.209.414
93	G-4-26-II	Gangguan-Penyakit Sistem Pernafasan Lain-Lain (Sedang)	213	202	876.335.300	4.114.250
94	V-1-14-II	Pengangkatan Prostat Melalui Uretra Sedang	81	81	876.172.900	10.816.949
95	W-1-10-I	Prosedur Aborsi Ringan	488	481	864.990.400	1.772.521
96	G-4-14-I	Kecelakaan Pembuluh Darah Otak Dengan Infark Ringan	172	171	859.606.200	4.997.710

No.	Kode INA CBGs	Nama INA CBGs	Jumlah Admisi	Jumlah Peserta	Total Biaya Klaim	Rata-Rata Biaya Per Admisi
97	W-4-12-II	Gangguan Menstruasi & Sistem Reproduksi Wanita Lain-Lain (Sedang)	201	192	847.629.300	4.217.061
98	V-4-11-I	Diagnosis Sistem Reproduksi Laki-Laki Selain Tumor (Ringan)	266	251	841.762.600	3.164.521
99	I-4-16-I	Atherosklerosis Ringan	409	391	836.248.200	2.044.617
100	E-4-11-II	Hipovolemia & Gangguan Elektrolit Sedang	208	203	834.903.900	4.013.961
Total			75.313	71.335	267.253.066.949	3.548.565



STATISTIK JKN 2015-2019

Fakta dan Data Capaian Program Jaminan Kesehatan Nasional

Buku ini berisi fakta dan data obyektif tentang capaian **Program Jaminan Kesehatan Nasional selama 2015-2019** yang dikompilasi dari data server SQL BPJS Kesehatan. Buku yang diterbitkan bersama Dewan Jaminan Sosial Nasional Buku dan BPJS Kesehatan ini diniatkan sebagai sumber informasi dasar bagi masyarakat yang berminat melakukan telaah dan evaluasi lebih mendalam tentang penyelenggaraan jaminan kesehatan di Indonesia.

DJSN mendedikasikan buku ini sebagai bentuk pertanggungjawaban publik atas tugas monitoring yang diembannya. BPJS Kesehatan menjadikan buku ini sebagai perwujudan komitmen terhadap prinsip keterbukaan informasi publik.

Informasi yang tersedia dalam buku ini juga bisa dijadikan sebagai dasar bagi pelaku bisnis di dunia kesehatan untuk menyesuaikan rencana usahanya. Para peneliti dapat melakukan kajian lanjutan tentang berbagai aspek layanan kesehatan. Pemerintah, baik pusat maupun daerah, juga dapat memanfaatkannya untuk perencanaan dan penyediaan jenis-jenis layanan kesehatan, termasuk perencanaan jumlah obat untuk penyakit tertentu.



Gedung Kemenko PMK (Lt. 11)
Jalan Medan Merdeka Barat No. 3
Jakarta Pusat 10110
Telp. 021 3459444
Email: contact@djsn.go.id
Website: www.djsn.go.id



BPJS Kesehatan Kantor Pusat
Jalan Letjen Suprpto
Cempaka Putih, Jakarta 10510
Telp. 021-4212938
Website: www.bpjs-kesehatan.go.id

ISBN 978-602-18863-5-9 (PDF)





BPJS Kesehatan
Badan Penyelenggara Jaminan Sosial



**Fakta dan Data Capaian Program
Jaminan Kesehatan Nasional**

GORONTALO

**DEWAN JAMINAN SOSIAL NASIONAL
BPJS KESEHATAN**



GORONTALO

Fakta dan Data Capaian Program
Jaminan Kesehatan Nasional
Provinsi Gorontalo 2015-2019

LAMPIRAN BUKU STATISTIK JKN 2015-2019

ISBN 978-602-18863-5-9 (PDF)

Diterbitkan di Jakarta oleh Dewan Jaminan Sosial Nasional (DJSN)
dan Badan Penyelenggara Jaminan Sosial (BPJS) Kesehatan

Edisi Pertama, 2021

Buku ini dapat diakses dalam laman DJSN dan dapat
disebarluaskan kepada siapa saja yang membutuhkannya.
Untuk akuntabilitas, semua pihak yang menggunakan informasi
yang dikutip dari buku ini harus menyebutkan sumber “DJSN dan
BPJS Kesehatan, Statistik JKN 2015-2019”, 2021 hal xxx.

STATISTIK JKN 2015-2019

Fakta dan Data Capaian Program Jaminan Kesehatan Nasional

Tim Penyusun

PENANGGUNG JAWAB

Tb. Achmad Choesni (Ketua DJSN)

Fachmi Idris (Direktur Utama BPJS Kesehatan Masa Jabatan Tahun 2016-2021)

Ali Ghufron Mukti (Direktur Utama BPJS Kesehatan Masa Jabatan Tahun 2021-2026)

KETUA TIM

Asih Eka Putri (Anggota DJSN)

TIM ANALISIS DAN PENULISAN STATISTIK JKN 2014-2018

Hasbullah Thabrany (Tenaga Ahli DJSN)

Royasia Viki Ramadani (CHEPS/Tenaga Ahli DJSN)

Eviati Adawiyah (Tenaga Ahli DJSN)

Athi Rahmawati (Sekretariat DJSN)

Bayu Widyo Sasongko (PPJK Kementerian Kesehatan)

Retno Pujisubekti (TNP2K)

Citra Jaya (BPJS Kesehatan)

Norrasta Ulil Albab (BPJS Kesehatan)

Erzan Dhanalvin (BPJS Kesehatan)

Nilna Rahmi Isna (BPJS Kesehatan)

Yufan Putri (PKMK, Universitas Gadjah Mada)

TIM ANALISIS DAN PENULISAN STATISTIK JKN 2015-2019

Royasia Viki Ramadani (Tenaga Ahli DJSN/HFA Thinkwell)

Athi Rahmawati (Sekretariat DJSN)

Ery Setiawan (Tenaga Ahli DJSN/HFA Thinkwell)

Jusran Mawardi (BPJS Kesehatan)

Citra Jaya (BPJS Kesehatan)

Tria Sofa Purnama (BPJS Kesehatan)

Paramita Diani (BPJS Kesehatan)

Frizco Surgaria BS (BPJS Kesehatan)

Ricky Radius (Sekretariat DJSN)

Wenny Kartika Ayuningtyas (Sekretariat DJSN)

PENYUNTING

Hasbullah Thabrany

Prih Sarnianto



Penerbit

DEWAN JAMINAN SOSIAL NASIONAL

Gedung Kemenko PMK (Lt. 11)

Jalan Medan Merdeka Barat No. 3 Jakarta Pusat 10110



Kata Pengantar

Dewan Jaminan Sosial Nasional (DJSN) dan BPJS Kesehatan kembali menghadirkan buku Statistik JKN. Edisi kali ini mengungkap data dan fakta penyelenggaraan Program Jaminan Kesehatan Nasional (JKN) dalam kurun waktu lima tahun, mulai 2015 hingga tahun 2019.

Data dan fakta JKN ditampilkan melalui delapan indikator yaitu kepesertaan, iuran, fasilitas kesehatan, angka akses, angka konsumsi, rerata biaya satuan klaim, hasil (*outcome*) pengobatan dan distribusi penyakit. Data bersumber dari data rutin peserta yang terdaftar di BPJS Kesehatan yakni 157 juta jiwa (2015), 172 juta jiwa (2016), 188 juta jiwa (2017), 208 juta jiwa (2018), dan 224 juta jiwa (2019). Informasi tentang pemanfaatan pelayanan kesehatan diolah dari 1,5 miliar klaim, 1,4 miliar kunjungan rajal, 65 juta kunjungan rawat inap selama kurun waktu lima tahun.

Statistik JKN edisi kali ini dilengkapi dengan informasi JKN di 34 provinsi dalam lembaran terpisah untuk masing-masing provinsi. Pada buku ini ditampilkan lampiran informasi JKN di Provinsi Gorontalo yang terdiri dari data tahun 2019 dengan indikator (1) Distribusi hasil pengobatan, (2) Distribusi 100 penyakit kunjungan terbanyak menurut diagnosis primer, (3) Distribusi 100 penyakit kunjungan terbanyak menurut kode INA CBGs, dan (4) Distribusi 100 penyakit biaya tertinggi menurut kode INA CBGs.

Publikasi ini diharapkan dapat memenuhi kebutuhan informasi tentang penyelenggaraan JKN di tingkat nasional hingga provinsi dan kabupaten/kota. Informasi dalam buku ini menjadi rujukan obyektif dalam pemantauan, pelaksanaan evaluasi dan penilaian keberhasilan program JKN. Kami mengucapkan terima kasih kepada seluruh pihak yang telah berkontribusi dalam penyusunan Buku Statistik JKN 2015-2019 hingga dapat diterbitkan.

Jakarta, Juni 2021

Ketua Kelompok Kerja
Pengolahan dan Analisis Data JKN 2015-2019

dr. Asih Eka Putri, MPPM, MM



Daftar Isi

	Hal
Kata Pengantar	v
Daftar Isi	vii
Tabel 1 Distribusi Hasil Pengobatan RJTL Menurut Hak Kelas Perawatan	1
Tabel 2 Distribusi Hasil Pengobatan RJTL Menurut Segmen Kepesertaan	1
Tabel 3 Distribusi Hasil Pengobatan RITL Menurut Hak Kelas Perawatan	1
Tabel 4 Distribusi Hasil Pengobatan RITL Menurut Segmen	1
Tabel 5 Diagnosis Primer dengan Kunjungan Terbanyak pada Pelayanan RJTP	2
Tabel 6 Diagnosis Primer dengan Kunjungan Terbanyak pada Pelayanan RITP	5
Tabel 7 Diagnosis Primer dengan Kunjungan Terbanyak pada Pelayanan RJTL	8
Tabel 8 Diagnosis Primer dengan Kunjungan Terbanyak pada Pelayanan RITL	11
Tabel 9 Kode INA CBGs Kunjungan Terbanyak pada RJTL	14
Tabel 10 Kode INA CBGs Kunjungan Terbanyak pada RITL	18
Tabel 11 Kode INA CBGs dengan Total Biaya Klaim Tertinggi pada RJTL	22
Tabel 12 Kode INA CBGs dengan Total Biaya Klaim Tertinggi pada RITL	26



Tabel 1 Distribusi Hasil Pengobatan RJTL Menurut Hak Kelas Perawatan di Provinsi Gorontalo Tahun 2019

Hak Kelas		Meninggal	Pulang Paksa	Rujuk	Sehat	Tidak Tahu	Total
1	%	0,05	0,02	0,40	99,53	0,00	100
2	%	0,08	0,00	0,56	99,36	0,00	100
3	%	0,08	0,05	0,72	99,14	0,01	100
Seluruh Kelas	N	157	67	1.293	214.780	10	216.307
	%	0,07	0,03	0,60	99,29	0,00	100

Tabel 2 Distribusi Hasil Pengobatan RJTL Menurut Segmen di Provinsi Gorontalo Tahun 2019

Segmen		Meninggal	Pulang Paksa	Rujuk	Sehat	Tidak Tahu	Total
PBI APBN	%	0,10	0,06	0,84	98,98	0,01	100
PBI APBD	%	0,08	0,04	0,67	99,21	0,01	100
PPU	%	0,07	0,02	0,45	99,47	0,00	100
PBPU	%	0,04	0,01	0,50	99,44	0,00	100
BP	%	0,05	0,00	0,38	99,57	0,00	100
Seluruh Segmen	N	157	67	1.293	214.780	10	216.307
	%	0,07	0,03	0,60	99,29	0,00	100

Tabel 3 Distribusi Hasil Pengobatan RITL Menurut Hak Kelas Perawatan di Provinsi Gorontalo Tahun 2019

Hak Kelas		Meninggal	Pulang Paksa	Rujuk	Sehat	Tidak Tahu	Total
1	%	2,27	0,85	1,91	94,94	0,03	100
2	%	1,46	1,00	1,26	96,22	0,06	100
3	%	2,66	2,65	1,64	93,01	0,04	100
Seluruh Kelas	N	2.168	1.848	1.471	83.957	34	89.478
	%	2,42	2,07	1,64	93,83	0,04	100

Tabel 4 Distribusi Hasil Pengobatan RITL Menurut Segmen di Provinsi Gorontalo Tahun 2019

Segmen		Meninggal	Pulang Paksa	Rujuk	Sehat	Tidak Tahu	Total
PBI APBN	%	2,76	3,11	1,68	92,42	0,03	100
PBI APBD	%	2,56	2,25	1,63	93,52	0,04	100
PPU	%	1,43	0,87	1,44	96,20	0,05	100
PBPU	%	2,40	1,28	1,69	94,62	0,01	100
BP	%	5,40	1,28	2,88	90,34	0,02	99,91
Seluruh Segmen	N	2.168	1.848	1.471	83.957	34	89.478
	%	2,42	2,07	1,64	93,83	0,04	100

Tabel 5 Diagnosis Primer dengan Kunjungan Terbanyak pada Pelayanan RJTP Tahun 2019 di Provinsi Gorontalo

No.	Kode ICD X	Diagnosis Primer	Jumlah Kunjungan	Jumlah Peserta
1	I10	Essential (primary) hypertension	76.691	23.269
2	J00	Acute nasopharyngitis [common cold]	64.034	45.908
3	J069	Acute upper respiratory infection, unspecified	39.823	29.281
4	K30	Dyspepsia	24.659	19.463
5	E11	Non-insulin-dependent diabetes mellitus	21.146	5.620
6	E119	Non-insulin-dependent diabetes mellitus without complications	15.577	3.532
7	M791	Myalgia	15.383	12.747
8	K297	Gastritis, unspecified	9.953	8.266
9	R51	Headache	9.775	8.500
10	K040	Pulpitis	9.625	7.790
11	A09	Diarrhoea and gastroenteritis of presumed infectious origin	9.584	8.602
12	R509	Fever, unspecified	8.602	7.711
13	Z369	Antenatal screening, unspecified	7.443	3.342
14	I11	Hypertensive heart disease	7.116	3.118
15	L309	Dermatitis, unspecified	7.052	5.707
16	M139	Arthritis, unspecified	6.302	4.961
17	J039	Acute tonsillitis, unspecified	5.998	4.573
18	A15	Respiratory tuberculosis, bacteriologically and histologically confirmed	5.301	2.233
19	I15	Secondary hypertension	4.955	1.859
20	A150	Tuberculosis of lung, confirmed by sputum microscopy with or without culture	4.925	2.020
21	Z392	Routine postpartum follow-up	4.810	1.921
22	Z36	Antenatal screening	4.456	2.549
23	Z309	Contraceptive management, unspecified	4.392	3.042
24	L23	Allergic contact dermatitis	4.370	3.789
25	L239	Allergic contact dermatitis, unspecified cause	4.113	3.385
26	Z34	Supervision of normal pregnancy	4.085	2.457
27	L029	Cutaneous abscess, furuncle and carbuncle, unspecified	3.898	3.237
28	Z349	Supervision of normal pregnancy, unspecified	3.870	2.128
29	J03	Acute tonsillitis	3.787	3.404
30	E118	Non-insulin-dependent diabetes mellitus with unspecified complications	3.565	958
31	J11	Influenza, virus not identified	3.495	2.775
32	J02	Acute pharyngitis	3.451	3.225
33	J029	Acute pharyngitis, unspecified	3.373	3.083
34	I110	Hypertensive heart disease with (congestive) heart failure	3.348	1.089
35	M069	Rheumatoid arthritis, unspecified	3.260	2.552

No.	Kode ICD X	Diagnosis Primer	Jumlah Kunjungan	Jumlah Peserta
36	L30	Other dermatitis	3.198	2.804
37	E10	Insulin-dependent diabetes mellitus	3.172	1.253
38	I119	Hypertensive heart disease without (congestive) heart failure	3.146	661
39	L02	Cutaneous abscess, furuncle and carbuncle	2.956	2.587
40	H10	Conjunctivitis	2.879	2.723
41	M10	Gout	2.877	1.799
42	H527	Disorder of refraction, unspecified	2.791	2.643
43	Z00	General examination and investigation of persons without complaint and reported diagnosis	2.773	1.967
44	K291	Other acute gastritis	2.734	2.069
45	J45	Asthma	2.685	1.672
46	Z340	Supervision of normal first pregnancy	2.640	1.350
47	Z000	General medical examination	2.617	2.471
48	R50	Fever of other and unknown origin	2.604	2.268
49	H814	Vertigo of central origin	2.603	2.314
50	M545	Low back pain	2.590	2.020
51	I159	Secondary hypertension, unspecified	2.467	978
52	E110	Non-insulin-dependent diabetes mellitus with coma	2.429	587
53	I674	Hypertensive encephalopathy	2.405	622
54	Z30	Contraceptive management	2.397	1.610
55	A153	Tuberculosis of lung, confirmed by unspecified means	2.356	1.159
56	J40	Bronchitis, not specified as acute or chronic	2.239	1.904
57	I25	Chronic ischaemic heart disease	2.228	1.002
58	K29	Gastritis and duodenitis	2.200	1.692
59	B349	Viral infection, unspecified	2.177	1.938
60	J20	Acute bronchitis	2.166	1.843
61	G44	Other headache syndromes	2.132	1.919
62	H25	Senile cataract	2.110	1.820
63	I500	Congestive heart failure	2.081	1.038
64	F20	Schizophrenia	1.852	519
65	J06	Acute upper respiratory infections of multiple and unspecified sites	1.775	1.501
66	K041	Necrosis of pulp	1.761	1.486
67	L209	Atopic dermatitis, unspecified	1.734	1.494
68	O809	Single spontaneous delivery, unspecified	1.729	727
69	L20	Atopic dermatitis	1.700	1.525
70	M06	Other rheumatoid arthritis	1.693	1.367
71	O000	Abdominal pregnancy	1.686	1.060
72	Z300	General counselling and advice on contraception	1.678	1.316
73	J459	Asthma, unspecified	1.644	1.046

No.	Kode ICD X	Diagnosis Primer	Jumlah Kunjungan	Jumlah Peserta
74	H109	Conjunctivitis, unspecified	1.624	1.515
75	Z348	Supervision of other normal pregnancy	1.590	893
76	J209	Acute bronchitis, unspecified	1.516	1.369
77	J118	Influenza with other manifestations, virus not identified	1.492	1.189
78	R500	Fever with chills	1.488	1.282
79	Z308	Other contraceptive management	1.486	918
80	A492	Haemophilus influenzae infection, unspecified	1.473	1.024
81	N390	Urinary tract infection, site not specified	1.459	1.298
82	A010	Typhoid fever	1.432	1.325
83	R05	Cough	1.374	1.107
84	O345	Maternal care for other abnormalities of gravid uterus	1.342	605
85	K12	Stomatitis and related lesions	1.296	1.219
86	M13	Other arthritis	1.295	1.108
87	A162	Tuberculosis of lung, without mention of bacteriological or histological confirmation	1.253	571
88	L303	Infective dermatitis	1.251	1.025
89	M199	Arthrosis, unspecified	1.250	997
90	H269	Cataract, unspecified	1.244	1.098
91	L308	Other specified dermatitis	1.188	996
92	H60	Otitis externa	1.168	1.049
93	E149	Unspecified diabetes mellitus without complications	1.164	265
94	G43	Migraine	1.157	1.067
95	E790	Hyperuricaemia without signs of inflammatory arthritis and tophaceous disease	1.135	857
96	B86	Scabies	1.124	1.043
97	B354	Tinea corporis	1.087	962
98	T141	Open wound of unspecified body region	1.075	856
99	K052	Acute periodontitis	1.073	939
100	G442	Tension-type headache	1.067	972
Total			536.224	336.399

Tabel 6 Diagnosis Primer dengan Kunjungan Terbanyak pada Pelayanan RITP Tahun 2019 di Provinsi Gorontalo

No.	Kode ICD X	Diagnosis Primer	Jumlah Admisi	Jumlah Peserta
1	O800	Spontaneous vertex delivery	5.210	5.082
2	K30	Dyspepsia	1.831	1.707
3	A09	Diarrhoea and gastroenteritis of presumed infectious origin	1.013	993
4	K297	Gastritis, unspecified	825	728
5	O80	Single spontaneous delivery	630	610
6	R509	Fever, unspecified	575	566
7	A010	Typhoid fever	510	500
8	I10	Essential (primary) hypertension	499	480
9	O808	Other single spontaneous delivery	482	471
10	J069	Acute upper respiratory infection, unspecified	250	238
11	O809	Single spontaneous delivery, unspecified	199	191
12	O211	Hyperemesis gravidarum with metabolic disturbance	135	121
13	J45	Asthma	129	119
14	I11	Hypertensive heart disease	129	125
15	O210	Mild hyperemesis gravidarum	123	103
16	E11	Non-insulin-dependent diabetes mellitus	109	107
17	A91	Dengue haemorrhagic fever	108	106
18	R11	Nausea and vomiting	103	100
19	A90	Dengue fever [classical dengue]	102	102
20	A01	Typhoid and paratyphoid fevers	100	98
21	R104	Other and unspecified abdominal pain	98	94
22	Z349	Supervision of normal pregnancy, unspecified	97	97
23	Z34	Supervision of normal pregnancy	92	88
24	A15	Respiratory tuberculosis, bacteriologically and histologically confirmed	88	83
25	J20	Acute bronchitis	66	65
26	A150	Tuberculosis of lung, confirmed by sputum microscopy with or without culture	63	57
27	J00	Acute nasopharyngitis [common cold]	61	61
28	A153	Tuberculosis of lung, confirmed by unspecified means	60	55
29	J459	Asthma, unspecified	59	50
30	I15	Secondary hypertension	55	55
31	K21	Gastro-oesophageal reflux disease	55	54
32	J449	Chronic obstructive pulmonary disease, unspecified	55	54
33	K921	Melaena	54	53
34	J40	Bronchitis, not specified as acute or chronic	53	53
35	E119	Non-insulin-dependent diabetes mellitus without complications	51	48
36	R51	Headache	49	49

No.	Kode ICD X	Diagnosis Primer	Jumlah Admisi	Jumlah Peserta
37	R100	Acute abdomen	49	49
38	H813	Other peripheral vertigo	49	49
39	R560	Febrile convulsions	47	45
40	H814	Vertigo of central origin	45	45
41	R50	Fever of other and unknown origin	44	44
42	A099	Gastroenteritis and colitis of unspecified origin	43	41
43	K291	Other acute gastritis	43	42
44	B349	Viral infection, unspecified	43	43
45	K295	Chronic gastritis, unspecified	43	41
46	I64	Stroke, not specified as haemorrhage or infarction	41	40
47	A881	Epidemic vertigo	38	38
48	R10	Abdominal and pelvic pain	38	38
49	R53	Malaise and fatigue	38	37
50	H811	Benign paroxysmal vertigo	38	33
51	D649	Anaemia, unspecified	37	37
52	M791	Myalgia	37	37
53	K219	Gastro-oesophageal reflux disease without oesophagitis	34	34
54	J441	Chronic obstructive pulmonary disease with acute exacerbation, unspecified	32	31
55	J180	Bronchopneumonia, unspecified	31	30
56	N390	Urinary tract infection, site not specified	30	29
57	Z000	General medical examination	30	30
58	I159	Secondary hypertension, unspecified	28	28
59	K920	Haematemesis	28	28
60	K529	Noninfective gastroenteritis and colitis, unspecified	26	26
61	A759	Typhus fever, unspecified	26	26
62	A78	Q fever	25	25
63	K29	Gastritis and duodenitis	25	25
64	A920	Chikungunya virus disease	25	25
65	O21	Excessive vomiting in pregnancy	24	18
66	E876	Hypokalaemia	24	23
67	R042	Haemoptysis	23	23
68	I110	Hypertensive heart disease with (congestive) heart failure	22	22
69	K520	Gastroenteritis and colitis due to radiation	22	22
70	R56	Convulsions, not elsewhere classified	21	20
71	M10	Gout	21	20
72	I500	Congestive heart failure	21	17
73	M545	Low back pain	20	20
74	O200	Threatened abortion	20	20
75	J02	Acute pharyngitis	20	20

No.	Kode ICD X	Diagnosis Primer	Jumlah Admisi	Jumlah Peserta
76	J029	Acute pharyngitis, unspecified	19	19
77	J039	Acute tonsillitis, unspecified	19	19
78	R060	Dyspnoea	19	19
79	O000	Abdominal pregnancy	18	18
80	O219	Vomiting of pregnancy, unspecified	18	18
81	Z030	Observation for suspected tuberculosis	17	15
82	N30	Cystitis	17	17
83	K590	Constipation	16	16
84	N23	Unspecified renal colic	16	16
85	K296	Other gastritis	16	16
86	N309	Cystitis, unspecified	15	14
87	K35	Acute appendicitis	15	15
88	G44	Other headache syndromes	15	15
89	J06	Acute upper respiratory infections of multiple and unspecified sites	14	14
90	A159	Respiratory tuberculosis unspecified, confirmed bacteriologically and histologically	14	13
91	A152	Tuberculosis of lung, confirmed histologically	13	13
92	J12	Viral pneumonia, not elsewhere classified	13	12
93	A090	Other and unspecified gastroenteritis and colitis of infectious origin	13	13
94	J03	Acute tonsillitis	13	13
95	E14	Unspecified diabetes mellitus	13	13
96	G442	Tension-type headache	12	12
97	J189	Pneumonia, unspecified	12	11
98	N39	Other disorders of urinary system	12	12
99	J18	Pneumonia, organism unspecified	12	12
100	O630	Prolonged first stage (of labour)	12	11
Total			15.742	15.150

Tabel 7 Diagnosis Primer dengan Kunjungan Terbanyak pada Pelayanan RJTL Tahun 2019 di Provinsi Gorontalo

No.	Kode ICD X	Diagnosis Primer	Jumlah Kunjungan	Jumlah Peserta
1	Z098	Follow-up examination after other treatment for other conditions	69.187	26.795
2	Z961	Presence of intraocular lens	13.141	3.758
3	Z491	Extracorporeal dialysis	9.332	233
4	Z508	Care involving use of other rehabilitation procedures	8.128	438
5	H259	Senile cataract, unspecified	6.031	2.977
6	I694	Sequelae of stroke, not specified as haemorrhage or infarction	4.160	269
7	K30	Dyspepsia	3.591	3.118
8	Z488	Other specified surgical follow-up care	3.224	2.303
9	I10	Essential (primary) hypertension	2.952	2.400
10	Z349	Supervision of normal pregnancy, unspecified	2.488	1.756
11	E119	Non-insulin-dependent diabetes mellitus without complications	2.413	1.765
12	Z988	Other specified postsurgical states	2.356	1.393
13	M545	Low back pain	2.297	689
14	Z348	Supervision of other normal pregnancy	2.067	1.790
15	H258	Other senile cataract	1.881	1.389
16	R509	Fever, unspecified	1.697	1.635
17	I259	Chronic ischaemic heart disease, unspecified	1.617	970
18	K040	Pulpitis	1.501	1.087
19	A162	Tuberculosis of lung, without mention of bacteriological or histological confirmation	1.456	962
20	M170	Primary narthrosis, bilateral	1.450	99
21	J069	Acute upper respiratory infection, unspecified	1.434	1.240
22	K041	Necrosis of pulp	1.384	816
23	H521	Myopia	1.351	1.276
24	J459	Asthma, unspecified	1.177	785
25	I64	Stroke, not specified as haemorrhage or infarction	1.121	501
26	H269	Cataract, unspecified	1.054	776
27	Z038	Observation for other suspected diseases and conditions	1.053	993
28	Z509	Care involving use of rehabilitation procedure, unspecified	1.018	151
29	H524	Presbyopia	931	900
30	H520	Hypermetropia	905	850
31	H110	Pterygium	858	663
32	Z480	Attention to surgical dressings and sutures	828	587
33	G409	Epilepsy, unspecified	694	193
34	H409	Glaucoma, unspecified	685	280
35	M179	narthrosis, unspecified	682	112
36	I639	Cerebral infarction, unspecified	674	288

No.	Kode ICD X	Diagnosis Primer	Jumlah Kunjungan	Jumlah Peserta
37	G20	Parkinson's disease	660	105
38	R104	Other and unspecified abdominal pain	653	629
39	N200	Calculus of kidney	647	474
40	H609	Otitis externa, unspecified	633	482
41	H522	Astigmatism	597	560
42	Z340	Supervision of normal first pregnancy	595	489
43	I693	Sequelae of cerebral infarction	582	163
44	N40	Hyperplasia of prostate	578	248
45	G629	Polyneuropathy, unspecified	566	308
46	A090	Other and unspecified gastroenteritis and colitis of infectious origin	558	529
47	A169	Respiratory tuberculosis unspecified, without mention of bacteriological or histological confirmation	544	317
48	H612	Impacted cerumen	521	416
49	I500	Congestive heart failure	515	367
50	K802	Calculus of gallbladder without cholecystitis	510	336
51	J180	Bronchopneumonia, unspecified	490	441
52	A099	Gastroenteritis and colitis of unspecified origin	484	461
53	D487	Neoplasm of uncertain or unknown behavior of other specified sites	462	435
54	H109	Conjunctivitis, unspecified	435	360
55	T141	Open wound of unspecified body region	427	420
56	M199	Arthrosis, unspecified	414	264
57	Z090	Follow-up examination after surgery for other conditions	406	305
58	J449	Chronic obstructive pulmonary disease, unspecified	402	219
59	N390	Urinary tract infection, site not specified	394	372
60	H169	Keratitis, unspecified	390	287
61	J40	Bronchitis, not specified as acute or chronic	386	360
62	H663	Other chronic suppurative otitis media	377	247
63	H268	Other specified cataract	374	295
64	M5459	Low back pain, site unspecified	372	269
65	K011	Impacted teeth	369	301
66	J029	Acute pharyngitis, unspecified	354	340
67	R51	Headache	350	315
68	R42	Dizziness and giddiness	350	317
69	G510	Bell's palsy	346	132
70	M4787	Other spondylosis, lumbosacral region	345	28
71	E059	Thyrotoxicosis, unspecified	342	207
72	K021	Caries of dentine	342	210
73	M541	Radiculopathy	335	35

No.	Kode ICD X	Diagnosis Primer	Jumlah Kunjungan	Jumlah Peserta
74	J00	Acute nasopharyngitis [common cold]	335	319
75	M5447	Lumba with sciatica, lumbosacral region	333	21
76	H531	Subjective visual disturbances	332	316
77	H669	Otitis media, unspecified	330	247
78	G632	Diabetic polyneuropathy	330	53
79	H527	Disorder of refraction, unspecified	322	320
80	M542	Cervicalgia	316	33
81	J068	Other acute upper respiratory infections of multiple sites	312	297
82	H041	Other disorders of lacrimal gland	312	249
83	T140	Superficial injury of unspecified body region	307	300
84	G442	Tension-type headache	299	250
85	B349	Viral infection, unspecified	293	285
86	H270	Aphakia	287	126
87	R33	Retention of urine	285	188
88	J189	Pneumonia, unspecified	276	252
89	H445	Degenerated conditions of globe	267	92
90	G500	Trigeminal neuralgia	261	32
91	K219	Gastro-oesophageal reflux disease without oesophagitis	260	232
92	E114	Non-insulin-dependent diabetes mellitus with neurological complications	260	233
93	Z363	Antenatal screening for malformations using ultrasound and other physical methods	259	239
94	D24	Benign neoplasm of breast	257	205
95	N23	Unspecified renal colic	257	238
96	K053	Chronic periodontitis	249	217
97	A010	Typhoid fever	240	227
98	J310	Chronic rhinitis	235	203
99	L239	Allergic contact dermatitis, unspecified cause	231	181
100	E115	Non-insulin-dependent diabetes mellitus with peripheral circulatory complications	228	161
Total			181.596	83.796

Tabel 8 Diagnosis Primer dengan Kunjungan Terbanyak pada Pelayanan RITL Tahun 2019 di Provinsi Gorontalo

No.	Kode ICD X	Diagnosis Primer	Jumlah Admisi	Jumlah Peserta
1	K30	Dyspepsia	5.706	5.239
2	A010	Typhoid fever	4.213	4.080
3	J180	Bronchopneumonia, unspecified	2.538	2.356
4	A099	Gastroenteritis and colitis of unspecified origin	2.422	2.344
5	O800	Spontaneous vertex delivery	2.397	2.395
6	A090	Other and unspecified gastroenteritis and colitis of infectious origin	2.191	2.095
7	A91	Dengue haemorrhagic fever	2.033	1.981
8	A162	Tuberculosis of lung, without mention of bacteriological or histological confirmation	1.847	1.681
9	O809	Single spontaneous delivery, unspecified	1.380	1.379
10	R509	Fever, unspecified	1.337	1.315
11	I10	Essential (primary) hypertension	1.327	1.259
12	B349	Viral infection, unspecified	1.327	1.314
13	A499	Bacterial infection, unspecified	1.246	1.201
14	J069	Acute upper respiratory infection, unspecified	1.150	1.106
15	N390	Urinary tract infection, site not specified	1.142	1.113
16	O342	Maternal care due to uterine scar from previous surgery	1.100	1.091
17	E119	Non-insulin-dependent diabetes mellitus without complications	1.096	998
18	O210	Mild hyperemesis gravidarum	961	684
19	E115	Non-insulin-dependent diabetes mellitus with peripheral circulatory complications	961	785
20	D649	Anaemia, unspecified	816	757
21	A90	Dengue fever [classical dengue]	790	785
22	K921	Melaena	775	708
23	J459	Asthma, unspecified	724	622
24	J068	Other acute upper respiratory infections of multiple sites	692	673
25	I64	Stroke, not specified as haemorrhage or infarction	679	634
26	I639	Cerebral infarction, unspecified	668	641
27	O640	Obstructed labour due to incomplete rotation of fetal head	614	613
28	J029	Acute pharyngitis, unspecified	588	575
29	E876	Hypokalaemia	586	505
30	A169	Respiratory tuberculosis unspecified, without mention of bacteriological or histological confirmation	584	544
31	N200	Calculus of kidney	584	557
32	J189	Pneumonia, unspecified	555	539
33	D487	Neoplasm of uncertain or unknown behavior of other specified sites	505	495
34	O141	Severe pre-eclampsia	503	488
35	P071	Other low birth weight	471	461

No.	Kode ICD X	Diagnosis Primer	Jumlah Admisi	Jumlah Peserta
36	O410	Olihydramnios	469	468
37	O470	False labour before 37 completed weeks of gestation	468	442
38	K802	Calculus of gallbladder without cholecystitis	465	399
39	A158	Other respiratory tuberculosis, confirmed bacteriologically and histologically	464	454
40	I110	Hypertensive heart disease with (congestive) heart failure	451	408
41	K358	Acute appendicitis, other and unspecified	435	423
42	E114	Non-insulin-dependent diabetes mellitus with neurological complications	389	357
43	O820	Delivery by elective caesarean section	382	382
44	H813	Other peripheral verti	380	369
45	O149	Pre-eclampsia, unspecified	376	371
46	I120	Hypertensive renal disease with renal failure	376	300
47	A419	Septicaemia, unspecified	366	352
48	O648	Obstructed labour due to other malposition and malpresentation	359	359
49	N309	Cystitis, unspecified	357	344
50	I619	Intracerebral haemorrhage, unspecified	356	344
51	O429	Premature rupture of membranes, unspecified	339	334
52	O839	Assisted single delivery, unspecified	324	324
53	R104	Other and unspecified abdominal pain	303	300
54	N189	Chronic renal failure, unspecified	303	266
55	H110	Pterygium	300	274
56	I500	Congestive heart failure	300	267
57	K409	Unilateral or unspecified inguinal hernia, without obstruction or gangrene	297	287
58	O034	Spontaneous abortion, incomplete, without complication	284	280
59	P034	Fetus and newborn affected by caesarean delivery	281	281
60	D259	Leiomyoma of uterus, unspecified	279	243
61	O630	Prolonged first stage (of labour)	279	279
62	K922	Gastrointestinal haemorrhage, unspecified	273	256
63	I119	Hypertensive heart disease without (congestive) heart failure	272	265
64	N40	Hyperplasia of prostate	271	217
65	O420	Premature rupture of membranes, onset of labour within 24 hours	271	268
66	J40	Bronchitis, not specified as acute or chronic	270	267
67	I219	Acute myocardial infarction, unspecified	270	257
68	N185	Chronic kidney disease, stage 5	263	214
69	N832	Other and unspecified ovarian cysts	262	249
70	O990	Anaemia complicating pregnancy, childbirth and the puerperium	250	248
71	N136	Pyonephrosis	244	231
72	J039	Acute tonsillitis, unspecified	242	240

No.	Kode ICD X	Diagnosis Primer	Jumlah Admisi	Jumlah Peserta
73	A165	Tuberculous pleurisy, without mention of bacteriological or histological confirmation	239	230
74	I251	Atherosclerotic heart disease	235	227
75	R560	Febrile convulsions	235	223
76	K819	Cholecystitis, unspecified	233	221
77	D367	Benign neoplasm of other specified sites	231	224
78	O689	Labour and delivery complicated by fetal stress, unspecified	228	228
79	O622	Other uterine inertia	224	224
80	N939	Abnormal uterine and vaginal bleeding, unspecified	223	204
81	N132	Hydronephrosis with renal and ureteral calculous obstruction	220	202
82	S061	Traumatic cerebral oedema	220	216
83	D486	Neoplasm of uncertain or unknown behavior of breast	218	213
84	O48	Prolonged pregnancy	218	218
85	H811	Benign paroxysmal verti	216	214
86	K801	Calculus of gallbladder with other cholecystitis	211	198
87	K920	Haematemesis	204	192
88	O655	Obstructed labour due to abnormality of maternal pelvic organs	202	202
89	E878	Other disorders of electrolyte and fluid balance, not elsewhere classified	192	189
90	N133	Other and unspecified hydronephrosis	187	178
91	O600	Preterm labour without delivery	186	177
92	I214	Acute subendocardial myocardial infarction	185	176
93	K352	Acute appendicitis with generalized peritonitis	182	180
94	K011	Impacted teeth	182	176
95	O200	Threatened abortion	182	175
96	O020	Blighted ovum and nonhydatidiform mole	180	178
97	I509	Heart failure, unspecified	179	172
98	O995	Diseases of the respiratory system complicating pregnancy, childbirth and the puerperium	175	162
99	P229	Respiratory distress of newborn, unspecified	174	173
100	O701	Second degree perineal laceration during delivery	171	171
Total			64.510	61.175

Tabel 9 Kode INA CBGs Kunjungan Terbanyak pada RJTL Tahun 2019 di Provinsi Gorontalo

No.	Kode INA CBGs	Nama INA CBGs	Jumlah Kunjungan	Jumlah Peserta	Total Biaya Klaim	Rata-Rata Biaya Per Kunjungan
1	Q-5-44-0	Penyakit Kronis Kecil Lain-Lain	108.359	42.817	19.956.937.100	184.174
2	Z-3-12-0	Prosedur Rehabilitasi	25.117	2.263	3.573.187.200	142.262
3	Q-5-42-0	Penyakit Akut Kecil Lain-Lain	12.154	9.642	2.230.436.900	183.515
4	N-3-15-0	Prosedur Dialisis	9.343	236	8.197.035.100	877.345
5	Z-3-25-0	Prosedur Ultrasound Ginekologik	6.178	5.026	1.827.224.000	295.763
6	Z-3-27-0	Perawatan Luka	5.942	4.291	1.133.387.500	190.742
7	Q-5-43-0	Penyakit Kronis Besar Lain-Lain	4.964	2.890	1.317.812.000	265.474
8	U-3-16-0	Prosedur Pada Gigi	4.949	2.023	1.419.002.900	286.725
9	H-2-36-0	Prosedur Operasi Katarak	4.277	3.090	27.765.087.200	6.491.720
10	Z-3-23-0	Prosedur Ultrasound Lain-Lain	4.262	3.730	2.351.779.800	551.802
11	H-3-12-0	Prosedur Lain-Lain Pada Mata	4.001	1.935	852.696.500	213.121
12	K-5-18-0	Other Digestive System Disorders	3.971	3.422	971.046.400	244.534
13	Q-5-27-0	Sistem Persarafan Pusat Akut	1.781	655	256.535.900	144.040
14	J-3-13-0	Prosedur Terapi Saluran Pernafasan	1.685	1.332	520.831.100	309.099
15	Q-5-12-0	Gigi	1.437	1.153	298.234.400	207.540
16	G-5-17-0	Other Cranial Peripheral Nerve Diseases	1.409	667	356.937.300	253.327
17	U-3-15-0	Prosedur Lain-Lain Pada Telinga, Hidung, Mulut Dan Tenggorokan	1.327	666	340.172.000	256.347
18	Q-5-41-0	Penyakit Akut Besar Lain-Lain	1.316	1.057	383.444.500	291.371
19	F-5-14-0	Psikoterapi Individu Dewasa Bukan Akut	1.153	408	227.221.200	197.070
20	Q-5-25-0	Gastrointestinal Akut	1.076	1.008	145.161.200	134.908
21	Q-5-38-0	Paru Akut	1.027	901	254.254.100	247.570
22	Q-5-32-0	Saluran Kemih Akut	1.010	772	255.326.100	252.798
23	M-3-16-0	Prosedur Therapi Fisik Dan Prosedur Kecil Muskuloskeletal	979	257	106.936.900	109.231
24	Q-5-31-0	Fraktur	903	463	126.065.300	139.607
25	H-3-13-0	Prosedur Diagnostik & Imaging Pada Mata	874	622	209.961.200	240.230
26	L-3-12-0	Prosedur Kecil Pada Kulit	718	670	145.815.700	203.086
27	Q-5-29-0	Gagal Jantung Kongestif Dan Kondisi Jantung Lain-Lain	596	440	314.074.000	526.970
28	Z-3-19-0	Ct Scan Lain-Lain	549	538	606.096.000	1.104.000
29	Z-3-18-0	Ct-Scan Kepala	490	482	471.901.600	963.064
30	Q-5-40-0	Infeksi Saluran Kemih Akut	474	430	60.267.200	127.146

No.	Kode INA CBGs	Nama INA CBGs	Jumlah Kunjungan	Jumlah Peserta	Total Biaya Klaim	Rata-Rata Biaya Per Kunjungan
31	Q-5-26-0	Bronkial Akut	431	399	84.600.300	196.288
32	N-3-14-0	Prosedur Kecil Endoskopi Pada Saluran Kemih	421	265	140.990.800	334.895
33	K-3-16-0	Prosedur Lain-Lain Pada Gastrointestinal	268	242	119.187.200	444.728
34	Q-5-23-0	Pemeriksaan Antepartum	259	246	32.167.700	124.200
35	I-3-13-0	Prosedur Ekokardiografi	250	242	84.109.300	336.437
36	F-5-11-0	Terapi Kelompok	188	73	62.126.600	330.461
37	Q-5-39-0	Kecelakaan Besar Pada Jaringan Lunak	176	157	23.003.100	130.699
38	Q-5-33-0	Hematologi Akut	148	131	23.450.200	158.447
39	Q-5-28-0	Kecelakaan Sistem Persarafan Pusat	137	104	25.613.700	186.961
40	H-2-22-0	Prosedur Sedang Pada Mata	124	105	109.295.400	881.415
41	Q-5-36-0	Kekacauan Metabolik Akut	111	100	40.517.800	365.025
42	I-3-14-0	Prosedur Stress Testing	107	106	30.716.700	287.072
43	M-3-11-0	Prosedur Diagnostik Dan Terapeutik Muskuloskeletal	99	51	40.965.800	413.796
44	N-3-10-0	Prosedur Pada Ginjal Dan Ureter	88	70	27.193.500	309.017
45	Z-3-26-0	Prosedur Besar Radiografi	76	76	54.399.600	715.784
46	U-2-32-0	Prosedur Kecil Pada Mulut Dan Lidah	65	57	16.687.900	256.737
47	Z-3-16-0	Prosedur Magnetic Resonance Imaging (Mri)	58	58	147.290.000	2.539.483
48	Q-5-30-0	Infark Miokard Akut Dan Aritmia	58	57	35.240.400	607.593
49	L-2-42-0	Prosedur Lain-Lain Pada Kulit Dan Jaringan Bawah Kulit	58	54	16.971.800	292.617
50	U-3-14-0	Prosedur Tes Fungsi Pada Telinga, Hidung, Mulut Dan Tenggorokan	54	50	15.325.200	283.800
51	Q-5-37-0	Cardiac Arrest, Respiratory Arrest & Shock	54	54	14.191.300	262.802
52	I-3-12-0	Prosedur Kecil Lain-Lain Pada Jantung	45	45	53.050.500	1.178.900
53	Q-5-18-0	Konsultasi Atau Pemeriksaan Lain-Lain	45	43	5.960.700	132.460
54	P-9-17-0	Neonatal, Bbl Group-5	44	44	13.090.000	297.500
55	U-3-13-0	Prosedur Diagnostik Lain-Lain Pada Telinga, Hidung, Mulut Dan Tenggorokan	40	32	12.780.900	319.523
56	K-3-10-0	Prosedur Kecil Lain-Lain Pada Gastrointestinal	35	30	8.363.100	238.946

No.	Kode INA CBGs	Nama INA CBGs	Jumlah Kunjungan	Jumlah Peserta	Total Biaya Klaim	Rata-Rata Biaya Per Kunjungan
57	Q-5-24-0	Pemeriksaan Postpartum	33	33	3.002.300	90.979
58	Q-5-35-0	Infeksi Akut	30	29	12.791.300	426.377
59	Q-5-22-0	Persalinan Yang Sukar (False Labor)	29	29	3.000.800	103.476
60	Q-5-19-0	Kontak Pelayanan Kesehatan Lain-Lain	27	22	3.116.500	115.426
61	H-3-11-0	Prosedur Kecil Pada Ektraokuler	25	24	6.447.400	257.896
62	H-2-23-0	Prosedur Kecil Pada Mata	22	22	12.963.800	589.264
63	Z-3-17-0	Pengobatan Nuklir	22	22	10.493.600	476.982
64	Z-3-22-0	Imaging Kontras Lain-Lain	20	19	10.389.000	519.450
65	D-2-22-0	Prosedur Kecil Pada Nodul Limpa Dan Tymus	20	20	6.070.000	303.500
66	P-9-13-0	Neonatal, Bbl Group-4	20	20	5.981.100	299.055
67	Q-5-20-0	Aborsi Mengancam	19	19	3.061.600	161.137
68	L-3-11-0	Prosedur Besar Pada Kulit	18	15	6.062.500	336.806
69	D-3-10-0	Prosedur Transfusi & Terapi Sumsum Tulang	16	11	14.672.000	917.000
70	Q-5-21-0	Aborsi	15	14	2.665.900	177.727
71	F-5-10-0	Pelayanan Kesehatan Mental Ekstensif	14	12	4.774.000	341.000
72	Q-5-34-0	Infeksi Virus Hiv	13	9	3.067.200	235.938
73	J-3-17-0	Prosedur Lain-Lain Pada Sistem Saluran Pernafasan	13	13	3.290.600	253.123
74	L-2-53-0	Prosedur Kecil Pada Payudara Tanpa Pengangkatan Payudara	12	12	3.797.700	316.475
75	F-5-15-0	Pengobatan Individu Keterbelakangan Mental	12	6	2.739.900	228.325
76	U-3-11-0	Prosedur Kecil Lain-Lain Pada Telinga, Hidung, Mulut Dan Tenggorokan	11	10	3.334.000	303.091
77	F-5-16-0	Psikoterapi Individu Pada Kanak-Kanak Masalah Kesehatan Mental	11	9	2.893.900	263.082
78	I-3-15-0	Prosedur Pengawasan Fungsi Kardiovaskular	8	8	2.538.400	317.300
79	P-9-12-0	Neonatal, Bbl Group-3	8	7	2.385.400	298.175
80	P-9-16-0	Neonatal, Bbl Group-5 Dengan Kongenital/Infeksi Perinatal	8	8	1.947.200	243.400
81	M-2-84-0	Prosedur Kecil Pada Tangan & Pergelangan Tangan	7	7	2.294.700	327.814
82	M-2-52-0	Prosedur Kecil Pada Jaringan Lunak	7	7	2.973.800	424.829
83	J-2-21-0	Prosedur Ventilasi Mekanikal Jangka Pendek	6	6	8.459.400	1.409.900

No.	Kode INA CBGs	Nama INA CBGs	Jumlah Kunjungan	Jumlah Peserta	Total Biaya Klaim	Rata-Rata Biaya Per Kunjungan
84	L-3-10-0	Prosedur Kecil Lain-Lain Pada Payudara	6	6	2.103.000	350.500
85	Z-3-20-0	Imaging Kontras Saluran Urinari	6	6	3.214.800	535.800
86	W-3-12-0	Prosedur Kecil Ginekologi	6	6	1.658.200	276.367
87	J-3-15-0	Prosedur Bronkoskopi	5	4	1.934.600	386.920
88	Q-5-11-0	Penyalahgunaan Zat Kimia Bukan Akut	5	5	1.198.000	239.600
89	M-3-15-0	Prosedur Aplikasi Casts Dan Splints	4	4	1.120.800	280.200
90	H-2-33-0	Prosedur Kecil Pada Segmen Anterior Mata	4	4	1.033.900	258.475
91	H-2-32-0	Prosedur Sedang Pada Segmen Anterior Mata	4	3	5.819.600	1.454.900
92	Q-5-14-0	Rongent (Plain Film)	4	4	430.100	107.525
93	K-3-15-0	Prosedur Endoskopi Kecil Pada Gastrointestinal Atas	4	4	3.316.400	829.100
94	E-2-22-0	Prosedur Kecil Pada Kelenjar Tiroid, Paratiroid Dan Saluran Thyroglossal	4	4	1.004.000	251.000
95	U-3-12-0	Prosedur Kauterisasi & Packing Pada Rongga Hidung	4	3	576.800	144.200
96	H-2-31-0	Prosedur Besar Pada Segmen Anterior Mata	3	3	5.769.300	1.923.100
97	U-3-10-0	Prosedur Sedang Lain-Lain Pada Telinga, Hidung, Mulut Dan Tenggorokan	2	2	649.400	324.700
98	W-3-11-0	Prosedur Sedang Ginekologi	2	2	1.233.100	616.550
99	I-3-10-0	Prosedur Resusitasi	2	2	642.000	321.000
100	Q-5-10-0	Penyalahgunaan Zat Kimia Akut	2	2	631.000	315.500
Total			216.273	97.254	78.089.706.800	361.070

Tabel 10 Kode INA CBGs Kunjungan Terbanyak pada RITL Tahun 2019 di Provinsi Gorontalo

No.	Kode INA CBGs	Nama INA CBGs	Jumlah Admisi	Jumlah Peserta	Total Biaya Klaim	Rata-Rata Biaya Per Admisi
1	K-4-18-I	Diagnosis Sistem Pencernaan Lain-Lain (Ringan)	5.893	5.436	7.884.789.400	1.337.992
2	O-6-10-I	Operasi Pembedahan Caesar Ringan	5.690	5.687	29.720.751.400	5.223.331
3	O-6-13-I	Persalinan Vaginal Ringan	5.306	5.304	9.037.774.900	1.703.312
4	A-4-14-I	Penyakit Infeksi Bakteri Dan Parasit Lain-Lain Ringan	4.574	4.409	11.383.591.420	2.488.761
5	K-4-17-I	Nyeri Abdomen & Gastroenteritis Lain-Lain (Ringan)	4.076	3.918	6.008.211.980	1.474.046
6	A-4-13-I	Infeksi Non Bakteri Ringan	3.596	3.542	5.857.000.440	1.628.754
7	U-4-13-I	Peradangan Epiglottis, Telinga Tengah, Ispa Dan Laringotrakeitis Ringan	2.506	2.419	5.198.167.110	2.074.289
8	J-4-15-I	Peradangan Dan Infeksi Pernafasan Ringan	2.504	2.245	10.754.341.450	4.294.865
9	J-4-16-I	Simple Pneumonia & Whooping Cough Ringan	2.288	2.140	8.500.629.240	3.715.310
10	W-4-16-I	Gangguan Antepartum Ringan	1.956	1.546	4.294.899.000	2.195.756
11	K-4-18-II	Diagnosis Sistem Pencernaan Lain-Lain (Sedang)	1.614	1.485	3.476.017.100	2.153.666
12	N-4-12-I	Infeksi Ginjal Dan Saluran Urin Ringan	1.592	1.525	3.711.579.320	2.331.394
13	I-4-17-I	Hipertensi Ringan	1.374	1.303	2.700.600.380	1.965.502
14	A-4-12-I	Demam Ringan	1.352	1.329	3.914.713.250	2.895.498
15	L-1-40-I	Prosedur Pada Kulit, Jaringan Bawah Kulit Dan Payudara Ringan	1.302	1.286	5.377.747.400	4.130.374
16	A-4-14-II	Penyakit Infeksi Bakteri Dan Parasit Lain-Lain Sedang	1.083	1.053	3.209.554.430	2.963.577
17	O-6-10-II	Operasi Pembedahan Caesar Sedang	991	991	5.342.515.600	5.391.035
18	E-4-10-I	Penyakit Kencing Manis & Gangguan Nutrisi/ Metabolik Ringan	941	884	3.558.673.550	3.781.800
19	N-4-13-I	Batu Urin Ringan	920	861	3.358.914.840	3.650.994
20	J-4-15-II	Peradangan Dan Infeksi Pernafasan Sedang	867	800	4.518.469.380	5.211.614
21	O-6-13-II	Persalinan Vaginal Sedang	835	834	1.617.143.000	1.936.698
22	K-4-17-II	Nyeri Abdomen & Gastroenteritis Lain-Lain (Sedang)	829	813	1.754.618.820	2.116.549
23	E-4-11-I	Hipovolemia & Gangguan Elektrolit Ringan	768	696	1.879.338.050	2.447.055
24	J-4-18-I	Asthma & Bronkiolitis Ringan	758	647	1.711.311.060	2.257.666

No.	Kode INA CBGs	Nama INA CBGs	Jumlah Admisi	Jumlah Peserta	Total Biaya Klaim	Rata-Rata Biaya Per Admisi
25	U-4-11-I	Dysequilibrium Ringan	757	730	1.103.606.280	1.457.868
26	W-1-11-I	Prosedur Dilatasi, Kuret, Intrauterin & Servik Ringan	737	726	1.481.825.400	2.010.618
27	D-4-13-I	Gangguan Sel Darah Merah Selain Krisis Anemia Sel Sickle Ringan	709	632	1.742.944.220	2.458.313
28	J-4-16-II	Simple Pneumonia & Whooping Cough Sedang	660	639	3.519.914.600	5.333.204
29	N-4-10-II	Tumor Ginjal & Saluran Urin & Gagal Ginjal Sedang	643	475	2.595.838.520	4.037.074
30	I-4-15-I	Gangguan Pembuluh Darah Perifer Lain-Lain (Ringan)	627	559	2.985.747.880	4.761.958
31	W-4-15-I	Persalinan False Labor Ringan	590	553	957.004.200	1.622.041
32	K-1-13-I	Prosedur Appendik Ringan	574	574	1.918.184.700	3.341.785
33	I-4-12-I	Kegagalan Jantung Ringan	554	484	1.709.465.040	3.085.677
34	A-4-13-II	Infeksi Non Bakteri Sedang	507	503	1.210.506.280	2.387.586
35	B-4-14-I	Gangguan Saluran Empedu Lain-Lain Ringan	499	460	1.940.386.680	3.888.550
36	J-4-21-I	Gejala, Tanda Dan Diagnosis Sistem Pernafasan Lain-Lain (Ringan)	487	474	1.399.228.800	2.873.160
37	U-4-13-II	Peradangan Epiglottis, Telinga Tengah, Ispa Dan Laringotrakeitis Sedang	475	452	1.189.333.340	2.503.860
38	E-4-10-II	Penyakit Kencing Manis & Gangguan Nutrisi/ Metabolik Sedang	436	408	2.332.977.040	5.350.865
39	G-4-14-II	Kecelakaan Pembuluh Darah Otak Dengan Infark Sedang	398	390	2.910.584.900	7.313.027
40	P-8-17-I	Neonatal, Bbl Group-5 Tanpa Prosedur Mayor Ringan	395	395	1.423.320.300	3.603.343
41	B-4-14-II	Gangguan Saluran Empedu Lain-Lain Sedang	389	363	1.826.710.190	4.695.913
42	W-1-20-I	Prosedur Pada Rahim & Adneksa Ringan	382	380	2.872.840.500	7.520.525
43	I-4-12-II	Kegagalan Jantung Sedang	376	347	1.459.739.420	3.882.286
44	W-4-12-I	Gangguan Menstruasi & Sistem Reproduksi Wanita Lain-Lain (Ringan)	371	347	1.075.669.900	2.899.380
45	G-4-17-I	Gangguan Persarafan Kranial Dan Perifer Ringan	370	358	1.536.784.740	4.153.472
46	G-4-24-I	Trauma Kepala Ringan	354	346	1.076.250.900	3.040.257
47	J-4-17-I	Penyakit Paru Obstruktif Kronis Ringan	352	323	1.125.507.710	3.197.465
48	M-4-17-I	Masalah Bagian Punggung/ Pinggang Belakang Ringan	342	327	1.184.727.730	3.464.116

No.	Kode INA CBGs	Nama INA CBGs	Jumlah Admisi	Jumlah Peserta	Total Biaya Klaim	Rata-Rata Biaya Per Admisi
49	G-4-22-I	Serangan Kejang Ringan	337	310	941.453.900	2.793.632
50	L-1-50-I	Prosedur Pada Payudara Ringan	336	321	1.832.906.100	5.455.078
51	H-1-20-I	Prosedur Ekstraokuler Dan Mata Ringan	334	305	1.955.997.600	5.856.280
52	P-8-13-I	Neonatal, Bbl Group-4 Tanpa Prosedur Mayor Ringan	331	329	1.762.723.700	5.325.449
53	G-4-23-I	Migren Dan Sakit Kepala Lain (Ringan)	326	315	737.248.070	2.261.497
54	M-4-18-I	Penyakit Tulang Dan Sendi Lain-Lain Ringan	317	289	781.649.810	2.465.772
55	N-4-10-I	Tumor Ginjal & Saluran Urin & Gagal Ginjal Ringan	317	287	966.963.200	3.050.357
56	L-4-12-I	Peradangan Kulit/Cellulitis Ringan	314	308	463.142.270	1.474.975
57	A-4-13-III	Infeksi Non Bakteri Berat	306	304	978.644.480	3.198.185
58	A-4-14-III	Penyakit Infeksi Bakteri Dan Parasit Lain-Lain Berat	305	302	1.087.696.210	3.566.217
59	G-4-15-II	Kecelakaan Pembuluh Darah Otak Non Spesifik & Penyumbatan Pre-Cerebral Tanpa Infark Sedang	304	298	1.486.767.600	4.890.683
60	G-4-15-I	Kecelakaan Pembuluh Darah Otak Non Spesifik & Penyumbatan Pre-Cerebral Tanpa Infark Ringan	300	288	1.087.813.680	3.626.046
61	N-4-12-II	Infeksi Ginjal dan Saluran Urin Sedang	265	261	1.167.628.100	4.406.144
62	P-8-08-I	Neonatal, Berat Badan Lahir Group-5 Dengan Sindroma Distres Pernafasan Ringan	264	260	1.097.476.500	4.157.108
63	G-4-14-I	Kecelakaan Pembuluh Darah Otak Dengan Infark Ringan	262	259	1.245.680.400	4.754.505
64	I-4-17-II	Hipertensi Sedang	262	256	605.806.300	2.312.238
65	D-4-13-II	Gangguan Sel Darah Merah Selain Krisis Anemia Sel Sickel Sedang	253	236	1.018.544.500	4.025.868
66	I-4-12-III	Kegagalan Jantung Berat	247	240	1.138.236.500	4.608.245
67	U-4-14-I	Penyakit Mulut Dan Gigi Ringan	246	237	874.799.840	3.556.097
68	W-4-12-II	Gangguan Menstruasi & Sistem Reproduksi Wanita Lain-Lain (Sedang)	245	215	986.990.000	4.028.531
69	B-4-13-I	Gangguan Hati Selain Tumor, Sirosis Atau Hepatitis Alkoholik Ringan	236	225	831.659.920	3.523.983
70	M-1-80-I	Prosedur Anggota Tubuh Atas Ringan	232	224	1.948.237.300	8.397.575
71	K-1-14-I	Prosedur Hernia Inguinal Dan Femoral Ringan	230	229	1.141.395.900	4.962.591
72	J-4-16-III	Simple Pneumonia & Whooping Cough Berat	220	216	1.469.852.370	6.681.147
73	K-4-18-III	Diagnosis Sistem Pencernaan Lain-Lain (Berat)	215	212	561.001.700	2.609.310

No.	Kode INA CBGs	Nama INA CBGs	Jumlah Admisi	Jumlah Peserta	Total Biaya Klaim	Rata-Rata Biaya Per Admisi
74	Z-4-12-I	Faktor-Faktor Yang Mempengaruhi Status Kesehatan Lain-Lain (Ringan)	213	209	274.923.800	1.290.722
75	L-4-14-I	Gangguan Pada Kulit & Payudara Lain-Lain (Ringan)	207	195	508.360.480	2.455.848
76	M-1-50-I	Prosedur Jaringan Lunak Ringan	206	203	901.849.950	4.377.912
77	I-4-16-I	Atherosklerosis Ringan	204	195	395.835.390	1.940.370
78	J-4-15-III	Peradangan Dan Infeksi Pernafasan Berat	201	196	1.415.292.600	7.041.257
79	G-4-26-I	Gangguan-Penyakit Sistem Pernafasan Lain-Lain (Ringan)	199	194	632.932.040	3.180.563
80	K-1-40-I	Prosedur Sistem Pencernaan Lain-Lain (Ringan)	198	198	1.424.778.000	7.195.848
81	G-4-17-II	Gangguan Persarafan Kranial Dan Perifer Sedang	196	179	1.088.916.100	5.555.694
82	W-4-17-I	Gangguan Postpartum Ringan	196	195	305.919.000	1.560.811
83	W-4-13-I	Abortus Ringan	195	192	203.212.600	1.042.116
84	N-4-13-II	Batu Urin Sedang	193	188	843.119.900	4.368.497
85	W-4-16-II	Gangguan Antepartum Sedang	179	176	512.438.100	2.862.783
86	G-4-26-II	Gangguan-Penyakit Sistem Pernafasan Lain-Lain (Sedang)	177	168	700.168.300	3.955.753
87	N-4-10-III	Tumor Ginjal & Saluran Urin & Gagal Ginjal Berat	175	164	1.068.378.900	6.105.022
88	I-4-15-II	Gangguan Pembuluh Darah Perifer Lain-Lain (Sedang)	174	161	1.138.485.100	6.543.018
89	E-4-10-III	Penyakit Kencing Manis & Gangguan Nutrisi/ Metabolik Berat	172	164	1.175.986.080	6.837.128
90	A-4-10-II	Septikemia Sedang	170	164	752.418.000	4.425.988
91	W-4-14-I	Abortus Mengancam Ringan	169	162	241.575.200	1.429.439
92	J-1-20-III	Prosedur Sistem Pernafasan Non Kompleks Berat	168	167	5.220.665.400	31.075.389
93	I-4-10-II	Infark Myokard Akut Sedang	165	160	1.171.113.300	7.097.656
94	V-4-11-I	Diagnosis Sistem Reproduksi Laki-Laki Selain Tumor (Ringan)	165	152	527.664.430	3.197.966
95	U-1-30-I	Prosedur Mulut Ringan	164	162	854.751.400	5.211.899
96	I-4-10-I	Infark Myokard Akut Ringan	163	156	632.184.500	3.878.433
97	N-1-20-I	Prosedur Saluran Urin Atas Ringan	157	140	1.291.521.800	8.226.254
98	P-8-12-I	Neonatal, Bbl Group-3 Tanpa Prosedur Mayor Ringan	156	151	1.160.059.900	7.436.281
99	G-4-13-II	Perdarahan Intra Kranial Bukan Traumatik Sedang	154	152	831.965.600	5.402.374
100	I-4-10-III	Infark Myokard Akut Berat	153	150	1.423.002.400	9.300.669
Total			77.472	73.817	242.218.286.010	3.126.527

Tabel 11 Kode INA CBGs dengan Total Biaya Klaim Tertinggi pada RJTL di Provinsi Gorontalo Tahun 2019

No.	Kode INA CBGs	Nama INA CBGs	Jumlah Kunjungan	Jumlah Peserta	Total Biaya Klaim	Rata-Rata Biaya Per Kunjungan
1	H-2-36-0	Prosedur Operasi Katarak	4.277	3.090	27.765.087.200	6.491.720
2	Q-5-44-0	Penyakit Kronis Kecil Lain-Lain	108.359	42.817	19.956.937.100	184.174
3	N-3-15-0	Prosedur Dialisis	9.343	236	8.197.035.100	877.345
4	Z-3-12-0	Prosedur Rehabilitasi	25.117	2.263	3.573.187.200	142.262
5	Z-3-23-0	Prosedur Ultrasound Lain-Lain	4.262	3.730	2.351.779.800	551.802
6	Q-5-42-0	Penyakit Akut Kecil Lain-Lain	12.154	9.642	2.230.436.900	183.515
7	Z-3-25-0	Prosedur Ultrasound Ginekologik	6.178	5.026	1.827.224.000	295.763
8	U-3-16-0	Prosedur Pada Gigi	4.949	2.023	1.419.002.900	286.725
9	Q-5-43-0	Penyakit Kronis Besar Lain-Lain	4.964	2.890	1.317.812.000	265.474
10	Z-3-27-0	Perawatan Luka	5.942	4.291	1.133.387.500	190.742
11	K-5-18-0	Other Digestive System Disorders	3.971	3.422	971.046.400	244.534
12	H-3-12-0	Prosedur Lain-Lain Pada Mata	4.001	1.935	852.696.500	213.121
13	Z-3-19-0	Ct Scan Lain-Lain	549	538	606.096.000	1.104.000
14	J-3-13-0	Prosedur Terapi Saluran Pernafasan	1.685	1.332	520.831.100	309.099
15	Z-3-18-0	Ct-Scan Kepala	490	482	471.901.600	963.064
16	Q-5-41-0	Penyakit Akut Besar Lain-Lain	1.316	1.057	383.444.500	291.371
17	G-5-17-0	Other Cranial Peripheral Nerve Diseases	1.409	667	356.937.300	253.327
18	U-3-15-0	Prosedur Lain-Lain Pada Telinga, Hidung, Mulut Dan Tenggorokan	1.327	666	340.172.000	256.347
19	Q-5-29-0	Gagal Jantung Kongestif Dan Kondisi Jantung Lain-Lain	596	440	314.074.000	526.970
20	Q-5-12-0	Gigi	1.437	1.153	298.234.400	207.540
21	Q-5-27-0	Sistem Persarafan Pusat Akut	1.781	655	256.535.900	144.040
22	Q-5-32-0	Saluran Kemih Akut	1.010	772	255.326.100	252.798
23	Q-5-38-0	Paru Akut	1.027	901	254.254.100	247.570
24	F-5-14-0	Psikoterapi Individu Dewasa Bukan Akut	1.153	408	227.221.200	197.070
25	H-3-13-0	Prosedur Diagnostik & Imaging Pada Mata	874	622	209.961.200	240.230
26	Z-3-16-0	Prosedur Magnetic Resonance Imaging (Mri)	58	58	147.290.000	2.539.483
27	L-3-12-0	Prosedur Kecil Pada Kulit	718	670	145.815.700	203.086
28	Q-5-25-0	Gastrointestinal Akut	1.076	1.008	145.161.200	134.908
29	N-3-14-0	Prosedur Kecil Endoskopi Pada Saluran Kemih	421	265	140.990.800	334.895

No.	Kode INA CBGs	Nama INA CBGs	Jumlah Kunjungan	Jumlah Peserta	Total Biaya Klaim	Rata-Rata Biaya Per Kunjungan
30	Q-5-31-0	Fraktur	903	463	126.065.300	139.607
31	K-3-16-0	Prosedur Lain-Lain Pada Gastrointestinal	268	242	119.187.200	444.728
32	H-2-22-0	Prosedur Sedang Pada Mata	124	105	109.295.400	881.415
33	M-3-16-0	Prosedur Therapi Fisik Dan Prosedur Kecil Muskuloskeletal	979	257	106.936.900	109.231
34	Q-5-26-0	Bronkial Akut	431	399	84.600.300	196.288
35	I-3-13-0	Prosedur Ekokardiografi	250	242	84.109.300	336.437
36	F-5-11-0	Terapi Kelompok	188	73	62.126.600	330.461
37	Q-5-40-0	Infeksi Saluran Kemih Akut	474	430	60.267.200	127.146
38	Z-3-26-0	Prosedur Besar Radiografi	76	76	54.399.600	715.784
39	I-3-12-0	Prosedur Kecil Lain-Lain Pada Jantung	45	45	53.050.500	1.178.900
40	M-3-11-0	Prosedur Diagnostik Dan Terapeutik Muskuloskeletal	99	51	40.965.800	413.796
41	Q-5-36-0	Kekacauan Metabolik Akut	111	100	40.517.800	365.025
42	Q-5-30-0	Infark Miokard Akut Dan Aritmia	58	57	35.240.400	607.593
43	Q-5-23-0	Pemeriksaan Antepartum	259	246	32.167.700	124.200
44	I-3-14-0	Prosedur Stress Testing	107	106	30.716.700	287.072
45	N-3-10-0	Prosedur Pada Ginjal Dan Ureter	88	70	27.193.500	309.017
46	Q-5-28-0	Kecelakaan Sistem Persarafan Pusat	137	104	25.613.700	186.961
47	Q-5-33-0	Hematologi Akut	148	131	23.450.200	158.447
48	Q-5-39-0	Kecelakaan Besar Pada Jaringan Lunak	176	157	23.003.100	130.699
49	L-2-42-0	Prosedur Lain-Lain Pada Kulit Dan Jaringan Bawah Kulit	58	54	16.971.800	292.617
50	U-2-32-0	Prosedur Kecil Pada Mulut Dan Lidah	65	57	16.687.900	256.737
51	U-3-14-0	Prosedur Tes Fungsi Pada Telinga, Hidung, Mulut Dan Tenggorokan	54	50	15.325.200	283.800
52	D-3-10-0	Prosedur Transfusi & Terapi Sumsum Tulang	16	11	14.672.000	917.000
53	Q-5-37-0	Cardiac Arrest, Respiratory Arrest & Shock	54	54	14.191.300	262.802
54	P-9-17-0	Neonatal, Bbl Group-5	44	44	13.090.000	297.500
55	H-2-23-0	Prosedur Kecil Pada Mata	22	22	12.963.800	589.264
56	Q-5-35-0	Infeksi Akut	30	29	12.791.300	426.377
57	U-3-13-0	Prosedur Diagnostik Lain-Lain Pada Telinga, Hidung, Mulut Dan Tenggorokan	40	32	12.780.900	319.523

No.	Kode INA CBGs	Nama INA CBGs	Jumlah Kunjungan	Jumlah Peserta	Total Biaya Klaim	Rata-Rata Biaya Per Kunjungan
58	Z-3-17-0	Pengobatan Nuklir	22	22	10.493.600	476.982
59	Z-3-22-0	Imaging Kontras Lain-Lain	20	19	10.389.000	519.450
60	J-2-21-0	Prosedur Ventilasi Mekanikal Jangka Pendek	6	6	8.459.400	1.409.900
61	K-3-10-0	Prosedur Kecil Lain-Lain Pada Gastrointestinal	35	30	8.363.100	238.946
62	H-3-11-0	Prosedur Kecil Pada Ektraokuler	25	24	6.447.400	257.896
63	D-2-22-0	Prosedur Kecil Pada Nodul Limpa Dan Tymus	20	20	6.070.000	303.500
64	L-3-11-0	Prosedur Besar Pada Kulit	18	15	6.062.500	336.806
65	P-9-13-0	Neonatal, Bbl Group-4	20	20	5.981.100	299.055
66	Q-5-18-0	Konsultasi Atau Pemeriksaan Lain-Lain	45	43	5.960.700	132.460
67	H-2-32-0	Prosedur Sedang Pada Segmen Anterior Mata	4	3	5.819.600	1.454.900
68	H-2-31-0	Prosedur Besar Pada Segmen Anterior Mata	3	3	5.769.300	1.923.100
69	F-5-10-0	Pelayanan Kesehatan Mental Ekstensif	14	12	4.774.000	341.000
70	L-2-53-0	Prosedur Kecil Pada Payudara Tanpa Pengangkatan Payudara	12	12	3.797.700	316.475
71	U-3-11-0	Prosedur Kecil Lain-Lain Pada Telinga, Hidung, Mulut Dan Tenggorokan	11	10	3.334.000	303.091
72	K-3-15-0	Prosedur Endoskopi Kecil Pada Gastrointestinal Atas	4	4	3.316.400	829.100
73	J-3-17-0	Prosedur Lain-Lain Pada Sistem Saluran Pernafasan	13	13	3.290.600	253.123
74	Z-3-20-0	Imaging Kontras Saluran Urinari	6	6	3.214.800	535.800
75	Q-5-19-0	Kontak Pelayanan Kesehatan Lain-Lain	27	22	3.116.500	115.426
76	Q-5-34-0	Infeksi Virus Hiv	13	9	3.067.200	235.938
77	Q-5-20-0	Aborsi Mengancam	19	19	3.061.600	161.137
78	Q-5-24-0	Pemeriksaan Postpartum	33	33	3.002.300	90.979
79	Q-5-22-0	Persalinan Yang Sukar (False Labor)	29	29	3.000.800	103.476
80	M-2-52-0	Prosedur Kecil Pada Jaringan Lunak	7	7	2.973.800	424.829
81	F-5-16-0	Psikoterapi Individu Pada Kanak-Kanak Masalah Kesehatan Mental	11	9	2.893.900	263.082
82	F-5-15-0	Pengobatan Individu Keterbelakangan Mental	12	6	2.739.900	228.325
83	Q-5-21-0	Aborsi	15	14	2.665.900	177.727

No.	Kode INA CBGs	Nama INA CBGs	Jumlah Kunjungan	Jumlah Peserta	Total Biaya Klaim	Rata-Rata Biaya Per Kunjungan
84	I-3-15-0	Prosedur Pengawasan Fungsi Kardiovaskular	8	8	2.538.400	317.300
85	P-9-12-0	Neonatal, Bbl Group-3	8	7	2.385.400	298.175
86	M-2-84-0	Prosedur Kecil Pada Tangan & Pergelangan Tangan	7	7	2.294.700	327.814
87	L-3-10-0	Prosedur Kecil Lain-Lain Pada Payudara	6	6	2.103.000	350.500
88	P-9-16-0	Neonatal, Bbl Group-5 Dengan Kongenital/Infeksi Perinatal	8	8	1.947.200	243.400
89	J-3-15-0	Prosedur Bronkoskopi	5	4	1.934.600	386.920
90	B-2-13-0	Prosedur Lain-Lain Pada Hepatobiliari & Pankreas	1	1	1.846.600	1.846.600
91	W-3-12-0	Prosedur Kecil Ginekologi	6	6	1.658.200	276.367
92	H-2-35-0	Prosedur Kecil Pada Segmen Posterior Mata	1	1	1.488.100	1.488.100
93	V-3-11-0	Prosedur Diagnostik Dan Terapeutik Pada Alat Genital Laki-Laki	2	2	1.486.200	743.100
94	Z-3-21-0	Imaging Kontras Pembuluh Darah	2	2	1.472.000	736.000
95	W-3-11-0	Prosedur Sedang Ginekologi	2	2	1.233.100	616.550
96	Z-3-29-0	Imaging Lain-Lain	1	1	1.219.700	1.219.700
97	Q-5-11-0	Penyalahgunaan Zat Kimia Bukan Akut	5	5	1.198.000	239.600
98	M-3-15-0	Prosedur Aplikasi Casts Dan Splints	4	4	1.120.800	280.200
99	M-2-61-0	Prosedur Artroskopi	1	1	1.088.100	1.088.100
100	H-2-33-0	Prosedur Kecil Pada Segmen Anterior Mata	4	4	1.033.900	258.475
Total			216.263	97.245	78.094.374.200	361.108

Tabel 12 Kode INA CBGs dengan Total Biaya Klaim Tertinggi pada RITL di Provinsi Gorontalo Tahun 2019


No.	Kode INA CBGs	Nama INA CBGs	Jumlah Admisi	Jumlah Peserta	Total Biaya Klaim	Rata-Rata Biaya Per Admisi
1	O-6-10-I	Operasi Pembedahan Caesar Ringan	5.690	5.687	29.720.751.400	5.223.331
2	A-4-14-I	Penyakit Infeksi Bakteri Dan Parasit Lain-Lain Ringan	4.574	4.409	11.383.591.420	2.488.761
3	J-4-15-I	Peradangan Dan Infeksi Pernafasan Ringan	2.504	2.245	10.754.341.450	4.294.865
4	O-6-13-I	Persalinan Vaginal Ringan	5.306	5.304	9.037.774.900	1.703.312
5	J-4-16-I	Simple Pneumonia & Whooping Cough Ringan	2.288	2.140	8.500.629.240	3.715.310
6	K-4-18-I	Diagnosis Sistem Pencernaan Lain-Lain (Ringan)	5.893	5.436	7.884.789.400	1.337.992
7	K-4-17-I	Nyeri Abdomen & Gastroenteritis Lain-Lain (Ringan)	4.076	3.918	6.008.211.980	1.474.046
8	A-4-13-I	Infeksi Non Bakteri Ringan	3.596	3.542	5.857.000.440	1.628.754
9	L-1-40-I	Prosedur Pada Kulit, Jaringan Bawah Kulit Dan Payudara Ringan	1.302	1.286	5.377.747.400	4.130.374
10	O-6-10-II	Operasi Pembedahan Caesar Sedang	991	991	5.342.515.600	5.391.035
11	J-1-20-III	Prosedur Sistem Pernafasan Non Kompleks Berat	168	167	5.220.665.400	31.075.389
12	U-4-13-I	Peradangan Epiglotis, Telinga Tengah, Ispa Dan Laringotrakeitis Ringan	2.506	2.419	5.198.167.110	2.074.289
13	J-1-02-III	Ventilasi Mekanikal Long Term Tanpa Trakeostomi Berat	73	73	4.878.683.630	66.831.283
14	J-4-15-II	Peradangan Dan Infeksi Pernafasan Sedang	867	800	4.518.469.380	5.211.614
15	W-4-16-I	Gangguan Antepartum Ringan	1.956	1.546	4.294.899.000	2.195.756
16	A-4-12-I	Demam Ringan	1.352	1.329	3.914.713.250	2.895.498
17	N-4-12-I	Infeksi Ginjal Dan Saluran Urin Ringan	1.592	1.525	3.711.579.320	2.331.394
18	E-4-10-I	Penyakit Kencing Manis & Gangguan Nutrisi/ Metabolik Ringan	941	884	3.558.673.550	3.781.800
19	J-4-16-II	Simple Pneumonia & Whooping Cough Sedang	660	639	3.519.914.600	5.333.204
20	K-4-18-II	Diagnosis Sistem Pencernaan Lain-Lain (Sedang)	1.614	1.485	3.476.017.100	2.153.666
21	N-4-13-I	Batu Urin Ringan	920	861	3.358.914.840	3.650.994
22	A-4-14-II	Penyakit Infeksi Bakteri Dan Parasit Lain-Lain Sedang	1.083	1.053	3.209.554.430	2.963.577
23	I-4-15-I	Gangguan Pembuluh Darah Perifer Lain-Lain (Ringan)	627	559	2.985.747.880	4.761.958

No.	Kode INA CBGs	Nama INA CBGs	Jumlah Admisi	Jumlah Peserta	Total Biaya Klaim	Rata-Rata Biaya Per Admisi
24	G-4-14-II	Kecelakaan Pembuluh Darah Otak Dengan Infark Sedang	398	390	2.910.584.900	7.313.027
25	W-1-20-I	Prosedur Pada Rahim & Adneksa Ringan	382	380	2.872.840.500	7.520.525
26	J-1-20-II	Prosedur Sistem Pernafasan Non Kompleks Sedang	151	150	2.819.797.300	18.674.154
27	I-4-17-I	Hipertensi Ringan	1.374	1.303	2.700.600.380	1.965.502
28	N-4-10-II	Tumor Ginjal & Saluran Urin & Gagal Ginjal Sedang	643	475	2.595.838.520	4.037.074
29	E-4-10-II	Penyakit Kencing Manis & Gangguan Nutrisi/ Metabolik Sedang	436	408	2.332.977.040	5.350.865
30	H-1-20-I	Prosedur Ekstraokuler Dan Mata Ringan	334	305	1.955.997.600	5.856.280
31	M-1-80-I	Prosedur Anggota Tubuh Atas Ringan	232	224	1.948.237.300	8.397.575
32	B-4-14-I	Gangguan Saluran Empedu Lain-Lain Ringan	499	460	1.940.386.680	3.888.550
33	K-1-13-I	Prosedur Appendik Ringan	574	574	1.918.184.700	3.341.785
34	E-4-11-I	Hipovolemia & Gangguan Elektrolit Ringan	768	696	1.879.338.050	2.447.055
35	L-1-50-I	Prosedur Pada Payudara Ringan	336	321	1.832.906.100	5.455.078
36	B-4-14-II	Gangguan Saluran Empedu Lain-Lain Sedang	389	363	1.826.710.190	4.695.913
37	P-8-13-I	Neonatal, Bbl Group-4 Tanpa Prosedur Mayor Ringan	331	329	1.762.723.700	5.325.449
38	K-4-17-II	Nyeri Abdomen & Gastroenteritis Lain-Lain (Sedang)	829	813	1.754.618.820	2.116.549
39	D-4-13-I	Gangguan Sel Darah Merah Selain Krisis Anemia Sel Sickle Ringan	709	632	1.742.944.220	2.458.313
40	J-4-18-I	Asthma & Bronkiolitis Ringan	758	647	1.711.311.060	2.257.666
41	I-4-12-I	Kegagalan Jantung Ringan	554	484	1.709.465.040	3.085.677
42	O-6-13-II	Persalinan Vaginal Sedang	835	834	1.617.143.000	1.936.698
43	G-4-17-I	Gangguan Persarafan Kranial Dan Perifer Ringan	370	358	1.536.784.740	4.153.472
44	G-4-15-II	Kecelakaan Pembuluh Darah Otak Non Spesifik & Penyumbatan Pre-Cerebral Tanpa Infark Sedang	304	298	1.486.767.600	4.890.683
45	W-1-11-I	Prosedur Dilatasi, Kuret, Intrauterin & Servik Ringan	737	726	1.481.825.400	2.010.618
46	J-4-16-III	Simple Pneumonia & Whooping Cough Berat	220	216	1.469.852.370	6.681.147
47	I-4-12-II	Kegagalan Jantung Sedang	376	347	1.459.739.420	3.882.286
48	J-1-02-II	Ventilasi Mekanikal Long Term Tanpa Trakeostomi Sedang	38	38	1.441.699.567	37.939.462

No.	Kode INA CBGs	Nama INA CBGs	Jumlah Admisi	Jumlah Peserta	Total Biaya Klaim	Rata-Rata Biaya Per Admisi
49	K-1-40-I	Prosedur Sistem Pencernaan Lain-Lain (Ringan)	198	198	1.424.778.000	7.195.848
50	P-8-17-I	Neonatal, Bbl Group-5 Tanpa Prosedur Mayor Ringan	395	395	1.423.320.300	3.603.343
51	I-4-10-III	Infark Myokard Akut Berat	153	150	1.423.002.400	9.300.669
52	J-4-15-III	Peradangan Dan Infeksi Pernafasan Berat	201	196	1.415.292.600	7.041.257
53	J-4-21-I	Gejala, Tanda Dan Diagnosis Sistem Pernafasan Lain-Lain (Ringan)	487	474	1.399.228.800	2.873.160
54	N-1-20-I	Prosedur Saluran Urin Atas Ringan	157	140	1.291.521.800	8.226.254
55	F-4-10-I	Schizofrenia Ringan	92	77	1.253.935.400	13.629.733
56	G-4-14-I	Kecelakaan Pembuluh Darah Otak Dengan Infark Ringan	262	259	1.245.680.400	4.754.505
57	A-4-13-II	Infeksi Non Bakteri Sedang	507	503	1.210.506.280	2.387.586
58	U-4-13-II	Peradangan Epiglottis, Telinga Tengah, Ispa Dan Laringotrakeitis Sedang	475	452	1.189.333.340	2.503.860
59	M-4-17-I	Masalah Bagian Punggung/ Pinggang Belakang Ringan	342	327	1.184.727.730	3.464.116
60	E-4-10-III	Penyakit Kencing Manis & Gangguan Nutrisi/ Metabolik Berat	172	164	1.175.986.080	6.837.128
61	I-4-10-II	Infark Myokard Akut Sedang	165	160	1.171.113.300	7.097.656
62	N-4-12-II	Infeksi Ginjal Dan Saluran Urin Sedang	265	261	1.167.628.100	4.406.144
63	M-1-70-I	Prosedur Lutut Dan Tungkai Bawah Selain Kaki (Ringan)	71	69	1.165.085.800	16.409.659
64	P-8-12-I	Neonatal, Bbl Group-3 Tanpa Prosedur Mayor Ringan	156	151	1.160.059.900	7.436.281
65	K-1-14-I	Prosedur Hernia Inguinal Dan Femoral Ringan	230	229	1.141.395.900	4.962.591
66	I-4-15-II	Gangguan Pembuluh Darah Perifer Lain-Lain (Sedang)	174	161	1.138.485.100	6.543.018
67	I-4-12-III	Kegagalan Jantung Berat	247	240	1.138.236.500	4.608.245
68	J-4-17-I	Penyakit Paru Obstruktif Kronis Ringan	352	323	1.125.507.710	3.197.465
69	U-4-11-I	Dysequilibrium Ringan	757	730	1.103.606.280	1.457.868
70	P-8-08-I	Neonatal, Berat Badan Lahir Group-5 Dengan Sindroma Distres Pernafasan Ringan	264	260	1.097.476.500	4.157.108
71	G-4-17-II	Gangguan Persarafan Kranial Dan Perifer Sedang	196	179	1.088.916.100	5.555.694
72	G-4-15-I	Kecelakaan Pembuluh Darah Otak Non Spesifik & Penyumbatan Pre-Cerebral Tanpa Infark Ringan	300	288	1.087.813.680	3.626.046

No.	Kode INA CBGs	Nama INA CBGs	Jumlah Admisi	Jumlah Peserta	Total Biaya Klaim	Rata-Rata Biaya Per Admisi
73	A-4-14-III	Penyakit Infeksi Bakteri Dan Parasit Lain-Lain Berat	305	302	1.087.696.210	3.566.217
74	I-1-40-I	Prosedur Kardiovaskular Perkutan Ringan	46	45	1.081.238.100	23.505.176
75	G-4-24-I	Trauma Kepala Ringan	354	346	1.076.250.900	3.040.257
76	W-4-12-I	Gangguan Menstruasi & Sistem Reproduksi Wanita Lain-Lain (Ringan)	371	347	1.075.669.900	2.899.380
77	N-4-10-III	Tumor Ginjal & Saluran Urin & Gagal Ginjal Berat	175	164	1.068.378.900	6.105.022
78	G-1-10-I	Kraniotomi Ringan	56	45	1.021.957.700	18.249.245
79	D-4-13-II	Gangguan Sel Darah Merah Selain Krisis Anemia Sel Sickle Sedang	253	236	1.018.544.500	4.025.868
80	W-4-12-II	Gangguan Menstruasi & Sistem Reproduksi Wanita Lain-Lain (Sedang)	245	215	986.990.000	4.028.531
81	A-4-13-III	Infeksi Non Bakteri Berat	306	304	978.644.480	3.198.185
82	N-4-10-I	Tumor Ginjal & Saluran Urin & Gagal Ginjal Ringan	317	287	966.963.200	3.050.357
83	W-4-15-I	Persalinan False Labor Ringan	590	553	957.004.200	1.622.041
84	G-4-22-I	Serangan Kejang Ringan	337	310	941.453.900	2.793.632
85	W-1-20-II	Prosedur Pada Rahim & Adneksa Sedang	102	102	924.051.800	9.059.331
86	M-1-50-I	Prosedur Jaringan Lunak Ringan	206	203	901.849.950	4.377.912
87	U-4-14-I	Penyakit Mulut Dan Gigi Ringan	246	237	874.799.840	3.556.097
88	G-1-10-II	Kraniotomi Sedang	43	42	868.658.081	20.201.351
89	V-1-14-I	Pengangkatan Prostat Melalui Uretra Ringan	114	110	857.482.800	7.521.779
90	U-1-30-I	Prosedur Mulut Ringan	164	162	854.751.400	5.211.899
91	N-4-13-II	Batu Urin Sedang	193	188	843.119.900	4.368.497
92	I-1-40-III	Prosedur Kardiovaskular Perkutan Berat	17	17	840.723.700	49.454.335
93	P-8-13-II	Neonatal, Bbl Group-4 Tanpa Prosedur Mayor Sedang	99	98	832.254.500	8.406.611
94	G-4-13-II	Perdarahan Intra Kranial Bukan Traumatik Sedang	154	152	831.965.600	5.402.374
95	B-4-13-I	Gangguan Hati Selain Tumor, Sirosis Atau Hepatitis Alkoholik Ringan	236	225	831.659.920	3.523.983
96	M-4-18-I	Penyakit Tulang Dan Sendi Lain-Lain Ringan	317	289	781.649.810	2.465.772
97	A-4-10-II	Septikemia Sedang	170	164	752.418.000	4.425.988
98	G-4-23-I	Migren Dan Sakit Kepala Lain (Ringan)	326	315	737.248.070	2.261.497

No.	Kode INA CBGs	Nama INA CBGs	Jumlah Admisi	Jumlah Peserta	Total Biaya Klaim	Rata-Rata Biaya Per Admisi
99	M-1-30-I	Prosedur Kaki Ringan	93	84	723.378.300	7.778.261
100	B-4-13-II	Gangguan Hati Selain Tumor, Sirosis Atau Hepatitis Alkoholik Sedang	152	134	702.749.070	4.623.349
Total			75.761	72.131	255.064.817.648	3.366.703



STATISTIK JKN 2015-2019

Fakta dan Data Capaian Program Jaminan Kesehatan Nasional

Buku ini berisi fakta dan data obyektif tentang capaian **Program Jaminan Kesehatan Nasional selama 2015-2019** yang dikompilasi dari data server SQL BPJS Kesehatan. Buku yang diterbitkan bersama Dewan Jaminan Sosial Nasional Buku dan BPJS Kesehatan ini diniatkan sebagai sumber informasi dasar bagi masyarakat yang berminat melakukan telaah dan evaluasi lebih mendalam tentang penyelenggaraan jaminan kesehatan di Indonesia.

DJSN mendedikasikan buku ini sebagai bentuk pertanggungjawaban publik atas tugas monitoring yang diembannya. BPJS Kesehatan menjadikan buku ini sebagai perwujudan komitmen terhadap prinsip keterbukaan informasi publik.

Informasi yang tersedia dalam buku ini juga bisa dijadikan sebagai dasar bagi pelaku bisnis di dunia kesehatan untuk menyesuaikan rencana usahanya. Para peneliti dapat melakukan kajian lanjutan tentang berbagai aspek layanan kesehatan. Pemerintah, baik pusat maupun daerah, juga dapat memanfaatkannya untuk perencanaan dan penyediaan jenis-jenis layanan kesehatan, termasuk perencanaan jumlah obat untuk penyakit tertentu.



Gedung Kemenko PMK (Lt. 11)
Jalan Medan Merdeka Barat No. 3
Jakarta Pusat 10110
Telp. 021 3459444
Email: contact@djsn.go.id
Website: www.djsn.go.id



BPJS Kesehatan Kantor Pusat
Jalan Letjen Suprpto
Cempaka Putih, Jakarta 10510
Telp. 021-4212938
Website: www.bpjs-kesehatan.go.id

ISBN 978-602-18863-5-9 (PDF)





BPJS Kesehatan
Badan Penyelenggara Jaminan Sosial



**Fakta dan Data Capaian Program
Jaminan Kesehatan Nasional**

SULAWESI BARAT

**DEWAN JAMINAN SOSIAL NASIONAL
BPJS KESEHATAN**

SULAWESI BARAT

Fakta dan Data Capaian Program
Jaminan Kesehatan Nasional
Provinsi Sulawesi Barat 2015-2019

LAMPIRAN BUKU STATISTIK JKN 2015-2019



ISBN 978-602-18863-5-9 (PDF)

Diterbitkan di Jakarta oleh Dewan Jaminan Sosial Nasional (DJSN)
dan Badan Penyelenggara Jaminan Sosial (BPJS) Kesehatan

Edisi Pertama, 2021

Buku ini dapat diakses dalam laman DJSN dan dapat
disebarluaskan kepada siapa saja yang membutuhkannya.
Untuk akuntabilitas, semua pihak yang menggunakan informasi
yang dikutip dari buku ini harus menyebutkan sumber “DJSN dan
BPJS Kesehatan, Statistik JKN 2015-2019”, 2021 hal xxx.

STATISTIK JKN 2015-2019

Fakta dan Data Capaian Program Jaminan Kesehatan Nasional

Tim Penyusun

PENANGGUNG JAWAB

Tb. Achmad Choesni (Ketua DJSN)

Fachmi Idris (Direktur Utama BPJS Kesehatan Masa Jabatan Tahun 2016-2021)

Ali Ghufron Mukti (Direktur Utama BPJS Kesehatan Masa Jabatan Tahun 2021-2026)

KETUA TIM

Asih Eka Putri (Anggota DJSN)

TIM ANALISIS DAN PENULISAN STATISTIK JKN 2014-2018

Hasbullah Thabrany (Tenaga Ahli DJSN)

Royasia Viki Ramadani (CHEPS/Tenaga Ahli DJSN)

Eviati Adawiyah (Tenaga Ahli DJSN)

Athi Rahmawati (Sekretariat DJSN)

Bayu Widyo Sasongko (PPJK Kementerian Kesehatan)

Retno Pujisubekti (TNP2K)

Citra Jaya (BPJS Kesehatan)

Norrasta Ulil Albab (BPJS Kesehatan)

Erzan Dhanalvin (BPJS Kesehatan)

Nilna Rahmi Isna (BPJS Kesehatan)

Yufan Putri (PKMK, Universitas Gadjah Mada)

TIM ANALISIS DAN PENULISAN STATISTIK JKN 2015-2019

Royasia Viki Ramadani (Tenaga Ahli DJSN/HFA Thinkwell)

Athi Rahmawati (Sekretariat DJSN)

Ery Setiawan (Tenaga Ahli DJSN/HFA Thinkwell)

Jusran Mawardi (BPJS Kesehatan)

Citra Jaya (BPJS Kesehatan)

Tria Sofa Purnama (BPJS Kesehatan)

Paramita Diani (BPJS Kesehatan)

Frizco Surgaria BS (BPJS Kesehatan)

Ricky Radius (Sekretariat DJSN)

Wenny Kartika Ayuningtyas (Sekretariat DJSN)

PENYUNTING

Hasbullah Thabrany

Prih Sarnianto



Penerbit

DEWAN JAMINAN SOSIAL NASIONAL

Gedung Kemenko PMK (Lt. 11)

Jalan Medan Merdeka Barat No. 3 Jakarta Pusat 10110



Kata Pengantar

Dewan Jaminan Sosial Nasional (DJSN) dan BPJS Kesehatan kembali menghadirkan buku Statistik JKN. Edisi kali ini mengungkap data dan fakta penyelenggaraan Program Jaminan Kesehatan Nasional (JKN) dalam kurun waktu lima tahun, mulai 2015 hingga tahun 2019.

Data dan fakta JKN ditampilkan melalui delapan indikator yaitu kepesertaan, iuran, fasilitas kesehatan, angka akses, angka konsumsi, rerata biaya satuan klaim, hasil (*outcome*) pengobatan dan distribusi penyakit. Data bersumber dari data rutin peserta yang terdaftar di BPJS Kesehatan yakni 157 juta jiwa (2015), 172 juta jiwa (2016), 188 juta jiwa (2017), 208 juta jiwa (2018), dan 224 juta jiwa (2019). Informasi tentang pemanfaatan pelayanan kesehatan diolah dari 1,5 miliar klaim, 1,4 miliar kunjungan rajal, 65 juta kunjungan rawat inap selama kurun waktu lima tahun.

Statistik JKN edisi kali ini dilengkapi dengan informasi JKN di 34 provinsi dalam lembaran terpisah untuk masing-masing provinsi. Pada buku ini ditampilkan lampiran informasi JKN di Provinsi Sulawesi Barat yang terdiri dari data tahun 2019 dengan indikator (1) Distribusi hasil pengobatan, (2) Distribusi 100 penyakit kunjungan terbanyak menurut diagnosis primer, (3) Distribusi 100 penyakit kunjungan terbanyak menurut kode INA CBGs, dan (4) Distribusi 100 penyakit biaya tertinggi menurut kode INA CBGs.

Publikasi ini diharapkan dapat memenuhi kebutuhan informasi tentang penyelenggaraan JKN di tingkat nasional hingga provinsi dan kabupaten/kota. Informasi dalam buku ini menjadi rujukan obyektif dalam pemantauan, pelaksanaan evaluasi dan penilaian keberhasilan program JKN. Kami mengucapkan terima kasih kepada seluruh pihak yang telah berkontribusi dalam penyusunan Buku Statistik JKN 2015-2019 hingga dapat diterbitkan.

Jakarta, Juni 2021

Ketua Kelompok Kerja
Pengolahan dan Analisis Data JKN 2015-2019

dr. Asih Eka Putri, MPPM, MM



Daftar Isi

	Hal
Kata Pengantar	v
Daftar Isi	vii
Tabel 1 Distribusi Hasil Pengobatan RJTL Menurut Hak Kelas Perawatan	1
Tabel 2 Distribusi Hasil Pengobatan RJTL Menurut Segmen Kepesertaan	1
Tabel 3 Distribusi Hasil Pengobatan RITL Menurut Hak Kelas Perawatan	1
Tabel 4 Distribusi Hasil Pengobatan RITL Menurut Segmen	1
Tabel 5 Diagnosis Primer dengan Kunjungan Terbanyak pada Pelayanan RJTP	2
Tabel 6 Diagnosis Primer dengan Kunjungan Terbanyak pada Pelayanan RITP	5
Tabel 7 Diagnosis Primer dengan Kunjungan Terbanyak pada Pelayanan RJTL	8
Tabel 8 Diagnosis Primer dengan Kunjungan Terbanyak pada Pelayanan RITL	11
Tabel 9 Kode INA CBGs Kunjungan Terbanyak pada RJTL	14
Tabel 10 Kode INA CBGs Kunjungan Terbanyak pada RITL	18
Tabel 11 Kode INA CBGs dengan Total Biaya Klaim Tertinggi pada RJTL	22
Tabel 12 Kode INA CBGs dengan Total Biaya Klaim Tertinggi pada RITL	26



Tabel 1 Distribusi Hasil Pengobatan RJTL Menurut Hak Kelas Perawatan di Provinsi Sulawesi Barat Tahun 2019

Hak Kelas		Meninggal	Pulang Paksa	Rujuk	Sehat	Tidak Tahu	Total
1	%	0,03	0,02	0,33	99,62	0,00	100
2	%	0,01	0,03	0,52	99,43	0,00	100
3	%	0,04	0,04	0,52	99,40	0,00	100
Seluruh Kelas	N	61	60	931	198.856	4	199.912
	%	0,03	0,03	0,47	99,47	0,00	100

Tabel 2 Distribusi Hasil Pengobatan RJTL Menurut Segmen di Provinsi Sulawesi Barat Tahun 2019

Segmen		Meninggal	Pulang Paksa	Rujuk	Sehat	Tidak Tahu	Total
PBI APBN	%	0,04	0,03	0,37	99,57	0,00	100
PBI APBD	%	0,03	0,06	0,66	99,24	0,01	100
PPU	%	0,02	0,02	0,43	99,52	0,00	100
PBPU	%	0,03	0,02	0,55	99,40	0,00	100
BP	%	0,02	0,03	0,24	99,72	0,00	100
Seluruh Segmen	N	61	60	931	198.856	4	199.912
	%	0,03	0,03	0,47	99,47	0,00	100

Tabel 3 Distribusi Hasil Pengobatan RITL Menurut Hak Kelas Perawatan di Provinsi Sulawesi Barat Tahun 2019

Hak Kelas		Meninggal	Pulang Paksa	Rujuk	Sehat	Tidak Tahu	Total
1	%	1,53	0,89	2,72	94,86	0,00	100
2	%	1,19	1,49	1,91	95,40	0,01	100
3	%	2,44	2,62	2,23	92,65	0,06	100
Seluruh Kelas	N	960	978	1.053	43.281	20	46.292
	%	2,07	2,11	2,27	93,50	0,04	100

Tabel 4 Distribusi Hasil Pengobatan RITL Menurut Segmen di Provinsi Sulawesi Barat Tahun 2019

Segmen		Meninggal	Pulang Paksa	Rujuk	Sehat	Tidak Tahu	Total
PBI APBN	%	2,73	2,88	1,82	92,51	0,07	100
PBI APBD	%	2,47	2,94	2,31	92,18	0,09	100
PPU	%	0,88	1,11	1,96	96,06	0,00	100
PBPU	%	1,77	1,47	3,03	93,71	0,01	100
BP	%	4,71	1,47	4,22	89,54	0,01	99,94
Seluruh Segmen	N	960	978	1.053	43.281	20	46.292
	%	2,07	2,11	2,27	93,50	0,04	100

Tabel 5 Diagnosis Primer dengan Kunjungan Terbanyak pada Pelayanan RJTP Tahun 2019 di Provinsi Sulawesi Barat

No.	Kode ICD X	Diagnosis Primer	Jumlah Kunjungan	Jumlah Peserta
1	J069	Acute upper respiratory infection, unspecified	48.328	36.268
2	I10	Essential (primary) hypertension	44.797	19.511
3	K30	Dyspepsia	31.583	23.775
4	J00	Acute nasopharyngitis [common cold]	29.429	22.198
5	R51	Headache	21.171	17.297
6	M791	Myalgia	20.613	16.434
7	Z349	Supervision of normal pregnancy, unspecified	17.695	9.199
8	R509	Fever, unspecified	16.995	14.372
9	K297	Gastritis, unspecified	16.276	12.133
10	Z309	Contraceptive management, unspecified	13.268	8.057
11	A09	Diarrhoea and gastroenteritis of presumed infectious origin	10.776	9.750
12	K040	Pulpitis	10.488	8.398
13	R05	Cough	10.116	8.288
14	J06	Acute upper respiratory infections of multiple and unspecified sites	6.868	5.640
15	Z369	Antenatal screening, unspecified	6.216	3.021
16	M545	Low back pain	6.068	4.908
17	T141	Open wound of unspecified body region	5.834	3.529
18	E11	Non-insulin-dependent diabetes mellitus	5.677	2.303
19	Z34	Supervision of normal pregnancy	5.544	3.229
20	Z390	Care and examination immediately after delivery	5.475	3.819
21	K006	Disturbances in tooth eruption	5.308	3.803
22	L23	Allergic contact dermatitis	4.553	3.720
23	Z392	Routine postpartum follow-up	4.437	2.670
24	G44	Other headache syndromes	4.319	3.796
25	K041	Necrosis of pulp	3.952	3.224
26	L02	Cutaneous abscess, furuncle and carbuncle	3.890	3.172
27	L029	Cutaneous abscess, furuncle and carbuncle, unspecified	3.862	3.109
28	K29	Gastritis and duodenitis	3.802	2.936
29	L309	Dermatitis, unspecified	3.745	3.176
30	R500	Fever with chills	3.604	3.070
31	J029	Acute pharyngitis, unspecified	3.496	3.150
32	R50	Fever of other and unknown origin	3.483	3.130
33	L239	Allergic contact dermatitis, unspecified cause	3.444	2.877
34	H10	Conjunctivitis	3.409	3.135
35	E780	Pure hypercholesterolaemia	3.333	2.779
36	M069	Rheumatoid arthritis, unspecified	3.333	2.595
37	M13	Other arthritis	3.283	2.803

No.	Kode ICD X	Diagnosis Primer	Jumlah Kunjungan	Jumlah Peserta
38	I64	Stroke, not specified as haemorrhage or infarction	3.051	1.147
39	E149	Unspecified diabetes mellitus without complications	2.911	988
40	K04	Diseases of pulp and periapical tissues	2.713	2.323
41	N390	Urinary tract infection, site not specified	2.553	2.218
42	A010	Typhoid fever	2.542	2.236
43	M792	Neuralgia and neuritis, unspecified	2.487	1.659
44	O269	Pregnancy-related condition, unspecified	2.457	1.358
45	L20	Atopic dermatitis	2.390	1.972
46	E119	Non-insulin-dependent diabetes mellitus without complications	2.328	864
47	L30	Other dermatitis	2.314	1.995
48	Z000	General medical examination	2.223	1.982
49	I959	Hypotension, unspecified	2.218	1.833
50	E10	Insulin-dependent diabetes mellitus	2.152	1.062
51	K00	Disorders of tooth development and eruption	2.136	1.632
52	R104	Other and unspecified abdominal pain	2.104	1.909
53	T14	Injury of unspecified body region	2.099	1.729
54	F20	Schizophrenia	2.095	598
55	J45	Asthma	2.070	1.356
56	J399	Disease of upper respiratory tract, unspecified	2.011	1.794
57	J02	Acute pharyngitis	1.994	1.856
58	J40	Bronchitis, not specified as acute or chronic	1.981	1.619
59	J03	Acute tonsillitis	1.921	1.739
60	Z30	Contraceptive management	1.921	1.579
61	Z00	General examination and investigation of persons without complaint and reported diagnosis	1.909	1.711
62	Z488	Other specified surgical follow-up care	1.906	1.182
63	R10	Abdominal and pelvic pain	1.897	1.751
64	K083	Retained dental root	1.887	1.425
65	J11	Influenza, virus not identified	1.865	1.679
66	L308	Other specified dermatitis	1.860	1.597
67	I500	Congestive heart failure	1.850	784
68	Z480	Attention to surgical dressings and sutures	1.842	1.096
69	H109	Conjunctivitis, unspecified	1.825	1.672
70	J209	Acute bronchitis, unspecified	1.762	1.486
71	G442	Tension-type headache	1.758	1.607
72	M139	Arthritis, unspecified	1.745	1.438
73	E14	Unspecified diabetes mellitus	1.674	635
74	Z39	Postpartum care and examination	1.660	1.169
75	T784	Allergy, unspecified	1.650	1.383
76	Z304	Surveillance of contraceptive drugs	1.608	1.148

No.	Kode ICD X	Diagnosis Primer	Jumlah Kunjungan	Jumlah Peserta
77	J039	Acute tonsillitis, unspecified	1.591	1.477
78	M255	Pain in joint	1.555	1.300
79	G448	Other specified headache syndromes	1.540	1.359
80	H814	Vertigo of central origin	1.525	1.353
81	M109	Gout, unspecified	1.513	1.234
82	Z489	Surgical follow-up care, unspecified	1.460	967
83	K02	Dental caries	1.445	1.270
84	A15	Respiratory tuberculosis, bacteriologically and histologically confirmed	1.427	949
85	Z340	Supervision of normal first pregnancy	1.412	1.051
86	G40	Epilepsy	1.411	413
87	H669	Otitis media, unspecified	1.392	1.248
88	E109	Insulin-dependent diabetes mellitus without complications	1.389	508
89	Z321	Pregnancy confirmed	1.378	773
90	R074	Chest pain, unspecified	1.350	1.201
91	Z090	Follow-up examination after surgery for other conditions	1.333	853
92	M10	Gout	1.326	1.061
93	K021	Caries of dentine	1.324	1.077
94	K290	Acute haemorrhagic gastritis	1.321	1.058
95	J459	Asthma, unspecified	1.317	912
96	H612	Impacted cerumen	1.301	1.095
97	L230	Allergic contact dermatitis due to metals	1.288	1.082
98	J10	Influenza due to other identified influenza virus	1.285	1.163
99	H811	Benign paroxysmal vertigo	1.223	985
100	I11	Hypertensive heart disease	1.215	777
Total			513.160	369.651

Tabel 6 Diagnosis Primer dengan Kunjungan Terbanyak pada Pelayanan RITP Tahun 2019 di Provinsi Sulawesi Barat

No.	Kode ICD X	Diagnosis Primer	Jumlah Admisi	Jumlah Peserta
1	O809	Single spontaneous delivery, unspecified	7.544	7.399
2	K30	Dyspepsia	2.977	2.743
3	A09	Diarrhoea and gastroenteritis of presumed infectious origin	2.036	1.980
4	A010	Typhoid fever	2.000	1.931
5	O800	Spontaneous vertex delivery	1.489	1.466
6	R509	Fever, unspecified	1.414	1.380
7	O80	Single spontaneous delivery	1.412	1.389
8	K297	Gastritis, unspecified	1.317	1.228
9	I10	Essential (primary) hypertension	844	789
10	O801	Spontaneous breech delivery	699	694
11	A01	Typhoid and paratyphoid fevers	691	668
12	A91	Dengue haemorrhagic fever	431	423
13	R11	Nausea and vomiting	372	366
14	J069	Acute upper respiratory infection, unspecified	371	361
15	R50	Fever of other and unknown origin	370	358
16	O808	Other single spontaneous delivery	339	333
17	A90	Dengue fever [classical dengue]	324	317
18	K29	Gastritis and duodenitis	280	273
19	P080	Exceptionally large baby	250	250
20	R560	Febrile convulsions	249	239
21	J459	Asthma, unspecified	244	205
22	K291	Other acute gastritis	234	229
23	J45	Asthma	225	193
24	R104	Other and unspecified abdominal pain	215	209
25	R10	Abdominal and pelvic pain	213	209
26	O211	Hyperemesis gravidarum with metabolic disturbance	196	180
27	O210	Mild hyperemesis gravidarum	194	175
28	K25	Gastric ulcer	194	188
29	R51	Headache	187	185
30	O080	Genital tract and pelvic infection following abortion and ectopic and molar pregnancy	173	173
31	H814	Vertigo of central origin	171	169
32	R060	Dyspnoea	164	156
33	N390	Urinary tract infection, site not specified	160	157
34	O85	Puerperal sepsis	124	123
35	K529	Noninfective gastroenteritis and colitis, unspecified	122	117
36	R501	Persistent fever	122	119
37	K290	Acute haemorrhagic gastritis	120	117

No.	Kode ICD X	Diagnosis Primer	Jumlah Admisi	Jumlah Peserta
38	R53	Malaise and fatigue	119	116
39	K296	Other gastritis	117	112
40	N39	Other disorders of urinary system	107	99
41	Z392	Routine postpartum follow-up	107	106
42	J029	Acute pharyngitis, unspecified	104	103
43	Z349	Supervision of normal pregnancy, unspecified	102	101
44	A75	Typhus fever	98	96
45	K520	Gastroenteritis and colitis due to radiation	97	95
46	I64	Stroke, not specified as haemorrhage or infarction	92	91
47	M545	Low back pain	86	83
48	D649	Anaemia, unspecified	84	84
49	R500	Fever with chills	81	78
50	J189	Pneumonia, unspecified	81	78
51	K219	Gastro-oesophageal reflux disease without oesophagitis	79	75
52	A099	Gastroenteritis and colitis of unspecified origin	77	76
53	R100	Acute abdomen	75	73
54	R56	Convulsions, not elsewhere classified	72	71
55	R33	Retention of urine	72	67
56	G44	Other headache syndromes	72	72
57	J06	Acute upper respiratory infections of multiple and unspecified sites	71	71
58	E11	Non-insulin-dependent diabetes mellitus	69	69
59	A15	Respiratory tuberculosis, bacteriologically and histologically confirmed	69	67
60	J039	Acute tonsillitis, unspecified	64	63
61	J180	Bronchopneumonia, unspecified	64	63
62	Z390	Care and examination immediately after delivery	64	64
63	J40	Bronchitis, not specified as acute or chronic	64	62
64	I500	Congestive heart failure	62	53
65	I15	Secondary hypertension	60	60
66	J02	Acute pharyngitis	59	59
67	J00	Acute nasopharyngitis [common cold]	58	58
68	H811	Benign paroxysmal vertigo	58	58
69	R042	Haemoptysis	55	54
70	Z34	Supervision of normal pregnancy	53	50
71	A759	Typhus fever, unspecified	53	52
72	S09	Other and unspecified injuries of head	51	51
73	S00	Superficial injury of head	51	50
74	J42	Unspecified chronic bronchitis	51	49

No.	Kode ICD X	Diagnosis Primer	Jumlah Admisi	Jumlah Peserta
75	Z089	Follow-up examination after unspecified treatment for malignant neoplasm	51	51
76	J209	Acute bronchitis, unspecified	50	50
77	J03	Acute tonsillitis	50	48
78	A39	Meningococcal infection	50	50
79	A881	Epidemic vertigo	49	48
80	R074	Chest pain, unspecified	49	49
81	K21	Gastro-oesophageal reflux disease	48	48
82	K52	Other noninfective gastroenteritis and colitis	47	47
83	A060	Acute amoebic dysentery	46	45
84	J20	Acute bronchitis	42	41
85	K295	Chronic gastritis, unspecified	41	40
86	R19	Other symptoms and signs involving the digestive system and abdomen	38	38
87	J441	Chronic obstructive pulmonary disease with acute exacerbation, unspecified	38	38
88	G440	Cluster headache syndrome	37	36
89	O069	Unspecified abortion, complete or unspecified, without complication	37	36
90	J18	Pneumonia, organism unspecified	36	36
91	A150	Tuberculosis of lung, confirmed by sputum microscopy with or without culture	36	32
92	Z370	Single live birth	35	35
93	E14	Unspecified diabetes mellitus	35	33
94	K27	Peptic ulcer, site unspecified	34	33
95	N40	Hyperplasia of prostate	32	30
96	R05	Cough	31	30
97	M791	Myalgia	30	30
98	J44	Other chronic obstructive pulmonary disease	30	28
99	S01	Open wound of head	29	29
100	I11	Hypertensive heart disease	29	29
Total			32.295	31.230

Tabel 7 Diagnosis Primer dengan Kunjungan Terbanyak pada Pelayanan RJTL Tahun 2019 di Provinsi Sulawesi Barat

No.	Kode ICD X	Diagnosis Primer	Jumlah Kunjungan	Jumlah Peserta
1	Z719	Counselling, unspecified	83.369	22.177
2	Z098	Follow-up examination after other treatment for other conditions	23.736	9.761
3	Z090	Follow-up examination after surgery for other conditions	12.429	5.738
4	Z348	Supervision of other normal pregnancy	4.895	3.973
5	Z961	Presence of intraocular lens	3.822	1.215
6	Z480	Attention to surgical dressings and sutures	3.610	1.628
7	Z501	Other physical therapy	3.554	297
8	Z349	Supervision of normal pregnancy, unspecified	2.604	2.098
9	K040	Pulpitis	2.305	1.942
10	K30	Dyspepsia	1.733	1.578
11	H524	Presbyopia	1.457	1.430
12	K041	Necrosis of pulp	1.170	996
13	Z094	Follow-up examination after treatment of fracture	1.135	209
14	R104	Other and unspecified abdominal pain	1.118	1.091
15	R509	Fever, unspecified	1.092	1.068
16	Z392	Routine postpartum follow-up	878	727
17	O624	Hypertonic, incoordinate, and prolonged uterine contractions	790	712
18	A162	Tuberculosis of lung, without mention of bacteriological or histological confirmation	747	660
19	H521	Myopia	737	714
20	I10	Essential (primary) hypertension	667	603
21	J40	Bronchitis, not specified as acute or chronic	625	600
22	H612	Impacted cerumen	567	544
23	E119	Non-insulin-dependent diabetes mellitus without complications	563	394
24	D24	Benign neoplasm of breast	555	506
25	K051	Chronic gingivitis	552	533
26	J459	Asthma, unspecified	551	417
27	J069	Acute upper respiratory infection, unspecified	523	502
28	H609	Otitis externa, unspecified	521	508
29	N390	Urinary tract infection, site not specified	521	502
30	H251	Senile nuclear cataract	504	493
31	M5459	Low back pain, site unspecified	502	308
32	H252	Senile cataract, morgagnian type	442	352
33	Z038	Observation for other suspected diseases and conditions	442	424
34	A099	Gastroenteritis and colitis of unspecified origin	429	419
35	R51	Headache	422	390
36	H041	Other disorders of lacrimal gland	412	401
37	K011	Impacted teeth	400	362

No.	Kode ICD X	Diagnosis Primer	Jumlah Kunjungan	Jumlah Peserta
38	K047	Periapical abscess without sinus	386	337
39	N739	Female pelvic inflammatory disease, unspecified	374	351
40	H522	Astigmatism	373	363
41	H269	Cataract, unspecified	371	311
42	K219	Gastro-oesophageal reflux disease without oesophagitis	365	344
43	R074	Chest pain, unspecified	358	347
44	K529	Noninfective gastroenteritis and colitis, unspecified	342	335
45	M545	Low back pain	336	307
46	H110	Pterygium	330	290
47	I639	Cerebral infarction, unspecified	323	301
48	N832	Other and unspecified ovarian cysts	307	278
49	D367	Benign neoplasm of other specified sites	305	293
50	Z488	Other specified surgical follow-up care	304	153
51	N911	Secondary amenorrhoea	302	279
52	K053	Chronic periodontitis	291	253
53	I119	Hypertensive heart disease without (congestive) heart failure	285	266
54	R42	Dizziness and giddiness	279	267
55	E118	Non-insulin-dependent diabetes mellitus with unspecified complications	267	257
56	J189	Pneumonia, unspecified	265	245
57	H258	Other senile cataract	265	204
58	A010	Typhoid fever	252	248
59	R101	Pain localized to upper abdomen	250	230
60	Z768	Persons encountering health services in other specified circumstances	250	222
61	R11	Nausea and vomiting	249	246
62	I259	Chronic ischaemic heart disease, unspecified	249	194
63	N40	Hyperplasia of prostate	242	181
64	N309	Cystitis, unspecified	235	231
65	Z030	Observation for suspected tuberculosis	234	229
66	B909	Sequelae of respiratory and unspecified tuberculosis	233	205
67	I110	Hypertensive heart disease with (congestive) heart failure	232	182
68	N200	Calculus of kidney	230	213
69	K081	Loss of teeth due to accident, extraction or local periodontal disease	230	187
70	H531	Subjective visual disturbances	223	222
71	K046	Periapical abscess with sinus	223	219
72	H663	Other chronic suppurative otitis media	220	194
73	J209	Acute bronchitis, unspecified	215	202
74	O322	Maternal care for transverse and oblique lie	211	198

No.	Kode ICD X	Diagnosis Primer	Jumlah Kunjungan	Jumlah Peserta
75	J350	Chronic tonsillitis	206	195
76	O321	Maternal care for breech presentation	205	199
77	G442	Tension-type headache	204	199
78	E059	Thyrotoxicosis, unspecified	197	172
79	G629	Polyneuropathy, unspecified	191	181
80	G819	Hemiplegia, unspecified	187	127
81	R060	Dyspnoea	186	175
82	G409	Epilepsy, unspecified	185	126
83	K409	Unilateral or unspecified inguinal hernia, without obstruction or gangrene	182	161
84	E049	Nontoxic itre, unspecified	180	159
85	I158	Other secondary hypertension	180	136
86	I500	Congestive heart failure	173	141
87	J180	Bronchopneumonia, unspecified	172	168
88	Z340	Supervision of normal first pregnancy	161	149
89	A160	Tuberculosis of lung, bacteriologically and histologically negative	158	145
90	I209	Angina pectoris, unspecified	158	143
91	Z352	Supervision of pregnancy with other poor reproductive or obstetric history	157	140
92	Z012	Dental examination	156	133
93	J039	Acute tonsillitis, unspecified	155	151
94	O200	Threatened abortion	155	150
95	J029	Acute pharyngitis, unspecified	153	149
96	N912	Amenorrhoea, unspecified	150	142
97	I251	Atherosclerotic heart disease	145	124
98	N926	Irregular menstruation, unspecified	144	128
99	N938	Other specified abnormal uterine and vaginal bleeding	140	135
100	O210	Mild hyperemesis gravidarum	140	135
Total			175.205	79.619

Tabel 8 Diagnosis Primer dengan Kunjungan Terbanyak pada Pelayanan RITL Tahun 2019 di Provinsi Sulawesi Barat

No.	Kode ICD X	Diagnosis Primer	Jumlah Admisi	Jumlah Peserta
1	A010	Typhoid fever	1.602	1.572
2	K30	Dyspepsia	1.566	1.472
3	A099	Gastroenteritis and colitis of unspecified origin	1.215	1.186
4	A91	Dengue haemorrhagic fever	1.007	996
5	O800	Spontaneous vertex delivery	689	689
6	J069	Acute upper respiratory infection, unspecified	685	663
7	H252	Senile cataract, morgagnian type	658	502
8	R509	Fever, unspecified	634	619
9	P034	Fetus and newborn affected by caesarean delivery	606	606
10	J180	Bronchopneumonia, unspecified	598	581
11	J189	Pneumonia, unspecified	562	543
12	O821	Delivery by emergency caesarean section	542	542
13	O809	Single spontaneous delivery, unspecified	518	518
14	A162	Tuberculosis of lung, without mention of bacteriological or histological confirmation	501	481
15	I639	Cerebral infarction, unspecified	489	472
16	D649	Anaemia, unspecified	396	355
17	D367	Benign neoplasm of other specified sites	390	385
18	O064	Unspecified abortion, incomplete, without complication	386	382
19	J068	Other acute upper respiratory infections of multiple sites	378	373
20	A090	Other and unspecified gastroenteritis and colitis of infectious origin	377	375
21	P071	Other low birth weight	343	340
22	J209	Acute bronchitis, unspecified	335	330
23	K529	Noninfective gastroenteritis and colitis, unspecified	334	321
24	D487	Neoplasm of uncertain or unknown behavior of other specified sites	332	330
25	N390	Urinary tract infection, site not specified	326	317
26	O210	Mild hyperemesis gravidarum	323	256
27	P228	Other respiratory distress of newborn	323	322
28	I10	Essential (primary) hypertension	316	304
29	I500	Congestive heart failure	312	278
30	O141	Severe pre-eclampsia	297	295
31	O321	Maternal care for breech presentation	291	291
32	J459	Asthma, unspecified	275	238
33	O808	Other single spontaneous delivery	272	272
34	O630	Prolonged first stage (of labour)	272	272
35	O322	Maternal care for transverse and oblique lie	270	270

No.	Kode ICD X	Diagnosis Primer	Jumlah Admisi	Jumlah Peserta
36	O066	Unspecified abortion, complete or unspecified, complicated by delayed or excessive haemorrhage	262	257
37	D24	Benign neoplasm of breast	261	254
38	S060	Concussion	257	255
39	O020	Blighted ovum and nonhydatidiform mole	254	250
40	O820	Delivery by elective caesarean section	254	254
41	I64	Stroke, not specified as haemorrhage or infarction	253	251
42	R104	Other and unspecified abdominal pain	244	242
43	O654	Obstructed labour due to fetopelvic disproportion, unspecified	242	242
44	B909	Sequelae of respiratory and unspecified tuberculosis	239	221
45	P219	Birth asphyxia, unspecified	233	232
46	J410	Simple chronic bronchitis	226	219
47	R560	Febrile convulsions	220	204
48	O441	Placenta praevia with haemorrhage	215	199
49	A90	Dengue fever [classical dengue]	211	211
50	E115	Non-insulin-dependent diabetes mellitus with peripheral circulatory complications	211	190
51	A153	Tuberculosis of lung, confirmed by unspecified means	211	186
52	O620	Primary inadequate contractions	206	206
53	O631	Prolonged second stage (of labour)	198	198
54	O410	Oligohydramnios	194	193
55	N40	Hyperplasia of prostate	193	171
56	I249	Acute ischaemic heart disease, unspecified	192	185
57	H110	Pterygium	189	159
58	K219	Gastro-oesophageal reflux disease without oesophagitis	188	180
59	P399	Infection specific to the perinatal period, unspecified	187	187
60	E119	Non-insulin-dependent diabetes mellitus without complications	184	178
61	I110	Hypertensive heart disease with (congestive) heart failure	178	173
62	O622	Other uterine inertia	176	176
63	P368	Other bacterial sepsis of newborn	173	172
64	K409	Unilateral or unspecified inguinal hernia, without obstruction or gangrene	172	169
65	O339	Maternal care for disproportion, unspecified	172	172
66	O624	Hypertonic, incoordinate, and prolonged uterine contractions	172	165
67	J22	Unspecified acute lower respiratory infection	169	167
68	L024	Cutaneous abscess, furuncle and carbuncle of limb	167	165
69	Z961	Presence of intraocular lens	167	144
70	D486	Neoplasm of uncertain or unknown behavior of breast	164	163
71	O689	Labour and delivery complicated by fetal stress, unspecified	160	159
72	A160	Tuberculosis of lung, bacteriologically and histologically negative	157	150

No.	Kode ICD X	Diagnosis Primer	Jumlah Admisi	Jumlah Peserta
73	O359	Maternal care for (suspected) fetal abnormality and damage, unspecified	156	156
74	O429	Premature rupture of membranes, unspecified	155	154
75	J350	Chronic tonsillitis	155	154
76	P599	Neonatal jaundice, unspecified	154	153
77	K358	Acute appendicitis, other and unspecified	148	146
78	P220	Respiratory distress syndrome of newborn	147	146
79	I119	Hypertensive heart disease without (congestive) heart failure	146	144
80	O421	Premature rupture of membranes, onset of labour after 24 hours	146	146
81	O420	Premature rupture of membranes, onset of labour within 24 hours	139	137
82	N309	Cystitis, unspecified	135	132
83	K403	Unilateral or unspecified inguinal hernia, with obstruction, without gangrene	135	134
84	M674	Ganglion	134	132
85	Z038	Observation for other suspected diseases and conditions	132	132
86	O200	Threatened abortion	132	125
87	O211	Hyperemesis gravidarum with metabolic disturbance	131	118
88	O621	Secondary uterine inertia	126	126
89	A150	Tuberculosis of lung, confirmed by sputum microscopy with or without culture	126	125
90	K921	Melaena	124	119
91	J440	Chronic obstructive pulmonary disease with acute lower respiratory infection	124	117
92	O364	Maternal care for intrauterine death	123	123
93	I619	Intracerebral haemorrhage, unspecified	122	120
94	N132	Hydronephrosis with renal and ureteral calculus obstruction	120	117
95	R101	Pain localized to upper abdomen	117	116
96	N200	Calculus of kidney	116	111
97	J029	Acute pharyngitis, unspecified	114	113
98	N832	Other and unspecified ovarian cysts	108	104
99	K802	Calculus of gallbladder without cholecystitis	108	101
100	O054	Other abortion, incomplete, without complication	105	105
Total			29.649	28.653

Tabel 9 Kode INA CBGs Kunjungan Terbanyak pada RJTL Tahun 2019 di Provinsi Sulawesi Barat

No.	Kode INA CBGs	Nama INA CBGs	Jumlah Kunjungan	Jumlah Peserta	Total Biaya Klaim	Rata-Rata Biaya Per Kunjungan
1	Q-5-18-0	Konsultasi Atau Pemeriksaan Lain-Lain	54.764	18.141	7.267.793.500	132.711
2	Q-5-44-0	Penyakit Kronis Kecil Lain-Lain	34.649	19.394	6.374.674.300	183.979
3	Z-3-27-0	Perawatan Luka	20.168	9.077	3.745.590.100	185.719
4	U-3-16-0	Prosedur Pada Gigi	16.430	5.002	4.730.825.200	287.938
5	M-3-16-0	Prosedur Therapi Fisik Dan Prosedur Kecil Muskuloskeletal	12.239	1.627	1.326.261.500	108.364
6	Z-3-25-0	Prosedur Ultrasound Ginekologik	10.787	8.447	3.218.104.200	298.332
7	H-3-12-0	Prosedur Lain-Lain Pada Mata	8.235	5.089	1.775.667.800	215.625
8	Q-5-42-0	Penyakit Akut Kecil Lain-Lain	6.326	5.845	1.161.222.800	183.564
9	Z-3-23-0	Prosedur Ultrasound Lain-Lain	6.002	5.081	3.316.910.300	552.634
10	U-3-15-0	Prosedur Lain-Lain Pada Telinga, Hidung, Mulut Dan Tenggorokan	4.054	2.290	1.035.109.000	255.330
11	Z-3-12-0	Prosedur Rehabilitasi	3.861	469	535.007.600	138.567
12	K-5-18-0	Other Digestive System Disorders	2.248	2.039	547.001.300	243.328
13	Q-5-25-0	Gastrointestinal Akut	2.104	2.014	285.012.800	135.462
14	J-3-13-0	Prosedur Terapi Saluran Pernafasan	2.062	1.497	640.751.400	310.743
15	Q-5-43-0	Penyakit Kronis Besar Lain-Lain	1.903	1.577	500.980.400	263.258
16	Q-5-12-0	Gigi	1.627	1.413	334.672.200	205.699
17	Q-5-14-0	Rongent (Plain Film)	1.416	1.272	149.033.100	105.249
18	Q-5-26-0	Bronkial Akut	874	833	167.713.800	191.892
19	L-3-12-0	Prosedur Kecil Pada Kulit	765	711	155.846.300	203.721
20	Q-5-41-0	Penyakit Akut Besar Lain-Lain	756	734	219.278.100	290.050
21	Q-5-38-0	Paru Akut	626	591	154.109.800	246.182
22	H-2-36-0	Prosedur Operasi Katarak	609	475	4.070.355.800	6.683.671
23	L-3-11-0	Prosedur Besar Pada Kulit	583	273	189.550.600	325.130
24	Q-5-40-0	Infeksi Saluran Kemih Akut	581	556	72.748.300	125.212
25	F-5-14-0	Psikoterapi Individu Dewasa Bukan Akut	528	461	102.781.800	194.663
26	G-5-17-0	Other Cranial Peripheral Nerve Diseases	446	410	108.991.300	244.375
27	M-3-15-0	Prosedur Aplikasi Casts Dan Splints	413	124	115.103.100	278.700
28	Q-5-31-0	Fraktur	407	365	52.718.500	129.529
29	Q-5-32-0	Saluran Kemih Akut	403	376	100.919.000	250.419
30	Q-5-27-0	Sistem Persarafan Pusat Akut	366	344	50.429.600	137.786

No.	Kode INA CBGs	Nama INA CBGs	Jumlah Kunjungan	Jumlah Peserta	Total Biaya Klaim	Rata-Rata Biaya Per Kunjungan
31	I-3-13-0	Prosedur Ekokardiografi	363	361	117.212.400	322.899
32	N-3-14-0	Prosedur Kecil Endoskopi Pada Saluran Kemih	352	249	118.044.600	335.354
33	Q-5-29-0	Gagal Jantung Kongestif Dan Kondisi Jantung Lain-Lain	324	258	168.576.200	520.297
34	U-3-12-0	Prosedur Kauterisasi & Packing Pada Rongga Hidung	318	156	45.862.800	144.223
35	Z-3-18-0	Ct-Scan Kepala	218	216	197.375.000	905.390
36	Q-5-23-0	Pemeriksaan Antepartum	153	152	19.054.700	124.541
37	Q-5-39-0	Kecelakaan Besar Pada Jaringan Lunak	145	143	18.672.500	128.776
38	L-2-42-0	Prosedur Lain-Lain Pada Kulit Dan Jaringan Bawah Kulit	144	124	42.086.700	292.269
39	U-3-13-0	Prosedur Diagnostik Lain-Lain Pada Telinga, Hidung, Mulut Dan Tenggorokan	136	100	43.542.000	320.162
40	U-3-14-0	Prosedur Tes Fungsi Pada Telinga, Hidung, Mulut Dan Tenggorokan	124	117	35.043.200	282.606
41	Q-5-33-0	Hematologi Akut	117	109	18.180.400	155.388
42	H-3-13-0	Prosedur Diagnostik & Imaging Pada Mata	94	88	23.261.700	247.465
43	M-3-11-0	Prosedur Diagnostik Dan Terapeutik Muskuloskeletal	89	32	36.384.200	408.811
44	Q-5-28-0	Kecelakaan Sistem Persarafan Pusat	84	81	15.581.400	185.493
45	U-3-11-0	Prosedur Kecil Lain-Lain Pada Telinga, Hidung, Mulut Dan Tenggorokan	77	72	23.575.800	306.179
46	Z-3-19-0	Ct Scan Lain-Lain	74	74	80.734.600	1.091.008
47	Q-5-34-0	Infeksi Virus Hiv	58	40	13.144.000	226.621
48	H-2-22-0	Prosedur Sedang Pada Mata	58	55	51.747.600	892.200
49	Q-5-24-0	Pemeriksaan Postpartum	52	51	4.538.600	87.281
50	J-3-16-0	Prosedur Uji Fungsi Paru	50	47	22.020.000	440.400
51	I-3-15-0	Prosedur Pengawasan Fungsi Kardiovaskular	49	48	14.796.400	301.967
52	H-2-33-0	Prosedur Kecil Pada Segmen Anterior Mata	40	37	10.336.000	258.400
53	Q-5-30-0	Infark Miokard Akut Dan Aritmia	40	38	23.681.800	592.045
54	H-2-23-0	Prosedur Kecil Pada Mata	38	26	19.396.400	510.432
55	H-3-11-0	Prosedur Kecil Pada Ekstraokuler	37	37	9.754.200	263.627
56	K-3-10-0	Prosedur Kecil Lain-Lain Pada Gastrointestinal	32	28	7.129.900	222.809

No.	Kode INA CBGs	Nama INA CBGs	Jumlah Kunjungan	Jumlah Peserta	Total Biaya Klaim	Rata-Rata Biaya Per Kunjungan
57	Q-5-36-0	Kekacauan Metabolik Akut	29	27	10.433.000	359.759
58	J-3-15-0	Prosedur Bronkoskopi	29	25	11.196.900	386.100
59	F-5-16-0	Psikoterapi Individu Pada Kanak-Kanak Masalah Kesehatan Mental	28	26	7.394.100	264.075
60	U-2-32-0	Prosedur Kecil Pada Mulut Dan Lidah	28	25	7.197.000	257.036
61	J-3-17-0	Prosedur Lain-Lain Pada Sistem Saluran Pernafasan	22	15	5.717.200	259.873
62	Z-3-22-0	Imaging Kontras Lain-Lain	22	22	11.099.400	504.518
63	Q-5-17-0	Pasang Infus	21	21	1.824.700	86.890
64	W-3-12-0	Prosedur Kecil Ginekologi	16	13	4.515.200	282.200
65	U-2-22-0	Prosedur Sedang Pada Telinga, Hidung, Mulut Dan Tenggorokan	15	14	5.953.000	396.867
66	Q-5-37-0	Cardiac Arrest, Respiratory Arrest & Shock	14	14	3.650.800	260.771
67	K-2-52-0	Prosedur Sedang Pada Anus & Rektum	13	13	7.095.400	545.800
68	Q-5-21-0	Aborsi	13	13	2.289.700	176.131
69	U-3-10-0	Prosedur Sedang Lain-Lain Pada Telinga, Hidung, Mulut Dan Tenggorokan	9	9	2.910.400	323.378
70	Q-5-19-0	Kontak Pelayanan Kesehatan Lain-Lain	9	9	1.074.600	119.400
71	P-9-17-0	Neonatal, Bbl Group-5	8	8	2.275.800	284.475
72	K-3-16-0	Prosedur Lain-Lain Pada Gastrointestinal	8	8	3.694.600	461.825
73	Z-3-26-0	Prosedur Besar Radiografi	7	7	4.892.800	698.971
74	G-3-13-0	Prosedur Elektroensefalografi (Eeg)	7	5	2.002.700	286.100
75	K-3-11-0	Prosedur Kecil Pada Anus & Rektum	6	3	1.708.400	284.733
76	J-3-14-0	Prosedur Biopsi Perkutan Dan Aspirasi	6	6	1.824.600	304.100
77	J-2-21-0	Prosedur Ventilasi Mekanikal Jangka Pendek	6	6	8.608.200	1.434.700
78	Z-3-24-0	Prosedur Ultrasound Pembuluh Darah	5	5	2.862.000	572.400
79	Q-5-20-0	Aborsi Mengancam	5	5	813.600	162.720
80	G-3-12-0	Prosedur Pemeriksaan Neurologis Lain	5	5	2.461.500	492.300
81	Z-3-20-0	Imaging Kontras Saluran Urinari	5	5	2.564.700	512.940

No.	Kode INA CBGs	Nama INA CBGs	Jumlah Kunjungan	Jumlah Peserta	Total Biaya Klaim	Rata-Rata Biaya Per Kunjungan
82	M-2-71-0	Prosedur Besar Pada Lutut & Tungkai Bawah	5	5	7.792.500	1.558.500
83	Q-5-35-0	Infeksi Akut	5	5	2.112.900	422.580
84	Q-5-13-0	Medical Check-Up	5	5	472.300	94.460
85	P-9-12-0	Neonatal, Bbl Group-3	4	4	1.150.300	287.575
86	P-9-16-0	Neonatal, Bbl Group-5 Dengan Kongenital/Infeksi Perinatal	3	3	705.900	235.300
87	P-9-11-0	Neonatal, Bbl Group-2	3	3	911.400	303.800
88	F-5-13-0	Psikoterapi Individu Dewasa Akut	3	3	1.306.700	435.567
89	L-2-32-0	Prosedur Kecil Pemindahan Kulit Tanpa Luka Bakar	3	3	1.254.800	418.267
90	P-9-15-0	Neonatal, Bbl Group-5 Dengan Sindrom Aspirasi	3	3	441.000	147.000
91	I-3-15-0	Prosedur Pengawasan Fungsi Kardiovaskular	2	2	627.800	313.900
92	P-9-14-0	Neonatal, Bbl Group-5 Dengan Anomali Mayor Atau Kondisi Herediter	2	2	475.900	237.950
93	Z-3-21-0	Imaging Kontras Pembuluh Darah	2	2	1.493.000	746.500
94	H-2-32-0	Prosedur Sedang Pada Segmen Anterior Mata	2	2	2.653.400	1.326.700
95	B-3-12-0	Prosedur Lain-Lain Pada Sistem Hepatobiliari Dan Pankreas	2	2	717.200	358.600
96	P-9-13-0	Neonatal, Bbl Group-4	2	2	567.600	283.800
97	W-3-11-0	Prosedur Sedang Ginekologi	2	2	1.172.600	586.300
98	E-2-21-0	Prosedur Besar Pada Kelenjar Tiroid Dan Paratiroid	2	2	568.600	284.300
99	Z-3-14-0	Diagnostik Tidur	2	2	405.200	202.600
100	N-3-10-0	Prosedur Pada Ginjal Dan Ureter	1	1	308.600	308.600
Total			199.887	99.628	43.826.094.600	219.254

Tabel 10 Kode INA CBGs Kunjungan Terbanyak pada RITL Tahun 2019 di Provinsi Sulawesi Barat

No.	Kode INA CBGs	Nama INA CBGs	Jumlah Admisi	Jumlah Peserta	Total Biaya Klaim	Rata-Rata Biaya Per Admisi
1	O-6-10-I	Operasi Pembedahan Caesar Ringan	3.246	3.246	17.088.911.500	5.264.606
2	K-4-17-I	Nyeri Abdomen & Gastroenteritis Lain-Lain (Ringan)	2.170	2.101	3.401.648.500	1.567.580
3	K-4-18-I	Diagnosis Sistem Pencernaan Lain-Lain (Ringan)	2.013	1.907	2.774.347.900	1.378.216
4	O-6-13-I	Persalinan Vaginal Ringan	2.003	2.002	3.389.410.300	1.692.167
5	L-1-40-I	Prosedur Pada Kulit, Jaringan Bawah Kulit Dan Payudara Ringan	1.468	1.451	6.068.410.000	4.133.794
6	A-4-14-I	Penyakit Infeksi Bakteri Dan Parasit Lain-Lain Ringan	1.451	1.426	3.541.079.200	2.440.441
7	U-4-13-I	Peradangan Epiglottis, Telinga Tengah, Ispa Dan Laringotrakeitis Ringan	1.112	1.086	2.439.349.200	2.193.659
8	A-4-13-I	Infeksi Non Bakteri Ringan	1.087	1.077	1.722.903.400	1.585.008
9	W-4-16-I	Gangguan Antepartum Ringan	1.055	921	2.337.470.700	2.215.612
10	J-4-16-I	Simple Pneumonia & Whooping Cough Ringan	898	862	3.371.794.400	3.754.782
11	H-1-30-I	Prosedur Lensa Dan Intra Okuler Ringan	851	673	5.962.375.000	7.006.316
12	W-1-11-I	Prosedur Dilatasi, Kuret, Intrauterin & Servik Ringan	845	839	1.525.785.600	1.805.663
13	J-4-15-I	Peradangan Dan Infeksi Pernafasan Ringan	789	731	3.350.415.800	4.246.408
14	P-8-17-I	Neonatal, Bbl Group-5 Tanpa Prosedur Mayor Ringan	748	748	2.698.684.700	3.607.867
15	O-6-10-II	Operasi Pembedahan Caesar Sedang	744	743	4.015.066.200	5.396.594
16	N-4-12-I	Infeksi Ginjal Dan Saluran Urin Ringan	648	625	1.549.713.400	2.391.533
17	A-4-12-I	Demam Ringan	638	623	1.861.183.700	2.917.216
18	J-4-21-I	Gejala, Tanda Dan Diagnosis Sistem Pernafasan Lain-Lain (Ringan)	565	560	1.775.176.800	3.141.906
19	J-4-18-I	Asthma & Bronkiolitis Ringan	558	497	1.282.348.100	2.298.115
20	O-6-13-II	Persalinan Vaginal Sedang	511	511	1.017.836.600	1.991.852
21	I-4-17-I	Hipertensi Ringan	455	437	912.444.300	2.005.372
22	P-8-08-I	Neonatal, Berat Badan Lahir Group-5 Dengan Sindroma Distres Pernafasan Ringan	447	446	1.836.405.100	4.108.289
23	N-4-13-I	Batu Urin Ringan	410	391	1.502.896.700	3.665.602
24	Z-4-12-I	Faktor-Faktor Yang Mempengaruhi Status Kesehatan Lain-Lain (Ringan)	392	385	416.290.700	1.061.966

No.	Kode INA CBGs	Nama INA CBGs	Jumlah Admisi	Jumlah Peserta	Total Biaya Klaim	Rata-Rata Biaya Per Admisi
25	K-4-18-II	Diagnosis Sistem Pencernaan Lain-Lain (Sedang)	369	356	724.509.600	1.963.441
26	P-8-13-I	Neonatal, Bbl Group-4 Tanpa Prosedur Mayor Ringan	369	366	1.971.072.200	5.341.659
27	M-1-50-I	Prosedur Jaringan Lunak Ringan	367	363	1.470.723.400	4.007.421
28	L-1-50-I	Prosedur Pada Payudara Ringan	361	357	1.866.004.100	5.168.986
29	D-4-13-I	Gangguan Sel Darah Merah Selain Krisis Anemia Sel Sickle Ringan	360	306	869.914.400	2.416.429
30	I-4-12-I	Kegagalan Jantung Ringan	333	305	955.694.400	2.869.953
31	J-4-15-II	Peradangan Dan Infeksi Pernafasan Sedang	330	316	1.681.413.200	5.095.192
32	U-4-11-I	Dysequilibrium Ringan	327	309	498.277.400	1.523.784
33	W-1-20-I	Prosedur Pada Rahim & Adneksa Ringan	327	327	2.150.806.300	6.577.389
34	P-8-16-I	Neonatal, Bbl Group-5 Dengan Kongenital/Infeksi Perinatal Ringan	326	325	624.066.300	1.914.314
35	W-1-10-I	Prosedur Aborsi Ringan	317	309	563.546.000	1.777.748
36	G-4-22-I	Serangan Kejang Ringan	309	284	881.145.800	2.851.605
37	L-4-12-I	Peradangan Kulit/Cellulitis Ringan	304	296	423.477.300	1.393.017
38	H-1-20-I	Prosedur Ekstraokuler Dan Mata Ringan	283	247	1.290.103.300	4.558.669
39	M-1-80-I	Prosedur Anggota Tubuh Atas Ringan	276	273	1.851.768.900	6.709.308
40	E-4-10-I	Penyakit Kencing Manis & Gangguan Nutrisi/ Metabolik Ringan	272	255	1.056.363.700	3.883.690
41	G-4-25-I	Gegar Otak Ringan	263	262	536.605.200	2.040.324
42	K-1-14-I	Prosedur Hernia Inguinal Dan Femoral Ringan	263	260	1.267.642.800	4.819.935
43	G-4-14-II	Kecelakaan Pembuluh Darah Otak Dengan Infark Sedang	263	258	1.496.112.600	5.688.641
44	L-4-13-I	Trauma Pada Kulit, Jaringan Bawah Kulit Dan Payudara Ringan	258	257	644.017.100	2.496.190
45	M-4-17-I	Masalah Bagian Punggung/ Pinggang Belakang Ringan	247	234	771.870.300	3.124.981
46	G-4-23-I	Migren Dan Sakit Kepala Lain (Ringan)	244	237	519.141.000	2.127.627
47	I-4-20-I	Angina Pektoris Dan Nyeri Dada Ringan	229	228	822.084.800	3.589.890
48	I-4-12-II	Kegagalan Jantung Sedang	224	207	743.246.700	3.318.066
49	B-4-13-I	Gangguan Hati Selain Tumor, Sirosis Atau Hepatitis Alkoholik Ringan	220	207	753.256.200	3.423.892
50	J-4-17-I	Penyakit Paru Obstruktif Kronis Ringan	215	204	618.379.000	2.876.181

No.	Kode INA CGBs	Nama INA CGBs	Jumlah Admisi	Jumlah Peserta	Total Biaya Klaim	Rata-Rata Biaya Per Admisi
51	B-4-14-I	Gangguan Saluran Empedu Lain-Lain Ringan	212	194	742.990.300	3.504.671
52	O-6-12-I	Persalinan Vaginal Dengan Prosedur Selain Sterilisasi &/ Dilatasi &Kuret Ringan	211	211	389.645.900	1.846.663
53	J-4-16-II	Simple Pneumonia & Whooping Cough Sedang	208	204	1.056.271.900	5.078.230
54	W-4-12-I	Gangguan Menstruasi & Sistem Reproduksi Wanita Lain-Lain (Ringan)	207	198	615.106.200	2.971.528
55	I-4-15-I	Gangguan Pembuluh Darah Perifer Lain-Lain (Ringan)	206	197	1.020.934.200	4.955.991
56	P-8-08-II	Neonatal, Berat Badan Lahir Group-5 Dengan Sindroma Distres Pernafasan Sedang	197	197	1.124.427.000	5.707.751
57	G-4-14-I	Kecelakaan Pembuluh Darah Otak Dengan Infark Ringan	188	186	804.910.700	4.281.440
58	K-4-12-I	Gangguan Esofagus Ringan	184	177	418.243.900	2.273.065
59	W-4-17-I	Gangguan Postpartum Ringan	183	178	280.450.200	1.532.515
60	F-4-10-I	Schizofrenia Ringan	182	155	551.567.200	3.030.589
61	A-4-14-II	Penyakit Infeksi Bakteri Dan Parasit Lain-Lain Sedang	180	179	513.724.100	2.854.023
62	K-4-17-II	Nyeri Abdomen & Gastroenteritis Lain-Lain (Sedang)	178	176	397.408.200	2.232.630
63	L-4-14-I	Gangguan Pada Kulit & Payudara Lain-Lain (Ringan)	177	170	427.118.600	2.413.099
64	U-4-13-II	Peradangan Epiglottis, Telinga Tengah, Ispa Dan Laringotrakeitis Sedang	175	165	440.947.500	2.519.700
65	U-1-15-I	Prosedur Tonsil & Adenoid Ringan	166	166	654.593.700	3.943.336
66	M-4-21-I	Diagnosis Sistem Muskuloskeletal & Jaringan Penghubung Lain-Lain (Ringan)	152	151	354.314.598	2.331.017
67	N-4-10-II	Tumor Ginjal & Saluran Urin & Gagal Ginjal Sedang	152	133	500.148.200	3.290.449
68	V-4-11-I	Diagnosis Sistem Reproduksi Laki-Laki Selain Tumor (Ringan)	150	143	450.582.500	3.003.883
69	J-4-19-I	Penyakit Paru Interstitial Ringan	143	138	604.500.600	4.227.277
70	W-1-11-II	Prosedur Dilatasi, Kuret, Intrauterin & Servik Sedang	140	139	267.892.400	1.913.517
71	G-4-15-II	Kecelakaan Pembuluh Darah Otak Non Spesifik & Penyumbatan Pre-Cerebral Tanpa Infark Sedang	139	139	575.835.100	4.142.699
72	G-4-26-I	Gangguan-Penyakit Sistem Pernafasan Lain-Lain (Ringan)	136	130	443.383.800	3.260.175
73	M-4-18-I	Penyakit Tulang Dan Sendi Lain-Lain Ringan	135	122	321.256.600	2.379.679
74	G-4-24-I	Trauma Kepala Ringan	134	133	310.027.900	2.313.641

No.	Kode INA CBGs	Nama INA CBGs	Jumlah Admisi	Jumlah Peserta	Total Biaya Klaim	Rata-Rata Biaya Per Admisi
75	K-1-13-I	Prosedur Appendik Ringan	133	133	401.733.200	3.020.550
76	D-4-13-II	Gangguan Sel Darah Merah Selain Krisis Anemia Sel Sickel Sedang	133	129	472.103.800	3.549.653
77	L-4-10-I	Penyakit Kulit Mayor Ringan	131	123	185.858.600	1.418.768
78	J-1-20-I	Prosedur Sistem Pernafasan Non Kompleks Ringan	129	129	1.297.445.300	10.057.716
79	E-4-10-II	Penyakit Kencing Manis & Gangguan Nutrisi/ Metabolik Sedang	128	125	691.301.700	5.400.795
80	W-4-16-II	Gangguan Antepartum Sedang	125	124	351.281.200	2.810.250
81	W-4-14-I	Abortus Mengancam Ringan	125	118	167.159.000	1.337.272
82	U-4-14-I	Penyakit Mulut Dan Gigi Ringan	125	122	391.802.000	3.134.416
83	M-4-12-I	Fraktur/Dislokasi Selain Femur Dan Pelvis Ringan	124	120	302.308.400	2.437.971
84	P-8-12-I	Neonatal, Bbl Group-3 Tanpa Prosedur Mayor Ringan	123	122	765.264.200	6.221.660
85	B-4-13-II	Gangguan Hati Selain Tumor, Sirosis Atau Hepatitis Alkoholik Sedang	120	115	482.808.800	4.023.407
86	U-1-30-I	Prosedur Mulut Ringan	117	116	524.707.800	4.484.682
87	W-1-20-II	Prosedur Pada Rahim & Adneksa Sedang	110	110	885.450.400	8.049.549
88	K-4-15-I	Obstruksi Saluran Gastrointestinal Ringan	108	104	231.808.300	2.146.373
89	G-4-13-I	Perdarahan Intra Kranial Bukan Traumatik Ringan	108	106	252.360.300	2.336.669
90	W-4-12-II	Gangguan Menstruasi & Sistem Reproduksi Wanita Lain-Lain (Sedang)	105	101	418.991.300	3.990.393
91	I-4-16-I	Atherosklerosis Ringan	103	98	187.118.100	1.816.681
92	P-8-13-II	Neonatal, Bbl Group-4 Tanpa Prosedur Mayor Sedang	101	101	829.772.100	8.215.565
93	W-4-13-I	Abortus Ringan	98	98	92.848.700	947.436
94	O-6-12-II	Persalinan Vaginal Dengan Prosedur Selain Sterilisasi &/ Dilatasi & Kuret Sedang	96	96	219.837.000	2.289.969
95	M-1-40-I	Eksisi Lokal Dan Pengangkatan Alat Fiksasi Internal Ringan	94	93	337.774.800	3.593.349
96	A-4-14-III	Penyakit Infeksi Bakteri Dan Parasit Lain-Lain Berat	92	90	312.746.200	3.399.415
97	W-4-17-II	Gangguan Postpartum Sedang	92	92	254.671.700	2.768.171
98	N-4-16-I	Diagnosis Ginjal Dan Saluran Urin Lain-Lain (Ringan)	91	88	282.502.500	3.104.423
99	A-4-13-II	Infeksi Non Bakteri Sedang	89	89	217.973.600	2.449.142
100	I-4-20-II	Angina Pektoris Dan Nyeri Dada Sedang	87	87	356.981.300	4.103.233
Total			39.782	38.446	127.074.081.398	3.194.261

Tabel 11 Kode INA CBGs dengan Total Biaya Klaim Tertinggi pada RJTL di Provinsi Sulawesi Barat Tahun 2019

No.	Kode INA CBGs	Nama INA CBGs	Jumlah Kunjungan	Jumlah Peserta	Total Biaya Klaim	Rata-Rata Biaya Per Kunjungan
1	Q-5-18-0	Konsultasi Atau Pemeriksaan Lain-Lain	54.764	18.141	7.267.793.500	132.711
2	Q-5-44-0	Penyakit Kronis Kecil Lain-Lain	34.649	19.394	6.374.674.300	183.979
3	U-3-16-0	Prosedur Pada Gigi	16.430	5.002	4.730.825.200	287.938
4	H-2-36-0	Prosedur Operasi Katarak	609	475	4.070.355.800	6.683.671
5	Z-3-27-0	Perawatan Luka	20.168	9.077	3.745.590.100	185.719
6	Z-3-23-0	Prosedur Ultrasound Lain-Lain	6.002	5.081	3.316.910.300	552.634
7	Z-3-25-0	Prosedur Ultrasound Ginekologik	10.787	8.447	3.218.104.200	298.332
8	H-3-12-0	Prosedur Lain-Lain Pada Mata	8.235	5.089	1.775.667.800	215.625
9	M-3-16-0	Prosedur Therapi Fisik Dan Prosedur Kecil Muskuloskletal	12.239	1.627	1.326.261.500	108.364
10	Q-5-42-0	Penyakit Akut Kecil Lain-Lain	6.326	5.845	1.161.222.800	183.564
11	U-3-15-0	Prosedur Lain-Lain Pada Telinga, Hidung, Mulut Dan Tenggorokan	4.054	2.290	1.035.109.000	255.330
12	J-3-13-0	Prosedur Terapi Saluran Pernafasan	2.062	1.497	640.751.400	310.743
13	K-5-18-0	Other Digestive System Disorders	2.248	2.039	547.001.300	243.328
14	Z-3-12-0	Prosedur Rehabilitasi	3.861	469	535.007.600	138.567
15	Q-5-43-0	Penyakit Kronis Besar Lain-Lain	1.903	1.577	500.980.400	263.258
16	Q-5-12-0	Gigi	1.627	1.413	334.672.200	205.699
17	Q-5-25-0	Gastrointestinal Akut	2.104	2.014	285.012.800	135.462
18	Q-5-41-0	Penyakit Akut Besar Lain-Lain	756	734	219.278.100	290.050
19	Z-3-18-0	Ct-Scan Kepala	218	216	197.375.000	905.390
20	L-3-11-0	Prosedur Besar Pada Kulit	583	273	189.550.600	325.130
21	Q-5-29-0	Gagal Jantung Kongestif Dan Kondisi Jantung Lain-Lain	324	258	168.576.200	520.297
22	Q-5-26-0	Bronkial Akut	874	833	167.713.800	191.892
23	L-3-12-0	Prosedur Kecil Pada Kulit	765	711	155.846.300	203.721
24	Q-5-38-0	Paru Akut	626	591	154.109.800	246.182
25	Q-5-14-0	Rongent (Plain Film)	1.416	1.272	149.033.100	105.249
26	N-3-14-0	Prosedur Kecil Endoskopi Pada Saluran Kemih	352	249	118.044.600	335.354
27	I-3-13-0	Prosedur Ekokardiografi	363	361	117.212.400	322.899
28	M-3-15-0	Prosedur Aplikasi Casts Dan Splints	413	124	115.103.100	278.700
29	G-5-17-0	Other Cranial Peripheral Nerve Diseases	446	410	108.991.300	244.375
30	F-5-14-0	Psikoterapi Individu Dewasa Bukan Akut	528	461	102.781.800	194.663

No.	Kode INA CBGs	Nama INA CBGs	Jumlah Kunjungan	Jumlah Peserta	Total Biaya Klaim	Rata-Rata Biaya Per Kunjungan
31	Q-5-32-0	Saluran Kemih Akut	403	376	100.919.000	250.419
32	Z-3-19-0	Ct Scan Lain-Lain	74	74	80.734.600	1.091.008
33	Q-5-40-0	Infeksi Saluran Kemih Akut	581	556	72.748.300	125.212
34	Q-5-31-0	Fraktur	407	365	52.718.500	129.529
35	H-2-22-0	Prosedur Sedang Pada Mata	58	55	51.747.600	892.200
36	Q-5-27-0	Sistem Persarafan Pusat Akut	366	344	50.429.600	137.786
37	U-3-12-0	Prosedur Kauterisasi & Packing Pada Rongga Hidung	318	156	45.862.800	144.223
38	U-3-13-0	Prosedur Diagnostik Lain-Lain Pada Telinga, Hidung, Mulut Dan Tenggorokan	136	100	43.542.000	320.162
39	L-2-42-0	Prosedur Lain-Lain Pada Kulit Dan Jaringan Bawah Kulit	144	124	42.086.700	292.269
40	M-3-11-0	Prosedur Diagnostik Dan Terapeutik Muskuloskeletal	89	32	36.384.200	408.811
41	U-3-14-0	Prosedur Tes Fungsi Pada Telinga, Hidung, Mulut Dan Tenggorokan	124	117	35.043.200	282.606
42	Q-5-30-0	Infark Miokard Akut Dan Aritmia	40	38	23.681.800	592.045
43	U-3-11-0	Prosedur Kecil Lain-Lain Pada Telinga, Hidung, Mulut Dan Tenggorokan	77	72	23.575.800	306.179
44	H-3-13-0	Prosedur Diagnostik & Imaging Pada Mata	94	88	23.261.700	247.465
45	J-3-16-0	Prosedur Uji Fungsi Paru	50	47	22.020.000	440.400
46	H-2-23-0	Prosedur Kecil Pada Mata	38	26	19.396.400	510.432
47	Q-5-23-0	Pemeriksaan Antepartum	153	152	19.054.700	124.541
48	Q-5-39-0	Kecelakaan Besar Pada Jaringan Lunak	145	143	18.672.500	128.776
49	Q-5-33-0	Hematologi Akut	117	109	18.180.400	155.388
50	Q-5-28-0	Kecelakaan Sistem Persarafan Pusat	84	81	15.581.400	185.493
51	I-3-15-0	Prosedur Pengawasan Fungsi Kardiovaskular	49	48	14.796.400	301.967
52	Q-5-34-0	Infeksi Virus Hiv	58	40	13.144.000	226.621
53	J-3-15-0	Prosedur Bronkoskopi	29	25	11.196.900	386.100
54	Z-3-22-0	Imaging Kontras Lain-Lain	22	22	11.099.400	504.518
55	Q-5-36-0	Kekacauan Metabolik Akut	29	27	10.433.000	359.759
56	H-2-33-0	Prosedur Kecil Pada Segmen Anterior Mata	40	37	10.336.000	258.400
57	H-3-11-0	Prosedur Kecil Pada Ekstraokuler	37	37	9.754.200	263.627
58	J-2-21-0	Prosedur Ventilasi Mekanikal Jangka Pendek	6	6	8.608.200	1.434.700

No.	Kode INA CBGs	Nama INA CBGs	Jumlah Kunjungan	Jumlah Peserta	Total Biaya Klaim	Rata-Rata Biaya Per Kunjungan
59	M-2-71-0	Prosedur Besar Pada Lutut & Tungkai Bawah	5	5	7.792.500	1.558.500
60	F-5-16-0	Psikoterapi Individu Pada Kanak-Kanak Masalah Kesehatan Mental	28	26	7.394.100	264.075
61	U-2-32-0	Prosedur Kecil Pada Mulut Dan Lidah	28	25	7.197.000	257.036
62	K-3-10-0	Prosedur Kecil Lain-Lain Pada Gastrointestinal	32	28	7.129.900	222.809
63	K-2-52-0	Prosedur Sedang Pada Anus & Rektum	13	13	7.095.400	545.800
64	U-2-22-0	Prosedur Sedang Pada Telinga, Hidung, Mulut Dan Tenggorokan	15	14	5.953.000	396.867
65	J-3-17-0	Prosedur Lain-Lain Pada Sistem Saluran Pernafasan	22	15	5.717.200	259.873
66	Z-3-26-0	Prosedur Besar Radiografi	7	7	4.892.800	698.971
67	Q-5-24-0	Pemeriksaan Postpartum	52	51	4.538.600	87.281
68	W-3-12-0	Prosedur Kecil Ginekologi	16	13	4.515.200	282.200
69	K-3-16-0	Prosedur Lain-Lain Pada Gastrointestinal	8	8	3.694.600	461.825
70	Q-5-37-0	Cardiac Arrest, Respiratory Arrest & Shock	14	14	3.650.800	260.771
71	U-3-10-0	Prosedur Sedang Lain-Lain Pada Telinga, Hidung, Mulut Dan Tenggorokan	9	9	2.910.400	323.378
72	Z-3-24-0	Prosedur Ultrasound Pembuluh Darah	5	5	2.862.000	572.400
73	H-2-32-0	Prosedur Sedang Pada Segmen Anterior Mata	2	2	2.653.400	1.326.700
74	Z-3-20-0	Imaging Kontras Saluran Urinari	5	5	2.564.700	512.940
75	G-3-12-0	Prosedur Pemeriksaan Neurologis Lain	5	5	2.461.500	492.300
76	Q-5-21-0	Aborsi	13	13	2.289.700	176.131
77	P-9-17-0	Neonatal, Bbl Group-5	8	8	2.275.800	284.475
78	Q-5-35-0	Infeksi Akut	5	5	2.112.900	422.580
79	G-3-13-0	Prosedur Elektroensefalografi (Eeg)	7	5	2.002.700	286.100
80	H-2-21-0	Prosedur Besar Pada Mata	1	1	1.911.800	1.911.800
81	Q-5-17-0	Pasang Infus	21	21	1.824.700	86.890
82	J-3-14-0	Prosedur Biopsi Perkutan Dan Aspirasi	6	6	1.824.600	304.100
83	Z-3-11-0	Extracorporeal Shockwave Lithotripsy (Eswl) Selain Urinari Dan Saluran Empedu	1	1	1.804.500	1.804.500

No.	Kode INA CBGs	Nama INA CBGs	Jumlah Kunjungan	Jumlah Peserta	Total Biaya Klaim	Rata-Rata Biaya Per Kunjungan
84	K-3-11-0	Prosedur Kecil Pada Anus & Rektum	6	3	1.708.400	284.733
85	Z-3-21-0	Imaging Kontras Pembuluh Darah	2	2	1.493.000	746.500
86	F-5-13-0	Psikoterapi Individu Dewasa Akut	3	3	1.306.700	435.567
87	L-2-32-0	Prosedur Kecil Pemindahan Kulit Tanpa Luka Bakar	3	3	1.254.800	418.267
88	W-3-11-0	Prosedur Sedang Ginekologi	2	2	1.172.600	586.300
89	P-9-12-0	Neonatal, Bbl Group-3	4	4	1.150.300	287.575
90	Q-5-19-0	Kontak Pelayanan Kesehatan Lain-Lain	9	9	1.074.600	119.400
91	Z-3-16-0	Prosedur Magnetic Resonance Imaging (Mri)	1	1	1.057.400	1.057.400
92	N-2-22-0	Prosedur Besar Pada Ginjal Dan Ureter	1	1	1.025.800	1.025.800
93	P-9-11-0	Neonatal, Bbl Group-2	3	3	911.400	303.800
94	N-2-31-0	Prosedur Besar Pada Kandung Kemih Dan Urethra	1	1	841.200	841.200
95	Q-5-20-0	Aborsi Mengancam	5	5	813.600	162.720
96	B-3-12-0	Prosedur Lain-Lain Pada Sistem Hepatobiliari Dan Pankreas	2	2	717.200	358.600
97	W-2-11-0	Prosedur Pelebaran, Kuretase Dalam Rahim & Leher Rahim	1	1	709.800	709.800
98	P-9-16-0	Neonatal, Bbl Group-5 Dengan Kongenital/Infeksi Perinatal	3	3	705.900	235.300
99	J-2-32-0	Prosedur Dada Intermediate	1	1	687.600	687.600
100	I-3-15-0	Prosedur Pengawasan Fungsi Kardiovaskular	2	2	627.800	313.900
Total			199.877	99.618	43.830.893.500	219.289

Tabel 12 Kode INA CBGs dengan Total Biaya Klaim Tertinggi pada RITL di Provinsi Sulawesi Barat Tahun 2019


No.	Kode INA CBGs	Nama INA CBGs	Jumlah Admisi	Jumlah Peserta	Total Biaya Klaim	Rata-Rata Biaya Per Admisi
1	O-6-10-I	Operasi Pembedahan Caesar Ringan	3.246	3.246	17.088.911.500	5.264.606
2	L-1-40-I	Prosedur Pada Kulit, Jaringan Bawah Kulit Dan Payudara Ringan	1.468	1.451	6.068.410.000	4.133.794
3	H-1-30-I	Prosedur Lensa Dan Intra Okuler Ringan	851	673	5.962.375.000	7.006.316
4	O-6-10-li	Operasi Pembedahan Caesar Sedang	744	743	4.015.066.200	5.396.594
5	A-4-14-I	Penyakit Infeksi Bakteri Dan Parasit Lain-Lain Ringan	1.451	1.426	3.541.079.200	2.440.441
6	K-4-17-I	Nyeri Abdomen & Gastroenteritis Lain-Lain (Ringan)	2.170	2.101	3.401.648.500	1.567.580
7	O-6-13-I	Persalinan Vaginal Ringan	2.003	2.002	3.389.410.300	1.692.167
8	J-4-16-I	Simple Pneumonia & Whooping Cough Ringan	898	862	3.371.794.400	3.754.782
9	J-4-15-I	Peradangan Dan Infeksi Pernafasan Ringan	789	731	3.350.415.800	4.246.408
10	K-4-18-I	Diagnosis Sistem Pencernaan Lain-Lain (Ringan)	2.013	1.907	2.774.347.900	1.378.216
11	P-8-17-I	Neonatal, Bbl Group-5 Tanpa Prosedur Mayor Ringan	748	748	2.698.684.700	3.607.867
12	U-4-13-I	Peradangan Epiglottis, Telinga Tengah, Ispa Dan Laringotrakeitis Ringan	1.112	1.086	2.439.349.200	2.193.659
13	W-4-16-I	Gangguan Antepartum Ringan	1.055	921	2.337.470.700	2.215.612
14	W-1-20-I	Prosedur Pada Rahim & Adneksa Ringan	327	327	2.150.806.300	6.577.389
15	P-8-13-I	Neonatal, Bbl Group-4 Tanpa Prosedur Mayor Ringan	369	366	1.971.072.200	5.341.659
16	L-1-50-I	Prosedur Pada Payudara Ringan	361	357	1.866.004.100	5.168.986
17	A-4-12-I	Demam Ringan	638	623	1.861.183.700	2.917.216
18	M-1-80-I	Prosedur Anggota Tubuh Atas Ringan	276	273	1.851.768.900	6.709.308
19	P-8-08-I	Neonatal, Berat Badan Lahir Group-5 Dengan Sindroma Distres Pernafasan Ringan	447	446	1.836.405.100	4.108.289
20	J-4-21-I	Gejala, Tanda Dan Diagnosis Sistem Pernafasan Lain-Lain (Ringan)	565	560	1.775.176.800	3.141.906
21	A-4-13-I	Infeksi Non Bakteri Ringan	1.087	1.077	1.722.903.400	1.585.008
22	J-4-15-li	Peradangan Dan Infeksi Pernafasan Sedang	330	316	1.681.413.200	5.095.192
23	N-4-12-I	Infeksi Ginjal Dan Saluran Urin Ringan	648	625	1.549.713.400	2.391.533

No.	Kode INA CBGs	Nama INA CBGs	Jumlah Admisi	Jumlah Peserta	Total Biaya Klaim	Rata-Rata Biaya Per Admisi
24	W-1-11-I	Prosedur Dilatasi, Kuret, Intrauterin & Servik Ringan	845	839	1.525.785.600	1.805.663
25	N-4-13-I	Batu Urin Ringan	410	391	1.502.896.700	3.665.602
26	G-4-14-li	Kecelakaan Pembuluh Darah Otak Dengan Infark Sedang	263	258	1.496.112.600	5.688.641
27	M-1-50-I	Prosedur Jaringan Lunak Ringan	367	363	1.470.723.400	4.007.421
28	J-1-20-I	Prosedur Sistem Pernafasan Non Kompleks Ringan	129	129	1.297.445.300	10.057.716
29	H-1-20-I	Prosedur Ekstraokuler Dan Mata Ringan	283	247	1.290.103.300	4.558.669
30	J-4-18-I	Asthma & Bronkiolitis Ringan	558	497	1.282.348.100	2.298.115
31	K-1-14-I	Prosedur Hernia Inguinal Dan Femoral Ringan	263	260	1.267.642.800	4.819.935
32	P-8-08-li	Neonatal, Berat Badan Lahir Group-5 Dengan Sindroma Distres Pernafasan Sedang	197	197	1.124.427.000	5.707.751
33	E-4-10-I	Penyakit Kencing Manis & Gangguan Nutrisi/ Metabolik Ringan	272	255	1.056.363.700	3.883.690
34	J-4-16-li	Simple Pneumonia & Whooping Cough Sedang	208	204	1.056.271.900	5.078.230
35	I-4-15-I	Gangguan Pembuluh Darah Perifer Lain-Lain (Ringan)	206	197	1.020.934.200	4.955.991
36	O-6-13-li	Persalinan Vaginal Sedang	511	511	1.017.836.600	1.991.852
37	I-4-12-I	Kegagalan Jantung Ringan	333	305	955.694.400	2.869.953
38	I-4-17-I	Hipertensi Ringan	455	437	912.444.300	2.005.372
39	W-1-20-li	Prosedur Pada Rahim & Adneksa Sedang	110	110	885.450.400	8.049.549
40	G-4-22-I	Serangan Kejang Ringan	309	284	881.145.800	2.851.605
41	D-4-13-I	Gangguan Sel Darah Merah Selain Krisis Anemia Sel Sickle Ringan	360	306	869.914.400	2.416.429
42	P-8-13-li	Neonatal, Bbl Group-4 Tanpa Prosedur Mayor Sedang	101	101	829.772.100	8.215.565
43	I-4-20-I	Angina Pectoris Dan Nyeri Dada Ringan	229	228	822.084.800	3.589.890
44	G-4-14-I	Kecelakaan Pembuluh Darah Otak Dengan Infark Ringan	188	186	804.910.700	4.281.440
45	J-1-20-li	Prosedur Sistem Pernafasan Non Kompleks Sedang	63	63	802.942.200	12.745.114
46	M-4-17-I	Masalah Bagian Punggung/ Pinggang Belakang Ringan	247	234	771.870.300	3.124.981
47	P-8-12-I	Neonatal, Bbl Group-3 Tanpa Prosedur Mayor Ringan	123	122	765.264.200	6.221.660

No.	Kode INA CBGs	Nama INA CBGs	Jumlah Admisi	Jumlah Peserta	Total Biaya Klaim	Rata-Rata Biaya Per Admisi
48	B-4-13-I	Gangguan Hati Selain Tumor, Sirosis Atau Hepatitis Alkoholik Ringan	220	207	753.256.200	3.423.892
49	I-4-12-li	Kegagalan Jantung Sedang	224	207	743.246.700	3.318.066
50	B-4-14-I	Gangguan Saluran Empedu Lain-Lain Ringan	212	194	742.990.300	3.504.671
51	K-4-18-li	Diagnosis Sistem Pencernaan Lain-Lain (Sedang)	369	356	724.509.600	1.963.441
52	E-4-10-li	Penyakit Kencing Manis & Gangguan Nutrisi/ Metabolik Sedang	128	125	691.301.700	5.400.795
53	P-8-12-li	Neonatal, Bbl Group-3 Tanpa Prosedur Mayor Sedang	78	78	681.285.100	8.734.424
54	U-1-15-I	Prosedur Tonsil & Adenoid Ringan	166	166	654.593.700	3.943.336
55	L-4-13-I	Trauma Pada Kulit, Jaringan Bawah Kulit Dan Payudara Ringan	258	257	644.017.100	2.496.190
56	P-8-16-I	Neonatal, Bbl Group-5 Dengan Kongenital/Infeksi Perinatal Ringan	326	325	624.066.300	1.914.314
57	J-4-17-I	Penyakit Paru Obstruktif Kronis Ringan	215	204	618.379.000	2.876.181
58	J-1-02-li	Ventilasi Mekanikal Long Term Tanpa Trakeostomi Sedang	18	18	615.798.500	34.211.028
59	W-4-12-I	Gangguan Menstruasi & Sistem Reproduksi Wanita Lain-Lain (Ringan)	207	198	615.106.200	2.971.528
60	J-4-19-I	Penyakit Paru Interstitial Ringan	143	138	604.500.600	4.227.277
61	J-4-15-ii	Peradangan Dan Infeksi Pernafasan Berat	85	83	581.692.400	6.843.440
62	G-4-15-li	Kecelakaan Pembuluh Darah Otak Non Spesifik & Penyumbatan Pre-Cerebral Tanpa Infark Sedang	139	139	575.835.100	4.142.699
63	W-1-10-I	Prosedur Aborsi Ringan	317	309	563.546.000	1.777.748
64	F-4-10-I	Schizofrenia Ringan	182	155	551.567.200	3.030.589
65	G-4-25-I	Gegar Otak Ringan	263	262	536.605.200	2.040.324
66	U-1-30-I	Prosedur Mulut Ringan	117	116	524.707.800	4.484.682
67	G-4-23-I	Migren Dan Sakit Kepala Lain (Ringan)	244	237	519.141.000	2.127.627
68	A-4-14-li	Penyakit Infeksi Bakteri Dan Parasit Lain-Lain Sedang	180	179	513.724.100	2.854.023
69	J-4-16-ii	Simple Pneumonia & Whooping Cough Berat	78	75	509.479.500	6.531.788
70	N-4-10-li	Tumor Ginjal & Saluran Urin & Gagal Ginjal Sedang	152	133	500.148.200	3.290.449
71	U-4-11-I	Dysequilibrium Ringan	327	309	498.277.400	1.523.784

No.	Kode INA CBGs	Nama INA CBGs	Jumlah Admisi	Jumlah Peserta	Total Biaya Klaim	Rata-Rata Biaya Per Admisi
72	B-4-13-li	Gangguan Hati Selain Tumor, Sirosis Atau Hepatitis Alkoholik Sedang	120	115	482.808.800	4.023.407
73	D-4-13-li	Gangguan Sel Darah Merah Selain Krisis Anemia Sel Sickel Sedang	133	129	472.103.800	3.549.653
74	M-1-60-I	Prosedur Sistem Muskuloskeletal & Jaringan Penghubung Lain-Lain (Ringan)	75	74	458.284.500	6.110.460
75	J-4-21-iii	Gejala, Tanda Dan Diagnosis Sistem Pernafasan Lain-Lain (Berat)	65	64	456.725.400	7.026.545
76	V-4-11-I	Diagnosis Sistem Reproduksi Laki-Laki Selain Tumor (Ringan)	150	143	450.582.500	3.003.883
77	G-4-26-I	Gangguan-Penyakit Sistem Pernafasan Lain-Lain (Ringan)	136	130	443.383.800	3.260.175
78	K-1-40-I	Prosedur Sistem Pencernaan Lain-Lain (Ringan)	71	71	442.006.300	6.225.441
79	U-4-13-li	Peradangan Epiglottis, Telinga Tengah, Ispa Dan Laringotrakeitis Sedang	175	165	440.947.500	2.519.700
80	J-1-20-iii	Prosedur Sistem Pernafasan Non Kompleks Berat	22	22	428.752.600	19.488.755
81	L-4-14-I	Gangguan Pada Kulit & Payudara Lain-Lain (Ringan)	177	170	427.118.600	2.413.099
82	L-4-12-I	Peradangan Kulit/Cellulitis Ringan	304	296	423.477.300	1.393.017
83	W-4-12-li	Gangguan Menstruasi & Sistem Reproduksi Wanita Lain-Lain (Sedang)	105	101	418.991.300	3.990.393
84	K-4-12-I	Gangguan Esofagus Ringan	184	177	418.243.900	2.273.065
85	Z-4-12-I	Faktor-Faktor Yang Mempengaruhi Status Kesehatan Lain-Lain (Ringan)	392	385	416.290.700	1.061.966
86	K-1-13-I	Prosedur Appendik Ringan	133	133	401.733.200	3.020.550
87	K-4-17-li	Nyeri Abdomen & Gastroenteritis Lain-Lain (Sedang)	178	176	397.408.200	2.232.630
88	U-4-14-I	Penyakit Mulut Dan Gigi Ringan	125	122	391.802.000	3.134.416
89	O-6-12-I	Persalinan Vaginal Dengan Prosedur Selain Sterilisasi &/ Dilatasi &Kuret Ringan	211	211	389.645.900	1.846.663
90	J-4-21-li	Gejala, Tanda Dan Diagnosis Sistem Pernafasan Lain-Lain (Sedang)	77	75	386.300.600	5.016.891
91	E-1-20-I	Prosedur Pada Tiroid, Paratiroid Dan Saluran Tiroglosal Ringan	63	63	377.835.200	5.997.384
92	K-1-50-I	Prosedur Anal Ringan	75	71	367.761.600	4.903.488
93	I-4-20-li	Angina Pektoris Dan Nyeri Dada Sedang	87	87	356.981.300	4.103.233

No.	Kode INA CBGs	Nama INA CBGs	Jumlah Admisi	Jumlah Peserta	Total Biaya Klaim	Rata-Rata Biaya Per Admisi
94	M-4-21-I	Diagnosis Sistem Muskuloskeletal & Jaringan Penghubung Lain-Lain (Ringan)	152	151	354.314.598	2.331.017
95	W-4-16-Ii	Gangguan Antepartum Sedang	125	124	351.281.200	2.810.250
96	P-8-04-Ii	Neonatal, Berat Badan Lahir Group-2 Dengan Prosedur Mayor Sedang	9	9	341.512.300	37.945.811
97	M-1-40-I	Eksisi Lokal Dan Pengangkatan Alat Fiksasi Internal Ringan	94	93	337.774.800	3.593.349
98	I-4-12-Iii	Kegagalan Jantung Berat	82	81	337.346.700	4.113.984
99	P-8-17-Ii	Neonatal, Bbl Group-5 Tanpa Prosedur Mayor Sedang	51	51	333.078.900	6.530.959
100	N-4-12-Ii	Infeksi Ginjal Dan Saluran Urin Sedang	73	73	327.263.900	4.483.067
Total			38.918	37.623	130.635.327.598	3.356.681



STATISTIK JKN 2015-2019

Fakta dan Data Capaian Program Jaminan Kesehatan Nasional

Buku ini berisi fakta dan data obyektif tentang capaian **Program Jaminan Kesehatan Nasional selama 2015-2019** yang dikompilasi dari data server SQL BPJS Kesehatan. Buku yang diterbitkan bersama Dewan Jaminan Sosial Nasional Buku dan BPJS Kesehatan ini diniatkan sebagai sumber informasi dasar bagi masyarakat yang berminat melakukan telaah dan evaluasi lebih mendalam tentang penyelenggaraan jaminan kesehatan di Indonesia.

DJSN mendedikasikan buku ini sebagai bentuk pertanggungjawaban publik atas tugas monitoring yang diembannya. BPJS Kesehatan menjadikan buku ini sebagai perwujudan komitmen terhadap prinsip keterbukaan informasi publik.

Informasi yang tersedia dalam buku ini juga bisa dijadikan sebagai dasar bagi pelaku bisnis di dunia kesehatan untuk menyesuaikan rencana usahanya. Para peneliti dapat melakukan kajian lanjutan tentang berbagai aspek layanan kesehatan. Pemerintah, baik pusat maupun daerah, juga dapat memanfaatkannya untuk perencanaan dan penyediaan jenis-jenis layanan kesehatan, termasuk perencanaan jumlah obat untuk penyakit tertentu.



Gedung Kemenko PMK (Lt. 11)
Jalan Medan Merdeka Barat No. 3
Jakarta Pusat 10110
Telp. 021 3459444
Email: contact@djsn.go.id
Website: www.djsn.go.id



BPJS Kesehatan Kantor Pusat
Jalan Letjen Suprpto
Cempaka Putih, Jakarta 10510
Telp. 021-4212938
Website: www.bpjs-kesehatan.go.id

ISBN 978-602-18863-5-9 (PDF)





BPJS Kesehatan
Badan Penyelenggara Jaminan Sosial



Fakta dan Data Capaian Program Jaminan Kesehatan Nasional

MALUKU

**DEWAN JAMINAN SOSIAL NASIONAL
BPJS KESEHATAN**



MALUKU

Fakta dan Data Capaian Program
Jaminan Kesehatan Nasional
Provinsi Maluku 2015-2019

LAMPIRAN BUKU STATISTIK JKN 2015-2019



ISBN 978-602-18863-5-9 (PDF)

Diterbitkan di Jakarta oleh Dewan Jaminan Sosial Nasional (DJSN)
dan Badan Penyelenggara Jaminan Sosial (BPJS) Kesehatan

Edisi Pertama, 2021

Buku ini dapat diakses dalam laman DJSN dan dapat
disebarluaskan kepada siapa saja yang membutuhkannya.
Untuk akuntabilitas, semua pihak yang menggunakan informasi
yang dikutip dari buku ini harus menyebutkan sumber “DJSN dan
BPJS Kesehatan, Statistik JKN 2015-2019”, 2021 hal xxx.

STATISTIK JKN 2015-2019

Fakta dan Data Capaian Program Jaminan Kesehatan Nasional

Tim Penyusun

PENANGGUNG JAWAB

Tb. Achmad Choesni (Ketua DJSN)

Fachmi Idris (Direktur Utama BPJS Kesehatan Masa Jabatan Tahun 2016-2021)

Ali Ghufron Mukti (Direktur Utama BPJS Kesehatan Masa Jabatan Tahun 2021-2026)

KETUA TIM

Asih Eka Putri (Anggota DJSN)

TIM ANALISIS DAN PENULISAN STATISTIK JKN 2014-2018

Hasbullah Thabrany (Tenaga Ahli DJSN)

Royasia Viki Ramadani (CHEPS/Tenaga Ahli DJSN)

Eviati Adawiyah (Tenaga Ahli DJSN)

Athi Rahmawati (Sekretariat DJSN)

Bayu Widyo Sasongko (PPJK Kementerian Kesehatan)

Retno Pujisubekti (TNP2K)

Citra Jaya (BPJS Kesehatan)

Norrasta Ulil Albab (BPJS Kesehatan)

Erzan Dhanalvin (BPJS Kesehatan)

Nilna Rahmi Isna (BPJS Kesehatan)

Yufan Putri (PKMK, Universitas Gadjah Mada)

TIM ANALISIS DAN PENULISAN STATISTIK JKN 2015-2019

Royasia Viki Ramadani (Tenaga Ahli DJSN/HFA Thinkwell)

Athi Rahmawati (Sekretariat DJSN)

Ery Setiawan (Tenaga Ahli DJSN/HFA Thinkwell)

Jusran Mawardi (BPJS Kesehatan)

Citra Jaya (BPJS Kesehatan)

Tria Sofa Purnama (BPJS Kesehatan)

Paramita Diani (BPJS Kesehatan)

Frizco Surgaria BS (BPJS Kesehatan)

Ricky Radius (Sekretariat DJSN)

Wenny Kartika Ayuningtyas (Sekretariat DJSN)

PENYUNTING

Hasbullah Thabrany

Prih Sarnianto



Penerbit

DEWAN JAMINAN SOSIAL NASIONAL

Gedung Kemenko PMK (Lt. 11)

Jalan Medan Merdeka Barat No. 3 Jakarta Pusat 10110



Kata Pengantar

Dewan Jaminan Sosial Nasional (DJSN) dan BPJS Kesehatan kembali menghadirkan buku Statistik JKN. Edisi kali ini mengungkap data dan fakta penyelenggaraan Program Jaminan Kesehatan Nasional (JKN) dalam kurun waktu lima tahun, mulai 2015 hingga tahun 2019.

Data dan fakta JKN ditampilkan melalui delapan indikator yaitu kepesertaan, iuran, fasilitas kesehatan, angka akses, angka konsumsi, rerata biaya satuan klaim, hasil (*outcome*) pengobatan dan distribusi penyakit. Data bersumber dari data rutin peserta yang terdaftar di BPJS Kesehatan yakni 157 juta jiwa (2015), 172 juta jiwa (2016), 188 juta jiwa (2017), 208 juta jiwa (2018), dan 224 juta jiwa (2019). Informasi tentang pemanfaatan pelayanan kesehatan diolah dari 1,5 miliar klaim, 1,4 miliar kunjungan rajal, 65 juta kunjungan rawat inap selama kurun waktu lima tahun.

Statistik JKN edisi kali ini dilengkapi dengan informasi JKN di 34 provinsi dalam lembaran terpisah untuk masing-masing provinsi. Pada buku ini ditampilkan lampiran informasi JKN di Provinsi Maluku yang terdiri dari data tahun 2019 dengan indikator (1) Distribusi hasil pengobatan, (2) Distribusi 100 penyakit kunjungan terbanyak menurut diagnosis primer, (3) Distribusi 100 penyakit kunjungan terbanyak menurut kode INA CBGs, dan (4) Distribusi 100 penyakit biaya tertinggi menurut kode INA CBGs.

Publikasi ini diharapkan dapat memenuhi kebutuhan informasi tentang penyelenggaraan JKN di tingkat nasional hingga provinsi dan kabupaten/kota. Informasi dalam buku ini menjadi rujukan obyektif dalam pemantauan, pelaksanaan evaluasi dan penilaian keberhasilan program JKN. Kami mengucapkan terima kasih kepada seluruh pihak yang telah berkontribusi dalam penyusunan Buku Statistik JKN 2015-2019 hingga dapat diterbitkan.

Jakarta, Juni 2021

Ketua Kelompok Kerja
Pengolahan dan Analisis Data JKN 2015-2019

dr. Asih Eka Putri, MPPM, MM



Daftar Isi

	Hal
Kata Pengantar	v
Daftar Isi	vii
Tabel 1 Distribusi Hasil Pengobatan RJTL Menurut Hak Kelas Perawatan	1
Tabel 2 Distribusi Hasil Pengobatan RJTL Menurut Segmen Kepesertaan	1
Tabel 3 Distribusi Hasil Pengobatan RITL Menurut Hak Kelas Perawatan	1
Tabel 4 Distribusi Hasil Pengobatan RITL Menurut Segmen	1
Tabel 5 Diagnosis Primer dengan Kunjungan Terbanyak pada Pelayanan RJTP	2
Tabel 6 Diagnosis Primer dengan Kunjungan Terbanyak pada Pelayanan RITP	5
Tabel 7 Diagnosis Primer dengan Kunjungan Terbanyak pada Pelayanan RJTL	8
Tabel 8 Diagnosis Primer dengan Kunjungan Terbanyak pada Pelayanan RITL	11
Tabel 9 Kode INA CBGs Kunjungan Terbanyak pada RJTL	14
Tabel 10 Kode INA CBGs Kunjungan Terbanyak pada RITL	18
Tabel 11 Kode INA CBGs dengan Total Biaya Klaim Tertinggi pada RJTL	22
Tabel 12 Kode INA CBGs dengan Total Biaya Klaim Tertinggi pada RITL	26



Tabel 1 Distribusi Hasil Pengobatan RJTL Menurut Hak Kelas Perawatan di Provinsi Maluku Tahun 2019

Hak Kelas		Meninggal	Pulang Paksa	Rujuk	Sehat	Tidak Tahu	Total
1	%	0,06	0,01	0,75	99,17	0,02	100
2	%	0,06	0,01	0,50	99,39	0,05	100
3	%	0,11	0,02	0,65	99,11	0,10	100
Seluruh Kelas	N	142	24	1.178	181.585	105	183.034
	%	0,08	0,01	0,64	99,21	0,06	100

Tabel 2 Distribusi Hasil Pengobatan RJTL Menurut Segmen di Provinsi Maluku Tahun 2019

Segmen		Meninggal	Pulang Paksa	Rujuk	Sehat	Tidak Tahu	Total
PBI APBN	%	0,14	0,03	0,67	99,03	0,13	100
PBI APBD	%	0,11	0,04	1,05	98,66	0,14	100
PPU	%	0,04	0,01	0,62	99,28	0,04	100
PBPU	%	0,08	0,00	0,57	99,30	0,03	99,99
BP	%	0,09	0,00	0,66	99,24	0,00	99,99
Seluruh Segmen	N	142	24	1.178	181.585	105	183.034
	%	0,08	0,01	0,64	99,21	0,06	100

Tabel 3 Distribusi Hasil Pengobatan RITL Menurut Hak Kelas Perawatan di Provinsi Maluku Tahun 2019

Hak Kelas		Meninggal	Pulang Paksa	Rujuk	Sehat	Tidak Tahu	Total
1	%	3,38	1,26	2,03	92,77	0,55	100
2	%	2,38	1,11	1,15	94,78	0,60	100
3	%	3,97	2,06	1,88	90,83	1,25	100
Seluruh Kelas	N	1.573	736	803	43.155	410	46.677
	%	3,37	1,58	1,72	92,45	0,88	100

Tabel 4 Distribusi Hasil Pengobatan RITL Menurut Segmen di Provinsi Maluku Tahun 2019

Segmen		Meninggal	Pulang Paksa	Rujuk	Sehat	Tidak Tahu	Total
PBI APBN	%	4,40	2,46	1,90	89,92	1,32	100
PBI APBD	%	3,56	1,92	2,08	90,52	1,92	100
PPU	%	2,11	1,20	1,55	94,48	0,66	100
PBPU	%	3,18	1,04	1,67	93,51	0,52	99,92
BP	%	7,10	1,47	1,87	89,31	0,05	99,80
Seluruh Segmen	N	1.573	736	803	43.155	410	46.677
	%	3,37	1,58	1,72	92,45	0,88	100

Tabel 5 Diagnosis Primer dengan Kunjungan Terbanyak pada Pelayanan RJTP Tahun 2019 di Provinsi Maluku

No.	Kode ICD X	Diagnosis Primer	Jumlah Kunjungan	Jumlah Peserta
1	J069	Acute upper respiratory infection, unspecified	50.730	36.852
2	I10	Essential (primary) hypertension	26.465	13.122
3	J00	Acute nasopharyngitis [common cold]	17.952	13.695
4	M791	Myalgia	15.692	12.749
5	K30	Dyspepsia	13.553	10.661
6	K297	Gastritis, unspecified	9.085	7.382
7	R51	Headache	6.600	5.717
8	J06	Acute upper respiratory infections of multiple and unspecified sites	6.592	5.383
9	R509	Fever, unspecified	5.505	4.522
10	K040	Pulpitis	4.831	3.899
11	E11	Non-insulin-dependent diabetes mellitus	4.706	2.186
12	J11	Influenza, virus not identified	4.336	3.434
13	K041	Necrosis of pulp	3.471	2.586
14	J029	Acute pharyngitis, unspecified	3.153	2.708
15	K02	Dental caries	3.074	2.652
16	Z34	Supervision of normal pregnancy	3.061	1.796
17	A09	Diarrhoea and gastroenteritis of presumed infectious origin	2.847	2.589
18	E119	Non-insulin-dependent diabetes mellitus without complications	2.674	1.327
19	R50	Fever of other and unknown origin	2.659	2.128
20	E780	Pure hypercholesterolaemia	2.636	2.091
21	Z349	Supervision of normal pregnancy, unspecified	2.626	1.527
22	M545	Low back pain	2.504	2.155
23	J02	Acute pharyngitis	2.492	2.321
24	J10	Influenza due to other identified influenza virus	2.465	1.682
25	J111	Influenza with other respiratory manifestations, virus not identified	2.332	1.759
26	R05	Cough	2.296	1.994
27	L029	Cutaneous abscess, furuncle and carbuncle, unspecified	2.245	1.858
28	J03	Acute tonsillitis	2.145	1.962
29	L23	Allergic contact dermatitis	2.020	1.751
30	F20	Schizophrenia	1.980	761
31	L308	Other specified dermatitis	1.966	1.667
32	H524	Presbyopia	1.956	1.871
33	H521	Myopia	1.941	1.836
34	J45	Asthma	1.853	1.232
35	K29	Gastritis and duodenitis	1.852	1.580
36	K029	Dental caries, unspecified	1.801	1.546

No.	Kode ICD X	Diagnosis Primer	Jumlah Kunjungan	Jumlah Peserta
37	Z30	Contraceptive management	1.715	1.244
38	J039	Acute tonsillitis, unspecified	1.636	1.482
39	I95	Hypotension	1.572	1.408
40	L02	Cutaneous abscess, furuncle and carbuncle	1.554	1.383
41	M069	Rheumatoid arthritis, unspecified	1.482	1.124
42	L20	Atopic dermatitis	1.457	1.286
43	I15	Secondary hypertension	1.414	973
44	M10	Gout	1.394	1.182
45	T141	Open wound of unspecified body region	1.376	1.078
46	M199	Arthrosis, unspecified	1.354	1.019
47	H10	Conjunctivitis	1.348	1.276
48	T784	Allergy, unspecified	1.333	1.169
49	K021	Caries of dentine	1.320	1.044
50	H25	Senile cataract	1.309	1.131
51	A15	Respiratory tuberculosis, bacteriologically and histologically confirmed	1.268	794
52	H52	Disorders of refraction and accommodation	1.227	1.172
53	J304	Allergic rhinitis, unspecified	1.226	874
54	J068	Other acute upper respiratory infections of multiple sites	1.207	939
55	L309	Dermatitis, unspecified	1.203	1.087
56	J459	Asthma, unspecified	1.196	845
57	L30	Other dermatitis	1.194	1.043
58	Z309	Contraceptive management, unspecified	1.152	776
59	M139	Arthritis, unspecified	1.148	900
60	A150	Tuberculosis of lung, confirmed by sputum microscopy with or without culture	1.132	681
61	B86	Scabies	1.130	1.035
62	G442	Tension-type headache	1.119	981
63	O809	Single spontaneous delivery, unspecified	1.112	684
64	J40	Bronchitis, not specified as acute or chronic	1.108	944
65	M255	Pain in joint	1.095	894
66	H527	Disorder of refraction, unspecified	1.094	1.058
67	E78	Disorders of lipoprotein metabolism and other lipidaemias	1.077	910
68	M792	Neuralgia and neuritis, unspecified	1.063	569
69	K291	Other acute gastritis	1.063	960
70	I959	Hypotension, unspecified	1.041	918
71	M13	Other arthritis	1.030	891
72	R53	Malaise and fatigue	990	826
73	K05	Gingivitis and periodontal diseases	978	873
74	E10	Insulin-dependent diabetes mellitus	952	539

No.	Kode ICD X	Diagnosis Primer	Jumlah Kunjungan	Jumlah Peserta
75	E149	Unspecified diabetes mellitus without complications	942	429
76	I11	Hypertensive heart disease	930	634
77	N390	Urinary tract infection, site not specified	929	837
78	Z369	Antenatal screening, unspecified	882	460
79	Z00	General examination and investigation of persons without complaint and reported diagnosis	861	776
80	E79	Disorders of purine and pyrimidine metabolism	851	731
81	E790	Hyperuricaemia without signs of inflammatory arthritis and tophaceous disease	844	719
82	K295	Chronic gastritis, unspecified	839	598
83	J20	Acute bronchitis	826	736
84	H520	Hypermetropia	800	760
85	K051	Chronic gingivitis	791	732
86	M79	Other soft tissue disorders, not elsewhere classified	766	668
87	A010	Typhoid fever	751	682
88	J209	Acute bronchitis, unspecified	731	609
89	M109	Gout, unspecified	725	603
90	L239	Allergic contact dermatitis, unspecified cause	722	656
91	T14	Injury of unspecified body region	720	626
92	H110	Pterygium	696	629
93	K006	Disturbances in tooth eruption	681	543
94	L50	Urticaria	676	590
95	R11	Nausea and vomiting	676	647
96	Z101	Routine general health check-up of inhabitants of institutions	652	479
97	Y468	Adverse effects in the therapeutic use of antispasticity drugs	651	501
98	Z321	Pregnancy confirmed	651	451
99	H669	Otitis media, unspecified	648	601
100	K529	Noninfective gastroenteritis and colitis, unspecified	645	609
Total			291.051	219.279

Tabel 6 Diagnosis Primer dengan Kunjungan Terbanyak pada Pelayanan RITP Tahun 2019 di Provinsi Maluku

No.	Kode ICD X	Diagnosis Primer	Jumlah Admisi	Jumlah Peserta
1	K30	Dyspepsia	379	347
2	O80	Single spontaneous delivery	150	145
3	A09	Diarrhoea and gastroenteritis of presumed infectious origin	122	117
4	O809	Single spontaneous delivery, unspecified	105	103
5	I10	Essential (primary) hypertension	100	91
6	K297	Gastritis, unspecified	76	75
7	R50	Fever of other and unknown origin	60	58
8	R509	Fever, unspecified	50	47
9	Z39	Postpartum care and examination	49	46
10	J069	Acute upper respiratory infection, unspecified	45	44
11	O800	Spontaneous vertex delivery	44	43
12	J459	Asthma, unspecified	34	28
13	J45	Asthma	32	30
14	N390	Urinary tract infection, site not specified	30	29
15	R104	Other and unspecified abdominal pain	29	26
16	R11	Nausea and vomiting	29	27
17	K29	Gastritis and duodenitis	29	29
18	A010	Typhoid fever	28	27
19	E11	Non-insulin-dependent diabetes mellitus	24	23
20	I64	Stroke, not specified as haemorrhage or infarction	23	22
21	O801	Spontaneous breech delivery	20	19
22	J06	Acute upper respiratory infections of multiple and unspecified sites	18	18
23	K529	Noninfective gastroenteritis and colitis, unspecified	18	18
24	O85	Puerperal sepsis	17	15
25	O211	Hyperemesis gravidarum with metabolic disturbance	16	14
26	R51	Headache	15	14
27	M791	Myalgia	14	14
28	I15	Secondary hypertension	14	14
29	K52	Other noninfective gastroenteritis and colitis	14	14
30	M545	Low back pain	14	12
31	K291	Other acute gastritis	14	13
32	N23	Unspecified renal colic	13	11
33	A01	Typhoid and paratyphoid fevers	11	11
34	J00	Acute nasopharyngitis [common cold]	11	11
35	A90	Dengue fever [classical dengue]	11	11
36	L029	Cutaneous abscess, furuncle and carbuncle, unspecified	11	10
37	K27	Peptic ulcer, site unspecified	11	11

No.	Kode ICD X	Diagnosis Primer	Jumlah Admisi	Jumlah Peserta
38	B509	Plasmodium falciparum malaria, unspecified	11	11
39	T141	Open wound of unspecified body region	10	10
40	R10	Abdominal and pelvic pain	10	10
41	I500	Congestive heart failure	10	8
42	Z33	Pregnant state, incidental	10	10
43	J03	Acute tonsillitis	9	9
44	R33	Retention of urine	9	7
45	K219	Gastro-oesophageal reflux disease without oesophagitis	8	8
46	O210	Mild hyperemesis gravidarum	8	7
47	A881	Epidemic vertigo	8	8
48	B54	Unspecified malaria	8	7
49	Z370	Single live birth	8	8
50	H814	Vertigo of central origin	7	7
51	I209	Angina pectoris, unspecified	7	6
52	E119	Non-insulin-dependent diabetes mellitus without complications	7	7
53	J180	Bronchopneumonia, unspecified	7	7
54	K296	Other gastritis	7	7
55	D649	Anaemia, unspecified	7	7
56	E149	Unspecified diabetes mellitus without complications	7	7
57	I152	Hypertension secondary to endocrine disorders	6	6
58	J449	Chronic obstructive pulmonary disease, unspecified	6	4
59	K921	Melaena	6	6
60	S060	Concussion	6	6
61	B519	Plasmodium vivax malaria without complication	6	6
62	J441	Chronic obstructive pulmonary disease with acute exacerbation, unspecified	6	6
63	R060	Dyspnoea	6	6
64	K21	Gastro-oesophageal reflux disease	6	6
65	R560	Febrile convulsions	6	6
66	R53	Malaise and fatigue	6	6
67	B51	Plasmodium vivax malaria	6	6
68	I159	Secondary hypertension, unspecified	6	6
69	N39	Other disorders of urinary system	6	6
70	A91	Dengue haemorrhagic fever	5	4
71	J44	Other chronic obstructive pulmonary disease	5	5
72	R042	Haemoptysis	5	4
73	A150	Tuberculosis of lung, confirmed by sputum microscopy with or without culture	5	5
74	I639	Cerebral infarction, unspecified	5	5
75	Z34	Supervision of normal pregnancy	4	4

No.	Kode ICD X	Diagnosis Primer	Jumlah Admisi	Jumlah Peserta
76	I11	Hypertensive heart disease	4	4
77	I959	Hypotension, unspecified	4	4
78	A15	Respiratory tuberculosis, bacteriologically and histologically confirmed	4	4
79	E10	Insulin-dependent diabetes mellitus	4	4
80	O069	Unspecified abortion, complete or unspecified, without complication	4	4
81	K359	Acute appendicitis, unspecified	4	4
82	E780	Pure hypercholesterolaemia	4	4
83	O200	Threatened abortion	4	4
84	N20	Calculus of kidney and ureter	4	4
85	B50	Plasmodium falciparum malaria	4	4
86	H811	Benign paroxysmal vertigo	4	4
87	J02	Acute pharyngitis	4	4
88	G459	Transient cerebral ischaemic attack, unspecified	4	4
89	K920	Haematemesis	3	3
90	O05	Other abortion	3	2
91	W59	Bitten or crushed by other reptiles	3	3
92	I95	Hypotension	3	3
93	D214	Other benign neoplasm of connective and other soft tissue of abdomen	3	2
94	A151	Tuberculosis of lung, confirmed by culture only	3	3
95	I259	Chronic ischaemic heart disease, unspecified	3	3
96	D51	Vitamin B12 deficiency anaemia	3	2
97	J350	Chronic tonsillitis	3	3
98	K591	Functional diarrhoea	3	3
99	K047	Periapical abscess without sinus	3	3
100	I25	Chronic ischaemic heart disease	3	2
Total			v	1.925

Tabel 7 Diagnosis Primer dengan Kunjungan Terbanyak pada Pelayanan RJTL Tahun 2019 di Provinsi Maluku

No.	Kode ICD X	Diagnosis Primer	Jumlah Kunjungan	Jumlah Peserta
1	Z098	Follow-up examination after other treatment for other conditions	15.138	4.865
2	Z033	Observation for suspected nervous system disorder	8.556	1.377
3	Z010	Examination of eyes and vision	8.548	2.669
4	Z501	Other physical therapy	7.795	798
5	Z032	Observation for suspected mental and behavioural disorders	6.657	1.005
6	Z490	Preparatory care for dialysis	5.825	125
7	K30	Dyspepsia	5.486	4.659
8	Z034	Observation for suspected myocardial infarction	4.972	588
9	Z090	Follow-up examination after surgery for other conditions	4.912	2.249
10	Z480	Attention to surgical dressings and sutures	2.960	1.841
11	Z038	Observation for other suspected diseases and conditions	2.595	1.479
12	H269	Cataract, unspecified	2.358	819
13	J459	Asthma, unspecified	2.310	1.448
14	Z961	Presence of intraocular lens	2.247	867
15	J069	Acute upper respiratory infection, unspecified	2.023	1.754
16	Z348	Supervision of other normal pregnancy	2.019	1.125
17	K041	Necrosis of pulp	2.003	987
18	Z928	Personal history of other medical treatment	1.989	745
19	Z488	Other specified surgical follow-up care	1.806	1.216
20	Z489	Surgical follow-up care, unspecified	1.758	860
21	K040	Pulpitis	1.726	1.170
22	Z039	Observation for suspected disease or condition, unspecified	1.679	805
23	I10	Essential (primary) hypertension	1.642	1.277
24	H524	Presbyopia	1.617	1.579
25	E119	Non-insulin-dependent diabetes mellitus without complications	1.598	812
26	R509	Fever, unspecified	1.497	1.411
27	Z871	Personal history of diseases of the digestive system	1.488	640
28	K219	Gastro-oesophageal reflux disease without oesophagitis	1.480	1.260
29	H521	Myopia	1.448	1.391
30	H520	Hypermetropia	1.388	1.362
31	H258	Other senile cataract	1.351	905
32	A099	Gastroenteritis and colitis of unspecified origin	1.345	1.279
33	Z349	Supervision of normal pregnancy, unspecified	1.258	916
34	Z988	Other specified postsurgical states	1.150	727
35	H041	Other disorders of lacrimal gland	1.079	907
36	H110	Pterygium	1.074	624
37	Z012	Dental examination	1.048	335

No.	Kode ICD X	Diagnosis Primer	Jumlah Kunjungan	Jumlah Peserta
38	A162	Tuberculosis of lung, without mention of bacteriological or histological confirmation	947	605
39	I119	Hypertensive heart disease without (congestive) heart failure	942	465
40	I500	Congestive heart failure	903	500
41	J068	Other acute upper respiratory infections of multiple sites	893	797
42	R104	Other and unspecified abdominal pain	886	839
43	H522	Astigmatism	853	825
44	J449	Chronic obstructive pulmonary disease, unspecified	835	402
45	K021	Caries of dentine	826	415
46	N40	Hyperplasia of prostate	781	305
47	E115	Non-insulin-dependent diabetes mellitus with peripheral circulatory complications	732	200
48	M545	Low back pain	689	457
49	N390	Urinary tract infection, site not specified	687	620
50	J40	Bronchitis, not specified as acute or chronic	630	573
51	Z030	Observation for suspected tuberculosis	624	516
52	R51	Headache	619	564
53	J029	Acute pharyngitis, unspecified	591	565
54	H400	Glaucoma suspect	580	409
55	T141	Open wound of unspecified body region	566	532
56	I64	Stroke, not specified as haemorrhage or infarction	565	304
57	H251	Senile nuclear cataract	561	421
58	Z014	Gynaecological examination (general) (routine)	561	437
59	H527	Disorder of refraction, unspecified	518	448
60	I159	Secondary hypertension, unspecified	510	409
61	T140	Superficial injury of unspecified body region	507	469
62	J039	Acute tonsillitis, unspecified	502	487
63	Z031	Observation for suspected malignant neoplasm	491	289
64	R11	Nausea and vomiting	478	467
65	E149	Unspecified diabetes mellitus without complications	476	194
66	I110	Hypertensive heart disease with (congestive) heart failure	469	269
67	H250	Senile incipient cataract	463	432
68	H612	Impacted cerumen	457	352
69	E116	Non-insulin-dependent diabetes mellitus with other specified complications	431	173
70	A010	Typhoid fever	427	408
71	J189	Pneumonia, unspecified	426	304
72	M512	Other specified intervertebral disc displacement	425	194
73	H531	Subjective visual disturbances	424	410
74	N200	Calculus of kidney	417	344

No.	Kode ICD X	Diagnosis Primer	Jumlah Kunjungan	Jumlah Peserta
75	A090	Other and unspecified gastroenteritis and colitis of infectious origin	412	404
76	G442	Tension-type headache	405	374
77	R42	Dizziness and giddiness	400	359
78	G819	Hemiplegia, unspecified	386	129
79	Z340	Supervision of normal first pregnancy	377	295
80	J350	Chronic tonsillitis	371	323
81	K051	Chronic gingivitis	354	338
82	J47	Bronchiectasis	349	134
83	R02	Gangrene, not elsewhere classified	343	178
84	L029	Cutaneous abscess, furuncle and carbuncle, unspecified	341	272
85	M791	Myalgia	336	310
86	J00	Acute nasopharyngitis [common cold]	333	321
87	J209	Acute bronchitis, unspecified	332	312
88	I209	Angina pectoris, unspecified	326	254
89	H268	Other specified cataract	323	260
90	Z392	Routine postpartum follow-up	316	271
91	H109	Conjunctivitis, unspecified	315	259
92	K050	Acute gingivitis	315	306
93	M199	Arthrosis, unspecified	315	183
94	B909	Sequelae of respiratory and unspecified tuberculosis	297	170
95	Z863	Personal history of endocrine, nutritional and metabolic diseases	292	150
96	S822	Fracture of shaft of tibia	283	60
97	J320	Chronic maxillary sinusitis	280	159
98	K029	Dental caries, unspecified	277	241
99	D24	Benign neoplasm of breast	271	224
100	M543	Sciatica	270	196
Total			147.136	71.758

Tabel 8 Diagnosis Primer dengan Kunjungan Terbanyak pada Pelayanan RITL Tahun 2019 di Provinsi Maluku

No.	Kode ICD X	Diagnosis Primer	Jumlah Admisi	Jumlah Peserta
1	K30	Dyspepsia	2.275	2.127
2	O809	Single spontaneous delivery, unspecified	2.155	2.152
3	O800	Spontaneous vertex delivery	1.635	1.635
4	A010	Typhoid fever	1.249	1.231
5	A099	Gastroenteritis and colitis of unspecified origin	1.123	1.082
6	K219	Gastro-oesophageal reflux disease without oesophagitis	734	691
7	D649	Anaemia, unspecified	621	566
8	J350	Chronic tonsillitis	608	603
9	E119	Non-insulin-dependent diabetes mellitus without complications	599	551
10	I10	Essential (primary) hypertension	579	562
11	N390	Urinary tract infection, site not specified	564	552
12	I500	Congestive heart failure	538	464
13	I64	Stroke, not specified as haemorrhage or infarction	500	486
14	J459	Asthma, unspecified	467	402
15	O820	Delivery by elective caesarean section	457	457
16	O342	Maternal care due to uterine scar from previous surgery	448	444
17	J189	Pneumonia, unspecified	440	426
18	A91	Dengue haemorrhagic fever	439	437
19	O210	Mild hyperemesis gravidarum	419	343
20	O339	Maternal care for disproportion, unspecified	387	387
21	A162	Tuberculosis of lung, without mention of bacteriological or histological confirmation	381	355
22	N185	Chronic kidney disease, stage 5	373	228
23	E115	Non-insulin-dependent diabetes mellitus with peripheral circulatory complications	346	316
24	I159	Secondary hypertension, unspecified	315	305
25	O410	Oligohydramnios	307	306
26	J069	Acute upper respiratory infection, unspecified	296	293
27	Z380	Singleton, born in hospital	291	291
28	A419	Septicaemia, unspecified	289	280
29	A090	Other and unspecified gastroenteritis and colitis of infectious origin	288	287
30	K409	Unilateral or unspecified inguinal hernia, without obstruction or gangrene	287	272
31	I110	Hypertensive heart disease with (congestive) heart failure	279	252
32	K358	Acute appendicitis, other and unspecified	274	271
33	K352	Acute appendicitis with generalized peritonitis	269	268
34	N200	Calculus of kidney	267	259
35	A499	Bacterial infection, unspecified	263	260

36	O322	Maternal care for transverse and oblique lie	256	255
37	J180	Bronchopneumonia, unspecified	244	234
38	A90	Dengue fever [classical dengue]	243	240
39	I509	Heart failure, unspecified	240	212
40	O034	Spontaneous abortion, incomplete, without complication	231	225
41	O141	Severe pre-eclampsia	228	220
42	J068	Other acute upper respiratory infections of multiple sites	220	219
43	R104	Other and unspecified abdominal pain	207	202
44	D24	Benign neoplasm of breast	189	180
45	N189	Chronic renal failure, unspecified	186	178
46	R509	Fever, unspecified	182	180
47	O429	Premature rupture of membranes, unspecified	176	175
48	J449	Chronic obstructive pulmonary disease, unspecified	173	163
49	K403	Unilateral or unspecified inguinal hernia, with obstruction, without gangrene	172	168
50	D367	Benign neoplasm of other specified sites	171	168
51	O808	Other single spontaneous delivery	169	169
52	I639	Cerebral infarction, unspecified	167	164
53	J440	Chronic obstructive pulmonary disease with acute lower respiratory infection	166	152
54	I119	Hypertensive heart disease without (congestive) heart failure	164	162
55	O064	Unspecified abortion, incomplete, without complication	162	159
56	D210	Other benign neoplasm of connective and other soft tissue of head, face and neck	161	160
57	O630	Prolonged first stage (of labour)	157	157
58	O421	Premature rupture of membranes, onset of labour after 24 hours	153	152
59	N40	Hyperplasia of prostate	153	144
60	R560	Febrile convulsions	152	138
61	P369	Bacterial sepsis of newborn, unspecified	148	147
62	K921	Melaena	148	140
63	O364	Maternal care for intrauterine death	147	146
64	P071	Other low birth weight	146	146
65	O48	Prolonged pregnancy	139	139
66	J029	Acute pharyngitis, unspecified	137	136
67	O321	Maternal care for breech presentation	137	137
68	I209	Angina pectoris, unspecified	134	130
69	I219	Acute myocardial infarction, unspecified	133	130
70	J441	Chronic obstructive pulmonary disease with acute exacerbation, unspecified	130	118
71	B519	Plasmodium vivax malaria without complication	129	129
72	A150	Tuberculosis of lung, confirmed by sputum microscopy with or without culture	127	123
73	N832	Other and unspecified ovarian cysts	126	116

74	D259	Leiomyoma of uterus, unspecified	125	114
75	P219	Birth asphyxia, unspecified	124	124
76	O619	Failed induction of labour, unspecified	120	119
77	Z470	Follow-up care involving removal of fracture plate and other internal fixation device	120	112
78	G819	Hemiplegia, unspecified	118	108
79	R11	Nausea and vomiting	116	114
80	A152	Tuberculosis of lung, confirmed histologically	114	109
81	R42	Dizziness and giddiness	111	109
82	O689	Labour and delivery complicated by fetal stress, unspecified	110	110
83	O631	Prolonged second stage (of labour)	106	106
84	B349	Viral infection, unspecified	106	106
85	N939	Abnormal uterine and vaginal bleeding, unspecified	105	99
86	B909	Sequelae of respiratory and unspecified tuberculosis	105	97
87	F200	Paranoid schizophrenia	103	93
88	Z038	Observation for other suspected diseases and conditions	102	101
89	O821	Delivery by emergency caesarean section	102	102
90	Z039	Observation for suspected disease or condition, unspecified	98	91
91	G442	Tension-type headache	97	95
92	B200	HIV disease resulting in mycobacterial infection	97	81
93	O200	Threatened abortion	97	94
94	J039	Acute tonsillitis, unspecified	97	96
95	O829	Delivery by caesarean section, unspecified	96	96
96	H251	Senile nuclear cataract	95	73
97	I619	Intracerebral haemorrhage, unspecified	95	94
98	J40	Bronchitis, not specified as acute or chronic	95	92
99	J90	Pleural effusion, not elsewhere classified	94	86
100	O441	Placenta praevia with haemorrhage	93	86
Total			30.106	28.861

Tabel 9 Kode INA CBGs Kunjungan Terbanyak pada RJTL Tahun 2019 di Provinsi Maluku

No.	Kode INA CBGs	Nama INA CBGs	Jumlah Kunjungan	Jumlah Peserta	Total Biaya Klaim	Rata-Rata Biaya Per Kunjungan
1	Q-5-44-0	Penyakit Kronis Kecil Lain-Lain	66.776	24.711	12.835.604.500	192.219
2	Q-5-42-0	Penyakit Akut Kecil Lain-Lain	14.740	10.800	2.812.255.100	190.791
3	H-3-12-0	Prosedur Lain-Lain Pada Mata	13.840	6.333	3.071.381.400	221.921
4	Z-3-27-0	Perawatan Luka	10.774	5.804	2.072.244.800	192.338
5	U-3-16-0	Prosedur Pada Gigi	8.282	3.174	2.430.819.000	293.506
6	K-5-18-0	Other Digestive System Disorders	7.667	6.228	1.951.684.700	254.557
7	F-5-14-0	Psikoterapi Individu Dewasa Bukan Akut	7.200	1.228	1.492.807.400	207.334
8	Q-5-18-0	Konsultasi Atau Pemeriksaan Lain-Lain	6.965	2.363	904.761.500	129.901
9	N-3-15-0	Prosedur Dialisis	5.832	126	5.434.840.800	931.900
10	M-3-16-0	Prosedur Therapi Fisik Dan Prosedur Kecil Muskuloskeletal	4.457	764	530.086.000	118.933
11	Z-3-25-0	Prosedur Ultrasound Ginekologik	4.402	3.035	1.349.236.200	306.505
12	Z-3-12-0	Prosedur Rehabilitasi	4.096	562	648.610.800	158.352
13	Q-5-43-0	Penyakit Kronis Besar Lain-Lain	2.977	1.661	816.001.900	274.102
14	J-3-13-0	Prosedur Terapi Saluran Pernafasan	2.632	1.809	845.603.400	321.278
15	Q-5-25-0	Gastrointestinal Akut	2.334	2.170	328.778.000	140.865
16	H-2-36-0	Prosedur Operasi Katarak	1.845	1.533	8.861.761.300	4.803.123
17	Z-3-23-0	Prosedur Ultrasound Lain-Lain	1.707	1.558	959.608.600	562.161
18	Q-5-29-0	Gagal Jantung Kongestif Dan Kondisi Jantung Lain-Lain	1.226	642	666.791.900	543.876
19	Q-5-38-0	Paru Akut	1.041	806	266.184.700	255.701
20	Q-5-41-0	Penyakit Akut Besar Lain-Lain	1.005	922	302.383.500	300.879
21	Q-5-26-0	Bronkial Akut	938	845	186.090.300	198.391
22	Q-5-12-0	Gigi	919	823	196.383.100	213.692
23	Q-5-31-0	Fraktur	894	468	127.618.200	142.750
24	U-3-15-0	Prosedur Lain-Lain Pada Telinga, Hidung, Mulut Dan Tenggorokan	879	642	232.072.200	264.018
25	L-3-12-0	Prosedur Kecil Pada Kulit	833	777	177.303.300	212.849
26	Q-5-27-0	Sistem Persarafan Pusat Akut	760	455	109.709.600	144.355
27	Q-5-32-0	Saluran Kemih Akut	722	599	188.492.900	261.070
28	Q-5-40-0	Infeksi Saluran Kemih Akut	710	638	92.322.000	130.031
29	N-3-14-0	Prosedur Kecil Endoskopi Pada Saluran Kemih	659	425	232.414.100	352.677

No.	Kode INA CBGs	Nama INA CBGs	Jumlah Kunjungan	Jumlah Peserta	Total Biaya Klaim	Rata-Rata Biaya Per Kunjungan
30	K-3-16-0	Prosedur Lain-Lain Pada Gastrointestinal	407	291	181.463.400	445.856
31	U-2-32-0	Prosedur Kecil Pada Mulut Dan Lidah	395	295	106.971.800	270.815
32	Q-5-23-0	Pemeriksaan Antepartum	373	336	48.913.400	131.135
33	U-3-14-0	Prosedur Tes Fungsi Pada Telinga, Hidung, Mulut Dan Tenggorokan	362	279	102.569.300	283.341
34	Q-5-19-0	Kontak Pelayanan Kesehatan Lain-Lain	324	209	38.321.400	118.276
35	G-5-17-0	Other Cranial Peripheral Nerve Diseases	299	235	77.563.200	259.409
36	H-3-13-0	Prosedur Diagnostik & Imaging Pada Mata	253	191	60.662.300	239.772
37	Q-5-30-0	Infark Miokard Akut Dan Aritmia	219	148	138.457.100	632.224
38	Q-5-34-0	Infeksi Virus Hiv	210	96	49.203.800	234.304
39	H-2-22-0	Prosedur Sedang Pada Mata	195	181	191.340.300	981.232
40	Q-5-33-0	Hematologi Akut	166	143	26.932.900	162.246
41	I-3-13-0	Prosedur Ekokardiografi	162	157	56.001.000	345.685
42	Q-5-39-0	Kecelakaan Besar Pada Jaringan Lunak	145	140	19.076.100	131.559
43	U-3-11-0	Prosedur Kecil Lain-Lain Pada Telinga, Hidung, Mulut Dan Tenggorokan	128	81	41.201.700	321.888
44	Q-5-24-0	Pemeriksaan Postpartum	121	112	10.435.700	86.245
45	Q-5-36-0	Kekacauan Metabolik Akut	104	102	38.468.400	369.888
46	Z-3-18-0	Ct-Scan Kepala	90	87	90.205.000	1.002.278
47	Q-5-37-0	Cardiac Arrest, Respiratory Arrest & Shock	86	85	23.336.400	271.353
48	Q-5-28-0	Kecelakaan Sistem Persarafan Pusat	81	76	15.725.100	194.137
49	Z-3-17-0	Pengobatan Nuklir	79	78	49.975.000	632.595
50	O-7-13-0	Prosedur Persalinan Melalui Vaginal/Jalan Lahir	73	73	59.027.000	808.589
51	J-3-16-0	Prosedur Uji Fungsi Paru	72	60	32.121.300	446.129
52	L-2-42-0	Prosedur Lain-Lain Pada Kulit Dan Jaringan Bawah Kulit	69	66	20.602.100	298.581
53	M-3-15-0	Prosedur Aplikasi Casts Dan Splints	64	50	18.313.200	286.144
54	Q-5-17-0	Pasang Infus	64	34	6.315.800	98.684
55	H-2-23-0	Prosedur Kecil Pada Mata	59	55	31.661.000	536.627
56	Q-5-14-0	Rongent (Plain Film)	55	51	6.421.500	116.755

No.	Kode INA CBGs	Nama INA CBGs	Jumlah Kunjungan	Jumlah Peserta	Total Biaya Klaim	Rata-Rata Biaya Per Kunjungan
57	K-3-10-0	Prosedur Kecil Lain-Lain Pada Gastrointestinal	54	53	12.689.200	234.985
58	G-3-13-0	Prosedur Elektroensefalografi (Eeg)	52	52	18.351.400	352.912
59	M-3-11-0	Prosedur Diagnostik Dan Terapeutik Muskuloskeletal	51	37	21.247.500	416.618
60	M-2-52-0	Prosedur Kecil Pada Jaringan Lunak	48	47	21.182.200	441.296
61	M-3-10-0	Prosedur Manipulative Osteopathic	45	13	3.372.800	74.951
62	Z-3-22-0	Imaging Kontras Lain-Lain	44	44	23.602.400	536.418
63	G-3-11-0	Prosedur Injeksi Pada Saraf Perifer	44	42	14.104.300	320.552
64	H-3-11-0	Prosedur Kecil Pada Ekstraokuler	42	40	11.122.600	264.824
65	I-3-15-0	Prosedur Pengawasan Fungsi Kardiovaskular	41	40	13.576.200	331.127
66	Z-3-26-0	Prosedur Besar Radiografi	41	41	30.610.900	746.607
67	W-2-34-0	Prosedur Ginekologi Lain-Lain	40	38	13.011.800	325.295
68	Q-5-21-0	Aborsi	38	37	7.025.800	184.889
69	F-5-11-0	Terapi Kelompok	35	33	12.479.800	356.566
70	U-3-13-0	Prosedur Diagnostik Lain-Lain Pada Telinga, Hidung, Mulut Dan Tenggorokan	33	31	10.536.400	319.285
71	Z-3-19-0	Ct Scan Lain-Lain	32	31	36.832.000	1.151.000
72	Q-5-35-0	Infeksi Akut	30	28	13.011.800	433.727
73	K-3-13-0	Prosedur Kolonoskopi	28	28	35.435.800	1.265.564
74	D-3-10-0	Prosedur Transfusi & Terapi Sumsum Tulang	28	24	28.062.100	1.002.218
75	M-2-32-0	Prosedur Lain-Lain Pada Kaki	27	27	9.450.000	350.000
76	D-2-22-0	Prosedur Kecil Pada Nodul Limpa Dan Tymus	26	26	8.336.800	320.646
77	K-3-15-0	Prosedur Endoskopi Kecil Pada Gastrointestinal Atas	25	25	21.225.500	849.020
78	L-3-10-0	Prosedur Kecil Lain-Lain Pada Payudara	24	24	8.823.100	367.629
79	Q-5-13-0	Medical Check-Up	23	23	2.330.200	101.313
80	L-3-11-0	Prosedur Besar Pada Kulit	22	22	7.643.900	347.450
81	I-3-14-0	Prosedur Stress Testing	22	22	6.529.800	296.809
82	E-3-10-0	Prosedur Diagnostik Pada Kelenjar Endokrin	22	22	6.982.800	317.400
83	K-2-10-0	Prosedur Kecil Pada Usus Besar Dan Kecil	20	19	15.684.000	784.200
84	U-2-25-0	Prosedur Pada Telinga Tengah	18	18	6.102.600	339.033

No.	Kode INA CBGs	Nama INA CBGs	Jumlah Kunjungan	Jumlah Peserta	Total Biaya Klaim	Rata-Rata Biaya Per Kunjungan
85	W-3-10-0	Prosedur Kecil Ginekologi & Endoskopi	18	15	11.498.900	638.828
86	H-2-21-0	Prosedur Besar Pada Mata	16	11	31.942.400	1.996.400
87	J-3-17-0	Prosedur Lain-Lain Pada Sistem Saluran Pernafasan	16	13	4.233.600	264.600
88	Q-5-20-0	Aborsi Mengancam	15	15	2.552.700	170.180
89	Z-3-28-0	Imaging Payudara	15	15	11.376.000	758.400
90	P-9-17-0	Neonatal, Bbl Group-5	15	15	4.603.200	306.880
91	L-2-31-0	Prosedur Besar Pemindahan Kulit Tanpa Luka Bakar	15	15	5.292.000	352.800
92	N-3-10-0	Prosedur Pada Ginjal Dan Ureter	14	14	4.460.000	318.571
93	M-2-84-0	Prosedur Kecil Pada Tangan & Pergelangan Tangan	10	10	3.198.600	319.860
94	F-5-16-0	Psikoterapi Individu Pada Kanak-Kanak Masalah Kesehatan Mental	10	7	2.780.600	278.060
95	M-3-13-0	Prosedur Reduksi Fraktur Tertutup	9	6	3.438.000	382.000
96	Q-5-11-0	Penyalahgunaan Zat Kimia Bukan Akut	8	8	1.932.000	241.500
97	U-3-10-0	Prosedur Sedang Lain-Lain Pada Telinga, Hidung, Mulut Dan Tenggorokan	8	8	2.697.600	337.200
98	U-3-12-0	Prosedur Kauterisasi & Packing Pada Rongga Hidung	7	7	1.003.800	143.400
99	H-2-33-0	Prosedur Kecil Pada Segmen Anterior Mata	6	5	1.542.000	257.000
100	M-2-62-0	Prosedur Lain-Lain Pada Sendi & Tulang	6	3	1.895.400	315.900
Total			182.910	86.666	52.178.946.900	285.271

Tabel 10 Kode INA CBGs Kunjungan Terbanyak pada RITL Tahun 2019 di Provinsi Maluku

No.	Kode INA CBGs	Nama INA CBGs	Jumlah Admisi	Jumlah Peserta	Total Biaya Klaim	Rata-Rata Biaya Per Admisi
1	O-6-13-I	Persalinan Vaginal Ringan	4.046	4.039	7.377.424.500	1.823.387
2	O-6-10-I	Operasi Pembedahan Caesar Ringan	3.142	3.141	17.866.834.400	5.686.453
3	K-4-18-I	Diagnosis Sistem Pencernaan Lain-Lain (Ringan)	2.582	2.420	3.806.506.220	1.474.247
4	K-4-17-I	Nyeri Abdomen & Gastroenteritis Lain-Lain (Ringan)	1.757	1.698	2.782.680.800	1.583.768
5	A-4-14-I	Penyakit Infeksi Bakteri Dan Parasit Lain-Lain Ringan	1.600	1.569	4.291.602.380	2.682.251
6	U-4-13-I	Peradangan Epiglottis, Telinga Tengah, Ispa Dan Laringotrakeitis Ringan	1.041	1.022	2.418.682.360	2.323.422
7	W-4-16-I	Gangguan Antepartum Ringan	915	800	2.156.063.000	2.356.353
8	I-4-17-I	Hipertensi Ringan	895	856	1.993.392.600	2.227.254
9	I-4-12-I	Kegagalan Jantung Ringan	730	603	2.553.164.800	3.497.486
10	E-4-10-I	Penyakit Kencing Manis & Gangguan Nutrisi/ Metabolik Ringan	714	650	3.021.233.900	4.231.420
11	A-4-13-I	Infeksi Non Bakteri Ringan	708	699	1.307.141.230	1.846.245
12	K-4-12-I	Gangguan Esofagus Ringan	684	646	1.808.449.200	2.643.932
13	O-6-10-II	Operasi Pembedahan Caesar Sedang	654	654	3.918.645.900	5.991.813
14	L-1-40-I	Prosedur Pada Kulit, Jaringan Bawah Kulit Dan Payudara Ringan	640	636	2.785.996.300	4.353.119
15	N-4-12-I	Infeksi Ginjal Dan Saluran Urin Ringan	625	612	1.638.920.440	2.622.273
16	O-6-13-II	Persalinan Vaginal Sedang	607	606	1.265.409.900	2.084.695
17	J-4-15-I	Peradangan Dan Infeksi Pernafasan Ringan	597	551	2.800.120.700	4.690.319
18	D-4-13-I	Gangguan Sel Darah Merah Selain Krisis Anemia Sel Sickel Ringan	575	530	1.566.048.700	2.723.563
19	N-4-13-I	Batu Urin Ringan	513	495	2.007.038.420	3.912.356
20	J-4-16-I	Simple Pneumonia & Whooping Cough Ringan	498	486	2.033.342.740	4.083.018
21	J-4-18-I	Asthma & Bronkiolitis Ringan	478	411	1.206.492.100	2.524.042
22	N-4-10-II	Tumor Ginjal & Saluran Urin & Gagal Ginjal Sedang	429	301	1.978.273.800	4.611.361
23	P-8-17-I	Neonatal, Bbl Group-5 Tanpa Prosedur Mayor Ringan	410	410	1.719.313.200	4.193.447
24	W-1-11-I	Prosedur Dilatasi, Kuret, Intrauterin & Servik Ringan	399	396	845.937.300	2.120.144
25	K-1-14-I	Prosedur Hernia Inguinal Dan Femoral Ringan	397	391	2.055.749.100	5.178.209

No.	Kode INA CBGs	Nama INA CBGs	Jumlah Admisi	Jumlah Peserta	Total Biaya Klaim	Rata-Rata Biaya Per Admisi
26	J-4-17-I	Penyakit Paru Obstruktif Kronis Ringan	391	350	1.282.400.800	3.279.797
27	Z-4-12-I	Faktor-Faktor Yang Mempengaruhi Status Kesehatan Lain-Lain (Ringan)	380	366	416.343.000	1.095.639
28	W-1-20-I	Prosedur Pada Rahim & Adneksa Ringan	369	368	3.030.431.400	8.212.551
29	K-1-13-I	Prosedur Appendik Ringan	347	347	1.172.868.400	3.380.024
30	G-4-15-I	Kecelakaan Pembuluh Darah Otak Non Spesifik & Penyumbatan Pre-Cerebral Tanpa Infark Ringan	344	339	1.323.797.100	3.848.247
31	K-4-18-II	Diagnosis Sistem Pencernaan Lain-Lain (Sedang)	341	327	773.199.900	2.267.448
32	J-4-21-I	Gejala, Tanda Dan Diagnosis Sistem Pernafasan Lain-Lain (Ringan)	317	311	977.780.900	3.084.482
33	K-1-40-I	Prosedur Sistem Pencernaan Lain-Lain (Ringan)	299	298	2.043.004.400	6.832.791
34	I-4-12-II	Kegagalan Jantung Sedang	294	265	1.148.238.100	3.905.572
35	W-1-30-I	Prosedur Pada Vagina, Servik & Vulva Ringan	286	281	1.193.353.000	4.172.563
36	I-4-15-I	Gangguan Pembuluh Darah Perifer Lain-Lain (Ringan)	279	265	1.465.534.200	5.252.811
37	U-4-11-I	Dysequilibrium Ringan	267	261	431.608.700	1.616.512
38	U-1-15-I	Prosedur Tonsil & Adenoid Ringan	263	263	1.155.652.700	4.394.117
39	M-1-50-I	Prosedur Jaringan Lunak Ringan	262	262	1.224.890.100	4.675.153
40	G-4-22-I	Serangan Kejang Ringan	262	230	809.598.680	3.090.071
41	E-4-10-II	Penyakit Kencing Manis & Gangguan Nutrisi/ Metabolik Sedang	251	238	1.480.413.900	5.898.063
42	G-4-26-I	Gangguan-Penyakit Sistem Pernafasan Lain-Lain (Ringan)	244	229	909.347.900	3.726.836
43	W-4-12-I	Gangguan Menstruasi & Sistem Reproduksi Wanita Lain-Lain (Ringan)	244	231	771.737.500	3.162.859
44	N-4-10-I	Tumor Ginjal & Saluran Urin & Gagal Ginjal Ringan	236	212	754.257.500	3.196.006
45	L-4-12-I	Peradangan Kulit/Cellulitis Ringan	228	223	348.439.300	1.528.243
46	J-4-15-II	Peradangan Dan Infeksi Pernafasan Sedang	221	211	1.229.516.300	5.563.422
47	B-4-13-I	Gangguan Hati Selain Tumor, Sirosis Atau Hepatitis Alkoholik Ringan	217	200	854.811.300	3.939.223
48	G-4-23-I	Migren Dan Sakit Kepala Lain (Ringan)	216	210	553.710.400	2.563.474
49	A-4-14-II	Penyakit Infeksi Bakteri Dan Parasit Lain-Lain Sedang	211	210	666.783.900	3.160.113
50	D-4-13-II	Gangguan Sel Darah Merah Selain Krisis Anemia Sel Sickle Sedang	208	201	844.683.200	4.060.977

No.	Kode INA CGBs	Nama INA CGBs	Jumlah Admisi	Jumlah Peserta	Total Biaya Klaim	Rata-Rata Biaya Per Admisi
51	A-4-12-I	Demam Ringan	206	204	616.995.400	2.995.123
52	I-4-10-I	Infark Myokard Akut Ringan	204	190	777.901.100	3.813.241
53	L-1-50-I	Prosedur Pada Payudara Ringan	202	198	1.206.264.300	5.971.605
54	U-4-14-I	Penyakit Mulut Dan Gigi Ringan	201	190	653.079.100	3.249.150
55	K-1-50-I	Prosedur Anal Ringan	200	193	1.132.419.600	5.662.098
56	I-4-20-I	Angina Pektoris Dan Nyeri Dada Ringan	198	186	816.328.000	4.122.869
57	M-4-17-I	Masalah Bagian Punggung/ Pinggang Belakang Ringan	193	187	711.476.300	3.686.406
58	F-4-10-I	Schizofrenia Ringan	191	170	804.325.800	4.211.130
59	I-4-17-II	Hipertensi Sedang	185	184	471.888.400	2.550.748
60	P-8-08-I	Neonatal, Berat Badan Lahir Group-5 Dengan Sindroma Distres Pernafasan Ringan	170	169	767.614.700	4.515.381
61	P-8-13-I	Neonatal, Bbl Group-4 Tanpa Prosedur Mayor Ringan	164	164	988.041.900	6.024.646
62	A-4-15-I	Infeksi Hiv Ringan	160	130	1.361.004.000	8.506.275
63	J-4-16-II	Simple Pneumonia & Whooping Cough Sedang	156	153	865.708.300	5.549.412
64	A-4-10-II	Septikemia Sedang	148	146	544.804.800	3.681.114
65	W-4-15-I	Persalinan False Labor Ringan	147	140	256.731.100	1.746.470
66	M-4-21-I	Diagnosis Sistem Muskuloskeletal & Jaringan Penghubung Lain-Lain (Ringan)	140	136	398.793.700	2.848.526
67	W-1-20-II	Prosedur Pada Rahim & Adneksa Sedang	140	140	1.357.248.700	9.694.634
68	W-4-16-II	Gangguan Antepartum Sedang	139	133	440.509.700	3.169.135
69	G-4-14-I	Kecelakaan Pembuluh Darah Otak Dengan Infark Ringan	139	136	762.590.400	5.486.262
70	N-4-16-I	Diagnosis Ginjal Dan Saluran Urin Lain-Lain (Ringan)	138	133	475.087.000	3.442.659
71	V-4-11-I	Diagnosis Sistem Reproduksi Laki- Laki Selain Tumor (Ringan)	137	130	477.803.500	3.487.617
72	H-1-30-I	Prosedur Lensa Dan Intra Okuler Ringan	136	104	935.396.500	6.877.915
73	P-8-16-I	Neonatal, Bbl Group-5 Dengan Kongenital/Infeksi Perinatal Ringan	135	135	342.715.500	2.538.633
74	W-4-13-I	Abortus Ringan	134	131	144.837.300	1.080.875
75	L-4-14-I	Gangguan Pada Kulit & Payudara Lain-Lain (Ringan)	132	128	365.409.100	2.768.251
76	J-4-17-II	Penyakit Paru Obstruktif Kronis Sedang	130	122	507.455.900	3.903.507
77	M-1-80-I	Prosedur Anggota Tubuh Atas Ringan	122	116	1.034.188.121	8.476.952

No.	Kode INA CBGs	Nama INA CBGs	Jumlah Admisi	Jumlah Peserta	Total Biaya Klaim	Rata-Rata Biaya Per Admisi
78	M-1-40-I	Eksisi Lokal Dan Pengangkatan Alat Fiksasi Internal Ringan	122	116	599.911.700	4.917.309
79	B-4-14-I	Gangguan Saluran Empedu Lain-Lain Ringan	119	110	461.876.000	3.881.311
80	B-4-13-II	Gangguan Hati Selain Tumor, Sirosis Atau Hepatitis Alkoholik Sedang	117	104	569.433.700	4.866.955
81	K-4-15-I	Obstruksi Saluran Gastrointestinal Ringan	114	111	261.333.800	2.292.402
82	W-4-17-I	Gangguan Postpartum Ringan	114	113	185.090.500	1.623.601
83	W-1-10-I	Prosedur Aborsi Ringan	112	109	225.194.200	2.010.663
84	W-4-14-I	Abortus Mengancam Ringan	112	108	166.570.200	1.487.234
85	G-4-15-II	Kecelakaan Pembuluh Darah Otak Non Spesifik & Penyumbatan Pre-Cerebral Tanpa Infark Sedang	110	108	540.069.700	4.909.725
86	W-4-12-II	Gangguan Menstruasi & Sistem Reproduksi Wanita Lain-Lain (Sedang)	107	100	467.988.000	4.373.720
87	G-4-24-I	Trauma Kepala Ringan	103	100	265.709.500	2.579.704
88	K-4-17-II	Nyeri Abdomen & Gastroenteritis Lain-Lain (Sedang)	102	102	232.300.900	2.277.460
89	L-4-13-I	Trauma Pada Kulit, Jaringan Bawah Kulit Dan Payudara Ringan	102	101	262.012.100	2.568.746
90	K-4-12-II	Gangguan Esofagus Sedang	102	101	385.087.000	3.775.363
91	A-4-10-III	Septikemia Berat	99	95	453.360.000	4.579.394
92	M-4-18-I	Penyakit Tulang Dan Sendi Lain-Lain Ringan	99	92	264.452.900	2.671.241
93	M-4-12-I	Fraktur/Dislokasi Selain Femur Dan Pelvis Ringan	96	92	283.207.000	2.950.073
94	A-4-10-I	Septikemia Ringan	95	94	217.396.300	2.288.382
95	Z-4-12-II	Faktor-Faktor Yang Mempengaruhi Status Kesehatan Lain-Lain (Sedang)	94	92	250.372.000	2.663.532
96	V-1-12-I	Prosedur Pada Skrotum Dan Prostat Komplek-Moderat (Ringan)	93	93	776.332.400	8.347.660
97	E-4-10-III	Penyakit Kencing Manis & Gangguan Nutrisi/ Metabolik Berat	91	91	658.471.400	7.235.949
98	I-4-24-I	Diagnosis Sistem Pembuluh Darah Lain-Lain (Ringan)	91	86	241.903.400	2.658.279
99	U-1-20-I	Prosedur Tenggorokan, Mulut, Hidung Dan Telinga Lain-Lain (Ringan)	90	90	558.643.200	6.207.147
100	U-4-13-II	Peradangan Epiglottis, Telinga Tengah, Ispa Dan Laringotrakeitis Sedang	89	87	248.515.400	2.792.308
Total			39.333	37.763	131.858.716.091	3.352.369

Tabel 11 Kode INA CBGs dengan Total Biaya Klaim Tertinggi pada RJTL di Provinsi Maluku Tahun 2019

No.	Kode INA CBGs	Nama INA CBGs	Jumlah Kunjungan	Jumlah Peserta	Total Biaya Klaim	Rata-Rata Biaya Per Kunjungan
1	Q-5-44-0	Penyakit Kronis Kecil Lain-Lain	66.776	24.711	12.835.604.500	192.219
2	H-2-36-0	Prosedur Operasi Katarak	1.845	1.533	8.861.761.300	4.803.123
3	N-3-15-0	Prosedur Dialisis	5.832	126	5.434.840.800	931.900
4	H-3-12-0	Prosedur Lain-Lain Pada Mata	13.840	6.333	3.071.381.400	221.921
5	Q-5-42-0	Penyakit Akut Kecil Lain-Lain	14.740	10.800	2.812.255.100	190.791
6	U-3-16-0	Prosedur Pada Gigi	8.282	3.174	2.430.819.000	293.506
7	Z-3-27-0	Perawatan Luka	10.774	5.804	2.072.244.800	192.338
8	K-5-18-0	Other Digestive System Disorders	7.667	6.228	1.951.684.700	254.557
9	F-5-14-0	Psikoterapi Individu Dewasa Bukan Akut	7.200	1.228	1.492.807.400	207.334
10	Z-3-25-0	Prosedur Ultrasound Ginekologik	4.402	3.035	1.349.236.200	306.505
11	Z-3-23-0	Prosedur Ultrasound Lain-Lain	1.707	1.558	959.608.600	562.161
12	Q-5-18-0	Konsultasi Atau Pemeriksaan Lain-Lain	6.965	2.363	904.761.500	129.901
13	J-3-13-0	Prosedur Terapi Saluran Pernafasan	2.632	1.809	845.603.400	321.278
14	Q-5-43-0	Penyakit Kronis Besar Lain-Lain	2.977	1.661	816.001.900	274.102
15	Q-5-29-0	Gagal Jantung Kongestif Dan Kondisi Jantung Lain-Lain	1.226	642	666.791.900	543.876
16	Z-3-12-0	Prosedur Rehabilitasi	4.096	562	648.610.800	158.352
17	M-3-16-0	Prosedur Therapi Fisik Dan Prosedur Kecil Muskuloskletal	4.457	764	530.086.000	118.933
18	Q-5-25-0	Gastrointestinal Akut	2.334	2.170	328.778.000	140.865
19	Q-5-41-0	Penyakit Akut Besar Lain-Lain	1.005	922	302.383.500	300.879
20	Q-5-38-0	Paru Akut	1.041	806	266.184.700	255.701
21	N-3-14-0	Prosedur Kecil Endoskopi Pada Saluran Kemih	659	425	232.414.100	352.677
22	U-3-15-0	Prosedur Lain-Lain Pada Telinga, Hidung, Mulut Dan Tenggorokan	879	642	232.072.200	264.018
23	Q-5-12-0	Gigi	919	823	196.383.100	213.692
24	H-2-22-0	Prosedur Sedang Pada Mata	195	181	191.340.300	981.232
25	Q-5-32-0	Saluran Kemih Akut	722	599	188.492.900	261.070
26	Q-5-26-0	Bronkial Akut	938	845	186.090.300	198.391
27	K-3-16-0	Prosedur Lain-Lain Pada Gastrointestinal	407	291	181.463.400	445.856
28	L-3-12-0	Prosedur Kecil Pada Kulit	833	777	177.303.300	212.849
29	Q-5-30-0	Infark Miokard Akut Dan Aritmia	219	148	138.457.100	632.224
30	Q-5-31-0	Fraktur	894	468	127.618.200	142.750

No.	Kode INA CBGs	Nama INA CBGs	Jumlah Kunjungan	Jumlah Peserta	Total Biaya Klaim	Rata-Rata Biaya Per Kunjungan
31	Q-5-27-0	Sistem Persarafan Pusat Akut	760	455	109.709.600	144.355
32	U-2-32-0	Prosedur Kecil Pada Mulut Dan Lidah	395	295	106.971.800	270.815
33	U-3-14-0	Prosedur Tes Fungsi Pada Telinga, Hidung, Mulut Dan Tenggorokan	362	279	102.569.300	283.341
34	Q-5-40-0	Infeksi Saluran Kemih Akut	710	638	92.322.000	130.031
35	Z-3-18-0	Ct-Scan Kepala	90	87	90.205.000	1.002.278
36	G-5-17-0	Other Cranial Peripheral Nerve Diseases	299	235	77.563.200	259.409
37	H-3-13-0	Prosedur Diagnostik & Imaging Pada Mata	253	191	60.662.300	239.772
38	O-7-13-0	Prosedur Persalinan Melalui Vaginal/Jalan Lahir	73	73	59.027.000	808.589
39	I-3-13-0	Prosedur Ekokardiografi	162	157	56.001.000	345.685
40	Z-3-17-0	Pengobatan Nuklir	79	78	49.975.000	632.595
41	Q-5-34-0	Infeksi Virus Hiv	210	96	49.203.800	234.304
42	Q-5-23-0	Pemeriksaan Antepartum	373	336	48.913.400	131.135
43	U-3-11-0	Prosedur Kecil Lain-Lain Pada Telinga, Hidung, Mulut Dan Tenggorokan	128	81	41.201.700	321.888
44	Q-5-36-0	Kekacauan Metabolik Akut	104	102	38.468.400	369.888
45	Q-5-19-0	Kontak Pelayanan Kesehatan Lain-Lain	324	209	38.321.400	118.276
46	Z-3-19-0	Ct Scan Lain-Lain	32	31	36.832.000	1.151.000
47	K-3-13-0	Prosedur Kolonoskopi	28	28	35.435.800	1.265.564
48	J-3-16-0	Prosedur Uji Fungsi Paru	72	60	32.121.300	446.129
49	H-2-21-0	Prosedur Besar Pada Mata	16	11	31.942.400	1.996.400
50	H-2-23-0	Prosedur Kecil Pada Mata	59	55	31.661.000	536.627
51	Z-3-26-0	Prosedur Besar Radiografi	41	41	30.610.900	746.607
52	D-3-10-0	Prosedur Transfusi & Terapi Sumsum Tulang	28	24	28.062.100	1.002.218
53	Q-5-33-0	Hematologi Akut	166	143	26.932.900	162.246
54	Z-3-22-0	Imaging Kontras Lain-Lain	44	44	23.602.400	536.418
55	Q-5-37-0	Cardiac Arrest, Respiratory Arrest & Shock	86	85	23.336.400	271.353
56	M-3-11-0	Prosedur Diagnostik Dan Terapeutik Muskuloskeletal	51	37	21.247.500	416.618
57	K-3-15-0	Prosedur Endoskopi Kecil Pada Gastrointestinal Atas	25	25	21.225.500	849.020
58	M-2-52-0	Prosedur Kecil Pada Jaringan Lunak	48	47	21.182.200	441.296

No.	Kode INA CBGs	Nama INA CBGs	Jumlah Kunjungan	Jumlah Peserta	Total Biaya Klaim	Rata-Rata Biaya Per Kunjungan
59	L-2-42-0	Prosedur Lain-Lain Pada Kulit Dan Jaringan Bawah Kulit	69	66	20.602.100	298.581
60	Q-5-39-0	Kecelakaan Besar Pada Jaringan Lunak	145	140	19.076.100	131.559
61	G-3-13-0	Prosedur Elektroensefalografi (Eeg)	52	52	18.351.400	352.912
62	M-3-15-0	Prosedur Aplikasi Casts Dan Splints	64	50	18.313.200	286.144
63	Q-5-28-0	Kecelakaan Sistem Persarafan Pusat	81	76	15.725.100	194.137
64	K-2-10-0	Prosedur Kecil Pada Usus Besar Dan Kecil	20	19	15.684.000	784.200
65	G-3-11-0	Prosedur Injeksi Pada Saraf Perifer	44	42	14.104.300	320.552
66	I-3-15-0	Prosedur Pengawasan Fungsi Kardiovaskular	41	40	13.576.200	331.127
67	Q-5-35-0	Infeksi Akut	30	28	13.011.800	433.727
68	W-2-34-0	Prosedur Ginekologi Lain-Lain	40	38	13.011.800	325.295
69	K-3-10-0	Prosedur Kecil Lain-Lain Pada Gastrointestinal	54	53	12.689.200	234.985
70	F-5-11-0	Terapi Kelompok	35	33	12.479.800	356.566
71	W-3-10-0	Prosedur Kecil Ginekologi & Endoskopi	18	15	11.498.900	638.828
72	Z-3-28-0	Imaging Payudara	15	15	11.376.000	758.400
73	H-3-11-0	Prosedur Kecil Pada Ekstraokuler	42	40	11.122.600	264.824
74	U-3-13-0	Prosedur Diagnostik Lain-Lain Pada Telinga, Hidung, Mulut Dan Tenggorokan	33	31	10.536.400	319.285
75	Q-5-24-0	Pemeriksaan Postpartum	121	112	10.435.700	86.245
76	M-2-32-0	Prosedur Lain-Lain Pada Kaki	27	27	9.450.000	350.000
77	L-3-10-0	Prosedur Kecil Lain-Lain Pada Payudara	24	24	8.823.100	367.629
78	D-2-22-0	Prosedur Kecil Pada Nodul Limpa Dan Tymus	26	26	8.336.800	320.646
79	L-3-11-0	Prosedur Besar Pada Kulit	22	22	7.643.900	347.450
80	H-2-32-0	Prosedur Sedang Pada Segmen Anterior Mata	5	5	7.473.000	1.494.600
81	Q-5-21-0	Aborsi	38	37	7.025.800	184.889
82	E-3-10-0	Prosedur Diagnostik Pada Kelenjar Endokrin	22	22	6.982.800	317.400
83	I-3-14-0	Prosedur Stress Testing	22	22	6.529.800	296.809
84	Q-5-14-0	Rongent (Plain Film)	55	51	6.421.500	116.755
85	Q-5-17-0	Pasang Infus	64	34	6.315.800	98.684
86	U-2-25-0	Prosedur Pada Telinga Tengah	18	18	6.102.600	339.033

No.	Kode INA CBGs	Nama INA CBGs	Jumlah Kunjungan	Jumlah Peserta	Total Biaya Klaim	Rata-Rata Biaya Per Kunjungan
87	L-2-31-0	Prosedur Besar Pemindahan Kulit Tanpa Luka Bakar	15	15	5.292.000	352.800
88	M-2-82-0	Prosedur Kecil Pada Lengan, Siku & Bahu	5	5	4.926.000	985.200
89	P-9-17-0	Neonatal, Bbl Group-5	15	15	4.603.200	306.880
90	Z-3-10-0	Prosedur Radiosurgical	2	2	4.485.800	2.242.900
91	N-3-10-0	Prosedur Pada Ginjal Dan Ureter	14	14	4.460.000	318.571
92	J-3-17-0	Prosedur Lain-Lain Pada Sistem Saluran Pernafasan	16	13	4.233.600	264.600
93	M-3-13-0	Prosedur Reduksi Fraktur Tertutup	9	6	3.438.000	382.000
94	M-3-10-0	Prosedur Manipulative Osteopathic	45	13	3.372.800	74.951
95	K-2-42-0	Prosedur Laparotomi & Gastrointestinal Lainnya	1	1	3.363.000	3.363.000
96	M-2-84-0	Prosedur Kecil Pada Tangan & Pergelangan Tangan	10	10	3.198.600	319.860
97	F-5-16-0	Psikoterapi Individu Pada Kanak-Kanak Masalah Kesehatan Mental	10	7	2.780.600	278.060
98	U-3-10-0	Prosedur Sedang Lain-Lain Pada Telinga, Hidung, Mulut Dan Tenggorokan	8	8	2.697.600	337.200
99	Q-5-20-0	Aborsi Mengancam	15	15	2.552.700	170.180
100	W-3-11-0	Prosedur Sedang Ginekologi	4	3	2.508.300	627.075
Total			182.877	86.636	52.192.999.600	285.399

Tabel 12 Kode INA CBGs dengan Total Biaya Klaim Tertinggi pada RITL di Provinsi Maluku Tahun 2019


No.	Kode INA CBGs	Nama INA CBGs	Jumlah Admisi	Jumlah Peserta	Total Biaya Klaim	Rata-Rata Biaya Per Admisi
1	O-6-10-I	Operasi Pembedahan Caesar Ringan	3.142	3.141	17.866.834.400	5.686.453
2	O-6-13-I	Persalinan Vaginal Ringan	4.046	4.039	7.377.424.500	1.823.387
3	A-4-14-I	Penyakit Infeksi Bakteri Dan Parasit Lain-Lain Ringan	1.600	1.569	4.291.602.380	2.682.251
4	O-6-10-II	Operasi Pembedahan Caesar Sedang	654	654	3.918.645.900	5.991.813
5	K-4-18-I	Diagnosis Sistem Pencernaan Lain-Lain (Ringan)	2.582	2.420	3.806.506.220	1.474.247
6	W-1-20-I	Prosedur Pada Rahim & Adneksa Ringan	369	368	3.030.431.400	8.212.551
7	E-4-10-I	Penyakit Kencing Manis & Gangguan Nutrisi/ Metabolik Ringan	714	650	3.021.233.900	4.231.420
8	J-4-15-I	Peradangan Dan Infeksi Pernafasan Ringan	597	551	2.800.120.700	4.690.319
9	L-1-40-I	Prosedur Pada Kulit, Jaringan Bawah Kulit Dan Payudara Ringan	640	636	2.785.996.300	4.353.119
10	K-4-17-I	Nyeri Abdomen & Gastroenteritis Lain-Lain (Ringan)	1.757	1.698	2.782.680.800	1.583.768
11	I-4-12-I	Kegagalan Jantung Ringan	730	603	2.553.164.800	3.497.486
12	U-4-13-I	Peradangan Epiglotis, Telinga Tengah, Ispa Dan Laringotrakeitis Ringan	1.041	1.022	2.418.682.360	2.323.422
13	W-4-16-I	Gangguan Antepartum Ringan	915	800	2.156.063.000	2.356.353
14	K-1-14-I	Prosedur Hernia Inguinal Dan Femoral Ringan	397	391	2.055.749.100	5.178.209
15	K-1-40-I	Prosedur Sistem Pencernaan Lain-Lain (Ringan)	299	298	2.043.004.400	6.832.791
16	J-4-16-I	Simple Pneumonia & Whooping Cough Ringan	498	486	2.033.342.740	4.083.018
17	N-4-13-I	Batu Urin Ringan	513	495	2.007.038.420	3.912.356
18	I-4-17-I	Hipertensi Ringan	895	856	1.993.392.600	2.227.254
19	N-4-10-II	Tumor Ginjal & Saluran Urin & Gagal Ginjal Sedang	429	301	1.978.273.800	4.611.361
20	K-4-12-I	Gangguan Esofagus Ringan	684	646	1.808.449.200	2.643.932
21	P-8-17-I	Neonatal, Bbl Group-5 Tanpa Prosedur Mayor Ringan	410	410	1.719.313.200	4.193.447
22	N-4-12-I	Infeksi Ginjal Dan Saluran Urin Ringan	625	612	1.638.920.440	2.622.273
23	D-4-13-I	Gangguan Sel Darah Merah Selain Krisis Anemia Sel Sickle Ringan	575	530	1.566.048.700	2.723.563

No.	Kode INA CBGs	Nama INA CBGs	Jumlah Admisi	Jumlah Peserta	Total Biaya Klaim	Rata-Rata Biaya Per Admisi
24	E-4-10-II	Penyakit Kencing Manis & Gangguan Nutrisi/ Metabolik Sedang	251	238	1.480.413.900	5.898.063
25	I-4-15-I	Gangguan Pembuluh Darah Perifer Lain-Lain (Ringan)	279	265	1.465.534.200	5.252.811
26	A-4-15-I	Infeksi Hiv Ringan	160	130	1.361.004.000	8.506.275
27	W-1-20-II	Prosedur Pada Rahim & Adneksa Sedang	140	140	1.357.248.700	9.694.634
28	G-4-15-I	Kecelakaan Pembuluh Darah Otak Non Spesifik & Penyumbatan Pre-Cerebral Tanpa Infark Ringan	344	339	1.323.797.100	3.848.247
29	A-4-13-I	Infeksi Non Bakteri Ringan	708	699	1.307.141.230	1.846.245
30	J-4-17-I	Penyakit Paru Obstruktif Kronis Ringan	391	350	1.282.400.800	3.279.797
31	O-6-13-II	Persalinan Vaginal Sedang	607	606	1.265.409.900	2.084.695
32	J-4-15-II	Peradangan Dan Infeksi Pernafasan Sedang	221	211	1.229.516.300	5.563.422
33	M-1-50-I	Prosedur Jaringan Lunak Ringan	262	262	1.224.890.100	4.675.153
34	J-4-18-I	Asthma & Bronkiolitis Ringan	478	411	1.206.492.100	2.524.042
35	L-1-50-I	Prosedur Pada Payudara Ringan	202	198	1.206.264.300	5.971.605
36	W-1-30-I	Prosedur Pada Vagina, Servik & Vulva Ringan	286	281	1.193.353.000	4.172.563
37	K-1-13-I	Prosedur Appendik Ringan	347	347	1.172.868.400	3.380.024
38	U-1-15-I	Prosedur Tonsil & Adenoid Ringan	263	263	1.155.652.700	4.394.117
39	I-4-12-II	Kegagalan Jantung Sedang	294	265	1.148.238.100	3.905.572
40	K-1-50-I	Prosedur Anal Ringan	200	193	1.132.419.600	5.662.098
41	M-1-80-I	Prosedur Anggota Tubuh Atas Ringan	122	116	1.034.188.121	8.476.952
42	P-8-13-I	Neonatal, Bbl Group-4 Tanpa Prosedur Mayor Ringan	164	164	988.041.900	6.024.646
43	J-4-21-I	Gejala, Tanda Dan Diagnosis Sistem Pernafasan Lain-Lain (Ringan)	317	311	977.780.900	3.084.482
44	A-4-15-II	Infeksi Hiv Sedang	84	79	948.239.200	11.288.562
45	H-1-30-I	Prosedur Lensa Dan Intra Okuler Ringan	136	104	935.396.500	6.877.915
46	G-4-26-I	Gangguan-Penyakit Sistem Pernafasan Lain-Lain (Ringan)	244	229	909.347.900	3.726.836
47	J-4-16-II	Simple Pneumonia & Whooping Cough Sedang	156	153	865.708.300	5.549.412
48	B-4-13-I	Gangguan Hati Selain Tumor, Sirosis Atau Hepatitis Alkoholik Ringan	217	200	854.811.300	3.939.223
49	W-1-11-I	Prosedur Dilatasi, Kuret, Intrauterin & Servik Ringan	399	396	845.937.300	2.120.144

No.	Kode INA CBGs	Nama INA CBGs	Jumlah Admisi	Jumlah Peserta	Total Biaya Klaim	Rata-Rata Biaya Per Admisi
50	D-4-13-II	Gangguan Sel Darah Merah Selain Krisis Anemia Sel Sickle Sedang	208	201	844.683.200	4.060.977
51	I-4-20-I	Angina Pektoris Dan Nyeri Dada Ringan	198	186	816.328.000	4.122.869
52	G-4-22-I	Serangan Kejang Ringan	262	230	809.598.680	3.090.071
53	F-4-10-I	Schizofrenia Ringan	191	170	804.325.800	4.211.130
54	I-4-10-I	Infark Myokard Akut Ringan	204	190	777.901.100	3.813.241
55	V-1-12-I	Prosedur Pada Skrotum Dan Prostat Komplek-Moderat (Ringan)	93	93	776.332.400	8.347.660
56	K-4-18-II	Diagnosis Sistem Pencernaan Lain-Lain (Sedang)	341	327	773.199.900	2.267.448
57	W-4-12-I	Gangguan Menstruasi & Sistem Reproduksi Wanita Lain-Lain (Ringan)	244	231	771.737.500	3.162.859
58	P-8-08-I	Neonatal, Berat Badan Lahir Group-5 Dengan Sindroma Distres Pernafasan Ringan	170	169	767.614.700	4.515.381
59	G-4-14-I	Kecelakaan Pembuluh Darah Otak Dengan Infark Ringan	139	136	762.590.400	5.486.262
60	K-1-20-II	Prosedur Intestinal Kompleks (Sedang)	40	40	761.171.500	19.029.288
61	N-4-10-I	Tumor Ginjal & Saluran Urin & Gagal Ginjal Ringan	236	212	754.257.500	3.196.006
62	K-1-11-I	Adhesiolisis Peritoneal Ringan	80	80	731.535.000	9.144.188
63	M-4-17-I	Masalah Bagian Punggung/ Pinggang Belakang Ringan	193	187	711.476.300	3.686.406
64	A-4-14-II	Penyakit Infeksi Bakteri Dan Parasit Lain-Lain Sedang	211	210	666.783.900	3.160.113
65	E-4-10-III	Penyakit Kencing Manis & Gangguan Nutrisi/ Metabolik Berat	91	91	658.471.400	7.235.949
66	U-4-14-I	Penyakit Mulut Dan Gigi Ringan	201	190	653.079.100	3.249.150
67	A-4-12-I	Demam Ringan	206	204	616.995.400	2.995.123
68	K-1-40-II	Prosedur Sistem Pencernaan Lain-Lain (Sedang)	76	76	601.314.800	7.912.037
69	M-1-40-I	Eksisi Lokal Dan Pengangkatan Alat Fiksasi Internal Ringan	122	116	599.911.700	4.917.309
70	B-4-13-II	Gangguan Hati Selain Tumor, Sirosis Atau Hepatitis Alkoholik Sedang	117	104	569.433.700	4.866.955
71	M-1-70-I	Prosedur Lutut Dan Tungkai Bawah Selain Kaki (Ringan)	37	34	563.243.800	15.222.805
72	U-1-20-I	Prosedur Tenggorokan, Mulut, Hidung Dan Telinga Lain-Lain (Ringan)	90	90	558.643.200	6.207.147
73	G-4-23-I	Migren Dan Sakit Kepala Lain (Ringan)	216	210	553.710.400	2.563.474

No.	Kode INA CBGs	Nama INA CBGs	Jumlah Admisi	Jumlah Peserta	Total Biaya Klaim	Rata-Rata Biaya Per Admisi
74	A-4-10-II	Septikemia Sedang	148	146	544.804.800	3.681.114
75	G-4-15-II	Kecelakaan Pembuluh Darah Otak Non Spesifik & Penyumbatan Pre-Cerebral Tanpa Infark Sedang	110	108	540.069.700	4.909.725
76	P-8-08-II	Neonatal, Berat Badan Lahir Group-5 Dengan Sindroma Distres Pernafasan Sedang	83	81	527.620.600	6.356.875
77	K-1-20-III	Prosedur Intestinal Kompleks (Berat)	20	19	510.987.100	25.549.355
78	G-4-14-II	Kecelakaan Pembuluh Darah Otak Dengan Infark Sedang	65	65	509.195.500	7.833.777
79	J-4-17-II	Penyakit Paru Obstruktif Kronis Sedang	130	122	507.455.900	3.903.507
80	M-1-20-II	Prosedur Paha Dan Sendi Panggul Selain Sendi Mayor Sedang	29	26	495.356.457	17.081.257
81	E-1-20-I	Prosedur Pada Tiroid, Paratiroid Dan Saluran Tiroglosal Ringan	74	73	489.328.200	6.612.543
82	I-4-15-II	Gangguan Pembuluh Darah Perifer Lain-Lain (Sedang)	68	66	484.463.400	7.124.462
83	V-4-11-I	Diagnosis Sistem Reproduksi Laki-Laki Selain Tumor (Ringan)	137	130	477.803.500	3.487.617
84	N-4-16-I	Diagnosis Ginjal Dan Saluran Urin Lain-Lain (Ringan)	138	133	475.087.000	3.442.659
85	I-4-17-II	Hipertensi Sedang	185	184	471.888.400	2.550.748
86	W-4-12-II	Gangguan Menstruasi & Sistem Reproduksi Wanita Lain-Lain (Sedang)	107	100	467.988.000	4.373.720
87	B-4-14-I	Gangguan Saluran Empedu Lain-Lain Ringan	119	110	461.876.000	3.881.311
88	P-8-12-I	Neonatal, Bbl Group-3 Tanpa Prosedur Mayor Ringan	58	58	459.123.400	7.915.921
89	A-4-10-III	Septikemia Berat	99	95	453.360.000	4.579.394
90	K-1-20-I	Prosedur Intestinal Kompleks (Ringan)	36	36	443.659.600	12.323.878
91	W-4-16-II	Gangguan Antepartum Sedang	139	133	440.509.700	3.169.135
92	M-1-30-I	Prosedur Kaki Ringan	49	49	437.792.700	8.934.545
93	U-4-11-I	Dysequilibrium Ringan	267	261	431.608.700	1.616.512
94	Z-4-12-I	Faktor-Faktor Yang Mempengaruhi Status Kesehatan Lain-Lain (Ringan)	380	366	416.343.000	1.095.639
95	M-4-21-I	Diagnosis Sistem Muskuloskeletal & Jaringan Penghubung Lain-Lain (Ringan)	140	136	398.793.700	2.848.526
96	I-4-10-II	Infark Myokard Akut Sedang	61	60	397.730.900	6.520.179
97	H-1-20-I	Prosedur Ekstraokuler Dan Mata Ringan	64	59	392.908.100	6.139.189

No.	Kode INA CBGs	Nama INA CBGs	Jumlah Admisi	Jumlah Peserta	Total Biaya Klaim	Rata-Rata Biaya Per Admisi
98	K-4-12-II	Gangguan Esofagus Sedang	102	101	385.087.000	3.775.363
99	K-1-40-III	Prosedur Sistem Pencernaan Lain-Lain (Berat)	31	31	380.175.300	12.263.719
100	N-4-10-III	Tumor Ginjal & Saluran Urin & Gagal Ginjal Berat	60	50	376.028.700	6.267.145
Total			38.249	36.701	136.806.399.848	3.576.731



STATISTIK JKN 2015-2019

Fakta dan Data Capaian Program Jaminan Kesehatan Nasional

Buku ini berisi fakta dan data obyektif tentang capaian **Program Jaminan Kesehatan Nasional selama 2015-2019** yang dikompilasi dari data server SQL BPJS Kesehatan. Buku yang diterbitkan bersama Dewan Jaminan Sosial Nasional Buku dan BPJS Kesehatan ini diniatkan sebagai sumber informasi dasar bagi masyarakat yang berminat melakukan telaah dan evaluasi lebih mendalam tentang penyelenggaraan jaminan kesehatan di Indonesia.

DJSN mendedikasikan buku ini sebagai bentuk pertanggungjawaban publik atas tugas monitoring yang diembannya. BPJS Kesehatan menjadikan buku ini sebagai perwujudan komitmen terhadap prinsip keterbukaan informasi publik.

Informasi yang tersedia dalam buku ini juga bisa dijadikan sebagai dasar bagi pelaku bisnis di dunia kesehatan untuk menyesuaikan rencana usahanya. Para peneliti dapat melakukan kajian lanjutan tentang berbagai aspek layanan kesehatan. Pemerintah, baik pusat maupun daerah, juga dapat memanfaatkannya untuk perencanaan dan penyediaan jenis-jenis layanan kesehatan, termasuk perencanaan jumlah obat untuk penyakit tertentu.



Gedung Kemenko PMK (Lt. 11)
Jalan Medan Merdeka Barat No. 3
Jakarta Pusat 10110
Telp. 021 3459444
Email: contact@djsn.go.id
Website: www.djsn.go.id



BPJS Kesehatan Kantor Pusat
Jalan Letjen Suprpto
Cempaka Putih, Jakarta 10510
Telp. 021-4212938
Website: www.bpjs-kesehatan.go.id

ISBN 978-602-18863-5-9 (PDF)





BPJS Kesehatan
Badan Penyelenggara Jaminan Sosial



**Fakta dan Data Capaian Program
Jaminan Kesehatan Nasional**

MALUKU UTARA

**DEWAN JAMINAN SOSIAL NASIONAL
BPJS KESEHATAN**



MALUKU UTARA

Fakta dan Data Capaian Program
Jaminan Kesehatan Nasional
Provinsi Maluku Utara 2015-2019

LAMPIRAN BUKU STATISTIK JKN 2015-2019

ISBN 978-602-18863-5-9 (PDF)

Diterbitkan di Jakarta oleh Dewan Jaminan Sosial Nasional (DJSN)
dan Badan Penyelenggara Jaminan Sosial (BPJS) Kesehatan

Edisi Pertama, 2021

Buku ini dapat diakses dalam laman DJSN dan dapat
disebarluaskan kepada siapa saja yang membutuhkannya.
Untuk akuntabilitas, semua pihak yang menggunakan informasi
yang dikutip dari buku ini harus menyebutkan sumber “DJSN dan
BPJS Kesehatan, Statistik JKN 2015-2019”, 2021 hal xxx.

STATISTIK JKN 2015-2019

Fakta dan Data Capaian Program Jaminan Kesehatan Nasional

Tim Penyusun

PENANGGUNG JAWAB

Tb. Achmad Choesni (Ketua DJSN)

Fachmi Idris (Direktur Utama BPJS Kesehatan Masa Jabatan Tahun 2016-2021)

Ali Ghufron Mukti (Direktur Utama BPJS Kesehatan Masa Jabatan Tahun 2021-2026)

KETUA TIM

Asih Eka Putri (Anggota DJSN)

TIM ANALISIS DAN PENULISAN STATISTIK JKN 2014-2018

Hasbullah Thabrany (Tenaga Ahli DJSN)

Royasia Viki Ramadani (CHEPS/Tenaga Ahli DJSN)

Eviati Adawiyah (Tenaga Ahli DJSN)

Athi Rahmawati (Sekretariat DJSN)

Bayu Widyo Sasongko (PPJK Kementerian Kesehatan)

Retno Pujisubekti (TNP2K)

Citra Jaya (BPJS Kesehatan)

Norrasta Ulil Albab (BPJS Kesehatan)

Erzan Dhanalvin (BPJS Kesehatan)

Nilna Rahmi Isna (BPJS Kesehatan)

Yufan Putri (PKMK, Universitas Gadjah Mada)

TIM ANALISIS DAN PENULISAN STATISTIK JKN 2015-2019

Royasia Viki Ramadani (Tenaga Ahli DJSN/HFA Thinkwell)

Athi Rahmawati (Sekretariat DJSN)

Ery Setiawan (Tenaga Ahli DJSN/HFA Thinkwell)

Jusran Mawardi (BPJS Kesehatan)

Citra Jaya (BPJS Kesehatan)

Tria Sofa Purnama (BPJS Kesehatan)

Paramita Diani (BPJS Kesehatan)

Frizco Surgaria BS (BPJS Kesehatan)

Ricky Radius (Sekretariat DJSN)

Wenny Kartika Ayuningtyas (Sekretariat DJSN)

PENYUNTING

Hasbullah Thabrany

Prih Sarnianto



Penerbit

DEWAN JAMINAN SOSIAL NASIONAL

Gedung Kemenko PMK (Lt. 11)

Jalan Medan Merdeka Barat No. 3 Jakarta Pusat 10110



Kata Pengantar

Dewan Jaminan Sosial Nasional (DJSN) dan BPJS Kesehatan kembali menghadirkan buku Statistik JKN. Edisi kali ini mengungkap data dan fakta penyelenggaraan Program Jaminan Kesehatan Nasional (JKN) dalam kurun waktu lima tahun, mulai 2015 hingga tahun 2019.

Data dan fakta JKN ditampilkan melalui delapan indikator yaitu kepesertaan, iuran, fasilitas kesehatan, angka akses, angka konsumsi, rerata biaya satuan klaim, hasil (*outcome*) pengobatan dan distribusi penyakit. Data bersumber dari data rutin peserta yang terdaftar di BPJS Kesehatan yakni 157 juta jiwa (2015), 172 juta jiwa (2016), 188 juta jiwa (2017), 208 juta jiwa (2018), dan 224 juta jiwa (2019). Informasi tentang pemanfaatan pelayanan kesehatan diolah dari 1,5 miliar klaim, 1,4 miliar kunjungan rajal, 65 juta kunjungan rawat inap selama kurun waktu lima tahun.

Statistik JKN edisi kali ini dilengkapi dengan informasi JKN di 34 provinsi dalam lembaran terpisah untuk masing-masing provinsi. Pada buku ini ditampilkan lampiran informasi JKN di Provinsi Maluku Utara yang terdiri dari data tahun 2019 dengan indikator (1) Distribusi hasil pengobatan, (2) Distribusi 100 penyakit kunjungan terbanyak menurut diagnosis primer, (3) Distribusi 100 penyakit kunjungan terbanyak menurut kode INA CBGs, dan (4) Distribusi 100 penyakit biaya tertinggi menurut kode INA CBGs.

Publikasi ini diharapkan dapat memenuhi kebutuhan informasi tentang penyelenggaraan JKN di tingkat nasional hingga provinsi dan kabupaten/kota. Informasi dalam buku ini menjadi rujukan obyektif dalam pemantauan, pelaksanaan evaluasi dan penilaian keberhasilan program JKN. Kami mengucapkan terima kasih kepada seluruh pihak yang telah berkontribusi dalam penyusunan Buku Statistik JKN 2015-2019 hingga dapat diterbitkan.

Jakarta, Juni 2021

Ketua Kelompok Kerja
Pengolahan dan Analisis Data JKN 2015-2019

dr. Asih Eka Putri, MPPM, MM



Daftar Isi

	Hal
Kata Pengantar	v
Daftar Isi	vii
Tabel 1 Distribusi Hasil Pengobatan RJTL Menurut Hak Kelas Perawatan	1
Tabel 2 Distribusi Hasil Pengobatan RJTL Menurut Segmen Kepesertaan	1
Tabel 3 Distribusi Hasil Pengobatan RITL Menurut Hak Kelas Perawatan	1
Tabel 4 Distribusi Hasil Pengobatan RITL Menurut Segmen	1
Tabel 5 Diagnosis Primer dengan Kunjungan Terbanyak pada Pelayanan RJTP	2
Tabel 6 Diagnosis Primer dengan Kunjungan Terbanyak pada Pelayanan RITP	5
Tabel 7 Diagnosis Primer dengan Kunjungan Terbanyak pada Pelayanan RJTL	8
Tabel 8 Diagnosis Primer dengan Kunjungan Terbanyak pada Pelayanan RITL	11
Tabel 9 Kode INA CBGs Kunjungan Terbanyak pada RJTL	14
Tabel 10 Kode INA CBGs Kunjungan Terbanyak pada RITL	18
Tabel 11 Kode INA CBGs dengan Total Biaya Klaim Tertinggi pada RJTL	23
Tabel 12 Kode INA CBGs dengan Total Biaya Klaim Tertinggi pada RITL	27



Tabel 1 Distribusi Hasil Pengobatan RJTL Menurut Hak Kelas Perawatan di Provinsi Maluku Utara Tahun 2019

Hak Kelas		Meninggal	Pulang Paksa	Rujuk	Sehat	Tidak Tahu	Total
1	%	0,01	0,01	0,72	99,18	0,07	100
2	%	0,00	0,06	0,83	99,06	0,05	100
3	%	0,01	0,04	0,77	99,12	0,06	100
Seluruh Kelas	N	12	36	823	106.950	67	107.888
	%	0,01	0,03	0,76	99,13	0,06	100

Tabel 2 Distribusi Hasil Pengobatan RJTL Menurut Segmen di Provinsi Maluku Utara Tahun 2019

Segmen		Meninggal	Pulang Paksa	Rujuk	Sehat	Tidak Tahu	Total
PBI APBN	%	0,02	0,06	0,74	99,12	0,06	100
PBI APBD	%	0,01	0,03	0,77	99,11	0,08	100
PPU	%	0,01	0,04	0,80	99,09	0,06	100
PBPU	%	0,01	0,02	0,73	99,20	0,02	99,98
BP	%	0,00	0,01	0,68	99,24	0,00	99,94
Seluruh Segmen	N	12	36	823	106.950	67	107.888
	%	0,01	0,03	0,76	99,13	0,06	100

Tabel 3 Distribusi Hasil Pengobatan RITL Menurut Hak Kelas Perawatan di Provinsi Maluku Utara Tahun 2019

Hak Kelas		Meninggal	Pulang Paksa	Rujuk	Sehat	Tidak Tahu	Total
1	%	1,89	2,28	1,89	93,94	0,00	100
2	%	1,49	2,61	1,84	94,04	0,02	100
3	%	2,25	3,27	2,00	92,47	0,01	100
Seluruh Kelas	N	888	1.275	873	42.261	5	45.302
	%	1,96	2,81	1,93	93,29	0,01	100

Tabel 4 Distribusi Hasil Pengobatan RITL Menurut Segmen di Provinsi Maluku Utara Tahun 2019

Segmen		Meninggal	Pulang Paksa	Rujuk	Sehat	Tidak Tahu	Total
PBI APBN	%	2,55	3,59	1,70	92,14	0,01	100
PBI APBD	%	1,88	3,18	2,45	92,48	0,02	100
PPU	%	1,34	2,37	1,71	94,57	0,01	100
PBPU	%	2,32	2,43	1,99	93,26	0,00	100
BP	%	4,23	3,19	2,58	90,00	0,00	100
Seluruh Segmen	N	888	1.275	873	42.261	5	45.302
	%	1,96	2,81	1,93	93,29	0,01	100

Tabel 5 Diagnosis Primer dengan Kunjungan Terbanyak pada Pelayanan RJTP Tahun 2019 di Provinsi Maluku Utara

No.	Kode ICD X	Diagnosis Primer	Jumlah Kunjungan	Jumlah Peserta
1	J069	Acute upper respiratory infection, unspecified	42.980	30.611
2	K30	Dyspepsia	14.872	11.407
3	I10	Essential (primary) hypertension	14.610	7.410
4	J00	Acute nasopharyngitis [common cold]	13.841	11.096
5	M791	Myalgia	13.537	10.579
6	K297	Gastritis, unspecified	5.903	4.754
7	R51	Headache	5.489	4.874
8	R509	Fever, unspecified	5.207	4.597
9	K040	Pulpitis	4.464	3.344
10	J06	Acute upper respiratory infections of multiple and unspecified sites	4.306	3.476
11	A09	Diarrhoea and gastroenteritis of presumed infectious origin	3.287	3.060
12	E119	Non-insulin-dependent diabetes mellitus without complications	3.268	1.256
13	J029	Acute pharyngitis, unspecified	3.153	2.831
14	E11	Non-insulin-dependent diabetes mellitus	3.099	1.598
15	R05	Cough	2.888	2.464
16	M545	Low back pain	2.778	2.343
17	J02	Acute pharyngitis	2.566	2.342
18	K041	Necrosis of pulp	2.562	1.727
19	J039	Acute tonsillitis, unspecified	2.434	2.092
20	Z309	Contraceptive management, unspecified	2.197	1.573
21	I119	Hypertensive heart disease without (congestive) heart failure	2.167	811
22	E780	Pure hypercholesterolaemia	2.128	1.752
23	L308	Other specified dermatitis	2.110	1.800
24	R50	Fever of other and unknown origin	1.956	1.801
25	J03	Acute tonsillitis	1.931	1.739
26	Z34	Supervision of normal pregnancy	1.868	1.123
27	Z349	Supervision of normal pregnancy, unspecified	1.846	1.184
28	E10	Insulin-dependent diabetes mellitus	1.774	698
29	I11	Hypertensive heart disease	1.729	1.042
30	L029	Cutaneous abscess, furuncle and carbuncle, unspecified	1.721	1.459
31	M10	Gout	1.675	1.305
32	Z30	Contraceptive management	1.568	1.180
33	J459	Asthma, unspecified	1.470	921
34	K02	Dental caries	1.446	1.259
35	L30	Other dermatitis	1.401	1.199
36	L23	Allergic contact dermatitis	1.389	1.244
37	K29	Gastritis and duodenitis	1.370	1.085

No.	Kode ICD X	Diagnosis Primer	Jumlah Kunjungan	Jumlah Peserta
38	E117	Non-insulin-dependent diabetes mellitus with multiple complications	1.338	294
39	A15	Respiratory tuberculosis, bacteriologically and histologically confirmed	1.318	681
40	M069	Rheumatoid arthritis, unspecified	1.315	1.030
41	L309	Dermatitis, unspecified	1.256	1.057
42	K021	Caries of dentine	1.244	929
43	N390	Urinary tract infection, site not specified	1.228	1.105
44	L239	Allergic contact dermatitis, unspecified cause	1.217	1.032
45	L02	Cutaneous abscess, furuncle and carbuncle	1.204	1.065
46	M139	Arthritis, unspecified	1.195	880
47	H527	Disorder of refraction, unspecified	1.141	1.078
48	J209	Acute bronchitis, unspecified	1.043	878
49	T141	Open wound of unspecified body region	1.021	809
50	O85	Puerperal sepsis	1.019	817
51	K006	Disturbances in tooth eruption	982	692
52	H10	Conjunctivitis	959	924
53	J45	Asthma	952	673
54	J09	Influenza due to identified avian influenza virus	903	717
55	K291	Other acute gastritis	887	823
56	M100	Idiopathic gout	867	693
57	J11	Influenza, virus not identified	862	799
58	I159	Secondary hypertension, unspecified	858	411
59	L20	Atopic dermatitis	854	733
60	L209	Atopic dermatitis, unspecified	849	744
61	E790	Hyperuricaemia without signs of inflammatory arthritis and tophaceous disease	837	732
62	K047	Periapical abscess without sinus	836	729
63	I500	Congestive heart failure	825	468
64	J40	Bronchitis, not specified as acute or chronic	792	681
65	Z304	Surveillance of contraceptive drugs	787	518
66	J449	Chronic obstructive pulmonary disease, unspecified	759	432
67	K052	Acute periodontitis	725	625
68	M13	Other arthritis	722	618
69	E149	Unspecified diabetes mellitus without complications	715	395
70	Z392	Routine postpartum follow-up	710	308
71	A150	Tuberculosis of lung, confirmed by sputum microscopy with or without culture	680	442
72	M109	Gout, unspecified	679	545
73	E785	Hyperlipidaemia, unspecified	673	567
74	J20	Acute bronchitis	668	601

No.	Kode ICD X	Diagnosis Primer	Jumlah Kunjungan	Jumlah Peserta
75	H52	Disorders of refraction and accommodation	667	635
76	I110	Hypertensive heart disease with (congestive) heart failure	652	407
77	T784	Allergy, unspecified	645	579
78	O809	Single spontaneous delivery, unspecified	635	379
79	B86	Scabies	609	562
80	K083	Retained dental root	607	475
81	Z340	Supervision of normal first pregnancy	607	391
82	Z36	Antenatal screening	600	356
83	H109	Conjunctivitis, unspecified	586	558
84	E109	Insulin-dependent diabetes mellitus without complications	575	180
85	R104	Other and unspecified abdominal pain	575	548
86	R11	Nausea and vomiting	568	536
87	J111	Influenza with other respiratory manifestations, virus not identified	566	473
88	H811	Benign paroxysmal vertigo	559	504
89	K04	Diseases of pulp and periapical tissues	558	505
90	I15	Secondary hypertension	548	410
91	B354	Tinea corporis	521	456
92	K051	Chronic gingivitis	515	461
93	M199	Arthrosis, unspecified	514	436
94	E115	Non-insulin-dependent diabetes mellitus with peripheral circulatory complications	505	197
95	K529	Noninfective gastroenteritis and colitis, unspecified	504	482
96	G40	Epilepsy	504	193
97	H814	Vertigo of central origin	503	462
98	E78	Disorders of lipoprotein metabolism and other lipidaemias	503	443
99	I959	Hypotension, unspecified	499	437
100	I95	Hypotension	497	431
Total			232.532	173.057

Tabel 6 Diagnosis Primer dengan Kunjungan Terbanyak pada Pelayanan RITP Tahun 2019 di Provinsi Maluku Utara

No.	Kode ICD X	Diagnosis Primer	Jumlah Admisi	Jumlah Peserta
1	K30	Dyspepsia	1.010	919
2	O80	Single spontaneous delivery	548	519
3	O809	Single spontaneous delivery, unspecified	517	495
4	O800	Spontaneous vertex delivery	459	447
5	A09	Diarrhoea and gastroenteritis of presumed infectious origin	300	293
6	R509	Fever, unspecified	270	259
7	K297	Gastritis, unspecified	229	220
8	I10	Essential (primary) hypertension	217	206
9	R104	Other and unspecified abdominal pain	125	119
10	O808	Other single spontaneous delivery	120	120
11	J069	Acute upper respiratory infection, unspecified	113	111
12	K29	Gastritis and duodenitis	104	94
13	J459	Asthma, unspecified	97	92
14	Z370	Single live birth	91	89
15	Z039	Observation for suspected disease or condition, unspecified	80	77
16	E86	Volume depletion	80	75
17	R11	Nausea and vomiting	73	73
18	O210	Mild hyperemesis gravidarum	73	66
19	R060	Dyspnoea	72	70
20	R198	Other specified symptoms and signs involving the digestive system and abdomen	71	68
21	J45	Asthma	65	51
22	N390	Urinary tract infection, site not specified	64	62
23	R501	Persistent fever	60	60
24	R19	Other symptoms and signs involving the digestive system and abdomen	48	42
25	K529	Noninfective gastroenteritis and colitis, unspecified	47	46
26	A91	Dengue haemorrhagic fever	46	44
27	K291	Other acute gastritis	45	42
28	Z33	Pregnant state, incidental	42	40
29	I11	Hypertensive heart disease	41	39
30	O269	Pregnancy-related condition, unspecified	39	39
31	O211	Hyperemesis gravidarum with metabolic disturbance	39	35
32	J029	Acute pharyngitis, unspecified	39	39
33	O60	Preterm labour and delivery	38	34
34	J039	Acute tonsillitis, unspecified	37	35
35	R51	Headache	37	33
36	A010	Typhoid fever	36	35

No.	Kode ICD X	Diagnosis Primer	Jumlah Admisi	Jumlah Peserta
37	J449	Chronic obstructive pulmonary disease, unspecified	35	32
38	K296	Other gastritis	35	34
39	R53	Malaise and fatigue	33	31
40	I64	Stroke, not specified as haemorrhage or infarction	29	27
41	M791	Myalgia	29	28
42	A90	Dengue fever [classical dengue]	27	27
43	E11	Non-insulin-dependent diabetes mellitus	26	25
44	A15	Respiratory tuberculosis, bacteriologically and histologically confirmed	26	25
45	R50	Fever of other and unknown origin	26	26
46	O679	Intrapartum haemorrhage, unspecified	25	23
47	A150	Tuberculosis of lung, confirmed by sputum microscopy with or without culture	25	22
48	T141	Open wound of unspecified body region	24	24
49	M545	Low back pain	23	23
50	O678	Other intrapartum haemorrhage	23	22
51	K219	Gastro-oesophageal reflux disease without oesophagitis	23	23
52	R10	Abdominal and pelvic pain	23	23
53	I15	Secondary hypertension	22	15
54	J02	Acute pharyngitis	22	22
55	H813	Other peripheral vertigo	22	21
56	J960	Acute respiratory failure	22	22
57	J03	Acute tonsillitis	21	20
58	A081	Acute gastroenteropathy due to Norwalk agent	20	20
59	O268	Other specified pregnancy-related conditions	20	20
60	I500	Congestive heart failure	20	19
61	N20	Calculus of kidney and ureter	20	19
62	E10	Insulin-dependent diabetes mellitus	20	19
63	E149	Unspecified diabetes mellitus without complications	19	17
64	J40	Bronchitis, not specified as acute or chronic	18	18
65	I50	Heart failure	18	17
66	O219	Vomiting of pregnancy, unspecified	17	16
67	R100	Acute abdomen	17	17
68	R560	Febrile convulsions	17	15
69	A30	Leprosy [Hansen disease]	17	10
70	K279	Peptic ulcer, unspecified as acute or chronic, without haemorrhage or perforation	16	15
71	J180	Bronchopneumonia, unspecified	16	15
72	Z39	Postpartum care and examination	15	14
73	R042	Haemoptysis	15	11

No.	Kode ICD X	Diagnosis Primer	Jumlah Admisi	Jumlah Peserta
74	Z392	Routine postpartum follow-up	15	15
75	J441	Chronic obstructive pulmonary disease with acute exacerbation, unspecified	14	13
76	O069	Unspecified abortion, complete or unspecified, without complication	13	13
77	Z35	Supervision of high-risk pregnancy	13	13
78	A01	Typhoid and paratyphoid fevers	13	13
79	A099	Gastroenteritis and colitis of unspecified origin	13	13
80	O601	Preterm labour with preterm delivery	13	13
81	H811	Benign paroxysmal vertigo	13	11
82	R42	Dizziness and giddiness	13	12
83	K590	Constipation	13	13
84	K921	Melaena	12	12
85	N23	Unspecified renal colic	12	12
86	D649	Anaemia, unspecified	12	11
87	J068	Other acute upper respiratory infections of multiple sites	12	12
88	J44	Other chronic obstructive pulmonary disease	11	7
89	O21	Excessive vomiting in pregnancy	11	10
90	J1890	Community Acquired Pneumonia	11	11
91	J189	Pneumonia, unspecified	10	9
92	K52	Other noninfective gastroenteritis and colitis	10	9
93	O85	Puerperal sepsis	10	10
94	R33	Retention of urine	9	9
95	A162	Tuberculosis of lung, without mention of bacteriological or histological confirmation	9	8
96	S060	Concussion	9	9
97	Z390	Care and examination immediately after delivery	9	9
98	O429	Premature rupture of membranes, unspecified	9	9
99	I959	Hypotension, unspecified	9	9
100	G459	Transient cerebral ischaemic attack, unspecified	9	8
Total			6.505	6.158

Tabel 7 Diagnosis Primer dengan Kunjungan Terbanyak pada Pelayanan RJTL Tahun 2019 di Provinsi Maluku Utara

No.	Kode ICD X	Diagnosis Primer	Jumlah Kunjungan	Jumlah Peserta
1	Z098	Follow-up examination after other treatment for other conditions	18.330	10.517
2	Z491	Extracorporeal dialysis	6.756	139
3	Z501	Other physical therapy	5.136	713
4	Z090	Follow-up examination after surgery for other conditions	2.852	1.603
5	K30	Dyspepsia	2.571	2.209
6	Z489	Surgical follow-up care, unspecified	2.029	1.108
7	K040	Pulpitis	1.768	861
8	Z349	Supervision of normal pregnancy, unspecified	1.473	1.067
9	Z480	Attention to surgical dressings and sutures	1.366	704
10	I251	Atherosclerotic heart disease	1.343	524
11	I119	Hypertensive heart disease without (congestive) heart failure	1.325	744
12	Z488	Other specified surgical follow-up care	1.110	593
13	I10	Essential (primary) hypertension	1.001	789
14	E119	Non-insulin-dependent diabetes mellitus without complications	957	649
15	Z961	Presence of intraocular lens	955	495
16	N390	Urinary tract infection, site not specified	866	739
17	I500	Congestive heart failure	840	437
18	K041	Necrosis of pulp	838	539
19	J459	Asthma, unspecified	838	564
20	H268	Other specified cataract	836	471
21	J069	Acute upper respiratory infection, unspecified	790	724
22	E117	Non-insulin-dependent diabetes mellitus with multiple complications	763	394
23	M545	Low back pain	754	417
24	A162	Tuberculosis of lung, without mention of bacteriological or histological confirmation	739	487
25	Z392	Routine postpartum follow-up	738	487
26	Z866	Personal history of diseases of the nervous system and sense organs	705	478
27	K021	Caries of dentine	701	387
28	B348	Other viral infections of unspecified site	659	614
29	N40	Hyperplasia of prostate	638	256
30	H521	Myopia	602	587
31	Z874	Personal history of diseases of the genitourinary system	589	228
32	Z082	Follow-up examination after chemotherapy for malignant neoplasm	561	142
33	Z348	Supervision of other normal pregnancy	525	412
34	Z871	Personal history of diseases of the digestive system	479	216
35	I110	Hypertensive heart disease with (congestive) heart failure	466	315

No.	Kode ICD X	Diagnosis Primer	Jumlah Kunjungan	Jumlah Peserta
36	R509	Fever, unspecified	462	449
37	Z863	Personal history of endocrine, nutritional and metabolic diseases	437	234
38	H110	Pterygium	435	334
39	Z340	Supervision of normal first pregnancy	432	328
40	J449	Chronic obstructive pulmonary disease, unspecified	424	249
41	Z038	Observation for other suspected diseases and conditions	417	378
42	D219	Other benign neoplasm of connective and other soft tissue, unspecified	410	307
43	G409	Epilepsy, unspecified	409	139
44	A099	Gastroenteritis and colitis of unspecified origin	406	391
45	H526	Other disorders of refraction	400	388
46	G404	Other generalized epilepsy and epileptic syndromes	395	91
47	Z873	Personal history of diseases of the musculoskeletal system and connective tissue	391	173
48	J189	Pneumonia, unspecified	380	327
49	H259	Senile cataract, unspecified	372	270
50	Z867	Personal history of diseases of the circulatory system	369	246
51	G819	Hemiplegia, unspecified	352	102
52	F209	Schizophrenia, unspecified	349	96
53	E115	Non-insulin-dependent diabetes mellitus with peripheral circulatory complications	342	161
54	Z012	Dental examination	325	139
55	J068	Other acute upper respiratory infections of multiple sites	325	311
56	J40	Bronchitis, not specified as acute or chronic	324	283
57	N200	Calculus of kidney	301	242
58	C509	Malignant neoplasm of breast, unspecified	299	146
59	R104	Other and unspecified abdominal pain	297	279
60	M791	Myalgia	289	261
61	H520	Hypermetropia	273	267
62	Z870	Personal history of diseases of the respiratory system	273	171
63	H524	Presbyopia	269	262
64	M199	Arthrosis, unspecified	261	174
65	H811	Benign paroxysmal verti	257	215
66	K045	Chronic apical periodontitis	254	206
67	G20	Parkinson's disease	249	62
68	B209	HIV disease resulting in unspecified infectious or parasitic disease	248	126
69	K219	Gastro-oesophageal reflux disease without oesophagitis	232	210
70	R51	Headache	232	217
71	H522	Astigmatism	229	227
72	A010	Typhoid fever	229	214

No.	Kode ICD X	Diagnosis Primer	Jumlah Kunjungan	Jumlah Peserta
73	F200	Paranoid schizophrenia	224	61
74	E112	Non-insulin-dependent diabetes mellitus with renal complications	222	142
75	G442	Tension-type headache	222	197
76	M5459	Low back pain, site unspecified	220	136
77	B349	Viral infection, unspecified	215	208
78	R074	Chest pain, unspecified	214	202
79	H612	Impacted cerumen	212	187
80	J029	Acute pharyngitis, unspecified	211	208
81	H660	Acute suppurative otitis media	211	164
82	H669	Otitis media, unspecified	209	130
83	F419	Anxiety disorder, unspecified	208	111
84	J458	Mixed asthma	207	128
85	J039	Acute tonsillitis, unspecified	207	195
86	J441	Chronic obstructive pulmonary disease with acute exacerbation, unspecified	205	135
87	M750	Adhesive capsulitis of shoulder	203	109
88	E116	Non-insulin-dependent diabetes mellitus with other specified complications	201	113
89	O321	Maternal care for breech presentation	199	177
90	S818	Open wound of other parts of lower leg	197	190
91	E114	Non-insulin-dependent diabetes mellitus with neurological complications	197	151
92	T141	Open wound of unspecified body region	191	183
93	B909	Sequelae of respiratory and unspecified tuberculosis	190	129
94	K409	Unilateral or unspecified inguinal hernia, without obstruction or gangrene	186	158
95	G510	Bell's palsy	185	91
96	O210	Mild hyperemesis gravidarum	171	155
97	J00	Acute nasopharyngitis [common cold]	171	167
98	H250	Senile incipient cataract	171	151
99	I64	Stroke, not specified as haemorrhage or infarction	168	119
100	N185	Chronic kidney disease, stage 5	168	99
Total			80.832	44.480

Tabel 8 Diagnosis Primer dengan Kunjungan Terbanyak pada Pelayanan RITL Tahun 2019 di Provinsi Maluku Utara

No.	Kode ICD X	Diagnosis Primer	Jumlah Admisi	Jumlah Peserta
1	K30	Dyspepsia	2.681	2.412
2	A099	Gastroenteritis and colitis of unspecified origin	1.249	1.208
3	O800	Spontaneous vertex delivery	1.214	1.213
4	N390	Urinary tract infection, site not specified	1.147	1.100
5	J189	Pneumonia, unspecified	1.051	994
6	R509	Fever, unspecified	970	936
7	A91	Dengue haemorrhagic fever	807	769
8	O630	Prolonged first stage (of labour)	784	782
9	A010	Typhoid fever	744	728
10	O210	Mild hyperemesis gravidarum	716	501
11	J069	Acute upper respiratory infection, unspecified	617	604
12	O809	Single spontaneous delivery, unspecified	582	582
13	P034	Fetus and newborn affected by caesarean delivery	576	575
14	A162	Tuberculosis of lung, without mention of bacteriological or histological confirmation	536	486
15	A090	Other and unspecified gastroenteritis and colitis of infectious origin	522	513
16	E119	Non-insulin-dependent diabetes mellitus without complications	511	440
17	E86	Volume depletion	465	439
18	J459	Asthma, unspecified	443	386
19	I10	Essential (primary) hypertension	440	422
20	O342	Maternal care due to uterine scar from previous surgery	425	422
21	E115	Non-insulin-dependent diabetes mellitus with peripheral circulatory complications	417	334
22	Z511	Chemotherapy session for neoplasm	370	86
23	N185	Chronic kidney disease, stage 5	338	222
24	O410	Oligohydramnios	332	331
25	O648	Obstructed labour due to other malposition and malpresentation	316	316
26	A90	Dengue fever [classical dengue]	315	314
27	I639	Cerebral infarction, unspecified	311	300
28	H811	Benign paroxysmal verti	305	289
29	B349	Viral infection, unspecified	294	286
30	J180	Bronchopneumonia, unspecified	284	277
31	K219	Gastro-oesophageal reflux disease without oesophagitis	278	269
32	I500	Congestive heart failure	274	227
33	R104	Other and unspecified abdominal pain	269	262
34	J449	Chronic obstructive pulmonary disease, unspecified	258	232
35	J209	Acute bronchitis, unspecified	258	246
36	I64	Stroke, not specified as haemorrhage or infarction	243	236

No.	Kode ICD X	Diagnosis Primer	Jumlah Admisi	Jumlah Peserta
37	J068	Other acute upper respiratory infections of multiple sites	242	241
38	O631	Prolonged second stage (of labour)	238	238
39	D649	Anaemia, unspecified	235	226
40	N23	Unspecified renal colic	235	226
41	O421	Premature rupture of membranes, onset of labour after 24 hours	232	230
42	J029	Acute pharyngitis, unspecified	232	228
43	E112	Non-insulin-dependent diabetes mellitus with renal complications	229	189
44	K409	Unilateral or unspecified inguinal hernia, without obstruction or gangrene	221	215
45	N200	Calculus of kidney	220	209
46	O420	Premature rupture of membranes, onset of labour within 24 hours	207	206
47	A419	Septicaemia, unspecified	195	191
48	O034	Spontaneous abortion, incomplete, without complication	192	189
49	A499	Bacterial infection, unspecified	192	189
50	O321	Maternal care for breech presentation	186	184
51	R560	Febrile convulsions	181	166
52	E117	Non-insulin-dependent diabetes mellitus with multiple complications	177	148
53	I110	Hypertensive heart disease with (congestive) heart failure	170	155
54	K921	Melaena	170	165
55	K358	Acute appendicitis, other and unspecified	169	160
56	M545	Low back pain	169	156
57	R42	Dizziness and giddiness	162	157
58	J441	Chronic obstructive pulmonary disease with acute exacerbation, unspecified	161	133
59	H110	Pterygium	152	142
60	J158	Other bacterial pneumonia	151	150
61	O200	Threatened abortion	147	141
62	N40	Hyperplasia of prostate	147	132
63	O339	Maternal care for disproportion, unspecified	147	147
64	J039	Acute tonsillitis, unspecified	133	129
65	R51	Headache	133	130
66	P071	Other low birth weight	131	129
67	A418	Other specified septicaemia	129	126
68	N399	Disorder of urinary system, unspecified	129	129
69	O701	Second degree perineal laceration during delivery	128	128
70	B348	Other viral infections of unspecified site	126	124
71	O441	Placenta praevia with haemorrhage	124	108
72	A150	Tuberculosis of lung, confirmed by sputum microscopy with or without culture	124	116
73	O141	Severe pre-eclampsia	124	121

No.	Kode ICD X	Diagnosis Primer	Jumlah Admisi	Jumlah Peserta
74	O211	Hyperemesis gravidarum with metabolic disturbance	123	100
75	E114	Non-insulin-dependent diabetes mellitus with neurological complications	123	116
76	O470	False labour before 37 completed weeks of gestation	119	116
77	J440	Chronic obstructive pulmonary disease with acute lower respiratory infection	119	104
78	J208	Acute bronchitis due to other specified organisms	118	118
79	N209	Urinary calculus, unspecified	117	111
80	O48	Prolonged pregnancy	114	114
81	A153	Tuberculosis of lung, confirmed by unspecified means	112	99
82	O364	Maternal care for intrauterine death	109	108
83	I120	Hypertensive renal disease with renal failure	107	91
84	N921	Excessive and frequent menstruation with irregular cycle	107	100
85	N309	Cystitis, unspecified	106	104
86	E109	Insulin-dependent diabetes mellitus without complications	106	89
87	B509	Plasmodium falciparum malaria, unspecified	105	103
88	F419	Anxiety disorder, unspecified	105	91
89	P229	Respiratory distress of newborn, unspecified	104	104
90	N189	Chronic renal failure, unspecified	103	98
91	O621	Secondary uterine inertia	101	101
92	P369	Bacterial sepsis of newborn, unspecified	100	100
93	C509	Malignant neoplasm of breast, unspecified	99	70
94	I251	Atherosclerotic heart disease	96	89
95	E878	Other disorders of electrolyte and fluid balance, not elsewhere classified	96	87
96	I210	Acute transmural myocardial infarction of anterior wall	96	92
97	R11	Nausea and vomiting	95	95
98	O990	Anaemia complicating pregnancy, childbirth and the puerperium	95	95
99	N132	Hydronephrosis with renal and ureteral calculous obstruction	95	89
100	I119	Hypertensive heart disease without (congestive) heart failure	93	92
Total			30.645	28.568

Tabel 9 Kode INA CBGs Kunjungan Terbanyak pada RJTL Tahun 2019 di Provinsi Maluku Utara

No.	Kode INA CBGs	Nama INA CBGs	Jumlah Kunjungan	Jumlah Peserta	Total Biaya Klaim	Rata-Rata Biaya Per Kunjungan
1	Q-5-44-0	Penyakit Kronis Kecil Lain-Lain	42.822	19.759	8.233.298.400	192.268
2	Q-5-42-0	Penyakit Akut Kecil Lain-Lain	7.812	6.399	1.495.810.400	191.476
3	N-3-15-0	Prosedur Dialisis	6.744	137	6.284.733.600	931.900
4	Z-3-27-0	Perawatan Luka	6.716	3.820	1.304.935.800	194.303
5	M-3-16-0	Prosedur Therapi Fisik Dan Prosedur Kecil Muskuloskeletal	5.247	825	622.676.800	118.673
6	Z-3-25-0	Prosedur Ultrasound Ginekologik	4.337	2.912	1.329.984.300	306.660
7	U-3-16-0	Prosedur Pada Gigi	4.208	1.836	1.262.122.500	299.934
8	Q-5-43-0	Penyakit Kronis Besar Lain-Lain	4.082	2.098	1.135.338.200	278.133
9	H-3-12-0	Prosedur Lain-Lain Pada Mata	3.461	2.190	779.775.500	225.304
10	K-5-18-0	Other Digestive System Disorders	3.155	2.607	806.500.800	255.626
11	Z-3-23-0	Prosedur Ultrasound Lain-Lain	1.976	1.759	1.126.072.700	569.875
12	Z-3-12-0	Prosedur Rehabilitasi	1.863	380	282.923.300	151.864
13	F-5-14-0	Psikoterapi Individu Dewasa Bukan Akut	1.495	450	309.231.000	206.843
14	Q-5-12-0	Gigi	1.233	936	268.023.200	217.375
15	Q-5-29-0	Gagal Jantung Kongestif Dan Kondisi Jantung Lain-Lain	1.040	544	574.548.700	552.451
16	Q-5-40-0	Infeksi Saluran Kemih Akut	882	774	117.379.600	133.083
17	Q-5-38-0	Paru Akut	852	681	220.585.700	258.903
18	J-3-13-0	Prosedur Terapi Saluran Pernafasan	827	589	266.904.500	322.738
19	Q-5-25-0	Gastrointestinal Akut	752	679	107.372.200	142.782
20	Q-5-41-0	Penyakit Akut Besar Lain-Lain	643	589	195.480.800	304.014
21	Q-5-32-0	Saluran Kemih Akut	604	493	159.443.000	263.978
22	Q-5-26-0	Bronkial Akut	604	535	122.356.500	202.577
23	H-2-36-0	Prosedur Operasi Katarak	540	420	2.383.712.100	4.414.282
24	G-5-17-0	Other Cranial Peripheral Nerve Diseases	511	347	133.787.500	261.815
25	Q-5-24-0	Pemeriksaan Postpartum	456	309	41.936.000	91.965
26	U-3-13-0	Prosedur Diagnostik Lain-Lain Pada Telinga, Hidung, Mulut Dan Tenggorokan	412	244	136.641.400	331.654
27	L-3-12-0	Prosedur Kecil Pada Kulit	389	356	84.159.900	216.349
28	U-3-15-0	Prosedur Lain-Lain Pada Telinga, Hidung, Mulut Dan Tenggorokan	354	293	94.543.400	267.072
29	I-3-13-0	Prosedur Ekokardiografi	352	339	124.902.600	354.837

No.	Kode INA CBGs	Nama INA CBGs	Jumlah Kunjungan	Jumlah Peserta	Total Biaya Klaim	Rata-Rata Biaya Per Kunjungan
30	Q-5-34-0	Infeksi Virus Hiv	341	153	83.797.400	245.740
31	Q-5-27-0	Sistem Persarafan Pusat Akut	310	247	45.424.900	146.532
32	N-3-14-0	Prosedur Kecil Endoskopi Pada Saluran Kemih	272	129	96.232.300	353.795
33	Q-5-39-0	Kecelakaan Besar Pada Jaringan Lunak	259	251	35.433.300	136.808
34	Q-5-31-0	Fraktur	259	200	35.609.400	137.488
35	Q-5-33-0	Hematologi Akut	155	131	25.740.800	166.070
36	Q-5-23-0	Pemeriksaan Antepartum	149	145	19.743.900	132.509
37	U-3-12-0	Prosedur Kauterisasi & Packing Pada Rongga Hidung	142	76	21.442.000	151.000
38	K-3-16-0	Prosedur Lain-Lain Pada Gastrointestinal	139	118	64.482.300	463.901
39	Z-3-18-0	Ct-Scan Kepala	112	111	111.737.500	997.656
40	F-5-10-0	Pelayanan Kesehatan Mental Ekstensif	105	45	38.597.500	367.595
41	J-3-17-0	Prosedur Lain-Lain Pada Sistem Saluran Pernafasan	104	71	28.083.300	270.032
42	Q-5-28-0	Kecelakaan Sistem Persarafan Pusat	77	74	14.939.300	194.017
43	U-2-22-0	Prosedur Sedang Pada Telinga, Hidung, Mulut Dan Tenggorokan	72	46	29.701.400	412.519
44	Z-3-19-0	Ct Scan Lain-Lain	71	66	81.947.100	1.154.185
45	L-2-42-0	Prosedur Lain-Lain Pada Kulit Dan Jaringan Bawah Kulit	68	68	20.992.100	308.707
46	Q-5-36-0	Kekacauan Metabolik Akut	68	63	25.889.600	380.729
47	F-5-11-0	Terapi Kelompok	62	17	21.954.200	354.100
48	Q-5-18-0	Konsultasi Atau Pemeriksaan Lain-Lain	58	55	8.145.100	140.433
49	Q-5-30-0	Infark Miokard Akut Dan Aritmia	51	44	32.334.000	634.000
50	F-5-16-0	Psikoterapi Individu Pada Kanak-Kanak Masalah Kesehatan Mental	44	27	12.303.100	279.616
51	N-3-10-0	Prosedur Pada Ginjal Dan Ureter	41	12	13.222.700	322.505
52	L-3-11-0	Prosedur Besar Pada Kulit	40	39	14.101.000	352.525
53	H-2-22-0	Prosedur Sedang Pada Mata	36	31	33.642.000	934.500
54	Q-5-37-0	Cardiac Arrest, Respiratory Arrest & Shock	28	28	7.614.100	271.932
55	J-3-16-0	Prosedur Uji Fungsi Paru	27	27	12.546.300	464.678
56	O-7-13-0	Prosedur Persalinan Melalui Vaginal/Jalan Lahir	26	26	22.126.000	851.000
57	Q-5-35-0	Infeksi Akut	24	22	10.662.100	444.254

No.	Kode INA CBGs	Nama INA CBGs	Jumlah Kunjungan	Jumlah Peserta	Total Biaya Klaim	Rata-Rata Biaya Per Kunjungan
58	U-3-11-0	Prosedur Kecil Lain-Lain Pada Telinga, Hidung, Mulut Dan Tenggorokan	21	19	6.738.500	320.881
59	M-3-15-0	Prosedur Aplikasi Casts Dan Splints	17	10	5.009.000	294.647
60	Q-5-21-0	Aborsi	16	16	3.031.500	189.469
61	U-3-10-0	Prosedur Sedang Lain-Lain Pada Telinga, Hidung, Mulut Dan Tenggorokan	16	15	5.453.200	340.825
62	M-2-52-0	Prosedur Kecil Pada Jaringan Lunak	16	16	7.130.200	445.638
63	Q-5-22-0	Persalinan Yang Sukar (False Labor)	16	16	1.770.700	110.669
64	P-9-17-0	Neonatal, Bbl Group-5	14	14	4.272.900	305.207
65	F-5-12-0	Prosedur Tes Diagnostik Kesehatan Jiwa	14	10	4.229.400	302.100
66	I-3-14-0	Prosedur Stress Testing	13	13	3.909.100	300.700
67	K-3-10-0	Prosedur Kecil Lain-Lain Pada Gastrointestinal	13	11	3.133.100	241.008
68	J-3-12-0	Prosedur Thoracentesis	12	12	4.390.800	365.900
69	F-5-13-0	Psikoterapi Individu Dewasa Akut	12	12	5.720.200	476.683
70	Z-3-26-0	Prosedur Besar Radiografi	10	10	7.368.800	736.880
71	Q-5-13-0	Medical Check-Up	10	10	974.000	97.400
72	E-3-10-0	Prosedur Diagnostik Pada Kelenjar Endokrin	9	9	2.829.600	314.400
73	Q-5-20-0	Aborsi Mengancam	9	9	1.540.500	171.167
74	M-3-11-0	Prosedur Diagnostik Dan Terapeutik Muskuloskeletal	8	8	3.408.600	426.075
75	Q-5-19-0	Kontak Pelayanan Kesehatan Lain-Lain	8	6	984.200	123.025
76	M-2-84-0	Prosedur Kecil Pada Tangan & Pergelangan Tangan	7	7	2.314.700	330.671
77	U-2-32-0	Prosedur Kecil Pada Mulut Dan Lidah	6	6	1.621.000	270.167
78	U-3-14-0	Prosedur Tes Fungsi Pada Telinga, Hidung, Mulut Dan Tenggorokan	6	6	1.764.600	294.100
79	Z-3-17-0	Pengobatan Nuklir	6	6	3.298.800	549.800
80	W-2-34-0	Prosedur Ginekologi Lain-Lain	5	5	1.621.500	324.300
81	Z-3-24-0	Prosedur Ultrasound Pembuluh Darah	5	5	3.247.700	649.540
82	Q-5-11-0	Penyalahgunaan Zat Kimia Bukan Akut	5	1	1.255.000	251.000
83	Z-3-22-0	Imaging Kontras Lain-Lain	5	5	2.770.900	554.180

No.	Kode INA CBGs	Nama INA CBGs	Jumlah Kunjungan	Jumlah Peserta	Total Biaya Klaim	Rata-Rata Biaya Per Kunjungan
84	V-2-13-0	Prosedur Kecil Pada Prostat Dan Skrotum	4	4	1.286.000	321.500
85	L-3-10-0	Prosedur Kecil Lain-Lain Pada Payudara	4	4	1.468.400	367.100
86	W-3-12-0	Prosedur Kecil Ginekologi	4	4	1.137.500	284.375
87	I-3-15-0	Prosedur Pengawasan Fungsi Kardiovaskular	4	4	1.282.000	320.500
88	N-2-32-0	Prosedur Kecil Pada Kandung Kemih Dan Urethra	3	3	1.398.000	466.000
89	B-3-10-0	Prosedur Pada Perkutan Hati & Saluran Empedu	3	3	1.326.300	442.100
90	H-3-13-0	Prosedur Diagnostik & Imaging Pada Mata	3	3	759.600	253.200
91	J-3-14-0	Prosedur Biopsi Perkutan Dan Aspirasi	3	3	965.700	321.900
92	N-2-12-0	Prosedur Membuat Baru, Merevisi Dan Memindahkan Alat Dialisis	3	3	7.566.600	2.522.200
93	H-2-33-0	Prosedur Kecil Pada Segmen Anterior Mata	3	3	817.600	272.533
94	P-9-13-0	Neonatal, Bbl Group-4	2	2	610.300	305.150
95	G-3-13-0	Prosedur Elektroensefalografi (Eeg)	2	2	584.300	292.150
96	U-2-25-0	Prosedur Pada Telinga Tengah	2	2	671.400	335.700
97	I-2-22-0	Prosedur Sedang Pada Pembuluh Darah	2	2	3.908.400	1.954.200
98	K-3-11-0	Prosedur Kecil Pada Anus & Rektum	2	2	591.500	295.750
99	W-3-10-0	Prosedur Kecil Ginekologi & Endoskopi	2	2	1.265.000	632.500
100	Z-3-16-0	Prosedur Magnetic Resonance Imaging (Mri)	2	2	1.846.000	923.000
Total			107.836	55.927	31.090.898.200	288.317

Tabel 10 Kode INA CBGs Kunjungan Terbanyak pada RITL Tahun 2019 di Provinsi Maluku Utara

No.	Kode INA CBGs	Nama INA CBGs	Jumlah Admisi	Jumlah Peserta	Total Biaya Klaim	Rata-Rata Biaya Per Admisi
1	K-4-18-I	Diagnosis Sistem Pencernaan Lain-Lain (Ringan)	2.615	2.386	3.849.327.880	1.472.018
2	O-6-13-I	Persalinan Vaginal Ringan	2.260	2.253	4.244.508.500	1.878.101
3	K-4-17-I	Nyeri Abdomen & Gastroenteritis Lain-Lain (Ringan)	1.976	1.905	3.347.535.660	1.694.097
4	O-6-10-I	Operasi Pembedahan Caesar Ringan	1.802	1.802	9.961.968.200	5.528.284
5	A-4-13-I	Infeksi Non Bakteri Ringan	1.358	1.306	2.472.593.420	1.820.761
6	U-4-13-I	Peradangan Epiglottis, Telinga Tengah, Ispa Dan Laringotrakeitis Ringan	1.230	1.198	2.829.364.880	2.300.297
7	W-4-16-I	Gangguan Antepartum Ringan	1.146	876	2.744.541.220	2.394.888
8	N-4-12-I	Infeksi Ginjal Dan Saluran Urin Ringan	1.055	1.018	2.683.893.520	2.543.975
9	A-4-12-I	Demam Ringan	967	933	3.140.163.700	3.247.325
10	A-4-14-I	Penyakit Infeksi Bakteri Dan Parasit Lain-Lain Ringan	885	843	2.285.292.660	2.582.252
11	J-4-16-I	Simple Pneumonia & Whooping Cough Ringan	872	828	3.582.356.240	4.108.207
12	J-4-15-I	Peradangan Dan Infeksi Pernafasan Ringan	721	659	3.387.949.780	4.698.959
13	O-6-13-II	Persalinan Vaginal Sedang	667	666	1.411.688.100	2.116.474
14	K-4-18-II	Diagnosis Sistem Pencernaan Lain-Lain (Sedang)	646	608	1.451.436.340	2.246.805
15	N-4-13-I	Batu Urin Ringan	607	560	2.371.779.420	3.907.380
16	P-8-17-I	Neonatal, Bbl Group-5 Tanpa Prosedur Mayor Ringan	605	601	2.633.434.100	4.352.784
17	U-4-11-I	Dysequilibrium Ringan	537	510	863.501.800	1.608.011
18	E-4-11-I	Hipovolemia & Gangguan Elektrolit Ringan	536	506	1.679.064.300	3.132.583
19	E-4-10-I	Penyakit Kencing Manis & Gangguan Nutrisi/ Metabolik Ringan	534	482	2.248.189.920	4.210.093
20	O-6-10-II	Operasi Pembedahan Caesar Sedang	509	509	2.971.122.000	5.837.175
21	J-4-18-I	Asthma & Bronkiolitis Ringan	502	425	1.252.146.440	2.494.316
22	J-4-21-I	Gejala, Tanda Dan Diagnosis Sistem Pernafasan Lain-Lain (Ringan)	479	460	1.602.400.000	3.345.303
23	I-4-17-I	Hipertensi Ringan	459	440	980.228.060	2.135.573
24	J-4-17-I	Penyakit Paru Obstruktif Kronis Ringan	387	333	1.265.518.020	3.270.072

No.	Kode INA CBGs	Nama INA CBGs	Jumlah Admisi	Jumlah Peserta	Total Biaya Klaim	Rata-Rata Biaya Per Admisi
25	L-1-40-I	Prosedur Pada Kulit, Jaringan Bawah Kulit Dan Payudara Ringan	373	370	1.739.463.400	4.663.441
26	N-4-10-II	Tumor Ginjal & Saluran Urin & Gagal Ginjal Sedang	366	286	1.535.814.900	4.196.216
27	J-4-15-II	Peradangan Dan Infeksi Pernafasan Sedang	352	328	1.981.936.000	5.630.500
28	E-4-10-II	Penyakit Kencing Manis & Gangguan Nutrisi/ Metabolik Sedang	350	318	2.039.641.200	5.827.546
29	W-1-11-I	Prosedur Dilatasi, Kuret, Intrauterin & Servik Ringan	349	342	764.122.000	2.189.461
30	O-6-12-I	Persalinan Vaginal Dengan Prosedur Selain Sterilisasi &/ Dilatasi & Kuret Ringan	326	326	699.411.500	2.145.434
31	D-4-13-I	Gangguan Sel Darah Merah Selain Krisis Anemia Sel Sickle Ringan	299	270	807.998.160	2.702.335
32	C-4-13-I	Kemoterapi Ringan	296	80	676.088.400	2.284.082
33	J-4-16-II	Simple Pneumonia & Whooping Cough Sedang	287	283	1.597.232.200	5.565.269
34	I-4-15-I	Gangguan Pembuluh Darah Perifer Lain-Lain (Ringan)	274	240	1.466.378.420	5.351.746
35	G-4-22-I	Serangan Kejang Ringan	273	233	868.975.500	3.183.060
36	I-4-12-II	Kegagalan Jantung Sedang	271	228	1.021.935.640	3.770.980
37	M-4-18-I	Penyakit Tulang Dan Sendi Lain-Lain Ringan	263	223	654.691.280	2.489.320
38	M-1-50-I	Prosedur Jaringan Lunak Ringan	263	263	1.231.344.700	4.681.919
39	M-4-17-I	Masalah Bagian Punggung/ Pinggang Belakang Ringan	256	240	887.415.520	3.466.467
40	O-6-12-II	Persalinan Vaginal Dengan Prosedur Selain Sterilisasi &/ Dilatasi & Kuret Sedang	249	249	644.874.200	2.589.856
41	G-4-23-I	Migren Dan Sakit Kepala Lain (Ringan)	245	238	635.114.680	2.592.305
42	K-1-11-I	Adhesiolisis Peritoneal Ringan	243	243	2.150.049.200	8.847.939
43	N-4-12-II	Infeksi Ginjal Dan Saluran Urin Sedang	232	225	1.112.479.900	4.795.172
44	K-4-12-I	Gangguan Esofagus Ringan	229	219	584.162.000	2.550.926
45	A-4-14-II	Penyakit Infeksi Bakteri Dan Parasit Lain-Lain Sedang	229	226	718.493.240	3.137.525
46	G-4-14-II	Kecelakaan Pembuluh Darah Otak Dengan Infark Sedang	226	221	1.676.714.500	7.419.091
47	K-4-17-II	Nyeri Abdomen & Gastroenteritis Lain-Lain (Sedang)	221	218	499.946.340	2.262.201
48	I-4-12-I	Kegagalan Jantung Ringan	220	198	678.915.940	3.085.982

No.	Kode INA CBGs	Nama INA CBGs	Jumlah Admisi	Jumlah Peserta	Total Biaya Klaim	Rata-Rata Biaya Per Admisi
49	N-4-16-I	Diagnosis Ginjal Dan Saluran Urin Lain-Lain (Ringan)	220	216	781.168.300	3.550.765
50	W-4-12-I	Gangguan Menstruasi & Sistem Reproduksi Wanita Lain-Lain (Ringan)	215	199	678.855.600	3.157.468
51	J-4-16-III	Simple Pneumonia & Whooping Cough Berat	208	204	1.403.830.800	6.749.187
52	K-1-14-I	Prosedur Hernia Inguinal Dan Femoral Ringan	207	204	1.150.969.100	5.560.237
53	N-4-13-II	Batu Urin Sedang	202	189	953.379.900	4.719.702
54	A-4-13-II	Infeksi Non Bakteri Sedang	196	193	469.563.540	2.395.732
55	W-4-12-II	Gangguan Menstruasi & Sistem Reproduksi Wanita Lain-Lain (Sedang)	196	184	855.903.600	4.366.855
56	N-4-10-I	Tumor Ginjal & Saluran Urin & Gagal Ginjal Ringan	193	164	656.530.100	3.401.710
57	L-4-12-I	Peradangan Kulit/Cellulitis Ringan	185	176	291.561.800	1.576.010
58	W-1-20-I	Prosedur Pada Rahim & Adneksa Ringan	179	179	1.432.744.800	8.004.161
59	N-4-16-II	Diagnosis Ginjal Dan Saluran Urin Lain-Lain (Sedang)	174	149	921.282.300	5.294.726
60	W-4-16-II	Gangguan Antepartum Sedang	173	159	536.067.000	3.098.653
61	H-1-20-I	Prosedur Ekstraokuler Dan Mata Ringan	171	161	1.294.864.600	7.572.308
62	W-4-15-I	Persalinan False Labor Ringan	171	164	313.266.400	1.831.967
63	W-4-14-I	Abortus Mengancam Ringan	156	149	233.802.300	1.498.733
64	W-1-30-I	Prosedur Pada Vagina, Servik & Vulva Ringan	155	149	611.151.000	3.942.910
65	U-4-13-II	Peradangan Epiglottis, Telinga Tengah, Ispa Dan Laringotrakeitis Sedang	146	144	385.295.260	2.639.009
66	G-4-15-I	Kecelakaan Pembuluh Darah Otak Non Spesifik & Penyumbatan Pre-Cerebral Tanpa Infark Ringan	140	138	513.180.780	3.665.577
67	A-4-10-I	Septikemia Ringan	137	137	288.167.940	2.103.416
68	L-4-13-I	Trauma Pada Kulit, Jaringan Bawah Kulit Dan Payudara Ringan	132	132	335.124.100	2.538.819
69	G-4-14-I	Kecelakaan Pembuluh Darah Otak Dengan Infark Ringan	132	129	604.957.600	4.583.012
70	L-1-40-II	Prosedur Pada Kulit, Jaringan Bawah Kulit Dan Payudara Sedang	130	129	1.129.013.800	8.684.722

No.	Kode INA CBGs	Nama INA CBGs	Jumlah Admisi	Jumlah Peserta	Total Biaya Klaim	Rata-Rata Biaya Per Admisi
71	P-8-08-I	Neonatal, Berat Badan Lahir Group-5 Dengan Sindroma Distres Pernafasan Ringan	128	128	542.214.800	4.236.053
72	A-4-10-II	Septikemia Sedang	128	125	542.965.400	4.241.917
73	L-4-14-I	Gangguan Pada Kulit & Payudara Lain-Lain (Ringan)	124	113	336.320.600	2.712.263
74	K-1-11-II	Adhesiolisis Peritoneal Sedang	123	123	1.399.588.700	11.378.770
75	W-4-13-I	Abortus Ringan	121	120	140.866.900	1.164.189
76	J-4-21-II	Gejala, Tanda Dan Diagnosis Sistem Pernafasan Lain-Lain (Sedang)	120	113	620.409.800	5.170.082
77	J-4-17-II	Penyakit Paru Obstruktif Kronis Sedang	119	113	472.267.700	3.968.636
78	F-4-15-I	Neurosa Selain Depresi Ringan	118	104	291.255.900	2.468.270
79	B-4-14-I	Gangguan Saluran Empedu Lain-Lain Ringan	117	111	450.328.500	3.848.962
80	E-4-10-III	Penyakit Kencing Manis & Gangguan Nutrisi/ Metabolik Berat	116	114	801.508.300	6.909.554
81	N-4-12-III	Infeksi Ginjal Dan Saluran Urin Berat	116	114	662.597.300	5.712.046
82	A-4-14-III	Penyakit Infeksi Bakteri Dan Parasit Lain-Lain Berat	115	115	414.803.360	3.606.986
83	H-1-30-I	Prosedur Lensa Dan Intra Okuler Ringan	114	102	900.962.500	7.903.180
84	B-4-13-II	Gangguan Hati Selain Tumor, Sirosis Atau Hepatitis Alkoholik Sedang	113	90	532.407.300	4.711.569
85	J-4-15-III	Peradangan Dan Infeksi Pernafasan Berat	113	108	847.180.900	7.497.176
86	D-4-13-II	Gangguan Sel Darah Merah Selain Krisis Anemia Sel Sickel Sedang	109	106	403.091.400	3.698.086
87	B-4-13-I	Gangguan Hati Selain Tumor, Sirosis Atau Hepatitis Alkoholik Ringan	109	95	447.160.000	4.102.385
88	G-4-17-I	Gangguan Persarafan Kranial Dan Perifer Ringan	108	105	476.293.600	4.410.126
89	I-4-12-III	Kegagalan Jantung Berat	108	100	470.859.400	4.359.809
90	W-1-20-II	Prosedur Pada Rahim & Adneksa Sedang	108	107	1.024.844.000	9.489.296
91	P-8-13-I	Neonatal, Bbl Group-4 Tanpa Prosedur Mayor Ringan	107	107	646.999.100	6.046.721
92	W-1-11-II	Prosedur Dilatasi, Kuret, Intrauterin & Servik Sedang	106	106	246.948.900	2.329.707

No.	Kode INA CBGs	Nama INA CBGs	Jumlah Admisi	Jumlah Peserta	Total Biaya Klaim	Rata-Rata Biaya Per Admisi
93	M-4-18-II	Penyakit Tulang Dan Sendi Lain-Lain Sedang	105	90	417.010.200	3.971.526
94	M-4-12-I	Fraktur/Dislokasi Selain Femur Dan Pelvis Ringan	103	97	298.747.100	2.900.457
95	V-4-11-I	Diagnosis Sistem Reproduksi Laki-Laki Selain Tumor (Ringan)	102	90	326.640.420	3.202.357
96	W-4-17-I	Gangguan Postpartum Ringan	99	99	164.585.900	1.662.484
97	A-4-10-III	Septikemia Berat	97	95	521.807.800	5.379.462
98	M-4-17-II	Masalah Bagian Punggung/ Pinggang Belakang Sedang	96	89	475.174.100	4.949.730
99	I-4-15-II	Gangguan Pembuluh Darah Perifer Lain-Lain (Sedang)	95	88	666.675.900	7.017.641
100	M-1-80-I	Prosedur Anggota Tubuh Atas Ringan	92	92	710.377.700	7.721.497
Total			37.194	34.981	124.026.777.080	3.334.591

Tabel 11 Kode INA CBGs dengan Total Biaya Klaim Tertinggi pada RJTL di Provinsi Maluku Utara Tahun 2019

No.	Kode INA CBGs	Nama INA CBGs	Jumlah Kunjungan	Jumlah Peserta	Total Biaya Klaim	Rata-Rata Biaya Per Kunjungan
1	Q-5-44-0	Penyakit Kronis Kecil Lain-Lain	42.822	19.759	8.233.298.400	192.268
2	N-3-15-0	Prosedur Dialisis	6.744	137	6.284.733.600	931.900
3	H-2-36-0	Prosedur Operasi Katarak	540	420	2.383.712.100	4.414.282
4	Q-5-42-0	Penyakit Akut Kecil Lain-Lain	7.812	6.399	1.495.810.400	191.476
5	Z-3-25-0	Prosedur Ultrasound Ginekologik	4.337	2.912	1.329.984.300	306.660
6	Z-3-27-0	Perawatan Luka	6.716	3.820	1.304.935.800	194.303
7	U-3-16-0	Prosedur Pada Gigi	4.208	1.836	1.262.122.500	299.934
8	Q-5-43-0	Penyakit Kronis Besar Lain-Lain	4.082	2.098	1.135.338.200	278.133
9	Z-3-23-0	Prosedur Ultrasound Lain-Lain	1.976	1.759	1.126.072.700	569.875
10	K-5-18-0	Other Digestive System Disorders	3.155	2.607	806.500.800	255.626
11	H-3-12-0	Prosedur Lain-Lain Pada Mata	3.461	2.190	779.775.500	225.304
12	M-3-16-0	Prosedur Therapi Fisik Dan Prosedur Kecil Muskuloskeletal	5.247	825	622.676.800	118.673
13	Q-5-29-0	Gagal Jantung Kongestif Dan Kondisi Jantung Lain-Lain	1.040	544	574.548.700	552.451
14	F-5-14-0	Psikoterapi Individu Dewasa Bukan Akut	1.495	450	309.231.000	206.843
15	Z-3-12-0	Prosedur Rehabilitasi	1.863	380	282.923.300	151.864
16	Q-5-12-0	Gigi	1.233	936	268.023.200	217.375
17	J-3-13-0	Prosedur Terapi Saluran Pernafasan	827	589	266.904.500	322.738
18	Q-5-38-0	Paru Akut	852	681	220.585.700	258.903
19	Q-5-41-0	Penyakit Akut Besar Lain-Lain	643	589	195.480.800	304.014
20	Q-5-32-0	Saluran Kemih Akut	604	493	159.443.000	263.978
21	U-3-13-0	Prosedur Diagnostik Lain-Lain Pada Telinga, Hidung, Mulut Dan Tenggorokan	412	244	136.641.400	331.654
22	G-5-17-0	Other Cranial Peripheral Nerve Diseases	511	347	133.787.500	261.815
23	I-3-13-0	Prosedur Ekokardiografi	352	339	124.902.600	354.837
24	Q-5-26-0	Bronkial Akut	604	535	122.356.500	202.577
25	Q-5-40-0	Infeksi Saluran Kemih Akut	882	774	117.379.600	133.083
26	Z-3-18-0	Ct-Scan Kepala	112	111	111.737.500	997.656
27	Q-5-25-0	Gastrointestinal Akut	752	679	107.372.200	142.782
28	N-3-14-0	Prosedur Kecil Endoskopi Pada Saluran Kemih	272	129	96.232.300	353.795

No.	Kode INA CBGs	Nama INA CBGs	Jumlah Kunjungan	Jumlah Peserta	Total Biaya Klaim	Rata-Rata Biaya Per Kunjungan
29	U-3-15-0	Prosedur Lain-Lain Pada Telinga, Hidung, Mulut Dan Tenggorokan	354	293	94.543.400	267.072
30	L-3-12-0	Prosedur Kecil Pada Kulit	389	356	84.159.900	216.349
31	Q-5-34-0	Infeksi Virus Hiv	341	153	83.797.400	245.740
32	Z-3-19-0	Ct Scan Lain-Lain	71	66	81.947.100	1.154.185
33	K-3-16-0	Prosedur Lain-Lain Pada Gastrointestinal	139	118	64.482.300	463.901
34	Q-5-27-0	Sistem Persarafan Pusat Akut	310	247	45.424.900	146.532
35	Q-5-24-0	Pemeriksaan Postpartum	456	309	41.936.000	91.965
36	F-5-10-0	Pelayanan Kesehatan Mental Ekstensif	105	45	38.597.500	367.595
37	Q-5-31-0	Fraktur	259	200	35.609.400	137.488
38	Q-5-39-0	Kecelakaan Besar Pada Jaringan Lunak	259	251	35.433.300	136.808
39	H-2-22-0	Prosedur Sedang Pada Mata	36	31	33.642.000	934.500
40	Q-5-30-0	Infark Miokard Akut Dan Aritmia	51	44	32.334.000	634.000
41	U-2-22-0	Prosedur Sedang Pada Telinga, Hidung, Mulut Dan Tenggorokan	72	46	29.701.400	412.519
42	J-3-17-0	Prosedur Lain-Lain Pada Sistem Saluran Pernafasan	104	71	28.083.300	270.032
43	Q-5-36-0	Kekacauan Metabolik Akut	68	63	25.889.600	380.729
44	Q-5-33-0	Hematologi Akut	155	131	25.740.800	166.070
45	O-7-13-0	Prosedur Persalinan Melalui Vaginal/Jalan Lahir	26	26	22.126.000	851.000
46	F-5-11-0	Terapi Kelompok	62	17	21.954.200	354.100
47	U-3-12-0	Prosedur Kauterisasi & Packing Pada Rongga Hidung	142	76	21.442.000	151.000
48	L-2-42-0	Prosedur Lain-Lain Pada Kulit Dan Jaringan Bawah Kulit	68	68	20.992.100	308.707
49	Q-5-23-0	Pemeriksaan Antepartum	149	145	19.743.900	132.509
50	Q-5-28-0	Kecelakaan Sistem Persarafan Pusat	77	74	14.939.300	194.017
51	L-3-11-0	Prosedur Besar Pada Kulit	40	39	14.101.000	352.525
52	N-3-10-0	Prosedur Pada Ginjal Dan Ureter	41	12	13.222.700	322.505
53	J-3-16-0	Prosedur Uji Fungsi Paru	27	27	12.546.300	464.678
54	F-5-16-0	Psikoterapi Individu Pada Kanak-Kanak Masalah Kesehatan Mental	44	27	12.303.100	279.616
55	Q-5-35-0	Infeksi Akut	24	22	10.662.100	444.254
56	Q-5-18-0	Konsultasi Atau Pemeriksaan Lain-Lain	58	55	8.145.100	140.433

No.	Kode INA CBGs	Nama INA CBGs	Jumlah Kunjungan	Jumlah Peserta	Total Biaya Klaim	Rata-Rata Biaya Per Kunjungan
57	Q-5-37-0	Cardiac Arrest, Respiratory Arrest & Shock	28	28	7.614.100	271.932
58	N-2-12-0	Prosedur Membuat Baru, Merevisi Dan Memindahkan Alat Dialisis	3	3	7.566.600	2.522.200
59	Z-3-26-0	Prosedur Besar Radiografi	10	10	7.368.800	736.880
60	M-2-52-0	Prosedur Kecil Pada Jaringan Lunak	16	16	7.130.200	445.638
61	U-3-11-0	Prosedur Kecil Lain-Lain Pada Telinga, Hidung, Mulut Dan Tenggorokan	21	19	6.738.500	320.881
62	F-5-13-0	Psikoterapi Individu Dewasa Akut	12	12	5.720.200	476.683
63	U-3-10-0	Prosedur Sedang Lain-Lain Pada Telinga, Hidung, Mulut Dan Tenggorokan	16	15	5.453.200	340.825
64	M-3-15-0	Prosedur Aplikasi Casts Dan Splints	17	10	5.009.000	294.647
65	J-3-12-0	Prosedur Thoracentesis	12	12	4.390.800	365.900
66	P-9-17-0	Neonatal, Bbl Group-5	14	14	4.272.900	305.207
67	F-5-12-0	Prosedur Tes Diagnostik Kesehatan Jiwa	14	10	4.229.400	302.100
68	I-3-14-0	Prosedur Stress Testing	13	13	3.909.100	300.700
69	I-2-22-0	Prosedur Sedang Pada Pembuluh Darah	2	2	3.908.400	1.954.200
70	M-3-11-0	Prosedur Diagnostik Dan Terapeutik Muskuloskeletal	8	8	3.408.600	426.075
71	Z-3-17-0	Pengobatan Nuklir	6	6	3.298.800	549.800
72	Z-3-24-0	Prosedur Ultrasound Pembuluh Darah	5	5	3.247.700	649.540
73	K-3-10-0	Prosedur Kecil Lain-Lain Pada Gastrointestinal	13	11	3.133.100	241.008
74	J-2-21-0	Prosedur Ventilasi Mekanikal Jangka Pendek	2	2	3.083.400	1.541.700
75	Q-5-21-0	Aborsi	16	16	3.031.500	189.469
76	E-3-10-0	Prosedur Diagnostik Pada Kelenjar Endokrin	9	9	2.829.600	314.400
77	Z-3-22-0	Imaging Kontras Lain-Lain	5	5	2.770.900	554.180
78	M-2-84-0	Prosedur Kecil Pada Tangan & Pergelangan Tangan	7	7	2.314.700	330.671
79	Z-3-16-0	Prosedur Magnetic Resonance Imaging (Mri)	2	2	1.846.000	923.000
80	Z-3-11-0	Extracorporeal Shockwave Lithotripsy (Eswl) Selain Urinari Dan Saluran Empedu	1	1	1.800.100	1.800.100

No.	Kode INA CBGs	Nama INA CBGs	Jumlah Kunjungan	Jumlah Peserta	Total Biaya Klaim	Rata-Rata Biaya Per Kunjungan
81	Q-5-22-0	Persalinan Yang Sukar (False Labor)	16	16	1.770.700	110.669
82	U-3-14-0	Prosedur Tes Fungsi Pada Telinga, Hidung, Mulut Dan Tenggorokan	6	6	1.764.600	294.100
83	I-2-17-0	Prosedur Ligasi Dan Stripping Pembuluh Darah Vena	2	2	1.763.700	881.850
84	W-2-34-0	Prosedur Ginekologi Lain-Lain	5	5	1.621.500	324.300
85	U-2-32-0	Prosedur Kecil Pada Mulut Dan Lidah	6	6	1.621.000	270.167
86	H-2-35-0	Prosedur Kecil Pada Segmen Posterior Mata	1	1	1.563.400	1.563.400
87	Q-5-20-0	Aborsi Mengancam	9	9	1.540.500	171.167
88	L-3-10-0	Prosedur Kecil Lain-Lain Pada Payudara	4	4	1.468.400	367.100
89	N-2-32-0	Prosedur Kecil Pada Kandung Kemih Dan Urethra	3	3	1.398.000	466.000
90	H-2-32-0	Prosedur Sedang Pada Segmen Anterior Mata	1	1	1.389.700	1.389.700
91	B-3-10-0	Prosedur Pada Perkutan Hati & Saluran Empedu	3	3	1.326.300	442.100
92	V-2-13-0	Prosedur Kecil Pada Prostat Dan Skrotum	4	4	1.286.000	321.500
93	I-3-15-0	Prosedur Pengawasan Fungsi Kardiovaskular	4	4	1.282.000	320.500
94	W-3-10-0	Prosedur Kecil Ginekologi & Endoskopi	2	2	1.265.000	632.500
95	Q-5-11-0	Penyalahgunaan Zat Kimia Bukan Akut	5	1	1.255.000	251.000
96	M-2-51-0	Prosedur Besar Pada Jaringan Lunak	2	2	1.170.800	585.400
97	W-3-12-0	Prosedur Kecil Ginekologi	4	4	1.137.500	284.375
98	H-2-23-0	Prosedur Kecil Pada Mata	2	2	1.041.000	520.500
99	Q-5-19-0	Kontak Pelayanan Kesehatan Lain-Lain	8	6	984.200	123.025
100	Q-5-13-0	Medical Check-Up	10	10	974.000	97.400
Total			107.830	55.921	31.097.709.900	288.396


Tabel 12 Kode INA CBGs dengan Total Biaya Klaim Tertinggi pada RITL di Provinsi Maluku Utara Tahun 2019

No.	Kode INA CBGs	Nama INA CBGs	Jumlah Admisi	Jumlah Peserta	Total Biaya Klaim	Rata-Rata Biaya Per Admisi
1	O-6-10-I	Operasi Pembedahan Caesar Ringan	1.802	1.802	9.961.968.200	5.528.284
2	O-6-13-I	Persalinan Vaginal Ringan	2.260	2.253	4.244.508.500	1.878.101
3	K-4-18-I	Diagnosis Sistem Pencernaan Lain-Lain (Ringan)	2.615	2.386	3.849.327.880	1.472.018
4	J-4-16-I	Simple Pneumonia & Whooping Cough Ringan	872	828	3.582.356.240	4.108.207
5	J-4-15-I	Peradangan Dan Infeksi Pernafasan Ringan	721	659	3.387.949.780	4.698.959
6	K-4-17-I	Nyeri Abdomen & Gastroenteritis Lain-Lain (Ringan)	1.976	1.905	3.347.535.660	1.694.097
7	A-4-12-I	Demam Ringan	967	933	3.140.163.700	3.247.325
8	O-6-10-II	Operasi Pembedahan Caesar Sedang	509	509	2.971.122.000	5.837.175
9	U-4-13-I	Peradangan Epiglotis, Telinga Tengah, Ispa Dan Laringotrakeitis Ringan	1.230	1.198	2.829.364.880	2.300.297
10	W-4-16-I	Gangguan Antepartum Ringan	1.146	876	2.744.541.220	2.394.888
11	N-4-12-I	Infeksi Ginjal Dan Saluran Urin Ringan	1.055	1.018	2.683.893.520	2.543.975
12	P-8-17-I	Neonatal, Bbl Group-5 Tanpa Prosedur Mayor Ringan	605	601	2.633.434.100	4.352.784
13	A-4-13-I	Infeksi Non Bakteri Ringan	1.358	1.306	2.472.593.420	1.820.761
14	N-4-13-I	Batu Urin Ringan	607	560	2.371.779.420	3.907.380
15	A-4-14-I	Penyakit Infeksi Bakteri Dan Parasit Lain-Lain Ringan	885	843	2.285.292.660	2.582.252
16	E-4-10-I	Penyakit Kencing Manis & Gangguan Nutrisi/ Metabolik Ringan	534	482	2.248.189.920	4.210.093
17	K-1-11-I	Adhesiolisis Peritoneal Ringan	243	243	2.150.049.200	8.847.939
18	E-4-10-II	Penyakit Kencing Manis & Gangguan Nutrisi/ Metabolik Sedang	350	318	2.039.641.200	5.827.546
19	J-4-15-II	Peradangan Dan Infeksi Pernafasan Sedang	352	328	1.981.936.000	5.630.500
20	L-1-40-I	Prosedur Pada Kulit, Jaringan Bawah Kulit Dan Payudara Ringan	373	370	1.739.463.400	4.663.441
21	E-4-11-I	Hipovolemia & Gangguan Elektrolit Ringan	536	506	1.679.064.300	3.132.583
22	G-4-14-II	Kecelakaan Pembuluh Darah Otak Dengan Infark Sedang	226	221	1.676.714.500	7.419.091
23	J-4-21-I	Gejala, Tanda Dan Diagnosis Sistem Pernafasan Lain-Lain (Ringan)	479	460	1.602.400.000	3.345.303
24	J-4-16-II	Simple Pneumonia & Whooping Cough Sedang	287	283	1.597.232.200	5.565.269

No.	Kode INA CBGs	Nama INA CBGs	Jumlah Admisi	Jumlah Peserta	Total Biaya Klaim	Rata-Rata Biaya Per Admisi
25	N-4-10-II	Tumor Ginjal & Saluran Urin & Gagal Ginjal Sedang	366	286	1.535.814.900	4.196.216
26	J-1-20-III	Prosedur Sistem Pernafasan Non Kompleks Berat	66	66	1.478.826.800	22.406.467
27	I-4-15-I	Gangguan Pembuluh Darah Perifer Lain-Lain (Ringan)	274	240	1.466.378.420	5.351.746
28	K-4-18-II	Diagnosis Sistem Pencernaan Lain-Lain (Sedang)	646	608	1.451.436.340	2.246.805
29	W-1-20-I	Prosedur Pada Rahim & Adneksa Ringan	179	179	1.432.744.800	8.004.161
30	O-6-13-II	Persalinan Vaginal Sedang	667	666	1.411.688.100	2.116.474
31	J-4-16-III	Simple Pneumonia & Whooping Cough Berat	208	204	1.403.830.800	6.749.187
32	K-1-11-II	Adhesiolisis Peritoneal Sedang	123	123	1.399.588.700	11.378.770
33	H-1-20-I	Prosedur Ekstraokuler Dan Mata Ringan	171	161	1.294.864.600	7.572.308
34	J-4-17-I	Penyakit Paru Obstruktif Kronis Ringan	387	333	1.265.518.020	3.270.072
35	J-4-18-I	Asthma & Bronkiolitis Ringan	502	425	1.252.146.440	2.494.316
36	M-1-50-I	Prosedur Jaringan Lunak Ringan	263	263	1.231.344.700	4.681.919
37	K-1-14-I	Prosedur Hernia Inguinal Dan Femoral Ringan	207	204	1.150.969.100	5.560.237
38	L-1-40-II	Prosedur Pada Kulit, Jaringan Bawah Kulit Dan Payudara Sedang	130	129	1.129.013.800	8.684.722
39	N-4-12-II	Infeksi Ginjal Dan Saluran Urin Sedang	232	225	1.112.479.900	4.795.172
40	W-1-20-II	Prosedur Pada Rahim & Adneksa Sedang	108	107	1.024.844.000	9.489.296
41	I-4-12-II	Kegagalan Jantung Sedang	271	228	1.021.935.640	3.770.980
42	I-4-17-I	Hipertensi Ringan	459	440	980.228.060	2.135.573
43	N-4-13-II	Batu Urin Sedang	202	189	953.379.900	4.719.702
44	I-4-10-III	Infark Myokard Akut Berat	90	87	937.262.200	10.414.024
45	N-4-16-II	Diagnosis Ginjal Dan Saluran Urin Lain-Lain (Sedang)	174	149	921.282.300	5.294.726
46	H-1-30-I	Prosedur Lensa Dan Intra Okuler Ringan	114	102	900.962.500	7.903.180
47	M-4-17-I	Masalah Bagian Punggung/Pinggang Belakang Ringan	256	240	887.415.520	3.466.467
48	G-4-22-I	Serangan Kejang Ringan	273	233	868.975.500	3.183.060
49	U-4-11-I	Dysequilibrium Ringan	537	510	863.501.800	1.608.011
50	W-4-12-II	Gangguan Menstruasi & Sistem Reproduksi Wanita Lain-Lain (Sedang)	196	184	855.903.600	4.366.855

No.	Kode INA CBGs	Nama INA CBGs	Jumlah Admisi	Jumlah Peserta	Total Biaya Klaim	Rata-Rata Biaya Per Admisi
51	J-4-15-III	Peradangan Dan Infeksi Pernafasan Berat	113	108	847.180.900	7.497.176
52	D-4-13-I	Gangguan Sel Darah Merah Selain Krisis Anemia Sel Sickle Ringan	299	270	807.998.160	2.702.335
53	E-4-10-III	Penyakit Kencing Manis & Gangguan Nutrisi/ Metabolik Berat	116	114	801.508.300	6.909.554
54	N-4-16-I	Diagnosis Ginjal Dan Saluran Urin Lain-Lain (Ringan)	220	216	781.168.300	3.550.765
55	W-1-11-I	Prosedur Dilatasi, Kuret, Intrauterin & Servik Ringan	349	342	764.122.000	2.189.461
56	J-1-02-III	Ventilasi Mekanikal Long Term Tanpa Trakeostomi Berat	13	13	762.296.500	58.638.192
57	A-4-14-II	Penyakit Infeksi Bakteri Dan Parasit Lain-Lain Sedang	229	226	718.493.240	3.137.525
58	M-1-80-I	Prosedur Anggota Tubuh Atas Ringan	92	92	710.377.700	7.721.497
59	O-6-12-I	Persalinan Vaginal Dengan Prosedur Selain Sterilisasi &/ Dilatasi &Kuret Ringan	326	326	699.411.500	2.145.434
60	I-4-12-I	Kegagalan Jantung Ringan	220	198	678.915.940	3.085.982
61	W-4-12-I	Gangguan Menstruasi & Sistem Reproduksi Wanita Lain-Lain (Ringan)	215	199	678.855.600	3.157.468
62	C-4-13-I	Kemoterapi Ringan	296	80	676.088.400	2.284.082
63	I-4-15-II	Gangguan Pembuluh Darah Perifer Lain-Lain (Sedang)	95	88	666.675.900	7.017.641
64	N-4-12-III	Infeksi Ginjal Dan Saluran Urin Berat	116	114	662.597.300	5.712.046
65	N-4-10-I	Tumor Ginjal & Saluran Urin & Gagal Ginjal Ringan	193	164	656.530.100	3.401.710
66	M-4-18-I	Penyakit Tulang Dan Sendi Lain-Lain Ringan	263	223	654.691.280	2.489.320
67	P-8-13-I	Neonatal, Bbl Group-4 Tanpa Prosedur Mayor Ringan	107	107	646.999.100	6.046.721
68	O-6-12-II	Persalinan Vaginal Dengan Prosedur Selain Sterilisasi &/ Dilatasi & Kuret Sedang	249	249	644.874.200	2.589.856
69	K-1-40-I	Prosedur Sistem Pencernaan Lain-Lain (Ringan)	90	90	641.457.400	7.127.304
70	A-4-15-II	Infeksi Hiv Sedang	59	52	639.504.400	10.839.058
71	L-1-50-I	Prosedur Pada Payudara Ringan	92	90	638.879.000	6.944.337
72	G-4-23-I	Migren Dan Sakit Kepala Lain (Ringan)	245	238	635.114.680	2.592.305
73	I-1-17-I	Ligasi Dan Stripping Pembuluh Darah Vena Ringan	37	12	630.386.900	17.037.484
74	J-4-21-II	Gejala, Tanda Dan Diagnosis Sistem Pernafasan Lain-Lain (Sedang)	120	113	620.409.800	5.170.082

No.	Kode INA CBGs	Nama INA CBGs	Jumlah Admisi	Jumlah Peserta	Total Biaya Klaim	Rata-Rata Biaya Per Admisi
75	W-1-30-I	Prosedur Pada Vagina, Servik & Vulva Ringan	155	149	611.151.000	3.942.910
76	G-4-14-I	Kecelakaan Pembuluh Darah Otak Dengan Infark Ringan	132	129	604.957.600	4.583.012
77	A-4-15-I	Infeksi Hiv Ringan	70	58	598.077.900	8.543.970
78	K-4-12-I	Gangguan Esofagus Ringan	229	219	584.162.000	2.550.926
79	L-1-30-I	Pemindahan Kulit Tanpa Luka Bakar Ringan	57	51	572.177.000	10.038.193
80	K-1-20-III	Prosedur Intestinal Kompleks (Berat)	28	28	560.870.600	20.031.093
81	I-4-10-II	Infark Myokard Akut Sedang	74	72	551.580.300	7.453.788
82	P-8-08-II	Neonatal, Berat Badan Lahir Group-5 Dengan Sindroma Distres Pernafasan Sedang	85	85	551.364.500	6.486.641
83	A-4-10-II	Septikemia Sedang	128	125	542.965.400	4.241.917
84	P-8-08-I	Neonatal, Berat Badan Lahir Group-5 Dengan Sindroma Distres Pernafasan Ringan	128	128	542.214.800	4.236.053
85	W-4-16-II	Gangguan Antepartum Sedang	173	159	536.067.000	3.098.653
86	B-4-13-II	Gangguan Hati Selain Tumor, Sirosis Atau Hepatitis Alkoholik Sedang	113	90	532.407.300	4.711.569
87	A-4-10-III	Septikemia Berat	97	95	521.807.800	5.379.462
88	G-4-15-I	Kecelakaan Pembuluh Darah Otak Non Spesifik & Penyumbatan Pre-Cerebral Tanpa Infark Ringan	140	138	513.180.780	3.665.577
89	K-4-17-II	Nyeri Abdomen & Gastroenteritis Lain-Lain (Sedang)	221	218	499.946.340	2.262.201
90	K-1-50-I	Prosedur Anal Ringan	79	75	477.970.900	6.050.265
91	M-1-30-I	Prosedur Kaki Ringan	56	56	477.795.800	8.532.068
92	G-4-17-I	Gangguan Persarafan Kranial Dan Perifer Ringan	108	105	476.293.600	4.410.126
93	M-4-17-II	Masalah Bagian Punggung/Pinggang Belakang Sedang	96	89	475.174.100	4.949.730
94	K-1-40-III	Prosedur Sistem Pencernaan Lain-Lain (Berat)	35	35	474.206.700	13.548.763
95	J-4-17-II	Penyakit Paru Obstruktif Kronis Sedang	119	113	472.267.700	3.968.636
96	I-4-12-III	Kegagalan Jantung Berat	108	100	470.859.400	4.359.809
97	A-4-13-II	Infeksi Non Bakteri Sedang	196	193	469.563.540	2.395.732
98	M-1-30-II	Prosedur Kaki Sedang	33	30	456.623.000	13.837.061
99	B-4-14-I	Gangguan Saluran Empedu Lain-Lain Ringan	117	111	450.328.500	3.848.962
100	B-4-13-I	Gangguan Hati Selain Tumor, Sirosis Atau Hepatitis Alkoholik Ringan	109	95	447.160.000	4.102.385
Total			36.129	33.939	129.588.568.500	3.586.830



STATISTIK JKN 2015-2019

Fakta dan Data Capaian Program Jaminan Kesehatan Nasional

Buku ini berisi fakta dan data obyektif tentang capaian **Program Jaminan Kesehatan Nasional selama 2015-2019** yang dikompilasi dari data server SQL BPJS Kesehatan. Buku yang diterbitkan bersama Dewan Jaminan Sosial Nasional Buku dan BPJS Kesehatan ini diniatkan sebagai sumber informasi dasar bagi masyarakat yang berminat melakukan telaah dan evaluasi lebih mendalam tentang penyelenggaraan jaminan kesehatan di Indonesia.

DJSN mendedikasikan buku ini sebagai bentuk pertanggungjawaban publik atas tugas monitoring yang diembannya. BPJS Kesehatan menjadikan buku ini sebagai perwujudan komitmen terhadap prinsip keterbukaan informasi publik.

Informasi yang tersedia dalam buku ini juga bisa dijadikan sebagai dasar bagi pelaku bisnis di dunia kesehatan untuk menyesuaikan rencana usahanya. Para peneliti dapat melakukan kajian lanjutan tentang berbagai aspek layanan kesehatan. Pemerintah, baik pusat maupun daerah, juga dapat memanfaatkannya untuk perencanaan dan penyediaan jenis-jenis layanan kesehatan, termasuk perencanaan jumlah obat untuk penyakit tertentu.



Gedung Kemenko PMK (Lt. 11)
Jalan Medan Merdeka Barat No. 3
Jakarta Pusat 10110
Telp. 021 3459444
Email: contact@djsn.go.id
Website: www.djsn.go.id



BPJS Kesehatan Kantor Pusat
Jalan Letjen Suprpto
Cempaka Putih, Jakarta 10510
Telp. 021-4212938
Website: www.bpjs-kesehatan.go.id

ISBN 978-602-18863-5-9 (PDF)





BPJS Kesehatan
Badan Penyelenggara Jaminan Sosial



**Fakta dan Data Capaian Program
Jaminan Kesehatan Nasional**

PAPUA BARAT

**DEWAN JAMINAN SOSIAL NASIONAL
BPJS KESEHATAN**



PAPUA BARAT

Fakta dan Data Capaian Program
Jaminan Kesehatan Nasional
Provinsi Papua Barat 2015-2019

LAMPIRAN BUKU STATISTIK JKN 2015-2019



ISBN 978-602-18863-5-9 (PDF)

Diterbitkan di Jakarta oleh Dewan Jaminan Sosial Nasional (DJSN)
dan Badan Penyelenggara Jaminan Sosial (BPJS) Kesehatan

Edisi Pertama, 2021

Buku ini dapat diakses dalam laman DJSN dan dapat
disebarluaskan kepada siapa saja yang membutuhkannya.
Untuk akuntabilitas, semua pihak yang menggunakan informasi
yang dikutip dari buku ini harus menyebutkan sumber “DJSN dan
BPJS Kesehatan, Statistik JKN 2015-2019”, 2021 hal xxx.

STATISTIK JKN 2015-2019

Fakta dan Data Capaian Program Jaminan Kesehatan Nasional

Tim Penyusun

PENANGGUNG JAWAB

Tb. Achmad Choesni (Ketua DJSN)

Fachmi Idris (Direktur Utama BPJS Kesehatan Masa Jabatan Tahun 2016-2021)

Ali Ghufron Mukti (Direktur Utama BPJS Kesehatan Masa Jabatan Tahun 2021-2026)

KETUA TIM

Asih Eka Putri (Anggota DJSN)

TIM ANALISIS DAN PENULISAN STATISTIK JKN 2014-2018

Hasbullah Thabrany (Tenaga Ahli DJSN)

Royasia Viki Ramadani (CHEPS/Tenaga Ahli DJSN)

Eviati Adawiyah (Tenaga Ahli DJSN)

Athi Rahmawati (Sekretariat DJSN)

Bayu Widyo Sasongko (PPJK Kementerian Kesehatan)

Retno Pujisubekti (TNP2K)

Citra Jaya (BPJS Kesehatan)

Norrasta Ulil Albab (BPJS Kesehatan)

Erzan Dhanalvin (BPJS Kesehatan)

Nilna Rahmi Isna (BPJS Kesehatan)

Yufan Putri (PKMK, Universitas Gadjah Mada)

TIM ANALISIS DAN PENULISAN STATISTIK JKN 2015-2019

Royasia Viki Ramadani (Tenaga Ahli DJSN/HFA Thinkwell)

Athi Rahmawati (Sekretariat DJSN)

Ery Setiawan (Tenaga Ahli DJSN/HFA Thinkwell)

Jusran Mawardi (BPJS Kesehatan)

Citra Jaya (BPJS Kesehatan)

Tria Sofa Purnama (BPJS Kesehatan)

Paramita Diani (BPJS Kesehatan)

Frizco Surgaria BS (BPJS Kesehatan)

Ricky Radius (Sekretariat DJSN)

Wenny Kartika Ayuningtyas (Sekretariat DJSN)

PENYUNTING

Hasbullah Thabrany

Prih Sarnianto



Penerbit

DEWAN JAMINAN SOSIAL NASIONAL

Gedung Kemenko PMK (Lt. 11)

Jalan Medan Merdeka Barat No. 3 Jakarta Pusat 10110



Kata Pengantar

Dewan Jaminan Sosial Nasional (DJSN) dan BPJS Kesehatan kembali menghadirkan buku Statistik JKN. Edisi kali ini mengungkap data dan fakta penyelenggaraan Program Jaminan Kesehatan Nasional (JKN) dalam kurun waktu lima tahun, mulai 2015 hingga tahun 2019.

Data dan fakta JKN ditampilkan melalui delapan indikator yaitu kepesertaan, iuran, fasilitas kesehatan, angka akses, angka konsumsi, rerata biaya satuan klaim, hasil (*outcome*) pengobatan dan distribusi penyakit. Data bersumber dari data rutin peserta yang terdaftar di BPJS Kesehatan yakni 157 juta jiwa (2015), 172 juta jiwa (2016), 188 juta jiwa (2017), 208 juta jiwa (2018), dan 224 juta jiwa (2019). Informasi tentang pemanfaatan pelayanan kesehatan diolah dari 1,5 miliar klaim, 1,4 miliar kunjungan rajal, 65 juta kunjungan rawat inap selama kurun waktu lima tahun.

Statistik JKN edisi kali ini dilengkapi dengan informasi JKN di 34 provinsi dalam lembaran terpisah untuk masing-masing provinsi. Pada buku ini ditampilkan lampiran informasi JKN di Provinsi Papua Barat yang terdiri dari data tahun 2019 dengan indikator (1) Distribusi hasil pengobatan, (2) Distribusi 100 penyakit kunjungan terbanyak menurut diagnosis primer, (3) Distribusi 100 penyakit kunjungan terbanyak menurut kode INA CBGs, dan (4) Distribusi 100 penyakit biaya tertinggi menurut kode INA CBGs.

Publikasi ini diharapkan dapat memenuhi kebutuhan informasi tentang penyelenggaraan JKN di tingkat nasional hingga provinsi dan kabupaten/kota. Informasi dalam buku ini menjadi rujukan obyektif dalam pemantauan, pelaksanaan evaluasi dan penilaian keberhasilan program JKN. Kami mengucapkan terima kasih kepada seluruh pihak yang telah berkontribusi dalam penyusunan Buku Statistik JKN 2015-2019 hingga dapat diterbitkan.

Jakarta, Juni 2021

Ketua Kelompok Kerja
Pengolahan dan Analisis Data JKN 2015-2019

dr. Asih Eka Putri, MPPM, MM



Daftar Isi

	Hal
Kata Pengantar	v
Daftar Isi	vii
Tabel 1 Distribusi Hasil Pengobatan RJTL Menurut Hak Kelas Perawatan	1
Tabel 2 Distribusi Hasil Pengobatan RJTL Menurut Segmen Kepesertaan	1
Tabel 3 Distribusi Hasil Pengobatan RITL Menurut Hak Kelas Perawatan	1
Tabel 4 Distribusi Hasil Pengobatan RITL Menurut Segmen	1
Tabel 5 Diagnosis Primer dengan Kunjungan Terbanyak pada Pelayanan RJTP	2
Tabel 6 Diagnosis Primer dengan Kunjungan Terbanyak pada Pelayanan RITP	5
Tabel 7 Diagnosis Primer dengan Kunjungan Terbanyak pada Pelayanan RJTL	8
Tabel 8 Diagnosis Primer dengan Kunjungan Terbanyak pada Pelayanan RITL	11
Tabel 9 Kode INA CBGs Kunjungan Terbanyak pada RJTL	14
Tabel 10 Kode INA CBGs Kunjungan Terbanyak pada RITL	18
Tabel 11 Kode INA CBGs dengan Total Biaya Klaim Tertinggi pada RJTL	22
Tabel 12 Kode INA CBGs dengan Total Biaya Klaim Tertinggi pada RITL	26



Tabel 1 Distribusi Hasil Pengobatan RJTL Menurut Hak Kelas Perawatan di Provinsi Papua Barat Tahun 2019

Hak Kelas		Meninggal	Pulang Paksa	Rujuk	Sehat	Tidak Tahu	Total
1	%	0,01	0,01	0,17	99,82	0,00	100
2	%	0,00	0,01	0,16	99,83	0,00	100
3	%	0,01	0,00	0,15	99,84	0,00	100
Seluruh Kelas	N	8	9	217	138.892	0	139.126
	%	0,01	0,01	0,16	99,83	0,00	100

Tabel 2 Distribusi Hasil Pengobatan RJTL Menurut Segmen di Provinsi Papua Barat Tahun 2019

Segmen		Meninggal	Pulang Paksa	Rujuk	Sehat	Tidak Tahu	Total
PBI APBN	%	0,01	0,00	0,13	99,86	0,00	100
PBI APBD	%	0,00	0,02	0,27	99,71	0,00	100
PPU	%	0,00	0,01	0,16	99,82	0,00	100
PBPU	%	0,01	0,00	0,21	99,78	0,00	100
BP	%	0,00	0,00	0,06	99,94	0,00	100
Seluruh Segmen	N	8	9	217	138.892	0	139.126
	%	0,01	0,01	0,16	99,83	0,00	100

Tabel 3 Distribusi Hasil Pengobatan RITL Menurut Hak Kelas Perawatan di Provinsi Papua Barat Tahun 2019

Hak Kelas		Meninggal	Pulang Paksa	Rujuk	Sehat	Tidak Tahu	Total
1	%	1,92	1,33	1,16	95,58	0,02	100
2	%	1,35	1,76	0,98	95,91	0,00	100
3	%	2,63	2,94	0,82	93,59	0,01	100
Seluruh Kelas	N	1.022	1.087	426	43.464	6	46.005
	%	2,22	2,36	0,93	94,48	0,01	100

Tabel 4 Distribusi Hasil Pengobatan RITL Menurut Segmen di Provinsi Papua Barat Tahun 2019

Segmen		Meninggal	Pulang Paksa	Rujuk	Sehat	Tidak Tahu	Total
PBI APBN	%	2,92	2,92	0,82	93,31	0,02	100
PBI APBD	%	2,22	3,88	0,92	92,98	0,00	100
PPU	%	1,26	1,55	0,99	96,19	0,01	100
PBPU	%	1,66	1,59	0,93	95,81	0,01	99,99
BP	%	5,44	1,43	1,87	91,26	0,00	100
Seluruh Segmen	N	1.022	1.087	426	43.464	6	46.005
	%	2,22	2,36	0,93	94,48	0,01	100

Tabel 5 Diagnosis Primer dengan Kunjungan Terbanyak pada Pelayanan RJTP Tahun 2019 di Provinsi Papua Barat

No.	Kode ICD X	Diagnosis Primer	Jumlah Kunjungan	Jumlah Peserta
1	J069	Acute upper respiratory infection, unspecified	33.940	24.428
2	I10	Essential (primary) hypertension	22.078	8.285
3	M791	Myalgia	10.947	8.626
4	K30	Dyspepsia	10.091	8.234
5	J06	Acute upper respiratory infections of multiple and unspecified sites	8.233	6.258
6	R05	Cough	6.201	4.329
7	J00	Acute nasopharyngitis [common cold]	5.885	5.025
8	R51	Headache	5.601	4.736
9	E11	Non-insulin-dependent diabetes mellitus	4.587	2.009
10	K040	Pulpitis	4.411	3.428
11	A09	Diarrhoea and gastroenteritis of presumed infectious origin	3.798	3.499
12	K297	Gastritis, unspecified	3.674	3.146
13	M545	Low back pain	3.360	2.655
14	R509	Fever, unspecified	2.956	2.670
15	J029	Acute pharyngitis, unspecified	2.870	2.561
16	Z34	Supervision of normal pregnancy	2.854	1.698
17	J02	Acute pharyngitis	2.737	2.539
18	Z30	Contraceptive management	2.730	1.606
19	J111	Influenza with other respiratory manifestations, virus not identified	2.612	1.992
20	E119	Non-insulin-dependent diabetes mellitus without complications	2.386	841
21	L23	Allergic contact dermatitis	2.283	1.890
22	Z309	Contraceptive management, unspecified	2.104	1.235
23	J03	Acute tonsillitis	2.091	1.873
24	E790	Hyperuricaemia without signs of inflammatory arthritis and tophaceous disease	2.006	1.405
25	L02	Cutaneous abscess, furuncle and carbuncle	1.876	1.629
26	R50	Fever of other and unknown origin	1.845	1.616
27	K041	Necrosis of pulp	1.815	1.498
28	Z348	Supervision of other normal pregnancy	1.787	710
29	Z349	Supervision of normal pregnancy, unspecified	1.733	1.093
30	I11	Hypertensive heart disease	1.716	882
31	R500	Fever with chills	1.669	1.415
32	O000	Abdominal pregnancy	1.606	796
33	K04	Diseases of pulp and periapical tissues	1.576	1.246
34	J45	Asthma	1.557	937

No.	Kode ICD X	Diagnosis Primer	Jumlah Kunjungan	Jumlah Peserta
35	B20	Human immunodeficiency virus [HIV] disease resulting in infectious and parasitic diseases	1.507	686
36	K29	Gastritis and duodenitis	1.493	1.248
37	J039	Acute tonsillitis, unspecified	1.484	1.351
38	K02	Dental caries	1.443	1.276
39	T141	Open wound of unspecified body region	1.378	1.049
40	A150	Tuberculosis of lung, confirmed by sputum microscopy with or without culture	1.366	718
41	A15	Respiratory tuberculosis, bacteriologically and histologically confirmed	1.359	842
42	L309	Dermatitis, unspecified	1.346	1.134
43	J11	Influenza, virus not identified	1.306	1.157
44	E780	Pure hypercholesterolaemia	1.292	1.097
45	Z300	General counselling and advice on contraception	1.280	623
46	H10	Conjunctivitis	1.249	1.170
47	L029	Cutaneous abscess, furuncle and carbuncle, unspecified	1.238	1.029
48	J98	Other respiratory disorders	1.224	973
49	K052	Acute periodontitis	1.198	978
50	M10	Gout	1.149	987
51	N390	Urinary tract infection, site not specified	1.031	927
52	I500	Congestive heart failure	967	453
53	I110	Hypertensive heart disease with (congestive) heart failure	953	507
54	E10	Insulin-dependent diabetes mellitus	938	530
55	J068	Other acute upper respiratory infections of multiple sites	913	772
56	J060	Acute laryngopharyngitis	890	717
57	E785	Hyperlipidaemia, unspecified	884	771
58	M13	Other arthritis	843	712
59	I15	Secondary hypertension	840	567
60	G44	Other headache syndromes	824	719
61	K05	Gingivitis and periodontal diseases	816	732
62	I159	Secondary hypertension, unspecified	809	411
63	G442	Tension-type headache	786	703
64	H521	Myopia	785	761
65	Z391	Care and examination of lactating mother	757	440
66	J22	Unspecified acute lower respiratory infection	749	635
67	K053	Chronic periodontitis	743	599
68	K006	Disturbances in tooth eruption	742	609
69	A30	Leprosy [Hansen disease]	741	343
70	R11	Nausea and vomiting	739	698
71	Z36	Antenatal screening	720	512

No.	Kode ICD X	Diagnosis Primer	Jumlah Kunjungan	Jumlah Peserta
72	J40	Bronchitis, not specified as acute or chronic	702	626
73	J459	Asthma, unspecified	662	449
74	H669	Otitis media, unspecified	653	576
75	D649	Anaemia, unspecified	652	572
76	L50	Urticaria	648	573
77	J20	Acute bronchitis	634	552
78	O470	False labour before 37 completed weeks of gestation	632	300
79	B354	Tinea corporis	628	537
80	T14	Injury of unspecified body region	623	537
81	L30	Other dermatitis	607	535
82	M19	Other arthrosis	598	515
83	Z390	Care and examination immediately after delivery	597	263
84	T793	Post-traumatic wound infection, not elsewhere classified	582	465
85	H524	Presbyopia	577	548
86	L20	Atopic dermatitis	574	524
87	K529	Noninfective gastroenteritis and colitis, unspecified	572	524
88	N39	Other disorders of urinary system	567	513
89	K083	Retained dental root	552	459
90	K042	Pulp degeneration	552	458
91	M069	Rheumatoid arthritis, unspecified	546	427
92	K047	Periapical abscess without sinus	546	499
93	M060	Seronegative rheumatoid arthritis	541	363
94	J209	Acute bronchitis, unspecified	538	471
95	B519	Plasmodium vivax malaria without complication	527	465
96	B50	Plasmodium falciparum malaria	525	442
97	J30	Vasomotor and allergic rhinitis	517	479
98	T784	Allergy, unspecified	504	446
99	R10	Abdominal and pelvic pain	499	469
100	Z975	Presence of (intrauterine) contraceptive device	487	380
Total			223.239	160.193

Tabel 6 Diagnosis Primer dengan Kunjungan Terbanyak pada Pelayanan RITP Tahun 2019 di Provinsi Papua Barat

No.	Kode ICD X	Diagnosis Primer	Jumlah Admisi	Jumlah Peserta
1	K297	Gastritis, unspecified	448	428
2	O809	Single spontaneous delivery, unspecified	436	422
3	O800	Spontaneous vertex delivery	400	398
4	O80	Single spontaneous delivery	294	292
5	K30	Dyspepsia	286	275
6	A09	Diarrhoea and gastroenteritis of presumed infectious origin	257	247
7	B519	Plasmodium vivax malaria without complication	154	142
8	B509	Plasmodium falciparum malaria, unspecified	129	124
9	K291	Other acute gastritis	125	117
10	R50	Fever of other and unknown origin	110	108
11	Z34	Supervision of normal pregnancy	98	98
12	O808	Other single spontaneous delivery	97	96
13	J069	Acute upper respiratory infection, unspecified	91	91
14	R11	Nausea and vomiting	90	90
15	I10	Essential (primary) hypertension	90	83
16	R509	Fever, unspecified	84	82
17	A010	Typhoid fever	77	72
18	N390	Urinary tract infection, site not specified	59	59
19	K520	Gastroenteritis and colitis due to radiation	57	56
20	A90	Dengue fever [classical dengue]	53	52
21	A492	Haemophilus influenzae infection, unspecified	50	49
22	O210	Mild hyperemesis gravidarum	45	42
23	B50	Plasmodium falciparum malaria	45	45
24	R51	Headache	39	37
25	J459	Asthma, unspecified	39	35
26	E107	Insulin-dependent diabetes mellitus with multiple complications	35	30
27	J00	Acute nasopharyngitis [common cold]	32	32
28	D648	Other specified anaemias	30	29
29	R060	Dyspnoea	30	29
30	G44	Other headache syndromes	29	29
31	E11	Non-insulin-dependent diabetes mellitus	29	25
32	A150	Tuberculosis of lung, confirmed by sputum microscopy with or without culture	28	22
33	J029	Acute pharyngitis, unspecified	27	27
34	M545	Low back pain	27	25
35	J411	Mucopurulent chronic bronchitis	27	20
36	J20	Acute bronchitis	27	27
37	K29	Gastritis and duodenitis	24	23

No.	Kode ICD X	Diagnosis Primer	Jumlah Admisi	Jumlah Peserta
38	R104	Other and unspecified abdominal pain	22	19
39	B54	Unspecified malaria	19	19
40	J40	Bronchitis, not specified as acute or chronic	19	19
41	I110	Hypertensive heart disease with (congestive) heart failure	19	19
42	I64	Stroke, not specified as haemorrhage or infarction	18	18
43	H814	Vertigo of central origin	18	17
44	Z370	Single live birth	18	18
45	B51	Plasmodium vivax malaria	18	18
46	O000	Abdominal pregnancy	17	16
47	D509	Iron deficiency anaemia, unspecified	17	16
48	Z030	Observation for suspected tuberculosis	17	15
49	K27	Peptic ulcer, site unspecified	16	15
50	J45	Asthma	15	15
51	E611	Iron deficiency	14	13
52	A91	Dengue haemorrhagic fever	14	12
53	O211	Hyperemesis gravidarum with metabolic disturbance	14	13
54	R10	Abdominal and pelvic pain	13	13
55	J180	Bronchopneumonia, unspecified	13	13
56	M791	Myalgia	13	13
57	J209	Acute bronchitis, unspecified	12	11
58	N23	Unspecified renal colic	12	12
59	J42	Unspecified chronic bronchitis	12	10
60	R53	Malaise and fatigue	12	12
61	I159	Secondary hypertension, unspecified	11	10
62	D649	Anaemia, unspecified	11	11
63	S00	Superficial injury of head	11	10
64	A881	Epidemic vertigo	11	11
65	I151	Hypertension secondary to other renal disorders	11	9
66	J440	Chronic obstructive pulmonary disease with acute lower respiratory infection	11	10
67	R55	Syncope and collapse	11	9
68	D50	Iron deficiency anaemia	11	11
69	R06	Abnormalities of breathing	10	8
70	K590	Constipation	10	10
71	D80	Immunodeficiency with predominantly antibody defects	10	7
72	A01	Typhoid and paratyphoid fevers	10	10
73	I500	Congestive heart failure	10	9
74	A545	Gonococcal pharyngitis	10	10
75	R560	Febrile convulsions	9	9

No.	Kode ICD X	Diagnosis Primer	Jumlah Admisi	Jumlah Peserta
76	J06	Acute upper respiratory infections of multiple and unspecified sites	9	9
77	N219	Calculus of lower urinary tract, unspecified	9	9
78	E780	Pure hypercholesterolaemia	9	9
79	T630	Toxic effect of snake venom	8	8
80	R41	Other symptoms and signs involving cognitive functions and awareness	8	8
81	R040	Epistaxis	8	6
82	R300	Dysuria	8	8
83	K529	Noninfective gastroenteritis and colitis, unspecified	7	7
84	N341	Nonspecific urethritis	7	7
85	K589	Irritable bowel syndrome without diarrhoea	7	7
86	R074	Chest pain, unspecified	7	6
87	G459	Transient cerebral ischaemic attack, unspecified	7	7
88	K295	Chronic gastritis, unspecified	7	7
89	N039	Chronic nephritic syndrome, unspecified	7	7
90	M13	Other arthritis	7	7
91	K359	Acute appendicitis, unspecified	7	7
92	J02	Acute pharyngitis	6	6
93	A099	Gastroenteritis and colitis of unspecified origin	6	6
94	E790	Hyperuricaemia without signs of inflammatory arthritis and tophaceous disease	6	6
95	K567	Ileus, unspecified	6	4
96	R100	Acute abdomen	6	6
97	I639	Cerebral infarction, unspecified	6	6
98	J068	Other acute upper respiratory infections of multiple sites	6	6
99	J03	Acute tonsillitis	6	6
100	K250	Gastric ulcer, acute with haemorrhage	5	5
Total			4.692	4.518

Tabel 7 Diagnosis Primer dengan Kunjungan Terbanyak pada Pelayanan RJTL Tahun 2019 di Provinsi Papua Barat

No.	Kode ICD X	Diagnosis Primer	Jumlah Kunjungan	Jumlah Peserta
1	Z098	Follow-up examination after other treatment for other conditions	36.730	14.021
2	Z501	Other physical therapy	8.443	1.517
3	Z760	Issue of repeat prescription	5.119	2.945
4	Z090	Follow-up examination after surgery for other conditions	4.771	1.925
5	K30	Dyspepsia	3.583	3.158
6	J459	Asthma, unspecified	3.464	1.753
7	I10	Essential (primary) hypertension	2.131	1.763
8	Z012	Dental examination	2.125	957
9	Z348	Supervision of other normal pregnancy	1.956	1.322
10	Z349	Supervision of normal pregnancy, unspecified	1.847	1.398
11	Z489	Surgical follow-up care, unspecified	1.664	902
12	Z488	Other specified surgical follow-up care	1.532	982
13	E119	Non-insulin-dependent diabetes mellitus without complications	1.277	903
14	K040	Pulpitis	1.247	1.034
15	T141	Open wound of unspecified body region	1.180	1.126
16	J069	Acute upper respiratory infection, unspecified	1.093	1.057
17	A150	Tuberculosis of lung, confirmed by sputum microscopy with or without culture	1.037	750
18	K041	Necrosis of pulp	946	775
19	I500	Congestive heart failure	935	540
20	A099	Gastroenteritis and colitis of unspecified origin	887	850
21	M5459	Low back pain, site unspecified	886	668
22	Z480	Attention to surgical dressings and sutures	878	449
23	R509	Fever, unspecified	844	816
24	H522	Astigmatism	830	815
25	Z392	Routine postpartum follow-up	806	799
26	I64	Stroke, not specified as haemorrhage or infarction	790	516
27	H521	Myopia	781	771
28	J029	Acute pharyngitis, unspecified	755	722
29	R104	Other and unspecified abdominal pain	738	701
30	N390	Urinary tract infection, site not specified	610	575
31	G409	Epilepsy, unspecified	544	242
32	J40	Bronchitis, not specified as acute or chronic	539	523
33	Z038	Observation for other suspected diseases and conditions	539	522
34	G819	Hemiplegia, unspecified	524	256
35	I110	Hypertensive heart disease with (congestive) heart failure	515	339

No.	Kode ICD X	Diagnosis Primer	Jumlah Kunjungan	Jumlah Peserta
36	J441	Chronic obstructive pulmonary disease with acute exacerbation, unspecified	480	296
37	J068	Other acute upper respiratory infections of multiple sites	477	468
38	H520	Hypermetropia	470	455
39	A162	Tuberculosis of lung, without mention of bacteriological or histological confirmation	468	360
40	J00	Acute nasopharyngitis [common cold]	451	441
41	N40	Hyperplasia of prostate	445	261
42	B208	HIV disease resulting in other infectious and parasitic diseases	436	196
43	Z870	Personal history of diseases of the respiratory system	421	297
44	Z861	Personal history of infectious and parasitic diseases	420	253
45	K042	Pulp degeneration	412	331
46	Z867	Personal history of diseases of the circulatory system	404	262
47	G442	Tension-type headache	393	368
48	I249	Acute ischaemic heart disease, unspecified	387	271
49	R33	Retention of urine	381	183
50	Z359	Supervision of high-risk pregnancy, unspecified	379	300
51	R51	Headache	374	364
52	A090	Other and unspecified gastroenteritis and colitis of infectious origin	365	356
53	R11	Nausea and vomiting	361	353
54	I119	Hypertensive heart disease without (congestive) heart failure	359	289
55	S913	Open wound of other parts of foot	354	348
56	J449	Chronic obstructive pulmonary disease, unspecified	348	244
57	I251	Atherosclerotic heart disease	337	258
58	K219	Gastro-oesophageal reflux disease without oesophagitis	326	308
59	J039	Acute tonsillitis, unspecified	326	318
60	B509	Plasmodium falciparum malaria, unspecified	325	314
61	K021	Caries of dentine	315	269
62	Z030	Observation for suspected tuberculosis	300	289
63	Z759	Unspecified problem related to medical facilities and other health care	299	246
64	J180	Bronchopneumonia, unspecified	298	282
65	B519	Plasmodium vivax malaria without complication	293	286
66	Z340	Supervision of normal first pregnancy	286	230
67	K409	Unilateral or unspecified inguinal hernia, without obstruction or gangrene	279	239
68	Z011	Examination of ears and hearing	278	138
69	Z718	Other specified counselling	276	254
70	M545	Low back pain	271	252

No.	Kode ICD X	Diagnosis Primer	Jumlah Kunjungan	Jumlah Peserta
71	E118	Non-insulin-dependent diabetes mellitus with unspecified complications	255	207
72	R074	Chest pain, unspecified	251	234
73	J46	Status asthmaticus	250	184
74	Z873	Personal history of diseases of the musculoskeletal system and connective tissue	249	171
75	L029	Cutaneous abscess, furuncle and carbuncle, unspecified	248	235
76	J189	Pneumonia, unspecified	248	226
77	E115	Non-insulin-dependent diabetes mellitus with peripheral circulatory complications	245	181
78	B200	HIV disease resulting in mycobacterial infection	244	191
79	J209	Acute bronchitis, unspecified	243	236
80	K052	Acute periodontitis	241	222
81	O990	Anaemia complicating pregnancy, childbirth and the puerperium	228	211
82	M7919	Myalgia, site unspecified	225	215
83	Z094	Follow-up examination after treatment of fracture	224	159
84	D481	Neoplasm of uncertain or unknown behavior of connective and other soft tissue	214	171
85	J208	Acute bronchitis due to other specified organisms	214	204
86	J42	Unspecified chronic bronchitis	213	202
87	L899	Decubitus ulcer and pressure area, unspecified	212	186
88	R100	Acute abdomen	212	210
89	H524	Presbyopia	204	204
90	O998	Other specified diseases and conditions complicating pregnancy, childbirth and the puerperium	199	179
91	L239	Allergic contact dermatitis, unspecified cause	197	188
92	Z097	Follow-up examination after combined treatment for other conditions	188	182
93	H110	Pterygium	186	160
94	E114	Non-insulin-dependent diabetes mellitus with neurological complications	183	152
95	N23	Unspecified renal colic	179	170
96	H109	Conjunctivitis, unspecified	179	174
97	K011	Impacted teeth	175	163
98	H669	Otitis media, unspecified	168	148
99	Z080	Follow-up examination after surgery for malignant neoplasm	166	88
100	Z014	Gynaecological examination (general) (routine)	165	128
Total			111.745	64.352

Tabel 8 Diagnosis Primer dengan Kunjungan Terbanyak pada Pelayanan RITL Tahun 2019 di Provinsi Papua Barat

No.	Kode ICD X	Diagnosis Primer	Jumlah Admisi	Jumlah Peserta
1	K30	Dyspepsia	2.268	2.112
2	A099	Gastroenteritis and colitis of unspecified origin	1.545	1.473
3	O809	Single spontaneous delivery, unspecified	1.417	1.417
4	O800	Spontaneous vertex delivery	1.014	1.013
5	N390	Urinary tract infection, site not specified	739	725
6	I10	Essential (primary) hypertension	679	640
7	I64	Stroke, not specified as haemorrhage or infarction	656	606
8	J180	Bronchopneumonia, unspecified	649	621
9	O622	Other uterine inertia	642	640
10	P221	Transient tachypnoea of newborn	614	614
11	J189	Pneumonia, unspecified	590	563
12	B509	Plasmodium falciparum malaria, unspecified	568	560
13	O420	Premature rupture of membranes, onset of labour within 24 hours	568	566
14	O758	Other specified complications of labour and delivery	523	522
15	J209	Acute bronchitis, unspecified	488	481
16	O210	Mild hyperemesis gravidarum	483	385
17	A162	Tuberculosis of lung, without mention of bacteriological or histological confirmation	481	432
18	B519	Plasmodium vivax malaria without complication	477	469
19	A090	Other and unspecified gastroenteritis and colitis of infectious origin	472	462
20	E119	Non-insulin-dependent diabetes mellitus without complications	466	424
21	A90	Dengue fever [classical dengue]	442	438
22	O342	Maternal care due to uterine scar from previous surgery	418	415
23	K358	Acute appendicitis, other and unspecified	413	407
24	O990	Anaemia complicating pregnancy, childbirth and the puerperium	408	397
25	P211	Mild and moderate birth asphyxia	405	405
26	O621	Secondary uterine inertia	396	396
27	J459	Asthma, unspecified	385	343
28	P399	Infection specific to the perinatal period, unspecified	379	379
29	O339	Maternal care for disproportion, unspecified	365	365
30	A91	Dengue haemorrhagic fever	358	356
31	E115	Non-insulin-dependent diabetes mellitus with peripheral circulatory complications	336	286
32	O808	Other single spontaneous delivery	336	336
33	O410	Olihydramnios	320	320
34	D649	Anaemia, unspecified	309	293
35	J40	Bronchitis, not specified as acute or chronic	304	302
36	K219	Gastro-oesophageal reflux disease without oesophagitis	301	290

No.	Kode ICD X	Diagnosis Primer	Jumlah Admisi	Jumlah Peserta
37	B207	HIV disease resulting in multiple infections	287	251
38	P071	Other low birth weight	279	277
39	J029	Acute pharyngitis, unspecified	278	277
40	J069	Acute upper respiratory infection, unspecified	268	267
41	O034	Spontaneous abortion, incomplete, without complication	262	261
42	P369	Bacterial sepsis of newborn, unspecified	261	259
43	J068	Other acute upper respiratory infections of multiple sites	257	252
44	O211	Hyperemesis gravidarum with metabolic disturbance	254	208
45	K529	Noninfective gastroenteritis and colitis, unspecified	244	240
46	I110	Hypertensive heart disease with (congestive) heart failure	235	203
47	P034	Fetus and newborn affected by caesarean delivery	229	229
48	O421	Premature rupture of membranes, onset of labour after 24 hours	219	216
49	I500	Congestive heart failure	211	174
50	P220	Respiratory distress syndrome of newborn	211	211
51	D481	Neoplasm of uncertain or unknown behavior of connective and other soft tissue	210	208
52	B518	Plasmodium vivax malaria with other complications	206	203
53	A499	Bacterial infection, unspecified	204	203
54	A419	Septicaemia, unspecified	202	202
55	J00	Acute nasopharyngitis [common cold]	201	197
56	O630	Prolonged first stage (of labour)	200	200
57	B349	Viral infection, unspecified	196	194
58	P229	Respiratory distress of newborn, unspecified	191	191
59	O322	Maternal care for transverse and oblique lie	185	185
60	A150	Tuberculosis of lung, confirmed by sputum microscopy with or without culture	183	177
61	O033	Spontaneous abortion, incomplete, with other and unspecified complications	179	177
62	K409	Unilateral or unspecified inguinal hernia, without obstruction or gangrene	164	161
63	O429	Premature rupture of membranes, unspecified	162	161
64	R560	Febrile convulsions	161	145
65	O149	Pre-eclampsia, unspecified	151	146
66	O141	Severe pre-eclampsia	149	147
67	I119	Hypertensive heart disease without (congestive) heart failure	148	145
68	B200	HIV disease resulting in mycobacterial infection	145	118
69	J441	Chronic obstructive pulmonary disease with acute exacerbation, unspecified	145	125
70	O021	Missed abortion	142	142
71	A010	Typhoid fever	142	141
72	J060	Acute larynpharyngitis	139	136

No.	Kode ICD X	Diagnosis Primer	Jumlah Admisi	Jumlah Peserta
73	O48	Prolonged pregnancy	138	138
74	O364	Maternal care for intrauterine death	137	136
75	K352	Acute appendicitis with generalized peritonitis	136	135
76	O020	Blighted ovum and nonhydatidiform mole	133	132
77	O689	Labour and delivery complicated by fetal stress, unspecified	131	131
78	A049	Bacterial intestinal infection, unspecified	131	131
79	O701	Second degree perineal laceration during delivery	128	128
80	P599	Neonatal jaundice, unspecified	126	121
81	O321	Maternal care for breech presentation	123	123
82	O200	Threatened abortion	119	117
83	J039	Acute tonsillitis, unspecified	109	109
84	P210	Severe birth asphyxia	109	109
85	G409	Epilepsy, unspecified	108	79
86	H258	Other senile cataract	105	101
87	N40	Hyperplasia of prostate	103	89
88	D487	Neoplasm of uncertain or unknown behavior of other specified sites	100	95
89	B508	Other severe and complicated Plasmodium falciparum malaria	98	95
90	G442	Tension-type headache	98	96
91	O821	Delivery by emergency caesarean section	98	98
92	N23	Unspecified renal colic	98	97
93	O631	Prolonged second stage (of labour)	96	95
94	O441	Placenta praevia with haemorrhage	95	84
95	O13	Gestational [pregnancy-induced] hypertension without significant proteinuria	94	89
96	O470	False labour before 37 completed weeks of gestation	91	90
97	K403	Unilateral or unspecified inguinal hernia, with obstruction, without gangrene	91	91
98	I249	Acute ischaemic heart disease, unspecified	90	86
99	O996	Diseases of the digestive system complicating pregnancy, childbirth and the puerperium	89	84
100	J449	Chronic obstructive pulmonary disease, unspecified	88	80
Total			31.576	30.441

Tabel 9 Kode INA CBGs Kunjungan Terbanyak pada RJTL Tahun 2019 di Provinsi Papua Barat

No.	Kode INA CBGs	Nama INA CBGs	Jumlah Kunjungan	Jumlah Peserta	Total Biaya Klaim	Rata-Rata Biaya Per Kunjungan
1	Q-5-44-0	Penyakit Kronis Kecil Lain-Lain	56.009	23.767	10.733.533.700	191.639
2	Q-5-42-0	Penyakit Akut Kecil Lain-Lain	10.500	9.141	1.992.676.600	189.779
3	Z-3-27-0	Perawatan Luka	9.546	4.223	1.829.780.600	191.680
4	U-3-16-0	Prosedur Pada Gigi	6.916	2.844	2.016.637.200	291.590
5	M-3-16-0	Prosedur Therapi Fisik Dan Prosedur Kecil Muskuloskeletal	5.978	1.368	679.753.600	113.709
6	Z-3-25-0	Prosedur Ultrasound Ginekologik	5.669	3.732	1.749.159.800	308.548
7	Q-5-18-0	Konsultasi Atau Pemeriksaan Lain-Lain	5.130	3.182	705.289.500	137.483
8	K-5-18-0	Other Digestive System Disorders	4.323	3.758	1.088.315.100	251.750
9	J-3-13-0	Prosedur Terapi Saluran Pernafasan	3.879	2.026	1.251.466.000	322.626
10	H-3-12-0	Prosedur Lain-Lain Pada Mata	3.625	3.030	809.765.400	223.384
11	Z-3-12-0	Prosedur Rehabilitasi	3.329	677	488.268.600	146.671
12	Z-3-23-0	Prosedur Ultrasound Lain-Lain	2.866	2.561	1.627.343.200	567.810
13	Q-5-43-0	Penyakit Kronis Besar Lain-Lain	2.711	2.008	747.301.100	275.655
14	Q-5-25-0	Gastrointestinal Akut	1.687	1.590	238.347.500	141.285
15	Q-5-29-0	Gagal Jantung Kongestif Dan Kondisi Jantung Lain-Lain	1.410	842	775.821.100	550.228
16	Q-5-41-0	Penyakit Akut Besar Lain-Lain	1.396	1.326	423.063.700	303.054
17	L-3-12-0	Prosedur Kecil Pada Kulit	1.307	1.267	279.329.300	213.718
18	Q-5-38-0	Paru Akut	1.147	955	295.142.600	257.317
19	I-3-13-0	Prosedur Ekokardiografi	1.026	670	341.604.400	332.948
20	Q-5-34-0	Infeksi Virus Hiv	1.011	572	238.808.100	236.210
21	Q-5-26-0	Bronkial Akut	947	896	191.437.100	202.151
22	N-3-14-0	Prosedur Kecil Endoskopi Pada Saluran Kemih	823	278	291.705.300	354.441
23	Q-5-27-0	Sistem Persarafan Pusat Akut	823	551	119.130.900	144.752
24	Q-5-12-0	Gigi	747	625	158.048.300	211.577
25	U-3-15-0	Prosedur Lain-Lain Pada Telinga, Hidung, Mulut Dan Tenggorokan	692	463	183.195.200	264.733
26	Q-5-40-0	Infeksi Saluran Kemih Akut	604	562	79.274.400	131.249
27	Q-5-32-0	Saluran Kemih Akut	546	471	143.573.800	262.956
28	Q-5-23-0	Pemeriksaan Antepartum	534	442	70.527.900	132.075
29	Q-5-31-0	Fraktur	507	437	68.355.600	134.824
30	F-5-14-0	Psikoterapi Individu Dewasa Bukan Akut	376	260	77.058.500	204.943

No.	Kode INA CGBs	Nama INA CGBs	Jumlah Kunjungan	Jumlah Peserta	Total Biaya Klaim	Rata-Rata Biaya Per Kunjungan
31	G-5-17-0	Other Cranial Peripheral Nerve Diseases	343	308	87.264.800	254.416
32	Q-5-39-0	Kecelakaan Besar Pada Jaringan Lunak	283	279	38.095.200	134.612
33	L-2-42-0	Prosedur Lain-Lain Pada Kulit Dan Jaringan Bawah Kulit	254	243	77.825.500	306.400
34	Q-5-14-0	Rongent (Plain Film)	246	236	26.926.000	109.455
35	L-3-11-0	Prosedur Besar Pada Kulit	165	25	56.236.800	340.829
36	Q-5-33-0	Hematologi Akut	135	122	22.204.700	164.479
37	Q-5-24-0	Pemeriksaan Postpartum	133	128	12.049.200	90.595
38	U-3-14-0	Prosedur Tes Fungsi Pada Telinga, Hidung, Mulut Dan Tenggorokan	108	95	31.755.600	294.033
39	P-9-17-0	Neonatal, Bbl Group-5	98	98	30.337.900	309.570
40	Q-5-36-0	Kekacauan Metabolik Akut	87	81	33.167.300	381.233
41	M-3-11-0	Prosedur Diagnostik Dan Terapeutik Muskuloskeletal	83	56	34.126.300	411.160
42	G-3-11-0	Prosedur Injeksi Pada Saraf Perifer	71	65	23.123.700	325.686
43	Q-5-28-0	Kecelakaan Sistem Persarafan Pusat	59	58	11.369.000	192.695
44	U-3-10-0	Prosedur Sedang Lain-Lain Pada Telinga, Hidung, Mulut Dan Tenggorokan	56	39	19.048.600	340.154
45	U-3-11-0	Prosedur Kecil Lain-Lain Pada Telinga, Hidung, Mulut Dan Tenggorokan	56	49	17.887.700	319.423
46	F-5-13-0	Psikoterapi Individu Dewasa Akut	55	41	25.965.500	472.100
47	M-3-15-0	Prosedur Aplikasi Casts Dan Splints	50	43	14.348.400	286.968
48	U-2-32-0	Prosedur Kecil Pada Mulut Dan Lidah	49	35	13.201.700	269.422
49	W-3-12-0	Prosedur Kecil Ginekologi	49	30	14.293.200	291.698
50	H-2-22-0	Prosedur Sedang Pada Mata	46	46	42.861.000	931.761
51	Q-5-22-0	Persalinan Yang Sukar (False Labor)	41	39	4.330.700	105.627
52	U-3-13-0	Prosedur Diagnostik Lain-Lain Pada Telinga, Hidung, Mulut Dan Tenggorokan	41	39	13.601.800	331.751
53	Q-5-30-0	Infark Miokard Akut Dan Aritmia	36	36	22.870.300	635.286
54	Q-5-19-0	Kontak Pelayanan Kesehatan Lain-Lain	35	24	4.346.700	124.191

No.	Kode INA CBGs	Nama INA CBGs	Jumlah Kunjungan	Jumlah Peserta	Total Biaya Klaim	Rata-Rata Biaya Per Kunjungan
55	H-3-11-0	Prosedur Kecil Pada Ektraokuler	34	34	9.103.800	267.759
56	Q-5-37-0	Cardiac Arrest, Respiratory Arrest & Shock	31	31	8.405.200	271.135
57	F-5-16-0	Psikoterapi Individu Pada Kanak-Kanak Masalah Kesehatan Mental	26	23	7.199.700	276.912
58	J-3-15-0	Prosedur Bronkoskopi	26	22	10.513.100	404.350
59	Q-5-20-0	Aborsi Mengancam	23	22	3.977.300	172.926
60	Q-5-35-0	Infeksi Akut	20	19	8.736.000	436.800
61	H-2-23-0	Prosedur Kecil Pada Mata	17	10	9.052.400	532.494
62	Z-3-22-0	Imaging Kontras Lain-Lain	16	16	8.436.800	527.300
63	M-2-52-0	Prosedur Kecil Pada Jaringan Lunak	14	14	6.099.900	435.707
64	K-3-16-0	Prosedur Lain-Lain Pada Gastrointestinal	14	14	6.385.100	456.079
65	M-3-13-0	Prosedur Reduksi Fraktur Tertutup	13	12	4.723.000	363.308
66	P-9-16-0	Neonatal, Bbl Group-5 Dengan Kongenital/Infeksi Perinatal	11	11	2.787.300	253.391
67	C-3-23-0	Kemoterapi Pada Tumor Lain-Lain	11	10	4.656.300	423.300
68	J-3-17-0	Prosedur Lain-Lain Pada Sistem Saluran Pernafasan	11	11	2.946.200	267.836
69	U-2-25-0	Prosedur Pada Telinga Tengah	10	9	3.334.100	333.410
70	K-3-11-0	Prosedur Kecil Pada Anus & Rektum	10	2	3.034.000	303.400
71	Z-3-18-0	Ct-Scan Kepala	9	9	8.536.500	948.500
72	P-9-13-0	Neonatal, Bbl Group-4	9	9	2.780.100	308.900
73	K-3-10-0	Prosedur Kecil Lain-Lain Pada Gastrointestinal	9	9	2.170.500	241.167
74	C-3-13-0	Kemoterapi Pada Tumor Payudara Atau Ovarium	8	5	9.255.200	1.156.900
75	F-5-15-0	Pengobatan Individu Keterbelakangan Mental	7	6	1.688.700	241.243
76	M-2-62-0	Prosedur Lain-Lain Pada Sendi & Tulang	7	7	2.295.300	327.900
77	Z-3-17-0	Pengobatan Nuklir	7	7	3.221.400	460.200
78	M-3-10-0	Prosedur Manipulative Osteopathic	6	4	429.600	71.600
79	Q-5-21-0	Aborsi	6	6	1.136.300	189.383
80	W-2-34-0	Prosedur Ginekologi Lain-Lain	6	6	1.945.800	324.300
81	M-2-84-0	Prosedur Kecil Pada Tangan & Pergelangan Tangan	6	6	1.987.200	331.200

No.	Kode INA CBGs	Nama INA CBGs	Jumlah Kunjungan	Jumlah Peserta	Total Biaya Klaim	Rata-Rata Biaya Per Kunjungan
82	I-3-15-0	Prosedur Pengawasan Fungsi Kardiovaskular	5	5	1.610.800	322.160
83	Q-5-17-0	Pasang Infus	5	5	444.700	88.940
84	H-3-13-0	Prosedur Diagnostik & Imaging Pada Mata	4	4	996.500	249.125
85	G-3-10-0	Prosedur Tap & Injeksi Pada Spinal	4	3	1.693.200	423.300
86	Z-3-20-0	Imaging Kontras Saluran Urinari	4	4	2.193.600	548.400
87	P-9-12-0	Neonatal, Bbl Group-3	4	4	1.250.400	312.600
88	Q-5-16-0	Vaksinasi	4	4	383.200	95.800
89	M-3-12-0	Prosedur Biopsi Sendi Dan Traksi Skeletal	4	1	3.684.000	921.000
90	Z-3-19-0	Ct Scan Lain-Lain	4	4	4.577.200	1.144.300
91	M-2-72-0	Prosedur Kecil Pada Lutut & Tungkai Bawah	3	3	2.680.800	893.600
92	Q-5-11-0	Penyalahgunaan Zat Kimia Bukan Akut	3	3	745.200	248.400
93	J-2-32-0	Prosedur Dada Intermediate	3	3	2.088.000	696.000
94	V-3-12-0	Prosedur Lain Pada Alat Genital Laki-Laki	3	3	2.391.300	797.100
95	Z-3-24-0	Prosedur Ultrasound Pembuluh Darah	3	3	1.998.600	666.200
96	P-9-14-0	Neonatal, Bbl Group-5 Dengan Anomali Mayor Atau Kondisi Hereditas	3	3	754.200	251.400
97	M-2-82-0	Prosedur Kecil Pada Lengan, Siku & Bahu	3	3	2.875.400	958.467
98	Q-5-13-0	Medical Check-Up	3	3	301.200	100.400
99	L-2-31-0	Prosedur Besar Pemindahan Kulit Tanpa Luka Bakar	3	3	1.114.800	371.600
100	P-9-11-0	Neonatal, Bbl Group-2	3	3	936.300	312.100
Total			139.078	77.137	30.538.507.900	219.578

Tabel 10 Kode INA CBGs Kunjungan Terbanyak pada RITL Tahun 2019 di Provinsi Papua Barat

No.	Kode INA CBGs	Nama INA CBGs	Jumlah Admisi	Jumlah Peserta	Total Biaya Klaim	Rata-Rata Biaya Per Admisi
1	O-6-13-I	Persalinan Vaginal Ringan	4.297	4.290	7.496.999.700	1.744.706
2	K-4-18-I	Diagnosis Sistem Pencernaan Lain-Lain (Ringan)	2.487	2.339	3.426.662.800	1.377.830
3	O-6-13-II	Persalinan Vaginal Sedang	2.289	2.286	4.651.059.400	2.031.918
4	K-4-17-I	Nyeri Abdomen & Gastroenteritis Lain-Lain (Ringan)	2.177	2.065	3.288.449.200	1.510.542
5	O-6-10-I	Operasi Pembedahan Caesar Ringan	1.886	1.886	10.568.534.500	5.603.677
6	A-4-14-I	Penyakit Infeksi Bakteri Dan Parasit Lain-Lain Ringan	1.300	1.262	3.307.485.400	2.544.220
7	U-4-13-I	Peradangan Epiglottis, Telinga Tengah, Ispa Dan Laringotrakeitis Ringan	1.265	1.222	2.841.712.300	2.246.413
8	W-4-16-I	Gangguan Antepartum Ringan	1.258	1.046	2.891.812.100	2.298.738
9	O-6-10-II	Operasi Pembedahan Caesar Sedang	994	994	5.731.881.500	5.766.480
10	J-4-16-I	Simple Pneumonia & Whooping Cough Ringan	891	841	3.390.765.200	3.805.573
11	P-8-08-I	Neonatal, Berat Badan Lahir Group-5 Dengan Sindroma Distres Pernafasan Ringan	885	885	3.854.360.900	4.355.210
12	A-4-13-I	Infeksi Non Bakteri Ringan	871	861	1.378.014.100	1.582.106
13	N-4-12-I	Infeksi Ginjal Dan Saluran Urin Ringan	772	750	1.872.217.000	2.425.152
14	J-4-21-I	Gejala, Tanda dan Diagnosis Sistem Pernafasan Lain-lain (Ringan)	681	670	2.143.826.900	3.148.057
15	I-4-17-I	Hipertensi Ringan	646	605	1.374.161.700	2.127.185
16	P-8-16-I	Neonatal, Bbl Group-5 Dengan Kongenital/Infeksi Perinatal Ringan	552	551	1.072.067.700	1.942.152
17	P-8-17-I	Neonatal, Bbl Group-5 Tanpa Prosedur Mayor Ringan	538	534	1.976.369.500	3.673.549
18	A-4-14-II	Penyakit Infeksi Bakteri Dan Parasit Lain-Lain Sedang	532	516	1.581.922.300	2.973.538
19	J-4-15-I	Peradangan Dan Infeksi Pernafasan Ringan	519	484	2.302.262.900	4.435.959
20	W-1-10-I	Prosedur Aborsi Ringan	511	505	892.789.600	1.747.142
21	M-1-50-I	Prosedur Jaringan Lunak Ringan	510	500	2.268.368.800	4.447.782
22	E-4-10-I	Penyakit Kencing Manis & Gangguan Nutrisi/ Metabolik Ringan	451	408	1.826.397.300	4.049.661
23	K-4-18-II	Diagnosis Sistem Pencernaan Lain-Lain (Sedang)	427	407	826.136.400	1.934.746
24	J-4-18-I	Asthma & Bronkiolitis Ringan	425	372	1.019.619.100	2.399.104

No.	Kode INA CBGs	Nama INA CBGs	Jumlah Admisi	Jumlah Peserta	Total Biaya Klaim	Rata-Rata Biaya Per Admisi
25	P-8-08-II	Neonatal, Berat Badan Lahir Group-5 Dengan Sindroma Distres Pernafasan Sedang	394	394	2.391.976.800	6.071.007
26	P-8-13-I	Neonatal, Bbl Group-4 Tanpa Prosedur Mayor Ringan	384	382	2.087.423.400	5.435.998
27	G-4-15-II	Kecelakaan Pembuluh Darah Otak Non Spesifik & Penyumbatan Pre-Cerebral Tanpa Infark Sedang	378	357	1.610.813.600	4.261.412
28	J-4-15-II	Peradangan Dan Infeksi Pernafasan Sedang	372	350	1.940.493.100	5.216.379
29	K-1-13-I	Prosedur Appendik Ringan	330	330	1.040.908.000	3.154.267
30	G-4-22-I	Serangan Kejang Ringan	305	257	903.272.200	2.961.548
31	W-1-11-I	Prosedur Dilatasi, Kuret, Intrauterin & Servik Ringan	305	302	573.818.400	1.881.372
32	N-4-13-I	Batu Urin Ringan	297	277	1.125.713.100	3.790.280
33	A-4-15-II	Infeksi Hiv Sedang	288	242	1.527.357.300	5.303.324
34	J-4-16-II	Simple Pneumonia & Whooping Cough Sedang	286	280	1.513.958.100	5.293.560
35	W-4-16-II	Gangguan Antepartum Sedang	285	270	869.581.500	3.051.163
36	D-4-13-I	Gangguan Sel Darah Merah Selain Krisis Anemia Sel Sickle Ringan	282	262	678.047.300	2.404.423
37	I-4-12-I	Kegagalan Jantung Ringan	274	235	824.148.900	3.007.843
38	E-4-10-II	Penyakit Kencing Manis & Gangguan Nutrisi/ Metabolik Sedang	273	255	1.527.729.000	5.596.077
39	K-4-12-I	Gangguan Esofagus Ringan	265	257	681.271.100	2.570.834
40	J-4-17-I	Penyakit Paru Obstruktif Kronis Ringan	259	227	783.615.300	3.025.542
41	H-1-30-I	Prosedur Lensa Dan Intra Okuler Ringan	255	234	1.888.812.700	7.407.109
42	K-4-17-II	Nyeri Abdomen & Gastroenteritis Lain-Lain (Sedang)	233	232	490.089.200	2.103.387
43	K-1-14-I	Prosedur Hernia Inguinal Dan Femoral Ringan	224	223	1.150.575.800	5.136.499
44	A-4-15-I	Infeksi Hiv Ringan	219	177	764.052.800	3.488.826
45	I-4-12-II	Kegagalan Jantung Sedang	206	166	693.748.400	3.367.711
46	G-4-23-I	Migren Dan Sakit Kepala Lain (Ringan)	206	203	468.257.900	2.273.097
47	M-4-17-I	Masalah Bagian Punggung/ Pinggang Belakang Ringan	191	184	598.027.800	3.131.036
48	I-4-15-I	Gangguan Pembuluh Darah Perifer Lain-Lain (Ringan)	189	171	969.783.100	5.131.128
49	A-4-15-III	Infeksi Hiv Berat	187	160	1.266.885.600	6.774.789
50	J-4-21-II	Gejala, Tanda dan Diagnosis Sistem Pernafasan Lain-lain (Sedang)	187	187	951.761.300	5.089.633

No.	Kode INA CBGs	Nama INA CBGs	Jumlah Admisi	Jumlah Peserta	Total Biaya Klaim	Rata-Rata Biaya Per Admisi
51	U-4-11-I	Dysequilibrium Ringan	176	170	270.725.200	1.538.211
52	G-4-15-I	Kecelakaan Pembuluh Darah Otak Non Spesifik & Penyumbatan Pre-Cerebral Tanpa Infark Ringan	176	171	631.352.700	3.587.231
53	N-4-10-II	Tumor Ginjal & Saluran Urin & Gagal Ginjal Sedang	174	161	584.824.200	3.361.059
54	I-4-17-II	Hipertensi Sedang	173	171	417.495.800	2.413.271
55	W-4-12-II	Gangguan Menstruasi & Sistem Reproduksi Wanita Lain-lain (Sedang)	162	150	679.405.300	4.193.860
56	B-4-13-I	Gangguan Hati Selain Tumor, Sirosis atau Hepatitis Alkoholik Ringan	161	155	568.591.100	3.531.622
57	U-4-13-II	Peradangan Epiglottis, Telinga Tengah, Ispa dan Laringotrakeitis Sedang	154	149	401.707.000	2.608.487
58	L-4-12-I	Peradangan Kulit/Cellulitis Ringan	152	148	213.916.500	1.407.345
59	J-4-15-III	Peradangan Dan Infeksi Pernafasan Berat	150	146	1.072.812.300	7.152.082
60	W-1-20-I	Prosedur Pada Rahim & Adneksa Ringan	149	149	1.054.315.200	7.075.941
61	L-4-13-I	Trauma Pada Kulit, Jaringan Bawah Kulit Dan Payudara Ringan	147	146	379.582.100	2.582.191
62	M-1-80-I	Prosedur Anggota Tubuh Atas Ringan	144	138	1.023.627.300	7.108.523
63	B-4-13-II	Gangguan Hati Selain Tumor, Sirosis Atau Hepatitis Alkoholik Sedang	143	128	572.383.100	4.002.679
64	K-1-40-I	Prosedur Sistem Pencernaan Lain-Lain (Ringan)	138	137	884.259.500	6.407.678
65	I-4-12-III	Kegagalan Jantung Berat	137	128	577.261.800	4.213.590
66	W-4-12-I	Gangguan Menstruasi & Sistem Reproduksi Wanita Lain-lain (Ringan)	133	130	415.315.500	3.122.673
67	W-4-17-II	Gangguan Postpartum Sedang	133	133	386.931.300	2.909.258
68	D-4-13-II	Gangguan Sel Darah Merah Selain Krisis Anemia Sel Sickle Sedang	133	128	465.091.100	3.496.926
69	J-4-16-III	Simple Pneumonia & Whooping Cough Berat	133	130	913.906.100	6.871.474
70	W-4-15-I	Persalinan False Labor Ringan	127	124	217.451.100	1.712.213
71	N-4-12-II	Infeksi Ginjal Dan Saluran Urin Sedang	126	125	581.412.100	4.614.382
72	A-4-13-II	Infeksi Non Bakteri Sedang	125	123	302.616.000	2.420.928
73	I-4-20-I	Angina Pektoris Dan Nyeri Dada Ringan	123	119	431.943.400	3.511.735
74	L-1-40-I	Prosedur Pada Kulit, Jaringan Bawah Kulit Dan Payudara Ringan	121	121	487.302.500	4.027.293
75	P-8-13-II	Neonatal, Bbl Group-4 Tanpa Prosedur Mayor Sedang	119	117	984.206.800	8.270.645

No.	Kode INA CBGs	Nama INA CBGs	Jumlah Admisi	Jumlah Peserta	Total Biaya Klaim	Rata-Rata Biaya Per Admisi
76	M-4-21-I	Diagnosis Sistem Muskuloskeletal & Jaringan Penghubung Lain-Lain (Ringan)	117	90	281.972.400	2.410.021
77	M-4-12-I	Fraktur/Dislokasi Selain Femur Dan Pelvis Ringan	114	110	282.118.500	2.474.724
78	E-4-10-III	Penyakit Kencing Manis & Gangguan Nutrisi/ Metabolik Berat	110	108	757.605.700	6.887.325
79	W-4-13-I	Abortus Ringan	108	107	108.189.500	1.001.755
80	O-6-12-I	Persalinan Vaginal Dengan Prosedur Selain Sterilisasi &/ Dilatasi &Kuret Ringan	108	108	214.747.300	1.988.401
81	I-4-10-I	Infark Myokard Akut Ringan	102	100	349.477.000	3.426.245
82	L-4-14-I	Gangguan Pada Kulit & Payudara Lain-Lain (Ringan)	100	95	242.818.700	2.428.187
83	W-4-14-I	Abortus Mengancam Ringan	100	98	133.746.200	1.337.462
84	V-4-11-I	Diagnosis Sistem Reproduksi Laki-Laki Selain Tumor (Ringan)	99	95	304.411.400	3.074.863
85	K-1-50-I	Prosedur Anal Ringan	96	93	492.433.600	5.129.517
86	P-8-12-I	Neonatal, Bbl Group-3 Tanpa Prosedur Mayor Ringan	93	92	577.724.200	6.212.088
87	J-4-17-II	Penyakit Paru Obstruktif Kronis Sedang	93	85	343.031.200	3.688.508
88	A-4-14-III	Penyakit Infeksi Bakteri Dan Parasit Lain-Lain Berat	92	91	331.591.600	3.604.257
89	W-4-17-I	Gangguan Postpartum Ringan	87	85	143.549.100	1.649.990
90	G-4-15-III	Kecelakaan Pembuluh Darah Otak Non Spesifik & Penyumbatan Pre-Cerebral Tanpa Infark Berat	87	86	517.457.400	5.947.786
91	L-1-50-I	Prosedur Pada Payudara Ringan	86	83	502.234.400	5.839.935
92	N-4-10-I	Tumor Ginjal & Saluran Urin & Gagal Ginjal Ringan	81	76	229.077.400	2.828.116
93	A-4-10-II	Septikemia Sedang	80	80	299.406.700	3.742.584
94	W-1-20-II	Prosedur Pada Rahim & Adneksa Sedang	80	80	680.849.200	8.510.615
95	A-4-10-III	Septikemia Berat	77	77	371.751.800	4.827.945
96	A-4-10-I	Septikemia Ringan	75	75	156.322.100	2.084.295
97	P-8-17-II	Neonatal, Bbl Group-5 Tanpa Prosedur Mayor Sedang	74	74	492.245.300	6.651.964
98	M-4-18-I	Penyakit Tulang Dan Sendi Lain-Lain Ringan	74	68	172.408.400	2.329.843
99	G-4-26-I	Gangguan-Penyakit Sistem Pernafasan Lain-Lain (Ringan)	69	67	236.126.100	3.422.117
100	G-4-17-I	Gangguan Persarafan Kranial Dan Perifer Ringan	69	67	267.909.800	3.882.751
Total			40.118	38.580	124.313.638.000	3.098.700

Tabel 11 Kode INA CBGs dengan Total Biaya Klaim Tertinggi pada RJTL di Provinsi Papua Barat Tahun 2019

No.	Kode INA CBGs	Nama INA CBGs	Jumlah Kunjungan	Jumlah Peserta	Total Biaya Klaim	Rata-Rata Biaya Per Kunjungan
1	Q-5-44-0	Penyakit Kronis Kecil Lain-Lain	56.009	23.767	10.733.533.700	191.639
2	U-3-16-0	Prosedur Pada Gigi	6.916	2.844	2.016.637.200	291.590
3	Q-5-42-0	Penyakit Akut Kecil Lain-Lain	10.500	9.141	1.992.676.600	189.779
4	Z-3-27-0	Perawatan Luka	9.546	4.223	1.829.780.600	191.680
5	Z-3-25-0	Prosedur Ultrasound Ginekologik	5.669	3.732	1.749.159.800	308.548
6	Z-3-23-0	Prosedur Ultrasound Lain-Lain	2.866	2.561	1.627.343.200	567.810
7	J-3-13-0	Prosedur Terapi Saluran Pernafasan	3.879	2.026	1.251.466.000	322.626
8	K-5-18-0	Other Digestive System Disorders	4.323	3.758	1.088.315.100	251.750
9	H-3-12-0	Prosedur Lain-Lain Pada Mata	3.625	3.030	809.765.400	223.384
10	Q-5-29-0	Gagal Jantung Kongestif Dan Kondisi Jantung Lain-Lain	1.410	842	775.821.100	550.228
11	Q-5-43-0	Penyakit Kronis Besar Lain-Lain	2.711	2.008	747.301.100	275.655
12	Q-5-18-0	Konsultasi Atau Pemeriksaan Lain-Lain	5.130	3.182	705.289.500	137.483
13	M-3-16-0	Prosedur Therapi Fisik Dan Prosedur Kecil Muskuloskeletal	5.978	1.368	679.753.600	113.709
14	Z-3-12-0	Prosedur Rehabilitasi	3.329	677	488.268.600	146.671
15	Q-5-41-0	Penyakit Akut Besar Lain-Lain	1.396	1.326	423.063.700	303.054
16	I-3-13-0	Prosedur Ekokardiografi	1.026	670	341.604.400	332.948
17	Q-5-38-0	Paru Akut	1.147	955	295.142.600	257.317
18	N-3-14-0	Prosedur Kecil Endoskopi Pada Saluran Kemih	823	278	291.705.300	354.441
19	L-3-12-0	Prosedur Kecil Pada Kulit	1.307	1.267	279.329.300	213.718
20	Q-5-34-0	Infeksi Virus Hiv	1.011	572	238.808.100	236.210
21	Q-5-25-0	Gastrointestinal Akut	1.687	1.590	238.347.500	141.285
22	Q-5-26-0	Bronkial Akut	947	896	191.437.100	202.151
23	U-3-15-0	Prosedur Lain-Lain Pada Telinga, Hidung, Mulut Dan Tenggorokan	692	463	183.195.200	264.733
24	Q-5-12-0	Gigi	747	625	158.048.300	211.577
25	Q-5-32-0	Saluran Kemih Akut	546	471	143.573.800	262.956
26	Q-5-27-0	Sistem Persarafan Pusat Akut	823	551	119.130.900	144.752
27	G-5-17-0	Other Cranial Peripheral Nerve Diseases	343	308	87.264.800	254.416
28	Q-5-40-0	Infeksi Saluran Kemih Akut	604	562	79.274.400	131.249
29	L-2-42-0	Prosedur Lain-Lain Pada Kulit Dan Jaringan Bawah Kulit	254	243	77.825.500	306.400

No.	Kode INA CBGs	Nama INA CBGs	Jumlah Kunjungan	Jumlah Peserta	Total Biaya Klaim	Rata-Rata Biaya Per Kunjungan
30	F-5-14-0	Psikoterapi Individu Dewasa Bukan Akut	376	260	77.058.500	204.943
31	Q-5-23-0	Pemeriksaan Antepartum	534	442	70.527.900	132.075
32	Q-5-31-0	Fraktur	507	437	68.355.600	134.824
33	L-3-11-0	Prosedur Besar Pada Kulit	165	25	56.236.800	340.829
34	H-2-22-0	Prosedur Sedang Pada Mata	46	46	42.861.000	931.761
35	Q-5-39-0	Kecelakaan Besar Pada Jaringan Lunak	283	279	38.095.200	134.612
36	M-3-11-0	Prosedur Diagnostik Dan Terapeutik Muskuloskeletal	83	56	34.126.300	411.160
37	Q-5-36-0	Kekacauan Metabolik Akut	87	81	33.167.300	381.233
38	U-3-14-0	Prosedur Tes Fungsi Pada Telinga, Hidung, Mulut Dan Tenggorokan	108	95	31.755.600	294.033
39	P-9-17-0	Neonatal, Bbl Group-5	98	98	30.337.900	309.570
40	Q-5-14-0	Rongent (Plain Film)	246	236	26.926.000	109.455
41	F-5-13-0	Psikoterapi Individu Dewasa Akut	55	41	25.965.500	472.100
42	G-3-11-0	Prosedur Injeksi Pada Saraf Perifer	71	65	23.123.700	325.686
43	Q-5-30-0	Infark Miokard Akut Dan Aritmia	36	36	22.870.300	635.286
44	Q-5-33-0	Hematologi Akut	135	122	22.204.700	164.479
45	U-3-10-0	Prosedur Sedang Lain-Lain Pada Telinga, Hidung, Mulut Dan Tenggorokan	56	39	19.048.600	340.154
46	U-3-11-0	Prosedur Kecil Lain-Lain Pada Telinga, Hidung, Mulut Dan Tenggorokan	56	49	17.887.700	319.423
47	M-3-15-0	Prosedur Aplikasi Casts Dan Splints	50	43	14.348.400	286.968
48	W-3-12-0	Prosedur Kecil Ginekologi	49	30	14.293.200	291.698
49	U-3-13-0	Prosedur Diagnostik Lain-Lain Pada Telinga, Hidung, Mulut Dan Tenggorokan	41	39	13.601.800	331.751
50	U-2-32-0	Prosedur Kecil Pada Mulut Dan Lidah	49	35	13.201.700	269.422
51	Q-5-24-0	Pemeriksaan Postpartum	133	128	12.049.200	90.595
52	Q-5-28-0	Kecelakaan Sistem Persarafan Pusat	59	58	11.369.000	192.695
53	J-3-15-0	Prosedur Bronkoskopi	26	22	10.513.100	404.350
54	C-3-13-0	Kemoterapi Pada Tumor Payudara Atau Ovarium	8	5	9.255.200	1.156.900
55	H-3-11-0	Prosedur Kecil Pada Ekstraokuler	34	34	9.103.800	267.759

No.	Kode INA CBGs	Nama INA CBGs	Jumlah Kunjungan	Jumlah Peserta	Total Biaya Klaim	Rata-Rata Biaya Per Kunjungan
56	H-2-23-0	Prosedur Kecil Pada Mata	17	10	9.052.400	532.494
57	Q-5-35-0	Infeksi Akut	20	19	8.736.000	436.800
58	Z-3-18-0	Ct-Scan Kepala	9	9	8.536.500	948.500
59	Z-3-22-0	Imaging Kontras Lain-Lain	16	16	8.436.800	527.300
60	Q-5-37-0	Cardiac Arrest, Respiratory Arrest & Shock	31	31	8.405.200	271.135
61	F-5-16-0	Psikoterapi Individu Pada Kanak-Kanak Masalah Kesehatan Mental	26	23	7.199.700	276.912
62	K-3-16-0	Prosedur Lain-Lain Pada Gastrointestinal	14	14	6.385.100	456.079
63	M-2-52-0	Prosedur Kecil Pada Jaringan Lunak	14	14	6.099.900	435.707
64	M-3-13-0	Prosedur Reduksi Fraktur Tertutup	13	12	4.723.000	363.308
65	C-3-23-0	Kemoterapi Pada Tumor Lain-Lain	11	10	4.656.300	423.300
66	Z-3-19-0	Ct Scan Lain-Lain	4	4	4.577.200	1.144.300
67	Q-5-19-0	Kontak Pelayanan Kesehatan Lain-Lain	35	24	4.346.700	124.191
68	Q-5-22-0	Persalinan Yang Sukar (False Labor)	41	39	4.330.700	105.627
69	Q-5-20-0	Aborsi Mengancam	23	22	3.977.300	172.926
70	M-3-12-0	Prosedur Biopsi Sendi Dan Traksi Skeletal	4	1	3.684.000	921.000
71	U-2-25-0	Prosedur Pada Telinga Tengah	10	9	3.334.100	333.410
72	Z-3-17-0	Pengobatan Nuklir	7	7	3.221.400	460.200
73	H-2-35-0	Prosedur Kecil Pada Segmen Posterior Mata	2	2	3.126.800	1.563.400
74	K-3-11-0	Prosedur Kecil Pada Anus & Rektum	10	2	3.034.000	303.400
75	J-3-17-0	Prosedur Lain-Lain Pada Sistem Saluran Pernafasan	11	11	2.946.200	267.836
76	M-2-82-0	Prosedur Kecil Pada Lengan, Siku & Bahu	3	3	2.875.400	958.467
77	L-2-51-0	Prosedur Pengangkatan Payudara	2	2	2.839.000	1.419.500
78	P-9-16-0	Neonatal, Bbl Group-5 Dengan Kongenital/Infeksi Perinatal	11	11	2.787.300	253.391
79	P-9-13-0	Neonatal, Bbl Group-4	9	9	2.780.100	308.900
80	H-2-32-0	Prosedur Sedang Pada Segmen Anterior Mata	2	2	2.779.400	1.389.700
81	M-2-72-0	Prosedur Kecil Pada Lutut & Tungkai Bawah	3	3	2.680.800	893.600

No.	Kode INA CBGs	Nama INA CBGs	Jumlah Kunjungan	Jumlah Peserta	Total Biaya Klaim	Rata-Rata Biaya Per Kunjungan
82	V-3-12-0	Prosedur Lain Pada Alat Genital Laki-Laki	3	3	2.391.300	797.100
83	M-2-62-0	Prosedur Lain-Lain Pada Sendi & Tulang	7	7	2.295.300	327.900
84	Z-3-20-0	Imaging Kontras Saluran Urinari	4	4	2.193.600	548.400
85	K-3-10-0	Prosedur Kecil Lain-Lain Pada Gastrointestinal	9	9	2.170.500	241.167
86	J-2-32-0	Prosedur Dada Intermediate	3	3	2.088.000	696.000
87	Z-3-24-0	Prosedur Ultrasound Pembuluh Darah	3	3	1.998.600	666.200
88	M-2-84-0	Prosedur Kecil Pada Tangan & Pergelangan Tangan	6	6	1.987.200	331.200
89	W-2-34-0	Prosedur Ginekologi Lain-Lain	6	6	1.945.800	324.300
90	G-3-10-0	Prosedur Tap & Injeksi Pada Spinal	4	3	1.693.200	423.300
91	F-5-15-0	Pengobatan Individu Keterbelakangan Mental	7	6	1.688.700	241.243
92	I-3-15-0	Prosedur Pengawasan Fungsi Kardiovaskular	5	5	1.610.800	322.160
93	Z-3-26-0	Prosedur Besar Radiografi	2	2	1.485.600	742.800
94	V-2-15-0	Sirkumsisi/Sunat	3	3	1.404.700	468.233
95	D-2-21-0	Prosedur Besar Pada Nodul Limpa Dan Tymus	1	1	1.296.400	1.296.400
96	P-9-12-0	Neonatal, Bbl Group-3	4	4	1.250.400	312.600
97	U-2-22-0	Prosedur Sedang Pada Telinga, Hidung, Mulut Dan Tenggorokan	3	3	1.238.000	412.667
98	I-3-12-0	Prosedur Kecil Lain-Lain Pada Jantung	1	1	1.221.900	1.221.900
99	Q-5-21-0	Aborsi	6	6	1.136.300	189.383
100	J-2-10-0	Prosedur Besar Pada Sistem Saluran Pernafasan	1	1	1.128.600	1.128.600
Total			139.061	77.122	30.548.922.600	219.680

Tabel 12 Kode INA CBGs dengan Total Biaya Klaim Tertinggi pada RITL di Provinsi Papua Barat Tahun 2019


No.	Kode INA CBGs	Nama INA CBGs	Jumlah Admisi	Jumlah Peserta	Total Biaya Klaim	Rata-Rata Biaya Per Admisi
1	O-6-10-I	Operasi Pembedahan Caesar Ringan	1.886	1.886	10.568.534.500	5.603.677
2	O-6-13-I	Persalinan Vaginal Ringan	4.297	4.290	7.496.999.700	1.744.706
3	O-6-10-II	Operasi Pembedahan Caesar Sedang	994	994	5.731.881.500	5.766.480
4	O-6-13-II	Persalinan Vaginal Sedang	2.289	2.286	4.651.059.400	2.031.918
5	P-8-08-I	Neonatal, Berat Badan Lahir Group-5 Dengan Sindroma Distres Pernafasan Ringan	885	885	3.854.360.900	4.355.210
6	K-4-18-I	Diagnosis Sistem Pencernaan Lain-Lain (Ringan)	2.487	2.339	3.426.662.800	1.377.830
7	J-4-16-I	Simple Pneumonia & Whooping Cough Ringan	891	841	3.390.765.200	3.805.573
8	A-4-14-I	Penyakit Infeksi Bakteri Dan Parasit Lain-Lain Ringan	1.300	1.262	3.307.485.400	2.544.220
9	K-4-17-I	Nyeri Abdomen & Gastroenteritis Lain-Lain (Ringan)	2.177	2.065	3.288.449.200	1.510.542
10	W-4-16-I	Gangguan Antepartum Ringan	1.258	1.046	2.891.812.100	2.298.738
11	U-4-13-I	Peradangan Epiglottis, Telinga Tengah, Ispa Dan Laringotrakeitis Ringan	1.265	1.222	2.841.712.300	2.246.413
12	P-8-08-II	Neonatal, Berat Badan Lahir Group-5 Dengan Sindroma Distres Pernafasan Sedang	394	394	2.391.976.800	6.071.007
13	J-4-15-I	Peradangan Dan Infeksi Pernafasan Ringan	519	484	2.302.262.900	4.435.959
14	M-1-50-I	Prosedur Jaringan Lunak Ringan	510	500	2.268.368.800	4.447.782
15	J-4-21-I	Gejala, Tanda Dan Diagnosis Sistem Pernafasan Lain-Lain (Ringan)	681	670	2.143.826.900	3.148.057
16	P-8-13-I	Neonatal, Bbl Group-4 Tanpa Prosedur Mayor Ringan	384	382	2.087.423.400	5.435.998
17	P-8-17-I	Neonatal, Bbl Group-5 Tanpa Prosedur Mayor Ringan	538	534	1.976.369.500	3.673.549
18	J-4-15-II	Peradangan Dan Infeksi Pernafasan Sedang	372	350	1.940.493.100	5.216.379
19	H-1-30-I	Prosedur Lensa Dan Intra Okuler Ringan	255	234	1.888.812.700	7.407.109
20	N-4-12-I	Infeksi Ginjal Dan Saluran Urin Ringan	772	750	1.872.217.000	2.425.152
21	E-4-10-I	Penyakit Kencing Manis & Gangguan Nutrisi/ Metabolik Ringan	451	408	1.826.397.300	4.049.661

No.	Kode INA CBGs	Nama INA CBGs	Jumlah Admisi	Jumlah Peserta	Total Biaya Klaim	Rata-Rata Biaya Per Admisi
22	G-4-15-II	Kecelakaan Pembuluh Darah Otak Non Spesifik & Penyumbatan Pre-Cerebral Tanpa Infark Sedang	378	357	1.610.813.600	4.261.412
23	A-4-14-II	Penyakit Infeksi Bakteri Dan Parasit Lain-Lain Sedang	532	516	1.581.922.300	2.973.538
24	E-4-10-II	Penyakit Kencing Manis & Gangguan Nutrisi/ Metabolik Sedang	273	255	1.527.729.000	5.596.077
25	A-4-15-II	Infeksi Hiv Sedang	288	242	1.527.357.300	5.303.324
26	J-4-16-II	Simple Pneumonia & Whooping Cough Sedang	286	280	1.513.958.100	5.293.560
27	A-4-13-I	Infeksi Non Bakteri Ringan	871	861	1.378.014.100	1.582.106
28	I-4-17-I	Hipertensi Ringan	646	605	1.374.161.700	2.127.185
29	A-4-15-III	Infeksi Hiv Berat	187	160	1.266.885.600	6.774.789
30	K-1-14-I	Prosedur Hernia Inguinal Dan Femoral Ringan	224	223	1.150.575.800	5.136.499
31	N-4-13-I	Batu Urin Ringan	297	277	1.125.713.100	3.790.280
32	J-4-15-III	Peradangan Dan Infeksi Pernafasan Berat	150	146	1.072.812.300	7.152.082
33	P-8-16-I	Neonatal, Bbl Group-5 Dengan Kongenital/Infeksi Perinatal Ringan	552	551	1.072.067.700	1.942.152
34	W-1-20-I	Prosedur Pada Rahim & Adneksa Ringan	149	149	1.054.315.200	7.075.941
35	K-1-13-I	Prosedur Appendik Ringan	330	330	1.040.908.000	3.154.267
36	M-1-80-I	Prosedur Anggota Tubuh Atas Ringan	144	138	1.023.627.300	7.108.523
37	J-4-18-I	Asthma & Bronkiolitis Ringan	425	372	1.019.619.100	2.399.104
38	P-8-13-II	Neonatal, Bbl Group-4 Tanpa Prosedur Mayor Sedang	119	117	984.206.800	8.270.645
39	I-4-15-I	Gangguan Pembuluh Darah Perifer Lain-Lain (Ringan)	189	171	969.783.100	5.131.128
40	J-4-21-II	Gejala, Tanda Dan Diagnosis Sistem Pernafasan Lain-Lain (Sedang)	187	187	951.761.300	5.089.633
41	J-4-16-III	Simple Pneumonia & Whooping Cough Berat	133	130	913.906.100	6.871.474
42	G-4-22-I	Serangan Kejang Ringan	305	257	903.272.200	2.961.548
43	W-1-10-I	Prosedur Aborsi Ringan	511	505	892.789.600	1.747.142
44	K-1-40-I	Prosedur Sistem Pencernaan Lain-Lain (Ringan)	138	137	884.259.500	6.407.678
45	W-4-16-II	Gangguan Antepartum Sedang	285	270	869.581.500	3.051.163
46	K-4-18-II	Diagnosis Sistem Pencernaan Lain-Lain (Sedang)	427	407	826.136.400	1.934.746
47	I-4-12-I	Kegagalan Jantung Ringan	274	235	824.148.900	3.007.843

No.	Kode INA CBGs	Nama INA CBGs	Jumlah Admisi	Jumlah Peserta	Total Biaya Klaim	Rata-Rata Biaya Per Admisi
48	J-4-17-I	Penyakit Paru Obstruktif Kronis Ringan	259	227	783.615.300	3.025.542
49	A-4-15-I	Infeksi Hiv Ringan	219	177	764.052.800	3.488.826
50	E-4-10-III	Penyakit Kencing Manis & Gangguan Nutrisi/ Metabolik Berat	110	108	757.605.700	6.887.325
51	J-1-02-III	Ventilasi Mekanikal Long Term Tanpa Trakeostomi Berat	12	11	703.422.300	58.618.525
52	I-4-12-II	Kegagalan Jantung Sedang	206	166	693.748.400	3.367.711
53	K-4-12-I	Gangguan Esofagus Ringan	265	257	681.271.100	2.570.834
54	W-1-20-II	Prosedur Pada Rahim & Adneksa Sedang	80	80	680.849.200	8.510.615
55	W-4-12-II	Gangguan Menstruasi & Sistem Reproduksi Wanita Lain-Lain (Sedang)	162	150	679.405.300	4.193.860
56	D-4-13-I	Gangguan Sel Darah Merah Selain Krisis Anemia Sel Sickle Ringan	282	262	678.047.300	2.404.423
57	J-1-20-III	Prosedur Sistem Pernafasan Non Kompleks Berat	31	31	672.193.900	21.683.674
58	G-4-15-I	Kecelakaan Pembuluh Darah Otak Non Spesifik & Penyumbatan Pre-Cerebral Tanpa Infark Ringan	176	171	631.352.700	3.587.231
59	M-4-17-I	Masalah Bagian Punggung/ Pinggang Belakang Ringan	191	184	598.027.800	3.131.036
60	N-4-10-II	Tumor Ginjal & Saluran Urin & Gagal Ginjal Sedang	174	161	584.824.200	3.361.059
61	N-4-12-II	Infeksi Ginjal Dan Saluran Urin Sedang	126	125	581.412.100	4.614.382
62	P-8-12-I	Neonatal, Bbl Group-3 Tanpa Prosedur Mayor Ringan	93	92	577.724.200	6.212.088
63	I-4-12-III	Kegagalan Jantung Berat	137	128	577.261.800	4.213.590
64	W-1-11-I	Prosedur Dilatasi, Kuret, Intrauterin & Servik Ringan	305	302	573.818.400	1.881.372
65	B-4-13-II	Gangguan Hati Selain Tumor, Sirosis Atau Hepatitis Alkoholik Sedang	143	128	572.383.100	4.002.679
66	B-4-13-I	Gangguan Hati Selain Tumor, Sirosis Atau Hepatitis Alkoholik Ringan	161	155	568.591.100	3.531.622
67	G-4-15-III	Kecelakaan Pembuluh Darah Otak Non Spesifik & Penyumbatan Pre-Cerebral Tanpa Infark Berat	87	86	517.457.400	5.947.786
68	P-8-13-III	Neonatal, Bbl Group-4 Tanpa Prosedur Mayor Berat	44	44	509.413.900	11.577.589
69	L-1-50-I	Prosedur Pada Payudara Ringan	86	83	502.234.400	5.839.935
70	K-1-50-I	Prosedur Anal Ringan	96	93	492.433.600	5.129.517

No.	Kode INA CBGs	Nama INA CBGs	Jumlah Admisi	Jumlah Peserta	Total Biaya Klaim	Rata-Rata Biaya Per Admisi
71	P-8-17-II	Neonatal, Bbl Group-5 Tanpa Prosedur Mayor Sedang	74	74	492.245.300	6.651.964
72	K-4-17-II	Nyeri Abdomen & Gastroenteritis Lain-Lain (Sedang)	233	232	490.089.200	2.103.387
73	L-1-40-I	Prosedur Pada Kulit, Jaringan Bawah Kulit Dan Payudara Ringan	121	121	487.302.500	4.027.293
74	K-1-40-III	Prosedur Sistem Pencernaan Lain-Lain (Berat)	39	39	487.045.300	12.488.341
75	I-4-15-II	Gangguan Pembuluh Darah Perifer Lain-Lain (Sedang)	69	67	476.156.500	6.900.819
76	G-4-23-I	Migren Dan Sakit Kepala Lain (Ringan)	206	203	468.257.900	2.273.097
77	D-4-13-II	Gangguan Sel Darah Merah Selain Krisis Anemia Sel Sickle Sedang	133	128	465.091.100	3.496.926
78	P-8-12-III	Neonatal, Bbl Group-3 Tanpa Prosedur Mayor Berat	45	44	462.276.100	10.272.802
79	I-4-20-I	Angina Pektoris Dan Nyeri Dada Ringan	123	119	431.943.400	3.511.735
80	I-4-17-II	Hipertensi Sedang	173	171	417.495.800	2.413.271
81	W-4-12-I	Gangguan Menstruasi & Sistem Reproduksi Wanita Lain-Lain (Ringan)	133	130	415.315.500	3.122.673
82	U-4-13-II	Peradangan Epiglottis, Telinga Tengah, Ispa Dan Laringotrakeitis Sedang	154	149	401.707.000	2.608.487
83	P-8-12-II	Neonatal, Bbl Group-3 Tanpa Prosedur Mayor Sedang	42	42	387.194.500	9.218.917
84	W-4-17-II	Gangguan Postpartum Sedang	133	133	386.931.300	2.909.258
85	V-1-12-I	Prosedur Pada Skrotum Dan Prostat Komplek-Moderat (Ringan)	52	52	381.234.700	7.331.437
86	L-4-13-I	Trauma Pada Kulit, Jaringan Bawah Kulit Dan Payudara Ringan	147	146	379.582.100	2.582.191
87	M-1-70-I	Prosedur Lutut Dan Tungkai Bawah Selain Kaki (Ringan)	29	29	372.139.200	12.832.386
88	A-4-10-III	Septikemia Berat	77	77	371.751.800	4.827.945
89	M-1-30-I	Prosedur Kaki Ringan	48	47	351.135.500	7.315.323
90	I-4-10-I	Infark Myokard Akut Ringan	102	100	349.477.000	3.426.245
91	J-4-21-III	Gejala, Tanda Dan Diagnosis Sistem Pernafasan Lain-Lain (Berat)	51	51	345.463.500	6.773.794
92	J-4-17-II	Penyakit Paru Obstruktif Kronis Sedang	93	85	343.031.200	3.688.508
93	A-4-14-III	Penyakit Infeksi Bakteri Dan Parasit Lain-Lain Berat	92	91	331.591.600	3.604.257
94	I-4-10-II	Infark Myokard Akut Sedang	52	51	315.985.700	6.076.648

No.	Kode INA CBGs	Nama INA CBGs	Jumlah Admisi	Jumlah Peserta	Total Biaya Klaim	Rata-Rata Biaya Per Admisi
95	J-4-17-III	Penyakit Paru Obstruktif Kronis Berat	64	62	315.622.200	4.931.597
96	N-4-10-III	Tumor Ginjal & Saluran Urin & Gagal Ginjal Berat	61	59	305.671.200	5.011.003
97	V-4-11-I	Diagnosis Sistem Reproduksi Laki-Laki Selain Tumor (Ringan)	99	95	304.411.400	3.074.863
98	A-4-13-II	Infeksi Non Bakteri Sedang	125	123	302.616.000	2.420.928
99	A-4-10-II	Septikemia Sedang	80	80	299.406.700	3.742.584
100	M-4-17-II	Masalah Bagian Punggung/ Pinggang Belakang Sedang	67	67	293.216.600	4.376.367
Total			39.267	37.788	127.520.730.800	3.247.529



STATISTIK JKN 2015-2019

Fakta dan Data Capaian Program Jaminan Kesehatan Nasional

Buku ini berisi fakta dan data obyektif tentang capaian **Program Jaminan Kesehatan Nasional selama 2015-2019** yang dikompilasi dari data server SQL BPJS Kesehatan. Buku yang diterbitkan bersama Dewan Jaminan Sosial Nasional Buku dan BPJS Kesehatan ini diniatkan sebagai sumber informasi dasar bagi masyarakat yang berminat melakukan telaah dan evaluasi lebih mendalam tentang penyelenggaraan jaminan kesehatan di Indonesia.

DJSN mendedikasikan buku ini sebagai bentuk pertanggungjawaban publik atas tugas monitoring yang diembannya. BPJS Kesehatan menjadikan buku ini sebagai perwujudan komitmen terhadap prinsip keterbukaan informasi publik.

Informasi yang tersedia dalam buku ini juga bisa dijadikan sebagai dasar bagi pelaku bisnis di dunia kesehatan untuk menyesuaikan rencana usahanya. Para peneliti dapat melakukan kajian lanjutan tentang berbagai aspek layanan kesehatan. Pemerintah, baik pusat maupun daerah, juga dapat memanfaatkannya untuk perencanaan dan penyediaan jenis-jenis layanan kesehatan, termasuk perencanaan jumlah obat untuk penyakit tertentu.



Gedung Kemenko PMK (Lt. 11)
Jalan Medan Merdeka Barat No. 3
Jakarta Pusat 10110
Telp. 021 3459444
Email: contact@djsn.go.id
Website: www.djsn.go.id



BPJS Kesehatan Kantor Pusat
Jalan Letjen Suprpto
Cempaka Putih, Jakarta 10510
Telp. 021-4212938
Website: www.bpjs-kesehatan.go.id

ISBN 978-602-18863-5-9 (PDF)





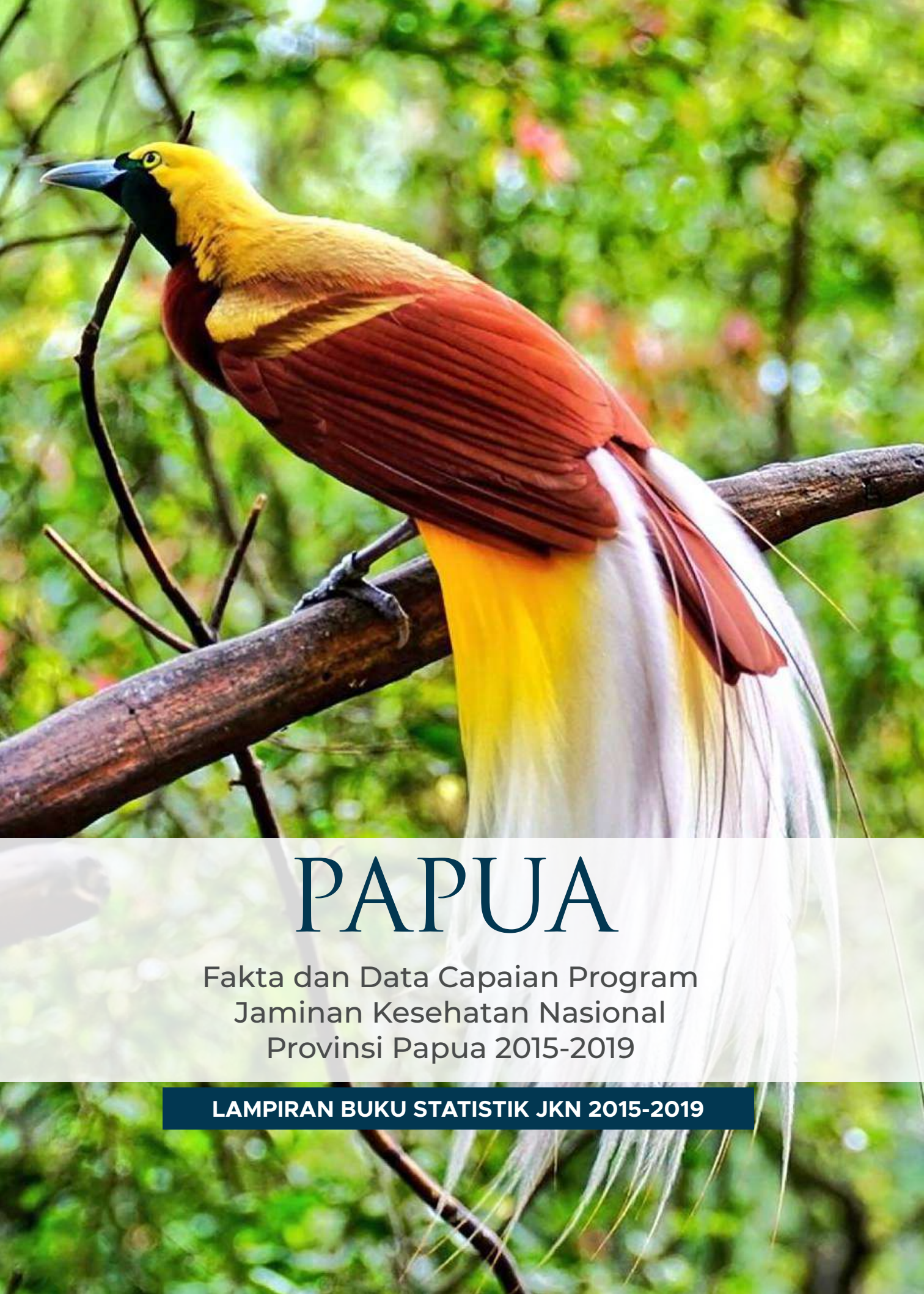
BPJS Kesehatan
Badan Penyelenggara Jaminan Sosial



Fakta dan Data Capaian Program Jaminan Kesehatan Nasional

PAPUA

**DEWAN JAMINAN SOSIAL NASIONAL
BPJS KESEHATAN**



PAPUA

Fakta dan Data Capaian Program
Jaminan Kesehatan Nasional
Provinsi Papua 2015-2019

LAMPIRAN BUKU STATISTIK JKN 2015-2019

ISBN 978-602-18863-5-9 (PDF)

Diterbitkan di Jakarta oleh Dewan Jaminan Sosial Nasional (DJSN)
dan Badan Penyelenggara Jaminan Sosial (BPJS) Kesehatan

Edisi Pertama, 2021

Buku ini dapat diakses dalam laman DJSN dan dapat
disebarluaskan kepada siapa saja yang membutuhkannya.
Untuk akuntabilitas, semua pihak yang menggunakan informasi
yang dikutip dari buku ini harus menyebutkan sumber “DJSN dan
BPJS Kesehatan, Statistik JKN 2015-2019”, 2021 hal xxx.

STATISTIK JKN 2015-2019

Fakta dan Data Capaian Program Jaminan Kesehatan Nasional

Tim Penyusun

PENANGGUNG JAWAB

Tb. Achmad Choesni (Ketua DJSN)

Fachmi Idris (Direktur Utama BPJS Kesehatan Masa Jabatan Tahun 2016-2021)

Ali Ghufron Mukti (Direktur Utama BPJS Kesehatan Masa Jabatan Tahun 2021-2026)

KETUA TIM

Asih Eka Putri (Anggota DJSN)

TIM ANALISIS DAN PENULISAN STATISTIK JKN 2014-2018

Hasbullah Thabrany (Tenaga Ahli DJSN)

Royasia Viki Ramadani (CHEPS/Tenaga Ahli DJSN)

Eviati Adawiyah (Tenaga Ahli DJSN)

Athi Rahmawati (Sekretariat DJSN)

Bayu Widyo Sasongko (PPJK Kementerian Kesehatan)

Retno Pujisubekti (TNP2K)

Citra Jaya (BPJS Kesehatan)

Norrasta Ulil Albab (BPJS Kesehatan)

Erzan Dhanalvin (BPJS Kesehatan)

Nilna Rahmi Isna (BPJS Kesehatan)

Yufan Putri (PKMK, Universitas Gadjah Mada)

TIM ANALISIS DAN PENULISAN STATISTIK JKN 2015-2019

Royasia Viki Ramadani (Tenaga Ahli DJSN/HFA Thinkwell)

Athi Rahmawati (Sekretariat DJSN)

Ery Setiawan (Tenaga Ahli DJSN/HFA Thinkwell)

Jusran Mawardi (BPJS Kesehatan)

Citra Jaya (BPJS Kesehatan)

Tria Sofa Purnama (BPJS Kesehatan)

Paramita Diani (BPJS Kesehatan)

Frizco Surgaria BS (BPJS Kesehatan)

Ricky Radius (Sekretariat DJSN)

Wenny Kartika Ayuningtyas (Sekretariat DJSN)

PENYUNTING

Hasbullah Thabrany

Prih Sarnianto



Penerbit

DEWAN JAMINAN SOSIAL NASIONAL

Gedung Kemenko PMK (Lt. 11)

Jalan Medan Merdeka Barat No. 3 Jakarta Pusat 10110



Kata Pengantar

Dewan Jaminan Sosial Nasional (DJSN) dan BPJS Kesehatan kembali menghadirkan buku Statistik JKN. Edisi kali ini mengungkap data dan fakta penyelenggaraan Program Jaminan Kesehatan Nasional (JKN) dalam kurun waktu lima tahun, mulai 2015 hingga tahun 2019.

Data dan fakta JKN ditampilkan melalui delapan indikator yaitu kepesertaan, iuran, fasilitas kesehatan, angka akses, angka konsumsi, rerata biaya satuan klaim, hasil (*outcome*) pengobatan dan distribusi penyakit. Data bersumber dari data rutin peserta yang terdaftar di BPJS Kesehatan yakni 157 juta jiwa (2015), 172 juta jiwa (2016), 188 juta jiwa (2017), 208 juta jiwa (2018), dan 224 juta jiwa (2019). Informasi tentang pemanfaatan pelayanan kesehatan diolah dari 1,5 miliar klaim, 1,4 miliar kunjungan rajal, 65 juta kunjungan rawat inap selama kurun waktu lima tahun.

Statistik JKN edisi kali ini dilengkapi dengan informasi JKN di 34 provinsi dalam lembaran terpisah untuk masing-masing provinsi. Pada buku ini ditampilkan lampiran informasi JKN di Provinsi Papua yang terdiri dari data tahun 2019 dengan indikator (1) Distribusi hasil pengobatan, (2) Distribusi 100 penyakit kunjungan terbanyak menurut diagnosis primer, (3) Distribusi 100 penyakit kunjungan terbanyak menurut kode INA CBGs, dan (4) Distribusi 100 penyakit biaya tertinggi menurut kode INA CBGs.

Publikasi ini diharapkan dapat memenuhi kebutuhan informasi tentang penyelenggaraan JKN di tingkat nasional hingga provinsi dan kabupaten/kota. Informasi dalam buku ini menjadi rujukan obyektif dalam pemantauan, pelaksanaan evaluasi dan penilaian keberhasilan program JKN. Kami mengucapkan terima kasih kepada seluruh pihak yang telah berkontribusi dalam penyusunan Buku Statistik JKN 2015-2019 hingga dapat diterbitkan.

Jakarta, Juni 2021

Ketua Kelompok Kerja
Pengolahan dan Analisis Data JKN 2015-2019

dr. Asih Eka Putri, MPPM, MM



Daftar Isi

	Hal
Kata Pengantar	v
Daftar Isi	vii
Tabel 1 Distribusi Hasil Pengobatan RJTL Menurut Hak Kelas Perawatan	1
Tabel 2 Distribusi Hasil Pengobatan RJTL Menurut Segmen Kepesertaan	1
Tabel 3 Distribusi Hasil Pengobatan RITL Menurut Hak Kelas Perawatan	1
Tabel 4 Distribusi Hasil Pengobatan RITL Menurut Segmen	1
Tabel 5 Diagnosis Primer dengan Kunjungan Terbanyak pada Pelayanan RJTP	2
Tabel 6 Diagnosis Primer dengan Kunjungan Terbanyak pada Pelayanan RITP	5
Tabel 7 Diagnosis Primer dengan Kunjungan Terbanyak pada Pelayanan RJTL	8
Tabel 8 Diagnosis Primer dengan Kunjungan Terbanyak pada Pelayanan RITL	11
Tabel 9 Kode INA CBGs Kunjungan Terbanyak pada RJTL	14
Tabel 10 Kode INA CBGs Kunjungan Terbanyak pada RITL	18
Tabel 11 Kode INA CBGs dengan Total Biaya Klaim Tertinggi pada RJTL	22
Tabel 12 Kode INA CBGs dengan Total Biaya Klaim Tertinggi pada RITL	26



Tabel 1 Distribusi Hasil Pengobatan RJTL Menurut Hak Kelas Perawatan di Provinsi Papua Tahun 2019

Hak Kelas		Meninggal	Pulang Paksa	Rujuk	Sehat	Tidak Tahu	Total
1	%	0,01	0,02	0,31	96,89	2,78	100
2	%	0,01	0,02	0,26	95,97	3,74	100
3	%	0,01	0,01	0,17	98,27	1,53	100
Seluruh Kelas	N	52	64	971	399.497	10.233	410.817
	%	0,01	0,02	0,24	97,24	2,49	100

Tabel 2 Distribusi Hasil Pengobatan RJTL Menurut Segmen di Provinsi Papua Tahun 2019

Segmen		Meninggal	Pulang Paksa	Rujuk	Sehat	Tidak Tahu	Total
PBI APBN	%	0,01	0,01	0,15	98,48	1,34	100
PBI APBD	%	0,02	0,00	0,13	99,15	0,70	100
PPU	%	0,01	0,02	0,27	96,41	3,29	100
PBPU	%	0,01	0,02	0,35	96,49	3,66	100,52
BP	%	0,02	0,01	0,35	96,54	0,48	97,40
Seluruh Segmen	N	52	64	971	399.497	10.233	410.817
	%	0,01	0,02	0,24	97,24	2,49	100

Tabel 3 Distribusi Hasil Pengobatan RITL Menurut Hak Kelas Perawatan di Provinsi Papua Tahun 2019

Hak Kelas		Meninggal	Pulang Paksa	Rujuk	Sehat	Tidak Tahu	Total
1	%	1,90	1,08	1,11	93,42	2,48	100
2	%	1,28	1,08	0,63	94,11	2,90	100
3	%	3,10	1,94	0,85	92,86	1,25	100
Seluruh Kelas	N	1.983	1.282	735	80.323	1.729	86.052
	%	2,30	1,49	0,85	93,34	2,01	100

Tabel 4 Distribusi Hasil Pengobatan RITL Menurut Segmen di Provinsi Papua Tahun 2019

Segmen		Meninggal	Pulang Paksa	Rujuk	Sehat	Tidak Tahu	Total
PBI APBN	%	3,27	2,04	0,85	92,64	1,21	100
PBI APBD	%	3,18	1,94	1,15	93,19	0,54	100
PPU	%	1,21	1,13	0,80	94,04	2,82	100
PBPU	%	1,67	1,01	0,68	94,48	2,48	100,33
BP	%	5,86	0,91	1,97	88,66	0,43	97,84
Seluruh Segmen	N	1.983	1.282	735	80.323	1.729	86.052
	%	2,30	1,49	0,85	93,34	2,01	100

Tabel 5 Diagnosis Primer dengan Kunjungan Terbanyak pada Pelayanan RJTP Tahun 2019 di Provinsi Papua

No.	Kode ICD X	Diagnosis Primer	Jumlah Kunjungan	Jumlah Peserta
1	J069	Acute upper respiratory infection, unspecified	55.221	40.256
2	J00	Acute nasopharyngitis [common cold]	33.224	23.693
3	I10	Essential (primary) hypertension	30.098	13.588
4	M791	Myalgia	18.385	15.685
5	K30	Dyspepsia	15.721	12.897
6	J06	Acute upper respiratory infections of multiple and unspecified sites	10.812	8.451
7	J029	Acute pharyngitis, unspecified	10.151	9.109
8	J02	Acute pharyngitis	9.325	7.745
9	K297	Gastritis, unspecified	8.767	7.407
10	B50	Plasmodium falciparum malaria	7.867	6.852
11	R509	Fever, unspecified	7.700	6.986
12	K040	Pulpitis	7.651	5.876
13	E11	Non-insulin-dependent diabetes mellitus	7.595	3.513
14	R51	Headache	7.385	6.660
15	R05	Cough	6.687	5.540
16	K02	Dental caries	5.914	4.894
17	B509	Plasmodium falciparum malaria, unspecified	5.613	4.555
18	Z349	Supervision of normal pregnancy, unspecified	5.351	3.169
19	E119	Non-insulin-dependent diabetes mellitus without complications	5.261	2.036
20	J11	Influenza, virus not identified	4.990	4.213
21	A09	Diarrhoea and gastroenteritis of presumed infectious origin	4.971	4.652
22	B51	Plasmodium vivax malaria	4.333	3.844
23	Z34	Supervision of normal pregnancy	4.174	2.301
24	M545	Low back pain	4.172	3.535
25	K041	Necrosis of pulp	4.145	2.995
26	E780	Pure hypercholesterolaemia	3.916	3.219
27	J039	Acute tonsillitis, unspecified	3.824	3.407
28	K021	Caries of dentine	3.600	2.927
29	B519	Plasmodium vivax malaria without complication	3.553	3.029
30	B349	Viral infection, unspecified	3.433	2.943
31	L029	Cutaneous abscess, furuncle and carbuncle, unspecified	3.376	2.889
32	R50	Fever of other and unknown origin	3.213	3.001
33	K29	Gastritis and duodenitis	3.149	2.790
34	N390	Urinary tract infection, site not specified	3.082	2.776
35	J03	Acute tonsillitis	3.058	2.760
36	Z309	Contraceptive management, unspecified	2.945	2.006

No.	Kode ICD X	Diagnosis Primer	Jumlah Kunjungan	Jumlah Peserta
37	I15	Secondary hypertension	2.874	1.412
38	J111	Influenza with other respiratory manifestations, virus not identified	2.669	2.250
39	T141	Open wound of unspecified body region	2.663	2.179
40	I11	Hypertensive heart disease	2.653	1.493
41	E785	Hyperlipidaemia, unspecified	2.631	2.056
42	H10	Conjunctivitis	2.607	2.476
43	I159	Secondary hypertension, unspecified	2.547	1.559
44	L02	Cutaneous abscess, furuncle and carbuncle	2.523	2.212
45	Q640	Epispadias	2.391	1.576
46	L23	Allergic contact dermatitis	2.351	2.098
47	J45	Asthma	2.233	1.554
48	M255	Pain in joint	2.220	1.616
49	J20	Acute bronchitis	2.209	1.685
50	E790	Hyperuricaemia without signs of inflammatory arthritis and tophaceous disease	2.189	1.858
51	J459	Asthma, unspecified	2.181	1.235
52	A15	Respiratory tuberculosis, bacteriologically and histologically confirmed	2.022	1.331
53	B20	Human immunodeficiency virus [HIV] disease resulting in infectious and parasitic diseases	1.858	933
54	Z098	Follow-up examination after other treatment for other conditions	1.845	1.390
55	Z368	Other antenatal screening	1.829	776
56	K042	Pulp degeneration	1.728	1.080
57	G442	Tension-type headache	1.722	1.500
58	M109	Gout, unspecified	1.671	1.440
59	H521	Myopia	1.636	1.545
60	L239	Allergic contact dermatitis, unspecified cause	1.578	1.418
61	M10	Gout	1.575	1.350
62	A010	Typhoid fever	1.530	1.254
63	E10	Insulin-dependent diabetes mellitus	1.526	740
64	K591	Functional diarrhoea	1.516	1.346
65	Z304	Surveillance of contraceptive drugs	1.450	993
66	E14	Unspecified diabetes mellitus	1.441	635
67	K04	Diseases of pulp and periapical tissues	1.429	1.220
68	K05	Gingivitis and periodontal diseases	1.413	1.265
69	A150	Tuberculosis of lung, confirmed by sputum microscopy with or without culture	1.408	876
70	K006	Disturbances in tooth eruption	1.387	1.076
71	T784	Allergy, unspecified	1.356	1.241

No.	Kode ICD X	Diagnosis Primer	Jumlah Kunjungan	Jumlah Peserta
72	K052	Acute periodontitis	1.355	1.068
73	E118	Non-insulin-dependent diabetes mellitus with unspecified complications	1.342	750
74	M199	Arthrosis, unspecified	1.335	1.090
75	K029	Dental caries, unspecified	1.326	1.174
76	H109	Conjunctivitis, unspecified	1.318	1.255
77	L309	Dermatitis, unspecified	1.274	1.134
78	Z30	Contraceptive management	1.249	955
79	K044	Acute apical periodontitis of pulpal origin	1.240	937
80	J304	Allergic rhinitis, unspecified	1.239	1.152
81	K047	Periapical abscess without sinus	1.219	1.044
82	Z392	Routine postpartum follow-up	1.190	857
83	B354	Tinea corporis	1.181	1.021
84	L20	Atopic dermatitis	1.180	1.066
85	G44	Other headache syndromes	1.173	1.086
86	R11	Nausea and vomiting	1.162	1.099
87	I110	Hypertensive heart disease with (congestive) heart failure	1.148	776
88	T14	Injury of unspecified body region	1.119	890
89	Z340	Supervision of normal first pregnancy	1.112	577
90	I500	Congestive heart failure	1.096	613
91	E149	Unspecified diabetes mellitus without complications	1.096	506
92	K083	Retained dental root	1.072	824
93	H669	Otitis media, unspecified	1.072	993
94	Z48	Other surgical follow-up care	1.072	933
95	Z369	Antenatal screening, unspecified	1.045	667
96	K050	Acute gingivitis	1.039	928
97	G40	Epilepsy	1.037	400
98	J40	Bronchitis, not specified as acute or chronic	1.033	923
99	L50	Urticaria	1.016	931
100	J310	Chronic rhinitis	996	821
Total			425.259	319.337

Tabel 6 Diagnosis Primer dengan Kunjungan Terbanyak pada Pelayanan RITP Tahun 2019 di Provinsi Papua

No.	Kode ICD X	Diagnosis Primer	Jumlah Admisi	Jumlah Peserta
1	B50	Plasmodium falciparum malaria	948	891
2	O809	Single spontaneous delivery, unspecified	933	922
3	B509	Plasmodium falciparum malaria, unspecified	758	716
4	K30	Dyspepsia	747	701
5	O801	Spontaneous breech delivery	635	627
6	A010	Typhoid fever	509	481
7	B51	Plasmodium vivax malaria	503	450
8	R509	Fever, unspecified	494	479
9	K297	Gastritis, unspecified	452	424
10	A09	Diarrhoea and gastroenteritis of presumed infectious origin	440	424
11	O808	Other single spontaneous delivery	367	366
12	O80	Single spontaneous delivery	344	341
13	B519	Plasmodium vivax malaria without complication	292	282
14	O800	Spontaneous vertex delivery	242	241
15	I10	Essential (primary) hypertension	233	211
16	J069	Acute upper respiratory infection, unspecified	215	210
17	K291	Other acute gastritis	130	117
18	R198	Other specified symptoms and signs involving the digestive system and abdomen	127	114
19	J459	Asthma, unspecified	126	101
20	R11	Nausea and vomiting	98	96
21	B54	Unspecified malaria	95	94
22	N390	Urinary tract infection, site not specified	93	90
23	E11	Non-insulin-dependent diabetes mellitus	84	69
24	R104	Other and unspecified abdominal pain	81	79
25	O712	Postpartum inversion of uterus	78	73
26	J45	Asthma	72	63
27	K29	Gastritis and duodenitis	69	66
28	A099	Gastroenteritis and colitis of unspecified origin	68	67
29	R51	Headache	66	64
30	A90	Dengue fever [classical dengue]	64	64
31	O210	Mild hyperemesis gravidarum	59	50
32	T630	Toxic effect of snake venom	59	58
33	B538	Other parasitologically confirmed malaria, not elsewhere classified	55	54
34	L029	Cutaneous abscess, furuncle and carbuncle, unspecified	54	47
35	J02	Acute pharyngitis	52	52
36	J029	Acute pharyngitis, unspecified	51	49
37	K296	Other gastritis	50	49

No.	Kode ICD X	Diagnosis Primer	Jumlah Admisi	Jumlah Peserta
38	J180	Bronchopneumonia, unspecified	49	47
39	R10	Abdominal and pelvic pain	49	48
40	A01	Typhoid and paratyphoid fevers	48	48
41	K591	Functional diarrhoea	48	47
42	R53	Malaise and fatigue	45	44
43	Z370	Single live birth	42	42
44	E118	Non-insulin-dependent diabetes mellitus with unspecified complications	41	32
45	O211	Hyperemesis gravidarum with metabolic disturbance	41	34
46	A150	Tuberculosis of lung, confirmed by sputum microscopy with or without culture	37	35
47	H813	Other peripheral vertigo	37	36
48	R50	Fever of other and unknown origin	37	37
49	J189	Pneumonia, unspecified	35	33
50	J449	Chronic obstructive pulmonary disease, unspecified	34	30
51	H811	Benign paroxysmal vertigo	34	33
52	A081	Acute gastroenteropathy due to Norwalk agent	33	32
53	A15	Respiratory tuberculosis, bacteriologically and histologically confirmed	33	33
54	D649	Anaemia, unspecified	32	31
55	E119	Non-insulin-dependent diabetes mellitus without complications	32	29
56	K290	Acute haemorrhagic gastritis	29	29
57	A881	Epidemic vertigo	29	23
58	O85	Puerperal sepsis	28	27
59	J039	Acute tonsillitis, unspecified	28	28
60	O639	Long labour, unspecified	28	25
61	Z371	Single stillbirth	28	27
62	A94	Unspecified arthropod-borne viral fever	27	27
63	R560	Febrile convulsions	26	23
64	R060	Dyspnoea	26	24
65	O21	Excessive vomiting in pregnancy	26	22
66	J03	Acute tonsillitis	25	25
67	K766	Portal hypertension	25	23
68	B20	Human immunodeficiency virus [HIV] disease resulting in infectious and parasitic diseases	25	23
69	I159	Secondary hypertension, unspecified	24	24
70	Z39	Postpartum care and examination	24	24
71	N39	Other disorders of urinary system	23	23
72	I500	Congestive heart failure	23	19
73	H814	Vertigo of central origin	23	22
74	J209	Acute bronchitis, unspecified	23	23

No.	Kode ICD X	Diagnosis Primer	Jumlah Admisi	Jumlah Peserta
75	K910	Vomiting following gastrointestinal surgery	21	21
76	K520	Gastroenteritis and colitis due to radiation	21	21
77	A91	Dengue haemorrhagic fever	21	20
78	E780	Pure hypercholesterolaemia	21	21
79	M545	Low back pain	21	20
80	K219	Gastro-oesophageal reflux disease without oesophagitis	19	19
81	E162	Hypoglycaemia, unspecified	19	19
82	K529	Noninfective gastroenteritis and colitis, unspecified	19	19
83	B510	Plasmodium vivax malaria with rupture of spleen	19	19
84	B508	Other severe and complicated Plasmodium falciparum malaria	19	18
85	M791	Myalgia	18	17
86	B349	Viral infection, unspecified	18	18
87	J06	Acute upper respiratory infections of multiple and unspecified sites	18	18
88	K35	Acute appendicitis	17	17
89	J20	Acute bronchitis	16	16
90	G409	Epilepsy, unspecified	15	13
91	I64	Stroke, not specified as haemorrhage or infarction	15	15
92	E10	Insulin-dependent diabetes mellitus	15	14
93	A162	Tuberculosis of lung, without mention of bacteriological or histological confirmation	15	13
94	J00	Acute nasopharyngitis [common cold]	15	15
95	K359	Acute appendicitis, unspecified	14	14
96	D648	Other specified anaemias	14	13
97	A060	Acute amoebic dysentery	14	14
98	A16	Respiratory tuberculosis, not confirmed bacteriologically or histologically	14	14
99	R100	Acute abdomen	14	13
100	B500	Plasmodium falciparum malaria with cerebral complications	14	14
Total			11.386	10.849

Tabel 7 Diagnosis Primer dengan Kunjungan Terbanyak pada Pelayanan RJTL Tahun 2019 di Provinsi Papua

No.	Kode ICD X	Diagnosis Primer	Jumlah Kunjungan	Jumlah Peserta
1	Z098	Follow-up examination after other treatment for other conditions	115.928	44.514
2	Z491	Extracorporeal dialysis	14.828	304
3	Z501	Other physical therapy	12.589	1.395
4	Z480	Attention to surgical dressings and sutures	9.422	3.747
5	K30	Dyspepsia	8.847	7.731
6	K041	Necrosis of pulp	7.055	3.723
7	Z090	Follow-up examination after surgery for other conditions	6.627	3.830
8	Z509	Care involving use of rehabilitation procedure, unspecified	6.595	501
9	Z760	Issue of repeat prescription	5.921	1.724
10	I10	Essential (primary) hypertension	5.514	4.338
11	K040	Pulpitis	5.286	3.556
12	J459	Asthma, unspecified	5.090	3.094
13	J069	Acute upper respiratory infection, unspecified	5.072	4.526
14	R509	Fever, unspecified	5.019	4.703
15	Z349	Supervision of normal pregnancy, unspecified	4.964	2.854
16	B509	Plasmodium falciparum malaria, unspecified	4.600	4.299
17	Z012	Dental examination	4.339	1.557
18	Z867	Personal history of diseases of the circulatory system	4.112	1.218
19	Z488	Other specified surgical follow-up care	3.614	1.772
20	Z479	Orthopaedic follow-up care, unspecified	3.104	1.076
21	Z961	Presence of intraocular lens	3.002	1.443
22	Z392	Routine postpartum follow-up	2.998	2.238
23	J00	Acute nasopharyngitis [common cold]	2.791	2.549
24	J029	Acute pharyngitis, unspecified	2.635	2.483
25	Z508	Care involving use of other rehabilitation procedures	2.542	151
26	A099	Gastroenteritis and colitis of unspecified origin	2.522	2.422
27	Z719	Counselling, unspecified	2.464	476
28	B519	Plasmodium vivax malaria without complication	2.455	2.309
29	R104	Other and unspecified abdominal pain	2.185	2.040
30	Z348	Supervision of other normal pregnancy	2.183	1.210
31	Z478	Other specified orthopaedic follow-up care	2.150	774
32	Z489	Surgical follow-up care, unspecified	2.114	1.304
33	E119	Non-insulin-dependent diabetes mellitus without complications	1.966	1.612
34	Z038	Observation for other suspected diseases and conditions	1.886	1.754
35	Z717	Human immunodeficiency virus [HIV] counselling	1.875	522
36	J40	Bronchitis, not specified as acute or chronic	1.750	1.590
37	J180	Bronchopneumonia, unspecified	1.711	1.552

No.	Kode ICD X	Diagnosis Primer	Jumlah Kunjungan	Jumlah Peserta
38	R51	Headache	1.700	1.559
39	O269	Pregnancy-related condition, unspecified	1.652	1.009
40	T141	Open wound of unspecified body region	1.471	1.418
41	M791	Myalgia	1.422	1.302
42	N390	Urinary tract infection, site not specified	1.398	1.318
43	R11	Nausea and vomiting	1.301	1.264
44	A162	Tuberculosis of lung, without mention of bacteriological or histological confirmation	1.293	1.004
45	J039	Acute tonsillitis, unspecified	1.288	1.214
46	H521	Myopia	1.281	1.230
47	H258	Other senile cataract	1.271	874
48	Z094	Follow-up examination after treatment of fracture	1.195	576
49	Z870	Personal history of diseases of the respiratory system	1.112	518
50	J449	Chronic obstructive pulmonary disease, unspecified	1.107	796
51	M545	Low back pain	1.104	1.022
52	Z390	Care and examination immediately after delivery	1.095	948
53	J189	Pneumonia, unspecified	1.071	978
54	L029	Cutaneous abscess, furuncle and carbuncle, unspecified	1.049	973
55	Z510	Radiotherapy session	1.003	215
56	Z030	Observation for suspected tuberculosis	964	876
57	A090	Other and unspecified gastroenteritis and colitis of infectious origin	941	923
58	J068	Other acute upper respiratory infections of multiple sites	884	833
59	H522	Astigmatism	876	850
60	Z470	Follow-up care involving removal of fracture plate and other internal fixation device	874	378
61	Z340	Supervision of normal first pregnancy	868	592
62	Z368	Other antenatal screening	842	678
63	K047	Periapical abscess without sinus	829	725
64	J209	Acute bronchitis, unspecified	815	778
65	Z21	Asymptomatic human immunodeficiency virus [HIV] infection status	799	219
66	H524	Presbyopia	782	772
67	K083	Retained dental root	729	532
68	K021	Caries of dentine	716	500
69	K219	Gastro-oesophageal reflux disease without oesophagitis	716	660
70	G409	Epilepsy, unspecified	711	355
71	S913	Open wound of other parts of foot	711	693
72	Z099	Follow-up examination after unspecified treatment for other conditions	710	424
73	H110	Pterygium	667	563

No.	Kode ICD X	Diagnosis Primer	Jumlah Kunjungan	Jumlah Peserta
74	K051	Chronic gingivitis	654	634
75	A010	Typhoid fever	651	626
76	G442	Tension-type headache	648	603
77	K006	Disturbances in tooth eruption	643	508
78	N40	Hyperplasia of prostate	624	408
79	Z201	Contact with and exposure to tuberculosis	621	199
80	I64	Stroke, not specified as haemorrhage or infarction	616	448
81	Z540	Convalescence following surgery	609	539
82	Z861	Personal history of infectious and parasitic diseases	606	350
83	T140	Superficial injury of unspecified body region	604	547
84	I639	Cerebral infarction, unspecified	603	354
85	M5456	Low back pain, lumbar region	596	498
86	H520	Hypermetropia	575	560
87	A169	Respiratory tuberculosis unspecified, without mention of bacteriological or histological confirmation	565	458
88	I119	Hypertensive heart disease without (congestive) heart failure	563	502
89	H612	Impacted cerumen	559	516
90	H269	Cataract, unspecified	555	462
91	H109	Conjunctivitis, unspecified	546	522
92	N739	Female pelvic inflammatory disease, unspecified	533	497
93	O470	False labour before 37 completed weeks of gestation	530	477
94	K053	Chronic periodontitis	525	474
95	Z512	Other chemotherapy	521	137
96	M179	arthrosis, unspecified	512	444
97	N200	Calculus of kidney	509	421
98	H814	Verti of central origin	494	471
99	I500	Congestive heart failure	489	409
100	R074	Chest pain, unspecified	487	472
Total			330.440	168.996

Tabel 8 Diagnosis Primer dengan Kunjungan Terbanyak pada Pelayanan RITL Tahun 2019 di Provinsi Papua

No.	Kode ICD X	Diagnosis Primer	Jumlah Admisi	Jumlah Peserta
1	O809	Single spontaneous delivery, unspecified	4.094	4.091
2	B509	Plasmodium falciparum malaria, unspecified	3.506	3.361
3	K30	Dyspepsia	2.911	2.734
4	B519	Plasmodium vivax malaria without complication	2.034	1.916
5	A099	Gastroenteritis and colitis of unspecified origin	2.003	1.926
6	O808	Other single spontaneous delivery	1.851	1.847
7	J180	Bronchopneumonia, unspecified	1.682	1.570
8	O800	Spontaneous vertex delivery	1.551	1.551
9	A010	Typhoid fever	1.465	1.420
10	J189	Pneumonia, unspecified	1.288	1.246
11	A090	Other and unspecified gastroenteritis and colitis of infectious origin	1.076	1.041
12	O990	Anaemia complicating pregnancy, childbirth and the puerperium	998	971
13	O210	Mild hyperemesis gravidarum	953	730
14	N390	Urinary tract infection, site not specified	952	933
15	O829	Delivery by caesarean section, unspecified	944	943
16	K358	Acute appendicitis, other and unspecified	914	903
17	P211	Mild and moderate birth asphyxia	870	870
18	O342	Maternal care due to uterine scar from previous surgery	844	842
19	I10	Essential (primary) hypertension	733	700
20	A499	Bacterial infection, unspecified	726	693
21	J029	Acute pharyngitis, unspecified	669	638
22	J459	Asthma, unspecified	620	535
23	O828	Other single delivery by caesarean section	606	606
24	A162	Tuberculosis of lung, without mention of bacteriological or histological confirmation	605	564
25	A90	Dengue fever [classical dengue]	585	582
26	D649	Anaemia, unspecified	577	526
27	P369	Bacterial sepsis of newborn, unspecified	541	529
28	P071	Other low birth weight	534	531
29	B508	Other severe and complicated Plasmodium falciparum malaria	500	491
30	I64	Stroke, not specified as haemorrhage or infarction	494	479
31	K409	Unilateral or unspecified inguinal hernia, without obstruction or gangrene	467	456
32	B349	Viral infection, unspecified	465	458
33	A91	Dengue haemorrhagic fever	453	448
34	O420	Premature rupture of membranes, onset of labour within 24 hours	448	447
35	B200	HIV disease resulting in mycobacterial infection	446	388

No.	Kode ICD X	Diagnosis Primer	Jumlah Admisi	Jumlah Peserta
36	P034	Fetus and newborn affected by caesarean delivery	431	430
37	J069	Acute upper respiratory infection, unspecified	429	423
38	O470	False labour before 37 completed weeks of gestation	427	403
39	I500	Congestive heart failure	427	357
40	Z031	Observation for suspected malignant neoplasm	413	399
41	P221	Transient tachypnoea of newborn	409	409
42	O034	Spontaneous abortion, incomplete, without complication	405	397
43	B207	HIV disease resulting in multiple infections	386	349
44	A419	Septicaemia, unspecified	385	381
45	O064	Unspecified abortion, incomplete, without complication	384	376
46	H813	Other peripheral verti	366	349
47	P809	Hypothermia of newborn, unspecified	356	356
48	E115	Non-insulin-dependent diabetes mellitus with peripheral circulatory complications	348	311
49	O141	Severe pre-eclampsia	343	327
50	P599	Neonatal jaundice, unspecified	326	316
51	P210	Severe birth asphyxia	318	318
52	D219	Other benign neoplasm of connective and other soft tissue, unspecified	318	312
53	E119	Non-insulin-dependent diabetes mellitus without complications	293	270
54	I639	Cerebral infarction, unspecified	292	287
55	A150	Tuberculosis of lung, confirmed by sputum microscopy with or without culture	275	262
56	O410	Olihydramnios	258	257
57	I842	Internal haemorrhoids without complication	256	254
58	J449	Chronic obstructive pulmonary disease, unspecified	255	218
59	K529	Noninfective gastroenteritis and colitis, unspecified	252	251
60	K352	Acute appendicitis with generalized peritonitis	251	251
61	A156	Tuberculous pleurisy, confirmed bacteriologically and histologically	251	232
62	Z470	Follow-up care involving removal of fracture plate and other internal fixation device	245	240
63	J00	Acute nasopharyngitis [common cold]	244	236
64	R104	Other and unspecified abdominal pain	231	220
65	J039	Acute tonsillitis, unspecified	228	223
66	O730	Retained placenta without haemorrhage	224	223
67	D24	Benign neoplasm of breast	224	219
68	K279	Peptic ulcer, unspecified as acute or chronic, without haemorrhage or perforation	223	217
69	I120	Hypertensive renal disease with renal failure	223	160
70	N40	Hyperplasia of prostate	222	199
71	H258	Other senile cataract	219	194

No.	Kode ICD X	Diagnosis Primer	Jumlah Admisi	Jumlah Peserta
72	O020	Blighted ovum and nonhydatidiform mole	212	210
73	O631	Prolonged second stage (of labour)	212	212
74	N309	Cystitis, unspecified	210	207
75	D210	Other benign neoplasm of connective and other soft tissue of head, face and neck	207	206
76	O200	Threatened abortion	207	193
77	J068	Other acute upper respiratory infections of multiple sites	206	198
78	O021	Missed abortion	205	204
79	O986	Protozoal diseases complicating pregnancy, childbirth and the puerperium	198	183
80	I110	Hypertensive heart disease with (congestive) heart failure	195	173
81	O364	Maternal care for intrauterine death	194	194
82	H110	Pterygium	192	177
83	J440	Chronic obstructive pulmonary disease with acute lower respiratory infection	192	176
84	O820	Delivery by elective caesarean section	190	190
85	J40	Bronchitis, not specified as acute or chronic	189	186
86	J441	Chronic obstructive pulmonary disease with acute exacerbation, unspecified	189	167
87	N832	Other and unspecified ovarian cysts	187	183
88	N200	Calculus of kidney	187	177
89	L029	Cutaneous abscess, furuncle and carbuncle, unspecified	186	184
90	A165	Tuberculous pleurisy, without mention of bacteriological or histological confirmation	183	179
91	K36	Other appendicitis	178	175
92	J209	Acute bronchitis, unspecified	176	175
93	N185	Chronic kidney disease, stage 5	175	150
94	I200	Unstable angina	174	165
95	O421	Premature rupture of membranes, onset of labour after 24 hours	171	171
96	P219	Birth asphyxia, unspecified	169	169
97	I119	Hypertensive heart disease without (congestive) heart failure	165	161
98	O689	Labour and delivery complicated by fetal stress, unspecified	164	164
99	O622	Other uterine inertia	163	163
100	C509	Malignant neoplasm of breast, unspecified	161	115
Total			55.979	53.799

Tabel 9 Kode INA CBGs Kunjungan Terbanyak pada RJTL Tahun 2019 di Provinsi Papua

No.	Kode INA CBGs	Nama INA CBGs	Jumlah Kunjungan	Jumlah Peserta	Total Biaya Klaim	Rata-Rata Biaya Per Kunjungan
1	Q-5-44-0	Penyakit Kronis Kecil Lain-Lain	157.460	65.967	30.313.216.600	192.514
2	Q-5-42-0	Penyakit Akut Kecil Lain-Lain	38.107	30.355	7.285.421.000	191.183
3	Z-3-27-0	Perawatan Luka	33.054	15.827	6.414.599.400	194.064
4	U-3-16-0	Prosedur Pada Gigi	26.869	9.557	7.986.980.000	297.256
5	M-3-16-0	Prosedur Therapi Fisik Dan Prosedur Kecil Muskuloskeletal	17.121	2.229	1.952.488.100	114.041
6	N-3-15-0	Prosedur Dialisis	15.028	313	13.321.732.100	886.461
7	Z-3-25-0	Prosedur Ultrasound Ginekologik	13.065	8.728	4.053.667.100	310.269
8	Q-5-18-0	Konsultasi Atau Pemeriksaan Lain-Lain	10.628	3.279	1.485.604.500	139.782
9	K-5-18-0	Other Digestive System Disorders	10.200	8.855	2.603.217.700	255.217
10	Q-5-41-0	Penyakit Akut Besar Lain-Lain	9.439	8.593	2.855.259.800	302.496
11	J-3-13-0	Prosedur Terapi Saluran Pernafasan	8.732	5.258	2.855.271.800	326.989
12	Z-3-12-0	Prosedur Rehabilitasi	8.127	847	1.254.487.700	154.360
13	H-3-12-0	Prosedur Lain-Lain Pada Mata	7.584	4.880	1.697.846.500	223.872
14	Z-3-23-0	Prosedur Ultrasound Lain-Lain	7.567	6.389	4.408.282.200	582.567
15	Q-5-43-0	Penyakit Kronis Besar Lain-Lain	4.671	3.715	1.288.433.200	275.837
16	Q-5-25-0	Gastrointestinal Akut	4.622	4.279	659.084.400	142.597
17	Q-5-12-0	Gigi	3.581	3.199	767.538.200	214.336
18	Q-5-26-0	Bronkial Akut	2.654	2.414	531.177.000	200.142
19	U-3-15-0	Prosedur Lain-Lain Pada Telinga, Hidung, Mulut Dan Tenggorokan	2.536	1.689	676.360.300	266.704
20	Q-5-38-0	Paru Akut	2.483	2.172	638.205.800	257.030
21	H-3-13-0	Prosedur Diagnostik & Imaging Pada Mata	2.143	1.244	556.451.400	259.660
22	L-3-12-0	Prosedur Kecil Pada Kulit	2.059	1.870	441.837.700	214.588
23	Q-5-23-0	Pemeriksaan Antepartum	1.622	1.018	207.820.100	128.126
24	Q-5-40-0	Infeksi Saluran Kemih Akut	1.458	1.366	190.807.000	130.869
25	Q-5-27-0	Sistem Persarafan Pusat Akut	1.453	945	210.574.100	144.924
26	Q-5-32-0	Saluran Kemih Akut	1.027	945	272.909.800	265.735
27	Q-5-19-0	Kontak Pelayanan Kesehatan Lain-Lain	1.023	473	124.574.500	121.774
28	G-5-17-0	Other Cranial Peripheral Nerve Diseases	1.021	859	262.063.100	256.673
29	M-3-11-0	Prosedur Diagnostik Dan Terapeutik Muskuloskeletal	984	426	425.127.400	432.040

No.	Kode INA CBGs	Nama INA CBGs	Jumlah Kunjungan	Jumlah Peserta	Total Biaya Klaim	Rata-Rata Biaya Per Kunjungan
30	Q-5-34-0	Infeksi Virus Hiv	965	616	219.203.000	227.153
31	I-3-13-0	Prosedur Ekokardiografi	877	788	304.986.300	347.761
32	Q-5-31-0	Fraktur	859	794	116.541.300	135.671
33	F-5-14-0	Psikoterapi Individu Dewasa Bukan Akut	850	598	174.555.700	205.360
34	N-3-14-0	Prosedur Kecil Endoskopi Pada Saluran Kemih	815	336	290.913.800	356.949
35	Q-5-24-0	Pemeriksaan Postpartum	803	796	74.337.500	92.575
36	Z-3-18-0	Ct-Scan Kepala	773	755	744.314.200	962.890
37	Q-5-39-0	Kecelakaan Besar Pada Jaringan Lunak	731	703	95.552.100	130.714
38	Q-5-29-0	Gagal Jantung Kongestif Dan Kondisi Jantung Lain-Lain	712	598	390.277.600	548.143
39	U-3-13-0	Prosedur Diagnostik Lain-Lain Pada Telinga, Hidung, Mulut Dan Tenggorokan	548	457	181.701.200	331.572
40	Z-3-19-0	Ct Scan Lain-Lain	430	417	493.996.000	1.148.828
41	Q-5-13-0	Medical Check-Up	402	110	37.438.300	93.130
42	Q-5-33-0	Hematologi Akut	362	343	59.002.000	162.989
43	C-3-13-0	Kemoterapi Pada Tumor Payudara Atau Ovarium	345	82	424.448.400	1.230.285
44	H-2-36-0	Prosedur Operasi Katarak	292	267	1.436.089.500	4.918.115
45	U-3-11-0	Prosedur Kecil Lain-Lain Pada Telinga, Hidung, Mulut Dan Tenggorokan	275	243	87.259.000	317.305
46	Q-5-14-0	Rongent (Plain Film)	273	250	28.966.300	106.104
47	M-3-15-0	Prosedur Aplikasi Casts Dan Splints	232	180	67.178.400	289.562
48	G-3-11-0	Prosedur Injeksi Pada Saraf Perifer	230	174	73.990.000	321.696
49	N-3-10-0	Prosedur Pada Ginjal Dan Ureter	213	101	68.583.000	321.986
50	N-2-21-0	Extracorporeal Shockwave Lithotripsy (Eswl) Pada Saluran Kemih	181	135	759.235.500	4.194.671
51	Z-3-26-0	Prosedur Besar Radiografi	161	158	121.242.300	753.058
52	Q-5-36-0	Kekacauan Metabolik Akut	161	156	61.328.800	380.924
53	U-2-32-0	Prosedur Kecil Pada Mulut Dan Lidah	155	132	41.469.900	267.548
54	U-3-14-0	Prosedur Tes Fungsi Pada Telinga, Hidung, Mulut Dan Tenggorokan	148	143	43.889.600	296.551
55	J-3-15-0	Prosedur Bronkoskopi	143	110	57.824.000	404.364

No.	Kode INA CBGs	Nama INA CBGs	Jumlah Kunjungan	Jumlah Peserta	Total Biaya Klaim	Rata-Rata Biaya Per Kunjungan
56	L-2-42-0	Prosedur Lain-Lain Pada Kulit Dan Jaringan Bawah Kulit	128	123	38.666.700	302.084
57	U-3-10-0	Prosedur Sedang Lain-Lain Pada Telinga, Hidung, Mulut Dan Tenggorokan	106	61	35.673.600	336.543
58	Q-5-22-0	Persalinan Yang Sukar (False Labor)	102	98	11.291.700	110.703
59	Q-5-28-0	Kecelakaan Sistem Persarafan Pusat	101	98	19.483.400	192.905
60	H-2-23-0	Prosedur Kecil Pada Mata	100	90	55.455.000	554.550
61	C-3-17-0	Kemoterapi Pada Tumor Kepala Atau Leher	84	29	96.633.600	1.150.400
62	K-3-16-0	Prosedur Lain-Lain Pada Gastrointestinal	79	77	35.986.000	455.519
63	I-2-23-0	Prosedur Kecil Pada Pembuluh Darah	79	77	37.911.600	479.894
64	F-5-16-0	Psikoterapi Individu Pada Kanak-Kanak Masalah Kesehatan Mental	78	69	21.886.200	280.592
65	P-9-17-0	Neonatal, Bbl Group-5	77	77	24.186.500	314.110
66	Q-5-30-0	Infark Miokard Akut Dan Aritmia	77	74	49.339.300	640.770
67	H-3-11-0	Prosedur Kecil Pada Ekstraokuler	76	75	20.341.400	267.650
68	Q-5-37-0	Cardiac Arrest, Respiratory Arrest & Shock	72	72	19.757.500	274.410
69	H-2-37-0	Prosedur Photokoagulasi Dan Krioterapi Pada Retina	66	26	56.284.800	852.800
70	O-7-13-0	Prosedur Persalinan Melalui Vaginal/Jalan Lahir	58	58	49.186.000	848.034
71	W-3-12-0	Prosedur Kecil Ginekologi	53	32	15.259.600	287.917
72	Q-5-17-0	Pasang Infus	52	11	4.394.000	84.500
73	Q-5-35-0	Infeksi Akut	51	41	22.219.200	435.671
74	C-3-23-0	Kemoterapi Pada Tumor Lain-Lain	50	27	22.488.000	449.760
75	F-5-10-0	Pelayanan Kesehatan Mental Ekstensif	47	21	16.783.700	357.100
76	K-3-10-0	Prosedur Kecil Lain-Lain Pada Gastrointestinal	47	33	11.703.800	249.017
77	G-3-13-0	Prosedur Elektroensefalografi (Eeg)	46	40	15.403.700	334.863
78	Q-5-21-0	Aborsi	46	45	8.632.000	187.652
79	N-2-12-0	Prosedur Membuat Baru, Merevisi Dan Memindahkan Alat Dialisis	44	31	110.924.000	2.521.000

No.	Kode INA CBGs	Nama INA CBGs	Jumlah Kunjungan	Jumlah Peserta	Total Biaya Klaim	Rata-Rata Biaya Per Kunjungan
80	L-3-11-0	Prosedur Besar Pada Kulit	43	39	14.946.600	347.595
81	H-2-33-0	Prosedur Kecil Pada Segmen Anterior Mata	38	38	10.133.200	266.663
82	I-3-14-0	Prosedur Stress Testing	36	36	10.699.800	297.217
83	I-3-15-0	Prosedur Pengawasan Fungsi Kardiovaskular	34	33	10.890.900	320.321
84	C-3-21-0	Kemoterapi Pada Tumor Ginekologi	33	13	25.789.500	781.500
85	Q-5-20-0	Aborsi Mengancam	32	32	5.535.600	172.988
86	J-3-17-0	Prosedur Lain-Lain Pada Sistem Saluran Pernafasan	29	28	7.792.400	268.703
87	C-3-19-0	Kemoterapi Pada Tumor Limfoma, Myeloma Atau Testis	25	6	17.910.000	716.400
88	U-3-12-0	Prosedur Kauterisasi & Packing Pada Rongga Hidung	25	24	3.775.000	151.000
89	W-3-11-0	Prosedur Sedang Ginekologi	23	23	14.409.300	626.491
90	Z-3-24-0	Prosedur Ultrasound Pembuluh Darah	22	22	15.039.300	683.605
91	J-3-11-0	Prosedur Pemasangan/ Penyisipan Tube Pada Dada	21	7	11.320.700	539.081
92	P-9-13-0	Neonatal, Bbl Group-4	20	20	6.248.500	312.425
93	P-9-16-0	Neonatal, Bbl Group-5 Dengan Kongenital/Infeksi Perinatal	19	19	4.793.400	252.284
94	U-2-12-0	Prosedur Pada Sinus & Mastoid	18	17	5.664.600	314.700
95	H-2-32-0	Prosedur Sedang Pada Segmen Anterior Mata	17	14	24.806.400	1.459.200
96	C-3-11-0	Kemoterapi Pada Tumor Paru & Kandung Kemih	17	10	12.257.000	721.000
97	C-3-15-0	Kemoterapi Pada Tumor Melanoma, Ginjal Atau Prostat	17	2	26.154.500	1.538.500
98	Z-3-22-0	Imaging Kontras Lain-Lain	16	16	8.443.700	527.731
99	F-5-15-0	Pengobatan Individu Keterbelakangan Mental	16	13	3.914.700	244.669
100	K-3-15-0	Prosedur Endoskopi Kecil Pada Gastrointestinal Atas	15	14	9.862.000	657.467
Total			410.489	208.944	103.245.640.600	251.519

Tabel 10 Kode INA CBGs Kunjungan Terbanyak pada RITL Tahun 2019 di Provinsi Papua

No.	Kode INA CBGs	Nama INA CBGs	Jumlah Admisi	Jumlah Peserta	Total Biaya Klaim	Rata-Rata Biaya Per Admisi
1	A-4-14-I	Penyakit Infeksi Bakteri Dan Parasit Lain-Lain Ringan	7.729	7.214	19.959.259.900	2.582.386
2	O-6-13-I	Persalinan Vaginal Ringan	7.585	7.574	13.658.082.000	1.800.670
3	O-6-10-I	Operasi Pembedahan Caesar Ringan	4.032	4.030	23.680.849.600	5.873.227
4	K-4-17-I	Nyeri Abdomen & Gastroenteritis Lain-Lain (Ringan)	3.317	3.175	5.603.427.400	1.689.306
5	K-4-18-I	Diagnosis Sistem Pencernaan Lain-Lain (Ringan)	3.212	3.038	4.692.513.000	1.460.932
6	J-4-16-I	Simple Pneumonia & Whooping Cough Ringan	2.092	1.985	8.444.213.500	4.036.431
7	O-6-13-II	Persalinan Vaginal Sedang	2.026	2.023	4.207.306.900	2.076.657
8	W-4-16-I	Gangguan Antepartum Ringan	2.007	1.643	4.727.205.600	2.355.359
9	U-4-13-I	Peradangan Epiglottis, Telinga Tengah, Ispa Dan Laringotrakeitis Ringan	1.636	1.560	3.788.189.900	2.315.519
10	O-6-10-II	Operasi Pembedahan Caesar Sedang	1.454	1.451	8.888.794.200	6.113.339
11	A-4-13-I	Infeksi Non Bakteri Ringan	1.431	1.408	2.574.167.000	1.798.859
12	P-8-08-I	Neonatal, Berat Badan Lahir Group-5 Dengan Sindroma Distres Pernafasan Ringan	1.423	1.421	6.171.798.900	4.337.174
13	N-4-12-I	Infeksi Ginjal Dan Saluran Urin Ringan	1.185	1.154	3.093.418.100	2.610.479
14	J-4-15-I	Peradangan Dan Infeksi Pernafasan Ringan	1.091	1.018	4.979.288.600	4.563.968
15	L-1-40-I	Prosedur Pada Kulit, Jaringan Bawah Kulit Dan Payudara Ringan	1.043	1.030	4.615.473.000	4.425.190
16	P-8-17-I	Neonatal, Bbl Group-5 Tanpa Prosedur Mayor Ringan	1.017	1.012	3.929.899.500	3.864.208
17	K-1-13-I	Prosedur Appendik Ringan	930	929	3.050.604.600	3.280.220
18	W-1-11-I	Prosedur Dilatasi, Kuret, Intrauterin & Servik Ringan	900	883	1.805.893.900	2.006.549
19	I-4-17-I	Hipertensi Ringan	868	821	1.883.428.700	2.169.849
20	A-4-14-II	Penyakit Infeksi Bakteri Dan Parasit Lain-Lain Sedang	842	815	2.584.508.300	3.069.487
21	H-1-30-I	Prosedur Lensa Dan Intra Okuler Ringan	743	659	5.568.204.400	7.494.219
22	J-4-18-I	Asthma & Bronkiolitis Ringan	707	594	1.745.596.200	2.469.019
23	M-1-50-I	Prosedur Jaringan Lunak Ringan	664	658	3.035.933.200	4.572.189
24	D-4-13-I	Gangguan Sel Darah Merah Selain Krisis Anemia Sel Sickle Ringan	623	526	1.736.299.300	2.786.997
25	K-4-18-II	Diagnosis Sistem Pencernaan Lain-Lain (Sedang)	623	602	1.278.804.500	2.052.656

No.	Kode INA CBGs	Nama INA CBGs	Jumlah Admisi	Jumlah Peserta	Total Biaya Klaim	Rata-Rata Biaya Per Admisi
26	J-4-16-II	Simple Pneumonia & Whooping Cough Sedang	596	577	3.279.555.600	5.502.610
27	L-4-12-I	Peradangan Kulit/Cellulitis Ringan	568	561	847.496.000	1.492.070
28	J-4-17-I	Penyakit Paru Obstruktif Kronis Ringan	564	473	1.782.444.300	3.160.362
29	U-4-11-I	Dysequilibrium Ringan	546	514	905.090.400	1.657.675
30	W-1-10-I	Prosedur Aborsi Ringan	538	531	993.191.000	1.846.080
31	A-4-15-I	Infeksi Hiv Ringan	522	456	2.351.296.200	4.504.399
32	Z-4-12-I	Faktor-Faktor Yang Mempengaruhi Status Kesehatan Lain-Lain (Ringan)	495	475	740.208.500	1.495.371
33	J-4-21-I	Gejala, Tanda Dan Diagnosis Sistem Pernafasan Lain-Lain (Ringan)	485	475	1.544.838.600	3.185.234
34	P-8-16-I	Neonatal, Bbl Group-5 Dengan Kongenital/Infeksi Perinatal Ringan	471	469	1.009.936.800	2.144.239
35	M-4-12-I	Fraktur/Dislokasi Selain Femur Dan Pelvis Ringan	460	455	1.174.580.897	2.553.437
36	J-4-15-II	Peradangan Dan Infeksi Pernafasan Sedang	454	439	2.389.512.500	5.263.243
37	K-1-50-I	Prosedur Anal Ringan	451	439	2.413.417.500	5.351.258
38	P-8-13-I	Neonatal, Bbl Group-4 Tanpa Prosedur Mayor Ringan	450	447	2.546.738.000	5.659.418
39	A-4-15-II	Infeksi Hiv Sedang	444	392	2.738.835.300	6.168.548
40	E-4-10-I	Penyakit Kencing Manis & Gangguan Nutrisi/ Metabolik Ringan	443	413	1.827.621.900	4.125.557
41	I-4-12-I	Kegagalan Jantung Ringan	438	388	1.418.398.300	3.238.352
42	W-4-16-II	Gangguan Antepartum Sedang	430	401	1.320.331.900	3.070.539
43	W-4-15-I	Persalinan False Labor Ringan	426	406	738.683.000	1.733.998
44	W-1-20-I	Prosedur Pada Rahim & Adneksa Ringan	407	405	3.119.434.100	7.664.457
45	K-4-17-II	Nyeri Abdomen & Gastroenteritis Lain-Lain (Sedang)	401	396	889.815.300	2.218.991
46	I-4-15-I	Gangguan Pembuluh Darah Perifer Lain-Lain (Ringan)	399	377	2.095.424.200	5.251.690
47	M-1-80-I	Prosedur Anggota Tubuh Atas Ringan	379	371	2.823.594.923	7.450.119
48	K-1-40-I	Prosedur Sistem Pencernaan Lain-Lain (Ringan)	366	363	2.573.449.000	7.031.281
49	G-4-15-I	Kecelakaan Pembuluh Darah Otak Non Spesifik & Penyumbatan Pre-Cerebral Tanpa Infark Ringan	361	352	1.293.368.900	3.582.739
50	M-1-40-I	Eksisi Lokal Dan Pengangkatan Alat Fiksasi Internal Ringan	357	349	1.403.810.000	3.932.241
51	N-4-13-I	Batu Urin Ringan	355	346	1.405.356.100	3.958.750

No.	Kode INA CBGs	Nama INA CBGs	Jumlah Admisi	Jumlah Peserta	Total Biaya Klaim	Rata-Rata Biaya Per Admisi
52	P-8-08-II	Neonatal, Berat Badan Lahir Group-5 Dengan Sindroma Distres Pernafasan Sedang	353	353	2.183.999.200	6.186.967
53	K-1-14-I	Prosedur Hernia Inguinal Dan Femoral Ringan	345	342	1.805.400.700	5.233.046
54	B-4-13-I	Gangguan Hati Selain Tumor, Sirosis Atau Hepatitis Alkoholik Ringan	337	312	1.257.134.800	3.730.370
55	J-4-16-III	Simple Pneumonia & Whooping Cough Berat	335	327	2.331.552.300	6.959.858
56	A-4-14-III	Penyakit Infeksi Bakteri Dan Parasit Lain-Lain Berat	329	327	1.245.968.600	3.787.139
57	G-4-22-I	Serangan Kejang Ringan	323	284	1.003.525.500	3.106.890
58	L-1-50-I	Prosedur Pada Payudara Ringan	308	287	1.853.272.200	6.017.118
59	L-4-13-I	Trauma Pada Kulit, Jaringan Bawah Kulit Dan Payudara Ringan	302	300	777.391.700	2.574.145
60	B-4-14-I	Gangguan Saluran Empedu Lain-Lain Ringan	294	271	1.126.559.800	3.831.836
61	G-4-14-I	Kecelakaan Pembuluh Darah Otak Dengan Infark Ringan	292	285	1.396.992.600	4.784.221
62	G-4-23-I	Migren dan Sakit Kepala Lain (Ringan)	284	274	686.227.500	2.416.294
63	I-4-12-II	Kegagalan Jantung Sedang	269	243	1.057.048.500	3.929.548
64	W-4-13-I	Abortus Ringan	263	260	273.192.100	1.038.753
65	W-1-20-II	Prosedur Pada Rahim & Adneksa Sedang	251	251	2.370.452.500	9.444.034
66	A-4-15-III	Infeksi Hiv Berat	244	220	1.772.936.000	7.266.131
67	H-1-20-I	Prosedur Ekstraokuler Dan Mata Ringan	240	222	1.161.645.900	4.840.191
68	M-4-21-I	Diagnosis Sistem Muskuloskeletal & Jaringan Penghubung Lain-Lain (Ringan)	237	232	632.453.800	2.668.581
69	N-4-10-II	Tumor Ginjal & Saluran Urin & Gagal Ginjal Sedang	232	191	899.831.400	3.878.584
70	N-1-40-I	Prosedur Pada Uretra Dan Transuretra Ringan	231	219	1.843.828.900	7.981.943
71	I-4-20-I	Angina Pectoris dan Nyeri Dada Ringan	228	215	863.882.400	3.788.958
72	L-4-14-I	Gangguan Pada Kulit & Payudara Lain-Lain (Ringan)	223	220	580.101.500	2.601.352
73	W-4-17-I	Gangguan Postpartum Ringan	221	219	366.051.400	1.656.341
74	W-4-12-I	Gangguan Menstruasi & Sistem Reproduksi Wanita Lain-lain (Ringan)	221	214	687.786.500	3.112.156
75	M-4-17-I	Masalah Bagian Punggung/ Pinggang Belakang Ringan	218	208	715.856.800	3.283.747
76	N-4-10-I	Tumor Ginjal & Saluran Urin & Gagal Ginjal Ringan	217	193	680.259.700	3.134.837

No.	Kode INA CBGs	Nama INA CBGs	Jumlah Admisi	Jumlah Peserta	Total Biaya Klaim	Rata-Rata Biaya Per Admisi
77	K-4-11-I	Gastritis & Ulkus Peptikum Ringan	211	202	514.148.600	2.436.723
78	N-4-16-I	Diagnosis Ginjal Dan Saluran Urin Lain-Lain (Ringan)	205	203	741.687.700	3.617.989
79	G-4-26-I	Gangguan-Penyakit Sistem Pernafasan Lain-Lain (Ringan)	200	182	739.235.500	3.696.178
80	J-4-15-III	Peradangan Dan Infeksi Pernafasan Berat	198	190	1.415.137.200	7.147.158
81	A-4-10-II	Septikemia Sedang	191	190	766.555.000	4.013.377
82	U-4-13-II	Peradangan Epiglottis, Telinga Tengah, Ispa Dan Laringotrakeitis Sedang	189	182	511.301.800	2.705.301
83	K-1-12-I	Prosedur Hernia Tidak Termasuk Inguinal & Femoral (Ringan)	188	186	554.780.400	2.950.960
84	M-1-60-I	Prosedur Sistem Muskuloskeletal & Jaringan Penghubung Lain-Lain (Ringan)	184	184	1.279.062.100	6.951.424
85	G-4-24-I	Trauma Kepala Ringan	183	181	454.074.800	2.481.283
86	W-4-14-I	Abortus Mengancam Ringan	180	165	268.385.200	1.491.029
87	W-4-12-II	Gangguan Menstruasi & Sistem Reproduksi Wanita Lain-Lain (Sedang)	178	166	773.102.200	4.343.271
88	P-8-17-II	Neonatal, Bbl Group-5 Tanpa Prosedur Mayor Sedang	177	177	1.185.177.600	6.695.919
89	I-4-17-II	Hipertensi Sedang	177	175	453.106.900	2.559.926
90	M-4-18-I	Penyakit Tulang Dan Sendi Lain-Lain Ringan	175	171	439.228.600	2.509.878
91	W-1-30-I	Prosedur Pada Vagina, Servik & Vulva Ringan	171	168	723.240.400	4.229.476
92	V-4-11-I	Diagnosis Sistem Reproduksi Laki-Laki Selain Tumor (Ringan)	170	165	542.154.600	3.189.145
93	V-1-12-I	Prosedur Pada Skrotum Dan Prostat Komplek-Moderat (Ringan)	168	166	1.320.714.100	7.861.393
94	I-4-10-I	Infark Myokard Akut Ringan	166	159	645.381.700	3.887.842
95	I-4-12-III	Kegagalan Jantung Berat	163	151	770.920.200	4.729.572
96	U-4-14-I	Penyakit Mulut Dan Gigi Ringan	163	160	613.247.000	3.762.252
97	J-1-20-III	Prosedur Sistem Pernafasan Non Kompleks Berat	163	162	3.607.950.000	22.134.663
98	E-4-10-II	Penyakit Kencing Manis & Gangguan Nutrisi/ Metabolik Sedang	162	152	931.455.400	5.749.725
99	O-6-12-II	Persalinan Vaginal Dengan Prosedur Selain Sterilisasi &/ Dilatasi & Kuret Sedang	159	159	376.506.500	2.367.965
100	P-8-13-II	Neonatal, Bbl Group-4 Tanpa Prosedur Mayor Sedang	159	158	1.365.162.900	8.585.930
Total			72.063	69.116	241.894.658.120	3.356.711

Tabel 11 Kode INA CBGs dengan Total Biaya Klaim Tertinggi pada RJTL di Provinsi Papua Tahun 2019

No.	Kode INA CBGs	Nama INA CBGs	Jumlah Kunjungan	Jumlah Peserta	Total Biaya Klaim	Rata-Rata Biaya Per Kunjungan
1	Q-5-44-0	Penyakit Kronis Kecil Lain-Lain	157.460	65.967	30.313.216.600	192.514
2	N-3-15-0	Prosedur Dialisis	15.028	313	13.321.732.100	886.461
3	U-3-16-0	Prosedur Pada Gigi	26.869	9.557	7.986.980.000	297.256
4	Q-5-42-0	Penyakit Akut Kecil Lain-Lain	38.107	30.355	7.285.421.000	191.183
5	Z-3-27-0	Perawatan Luka	33.054	15.827	6.414.599.400	194.064
6	Z-3-23-0	Prosedur Ultrasound Lain-Lain	7.567	6.389	4.408.282.200	582.567
7	Z-3-25-0	Prosedur Ultrasound Ginekologik	13.065	8.728	4.053.667.100	310.269
8	J-3-13-0	Prosedur Terapi Saluran Pernafasan	8.732	5.258	2.855.271.800	326.989
9	Q-5-41-0	Penyakit Akut Besar Lain-Lain	9.439	8.593	2.855.259.800	302.496
10	K-5-18-0	Other Digestive System Disorders	10.200	8.855	2.603.217.700	255.217
11	M-3-16-0	Prosedur Therapi Fisik Dan Prosedur Kecil Muskuloskeletal	17.121	2.229	1.952.488.100	114.041
12	H-3-12-0	Prosedur Lain-Lain Pada Mata	7.584	4.880	1.697.846.500	223.872
13	Q-5-18-0	Konsultasi Atau Pemeriksaan Lain-Lain	10.628	3.279	1.485.604.500	139.782
14	H-2-36-0	Prosedur Operasi Katarak	292	267	1.436.089.500	4.918.115
15	Q-5-43-0	Penyakit Kronis Besar Lain-Lain	4.671	3.715	1.288.433.200	275.837
16	Z-3-12-0	Prosedur Rehabilitasi	8.127	847	1.254.487.700	154.360
17	Q-5-12-0	Gigi	3.581	3.199	767.538.200	214.336
18	N-2-21-0	Extracorporeal Shockwave Lithotripsy (Eswl) Pada Saluran Kemih	181	135	759.235.500	4.194.671
19	Z-3-18-0	Ct-Scan Kepala	773	755	744.314.200	962.890
20	U-3-15-0	Prosedur Lain-Lain Pada Telinga, Hidung, Mulut Dan Tenggorokan	2.536	1.689	676.360.300	266.704
21	Q-5-25-0	Gastrointestinal Akut	4.622	4.279	659.084.400	142.597
22	Q-5-38-0	Paru Akut	2.483	2.172	638.205.800	257.030
23	H-3-13-0	Prosedur Diagnostik & Imaging Pada Mata	2.143	1.244	556.451.400	259.660
24	Q-5-26-0	Bronkial Akut	2.654	2.414	531.177.000	200.142
25	Z-3-19-0	Ct Scan Lain-Lain	430	417	493.996.000	1.148.828
26	L-3-12-0	Prosedur Kecil Pada Kulit	2.059	1.870	441.837.700	214.588

No.	Kode INA CBGs	Nama INA CBGs	Jumlah Kunjungan	Jumlah Peserta	Total Biaya Klaim	Rata-Rata Biaya Per Kunjungan
27	M-3-11-0	Prosedur Diagnostik Dan Terapeutik Muskuloskeletal	984	426	425.127.400	432.040
28	C-3-13-0	Kemoterapi Pada Tumor Payudara Atau Ovarium	345	82	424.448.400	1.230.285
29	Q-5-29-0	Gagal Jantung Kongestif Dan Kondisi Jantung Lain-Lain	712	598	390.277.600	548.143
30	I-3-13-0	Prosedur Ekokardiografi	877	788	304.986.300	347.761
31	N-3-14-0	Prosedur Kecil Endoskopi Pada Saluran Kemih	815	336	290.913.800	356.949
32	Q-5-32-0	Saluran Kemih Akut	1.027	945	272.909.800	265.735
33	G-5-17-0	Other Cranial Peripheral Nerve Diseases	1.021	859	262.063.100	256.673
34	Q-5-34-0	Infeksi Virus Hiv	965	616	219.203.000	227.153
35	Q-5-27-0	Sistem Persarafan Pusat Akut	1.453	945	210.574.100	144.924
36	Q-5-23-0	Pemeriksaan Antepartum	1.622	1.018	207.820.100	128.126
37	Q-5-40-0	Infeksi Saluran Kemih Akut	1.458	1.366	190.807.000	130.869
38	U-3-13-0	Prosedur Diagnostik Lain-Lain Pada Telinga, Hidung, Mulut Dan Tenggorokan	548	457	181.701.200	331.572
39	F-5-14-0	Psikoterapi Individu Dewasa Bukan Akut	850	598	174.555.700	205.360
40	Q-5-19-0	Kontak Pelayanan Kesehatan Lain-Lain	1.023	473	124.574.500	121.774
41	Z-3-26-0	Prosedur Besar Radiografi	161	158	121.242.300	753.058
42	Q-5-31-0	Fraktur	859	794	116.541.300	135.671
43	N-2-12-0	Prosedur Membuat Baru, Merevisi Dan Memindahkan Alat Dialisis	44	31	110.924.000	2.521.000
44	C-3-17-0	Kemoterapi Pada Tumor Kepala Atau Leher	84	29	96.633.600	1.150.400
45	Q-5-39-0	Kecelakaan Besar Pada Jaringan Lunak	731	703	95.552.100	130.714
46	U-3-11-0	Prosedur Kecil Lain-Lain Pada Telinga, Hidung, Mulut Dan Tenggorokan	275	243	87.259.000	317.305
47	Q-5-24-0	Pemeriksaan Postpartum	803	796	74.337.500	92.575
48	G-3-11-0	Prosedur Injeksi Pada Saraf Perifer	230	174	73.990.000	321.696
49	N-3-10-0	Prosedur Pada Ginjal Dan Ureter	213	101	68.583.000	321.986
50	M-3-15-0	Prosedur Aplikasi Casts Dan Splints	232	180	67.178.400	289.562
51	Q-5-36-0	Kekacauan Metabolik Akut	161	156	61.328.800	380.924
52	Q-5-33-0	Hematologi Akut	362	343	59.002.000	162.989

No.	Kode INA CBGs	Nama INA CBGs	Jumlah Kunjungan	Jumlah Peserta	Total Biaya Klaim	Rata-Rata Biaya Per Kunjungan
53	J-3-15-0	Prosedur Bronkoskopi	143	110	57.824.000	404.364
54	H-2-37-0	Prosedur Photokoagulasi Dan Krioterapi Pada Retina	66	26	56.284.800	852.800
55	H-2-23-0	Prosedur Kecil Pada Mata	100	90	55.455.000	554.550
56	Q-5-30-0	Infark Miokard Akut Dan Aritmia	77	74	49.339.300	640.770
57	O-7-13-0	Prosedur Persalinan Melalui Vaginal/Jalan Lahir	58	58	49.186.000	848.034
58	U-3-14-0	Prosedur Tes Fungsi Pada Telinga, Hidung, Mulut Dan Tenggorokan	148	143	43.889.600	296.551
59	U-2-32-0	Prosedur Kecil Pada Mulut Dan Lidah	155	132	41.469.900	267.548
60	L-2-42-0	Prosedur Lain-Lain Pada Kulit Dan Jaringan Bawah Kulit	128	123	38.666.700	302.084
61	I-2-23-0	Prosedur Kecil Pada Pembuluh Darah	79	77	37.911.600	479.894
62	Q-5-13-0	Medical Check-Up	402	110	37.438.300	93.130
63	K-3-16-0	Prosedur Lain-Lain Pada Gastrointestinal	79	77	35.986.000	455.519
64	U-3-10-0	Prosedur Sedang Lain-Lain Pada Telinga, Hidung, Mulut Dan Tenggorokan	106	61	35.673.600	336.543
65	Q-5-14-0	Rongent (Plain Film)	273	250	28.966.300	106.104
66	C-3-15-0	Kemoterapi Pada Tumor Melanoma, Ginjal Atau Prostat	17	2	26.154.500	1.538.500
67	C-3-21-0	Kemoterapi Pada Tumor Ginekologi	33	13	25.789.500	781.500
68	H-2-32-0	Prosedur Sedang Pada Segmen Anterior Mata	17	14	24.806.400	1.459.200
69	P-9-17-0	Neonatal, Bbl Group-5	77	77	24.186.500	314.110
70	C-3-23-0	Kemoterapi Pada Tumor Lain-Lain	50	27	22.488.000	449.760
71	Q-5-35-0	Infeksi Akut	51	41	22.219.200	435.671
72	F-5-16-0	Psikoterapi Individu Pada Kanak-Kanak Masalah Kesehatan Mental	78	69	21.886.200	280.592
73	H-3-11-0	Prosedur Kecil Pada Ekstraokuler	76	75	20.341.400	267.650
74	Q-5-37-0	Cardiac Arrest, Respiratory Arrest & Shock	72	72	19.757.500	274.410
75	Q-5-28-0	Kecederaan Sistem Persarafan Pusat	101	98	19.483.400	192.905

No.	Kode INA CBGs	Nama INA CBGs	Jumlah Kunjungan	Jumlah Peserta	Total Biaya Klaim	Rata-Rata Biaya Per Kunjungan
76	C-3-19-0	Kemoterapi Pada Tumor Limfoma, Myeloma atau Testis	25	6	17.910.000	716.400
77	F-5-10-0	Pelayanan Kesehatan Mental Ekstensif	47	21	16.783.700	357.100
78	G-3-13-0	Prosedur Elektroensefalografi (Eeg)	46	40	15.403.700	334.863
79	W-3-12-0	Prosedur Kecil Ginekologi	53	32	15.259.600	287.917
80	Z-3-24-0	Prosedur Ultrasound Pembuluh Darah	22	22	15.039.300	683.605
81	L-3-11-0	Prosedur Besar Pada Kulit	43	39	14.946.600	347.595
82	W-3-11-0	Prosedur Sedang Ginekologi	23	23	14.409.300	626.491
83	C-3-11-0	Kemoterapi Pada Tumor Paru & Kandung Kemih	17	10	12.257.000	721.000
84	I-2-22-0	Prosedur Sedang Pada Pembuluh Darah	6	6	11.725.200	1.954.200
85	K-3-10-0	Prosedur Kecil Lain-Lain Pada Gastrointestinal	47	33	11.703.800	249.017
86	J-3-11-0	Prosedur Pemasangan/ Penyisipan Tube Pada Dada	21	7	11.320.700	539.081
87	Q-5-22-0	Persalinan Yang Sukar (False Labor)	102	98	11.291.700	110.703
88	I-3-15-0	Prosedur Pengawasan Fungsi Kardiovaskular	34	33	10.890.900	320.321
89	I-3-14-0	Prosedur Stress Testing	36	36	10.699.800	297.217
90	H-2-33-0	Prosedur Kecil Pada Segmen Anterior Mata	38	38	10.133.200	266.663
91	K-3-15-0	Prosedur Endoskopi Kecil Pada Gastrointestinal Atas	15	14	9.862.000	657.467
92	H-2-22-0	Prosedur Sedang Pada Mata	10	9	9.391.700	939.170
93	U-2-15-0	Prosedur Operasi Tonsil & Amandel	11	11	9.055.600	823.236
94	Q-5-21-0	Aborsi	46	45	8.632.000	187.652
95	Z-3-22-0	Imaging Kontras Lain-Lain	16	16	8.443.700	527.731
96	J-3-17-0	Prosedur Lain-Lain Pada Sistem Saluran Pernafasan	29	28	7.792.400	268.703
97	D-3-10-0	Prosedur Transfusi & Terapi Sumsum Tulang	8	8	7.611.400	951.425
98	B-2-13-0	Prosedur Lain-Lain Pada Hepatobiliari & Pankreas	4	4	7.559.300	1.889.825
99	J-3-16-0	Prosedur Uji Fungsi Paru	15	15	6.924.300	461.620
100	J-2-32-0	Prosedur Dada Intermediate	9	9	6.409.200	712.133
Total			410.370	208.870	103.269.991.500	251.651

Tabel 12 Kode INA CBGs dengan Total Biaya Klaim Tertinggi pada RITL di Provinsi Papua Tahun 2019


No.	Kode INA CBGs	Nama INA CBGs	Jumlah Admisi	Jumlah Peserta	Total Biaya Klaim	Rata-Rata Biaya Per Admisi
1	O-6-10-I	Operasi Pembedahan Caesar Ringan	4.032	4.030	23.680.849.600	5.873.227
2	A-4-14-I	Penyakit Infeksi Bakteri Dan Parasit Lain-Lain Ringan	7.729	7.214	19.959.259.900	2.582.386
3	O-6-13-I	Persalinan Vaginal Ringan	7.585	7.574	13.658.082.000	1.800.670
4	O-6-10-II	Operasi Pembedahan Caesar Sedang	1.454	1.451	8.888.794.200	6.113.339
5	J-4-16-I	Simple Pneumonia & Whooping Cough Ringan	2.092	1.985	8.444.213.500	4.036.431
6	P-8-08-I	Neonatal, Berat Badan Lahir Group-5 Dengan Sindroma Distres Pernafasan Ringan	1.423	1.421	6.171.798.900	4.337.174
7	K-4-17-I	Nyeri Abdomen & Gastroenteritis Lain-Lain (Ringan)	3.317	3.175	5.603.427.400	1.689.306
8	H-1-30-I	Prosedur Lensa Dan Intra Okuler Ringan	743	659	5.568.204.400	7.494.219
9	J-4-15-I	Peradangan Dan Infeksi Pernafasan Ringan	1.091	1.018	4.979.288.600	4.563.968
10	W-4-16-I	Gangguan Antepartum Ringan	2.007	1.643	4.727.205.600	2.355.359
11	K-4-18-I	Diagnosis Sistem Pencernaan Lain-Lain (Ringan)	3.212	3.038	4.692.513.000	1.460.932
12	L-1-40-I	Prosedur Pada Kulit, Jaringan Bawah Kulit Dan Payudara Ringan	1.043	1.030	4.615.473.000	4.425.190
13	O-6-13-II	Persalinan Vaginal Sedang	2.026	2.023	4.207.306.900	2.076.657
14	P-8-17-I	Neonatal, Bbl Group-5 Tanpa Prosedur Mayor Ringan	1.017	1.012	3.929.899.500	3.864.208
15	U-4-13-I	Peradangan Epiglottis, Telinga Tengah, Ispa Dan Laringotrakeitis Ringan	1.636	1.560	3.788.189.900	2.315.519
16	J-1-20-III	Prosedur Sistem Pernafasan Non Kompleks Berat	163	162	3.607.950.000	22.134.663
17	J-4-16-II	Simple Pneumonia & Whooping Cough Sedang	596	577	3.279.555.600	5.502.610
18	W-1-20-I	Prosedur Pada Rahim & Adneksa Ringan	407	405	3.119.434.100	7.664.457
19	N-4-12-I	Infeksi Ginjal Dan Saluran Urin Ringan	1.185	1.154	3.093.418.100	2.610.479
20	K-1-13-I	Prosedur Appendik Ringan	930	929	3.050.604.600	3.280.220
21	M-1-50-I	Prosedur Jaringan Lunak Ringan	664	658	3.035.933.200	4.572.189
22	M-1-80-I	Prosedur Anggota Tubuh Atas Ringan	379	371	2.823.594.923	7.450.119
23	A-4-15-II	Infeksi Hiv Sedang	444	392	2.738.835.300	6.168.548

No.	Kode INA CGBs	Nama INA CGBs	Jumlah Admisi	Jumlah Peserta	Total Biaya Klaim	Rata-Rata Biaya Per Admisi
24	A-4-14-II	Penyakit Infeksi Bakteri Dan Parasit Lain-Lain Sedang	842	815	2.584.508.300	3.069.487
25	A-4-13-I	Infeksi Non Bakteri Ringan	1.431	1.408	2.574.167.000	1.798.859
26	K-1-40-I	Prosedur Sistem Pencernaan Lain-Lain (Ringan)	366	363	2.573.449.000	7.031.281
27	P-8-13-I	Neonatal, Bbl Group-4 Tanpa Prosedur Mayor Ringan	450	447	2.546.738.000	5.659.418
28	J-1-02-III	Ventilasi Mekanikal Long Term Tanpa Trakeostomi Berat	41	41	2.415.859.300	58.923.398
29	K-1-50-I	Prosedur Anal Ringan	451	439	2.413.417.500	5.351.258
30	J-4-15-II	Peradangan Dan Infeksi Pernafasan Sedang	454	439	2.389.512.500	5.263.243
31	W-1-20-II	Prosedur Pada Rahim & Adneksa Sedang	251	251	2.370.452.500	9.444.034
32	A-4-15-I	Infeksi Hiv Ringan	522	456	2.351.296.200	4.504.399
33	J-4-16-III	Simple Pneumonia & Whooping Cough Berat	335	327	2.331.552.300	6.959.858
34	P-8-08-II	Neonatal, Berat Badan Lahir Group-5 Dengan Sindroma Distres Pernafasan Sedang	353	353	2.183.999.200	6.186.967
35	I-4-15-I	Gangguan Pembuluh Darah Perifer Lain-Lain (Ringan)	399	377	2.095.424.200	5.251.690
36	I-4-17-I	Hipertensi Ringan	868	821	1.883.428.700	2.169.849
37	L-1-50-I	Prosedur Pada Payudara Ringan	308	287	1.853.272.200	6.017.118
38	N-1-40-I	Prosedur Pada Uretra Dan Transuretra Ringan	231	219	1.843.828.900	7.981.943
39	E-4-10-I	Penyakit Kencing Manis & Gangguan Nutrisi/ Metabolik Ringan	443	413	1.827.621.900	4.125.557
40	W-1-11-I	Prosedur Dilatasi, Kuret, Intrauterin & Servik Ringan	900	883	1.805.893.900	2.006.549
41	K-1-14-I	Prosedur Hernia Inguinal Dan Femoral Ringan	345	342	1.805.400.700	5.233.046
42	J-4-17-I	Penyakit Paru Obstruktif Kronis Ringan	564	473	1.782.444.300	3.160.362
43	A-4-15-III	Infeksi Hiv Berat	244	220	1.772.936.000	7.266.131
44	J-4-18-I	Asthma & Bronkiolitis Ringan	707	594	1.745.596.200	2.469.019
45	D-4-13-I	Gangguan Sel Darah Merah Selain Krisis Anemia Sel Sickle Ringan	623	526	1.736.299.300	2.786.997
46	J-4-21-I	Gejala, Tanda Dan Diagnosis Sistem Pernafasan Lain-Lain (Ringan)	485	475	1.544.838.600	3.185.234
47	I-4-10-III	Infark Myokard Akut Berat	138	135	1.515.635.700	10.982.867

No.	Kode INA CBGs	Nama INA CBGs	Jumlah Admisi	Jumlah Peserta	Total Biaya Klaim	Rata-Rata Biaya Per Admisi
48	M-1-70-I	Prosedur Lutut Dan Tungkai Bawah Selain Kaki (Ringan)	115	112	1.470.626.262	12.788.054
49	I-4-12-I	Kegagalan Jantung Ringan	438	388	1.418.398.300	3.238.352
50	J-4-15-III	Peradangan Dan Infeksi Pernafasan Berat	198	190	1.415.137.200	7.147.158
51	N-4-13-I	Batu Urin Ringan	355	346	1.405.356.100	3.958.750
52	M-1-40-I	Eksisi Lokal Dan Pengangkatan Alat Fiksasi Internal Ringan	357	349	1.403.810.000	3.932.241
53	G-4-14-I	Kecelakaan Pembuluh Darah Otak Dengan Infark Ringan	292	285	1.396.992.600	4.784.221
54	P-8-13-II	Neonatal, Bbl Group-4 Tanpa Prosedur Mayor Sedang	159	158	1.365.162.900	8.585.930
55	P-8-08-III	Neonatal, Berat Badan Lahir Group-5 Dengan Sindroma Distres Pernafasan Berat	129	129	1.324.648.500	10.268.593
56	V-1-12-I	Prosedur Pada Skrotum Dan Prostat Komplek-Moderat (Ringan)	168	166	1.320.714.100	7.861.393
57	W-4-16-II	Gangguan Antepartum Sedang	430	401	1.320.331.900	3.070.539
58	G-4-15-I	Kecelakaan Pembuluh Darah Otak Non Spesifik & Penyumbatan Pre-Cerebral Tanpa Infark Ringan	361	352	1.293.368.900	3.582.739
59	M-1-60-I	Prosedur Sistem Muskuloskeletal & Jaringan Penghubung Lain-Lain (Ringan)	184	184	1.279.062.100	6.951.424
60	K-4-18-II	Diagnosis Sistem Pencernaan Lain-Lain (Sedang)	623	602	1.278.804.500	2.052.656
61	B-4-13-I	Gangguan Hati Selain Tumor, Sirosis Atau Hepatitis Alkoholik Ringan	337	312	1.257.134.800	3.730.370
62	A-4-14-III	Penyakit Infeksi Bakteri Dan Parasit Lain-Lain Berat	329	327	1.245.968.600	3.787.139
63	P-8-17-II	Neonatal, Bbl Group-5 Tanpa Prosedur Mayor Sedang	177	177	1.185.177.600	6.695.919
64	M-4-12-I	Fraktur/Dislokasi Selain Femur Dan Pelvis Ringan	460	455	1.174.580.897	2.553.437
65	M-1-30-I	Prosedur Kaki Ringan	156	155	1.165.434.926	7.470.737
66	H-1-20-I	Prosedur Ekstraokuler Dan Mata Ringan	240	222	1.161.645.900	4.840.191
67	I-1-40-III	Prosedur Kardiovaskular Perkutan Berat	21	21	1.138.255.700	54.202.652
68	B-4-14-I	Gangguan Saluran Empedu Lain-Lain Ringan	294	271	1.126.559.800	3.831.836
69	N-1-20-I	Prosedur Saluran Urin Atas Ringan	98	95	1.057.469.700	10.790.507

No.	Kode INA CBGs	Nama INA CBGs	Jumlah Admisi	Jumlah Peserta	Total Biaya Klaim	Rata-Rata Biaya Per Admisi
70	I-4-12-II	Kegagalan Jantung Sedang	269	243	1.057.048.500	3.929.548
71	P-8-16-I	Neonatal, Bbl Group-5 Dengan Kongenital/Infeksi Perinatal Ringan	471	469	1.009.936.800	2.144.239
72	G-4-22-I	Serangan Kejang Ringan	323	284	1.003.525.500	3.106.890
73	P-8-13-III	Neonatal, Bbl Group-4 Tanpa Prosedur Mayor Berat	85	85	993.360.100	11.686.589
74	W-1-10-I	Prosedur Aborsi Ringan	538	531	993.191.000	1.846.080
75	E-4-10-II	Penyakit Kencing Manis & Gangguan Nutrisi/ Metabolik Sedang	162	152	931.455.400	5.749.725
76	U-4-11-I	Dysequilibrium Ringan	546	514	905.090.400	1.657.675
77	P-8-12-III	Neonatal, Bbl Group-3 Tanpa Prosedur Mayor Berat	84	84	903.619.000	10.757.369
78	N-4-10-II	Tumor Ginjal & Saluran Urin & Gagal Ginjal Sedang	232	191	899.831.400	3.878.584
79	G-4-14-II	Kecelakaan Pembuluh Darah Otak Dengan Infark Sedang	129	129	899.213.300	6.970.646
80	K-4-17-II	Nyeri Abdomen & Gastroenteritis Lain-Lain (Sedang)	401	396	889.815.300	2.218.991
81	I-4-20-I	Angina Pectoris Dan Nyeri Dada Ringan	228	215	863.882.400	3.788.958
82	L-4-12-I	Peradangan Kulit/Cellulitis Ringan	568	561	847.496.000	1.492.070
83	A-4-10-III	Septikemia Berat	143	143	781.838.800	5.467.404
84	L-4-13-I	Trauma Pada Kulit, Jaringan Bawah Kulit Dan Payudara Ringan	302	300	777.391.700	2.574.145
85	W-4-12-II	Gangguan Menstruasi & Sistem Reproduksi Wanita Lain-Lain (Sedang)	178	166	773.102.200	4.343.271
86	I-4-12-III	Kegagalan Jantung Berat	163	151	770.920.200	4.729.572
87	P-8-12-I	Neonatal, Bbl Group-3 Tanpa Prosedur Mayor Ringan	113	113	770.520.400	6.818.765
88	A-4-10-II	Septikemia Sedang	191	190	766.555.000	4.013.377
89	N-4-16-I	Diagnosis Ginjal Dan Saluran Urin Lain-Lain (Ringan)	205	203	741.687.700	3.617.989
90	Z-4-12-I	Faktor-Faktor Yang Mempengaruhi Status Kesehatan Lain-Lain (Ringan)	495	475	740.208.500	1.495.371
91	G-4-26-I	Gangguan-Penyakit Sistem Pernafasan Lain-Lain (Ringan)	200	182	739.235.500	3.696.178
92	W-4-15-I	Persalinan False Labor Ringan	426	406	738.683.000	1.733.998
93	V-1-14-I	Pengangkatan Prostat Melalui Uretra Ringan	77	75	723.735.600	9.399.164

No.	Kode INA CBGs	Nama INA CBGs	Jumlah Admisi	Jumlah Peserta	Total Biaya Klaim	Rata-Rata Biaya Per Admisi
94	W-1-30-I	Prosedur Pada Vagina, Servik & Vulva Ringan	171	168	723.240.400	4.229.476
95	G-4-14-III	Kecelakaan Pembuluh Darah Otak Dengan Infark Berat	87	86	719.319.900	8.268.045
96	M-4-17-I	Masalah Bagian Punggung/ Pinggang Belakang Ringan	218	208	715.856.800	3.283.747
97	P-8-12-II	Neonatal, Bbl Group-3 Tanpa Prosedur Mayor Sedang	77	77	712.734.100	9.256.287
98	K-1-11-I	Adhesiolisis Peritoneal Ringan	93	93	703.494.800	7.564.460
99	W-4-12-I	Gangguan Menstruasi & Sistem Reproduksi Wanita Lain-Lain (Ringan)	221	214	687.786.500	3.112.156
100	G-4-23-I	Migren Dan Sakit Kepala Lain (Ringan)	284	274	686.227.500	2.416.294
Total			70.527	67.660	251.286.049.608	3.562.977



STATISTIK JKN 2015-2019

Fakta dan Data Capaian Program Jaminan Kesehatan Nasional

Buku ini berisi fakta dan data obyektif tentang capaian **Program Jaminan Kesehatan Nasional selama 2015-2019** yang dikompilasi dari data server SQL BPJS Kesehatan. Buku yang diterbitkan bersama Dewan Jaminan Sosial Nasional Buku dan BPJS Kesehatan ini diniatkan sebagai sumber informasi dasar bagi masyarakat yang berminat melakukan telaah dan evaluasi lebih mendalam tentang penyelenggaraan jaminan kesehatan di Indonesia.

DJSN mendedikasikan buku ini sebagai bentuk pertanggungjawaban publik atas tugas monitoring yang diembannya. BPJS Kesehatan menjadikan buku ini sebagai perwujudan komitmen terhadap prinsip keterbukaan informasi publik.

Informasi yang tersedia dalam buku ini juga bisa dijadikan sebagai dasar bagi pelaku bisnis di dunia kesehatan untuk menyesuaikan rencana usahanya. Para peneliti dapat melakukan kajian lanjutan tentang berbagai aspek layanan kesehatan. Pemerintah, baik pusat maupun daerah, juga dapat memanfaatkannya untuk perencanaan dan penyediaan jenis-jenis layanan kesehatan, termasuk perencanaan jumlah obat untuk penyakit tertentu.



Gedung Kemenko PMK (Lt. 11)
Jalan Medan Merdeka Barat No. 3
Jakarta Pusat 10110
Telp. 021 3459444
Email: contact@djsn.go.id
Website: www.djsn.go.id



BPJS Kesehatan Kantor Pusat
Jalan Letjen Suprpto
Cempaka Putih, Jakarta 10510
Telp. 021-4212938
Website: www.bpjs-kesehatan.go.id

ISBN 978-602-18863-5-9 (PDF)

